

SAOPŠTENJE 76/2023

Datum objave:  
 14.06.2023.

Preliminarni podaci

# Kvartalni bruto domaći proizvod

## *Prvi kvartal 2023.*

Saopštenjem su predstavljeni rezultati preliminarnog obračuna kvartalnog bruto domaćeg proizvoda (QBDP) Crne Gore za prvi kvartal 2023. godine, u tekućim i stalnim cijenama, primjenom potrošne metode, a u skladu sa ESA 2010 metodologijom.

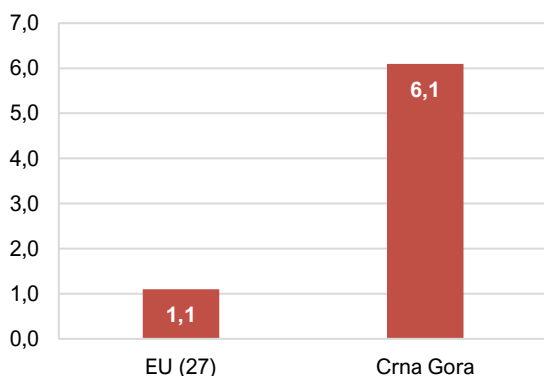
Bruto domaći proizvod Crne Gore u prvom kvartalu 2023. godine iznosio je 1 220,0 miliona eura, dok je u istom periodu prethodne godine iznosio 1 032,0 miliona eura.

Stopa realnog rasta BDP-a u prvom kvartalu 2023. godine iznosila je 6,1%.

**Tabela 1.** Kvartalni bruto domaći proizvod

	IQ 2023 (p)
BDP u tekućim cijenama, mil. EUR	1 220,0
BDP u stalnim cijenama, mil. EUR	1 095,2
<b>Stopa nominalnog rasta, %</b>	<b>18,2</b>
<b>Stopa realnog rasta, %</b>	<b>6,1</b>

**Grafik 1.** Realne stope rasta za IQ 2023, u %



**Grafik 2.** Realne stope rasta IQ 2021 - IQ 2023, u %

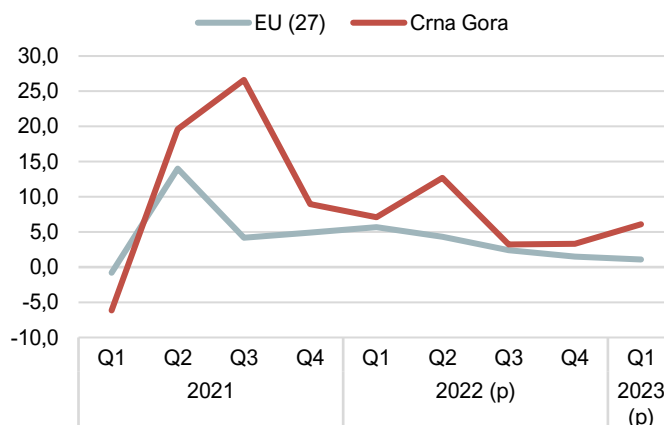


Tabela 2. Kvartalni BDP po potrošnoj metodi, u tekućim cijenama

Kategorije potrošnje		Vrijednost (u hilj. EUR)	
		IQ 2022 (p)	IQ 2023 (p)
<b>1= (1.1+1.2)</b>	<b>1 Finalna potrošnja</b>	<b>1 115 515</b>	<b>1 349 607</b>
1.1	1.1 Lična potrošnja domaćinstava	883 695	1 090 691
1.2	1.2 Potrošnja države	231 820	258 917
<b>2</b>	<b>2 Bruto investicije u osnovna sredstva</b>	<b>253 306</b>	<b>286 079</b>
<b>3</b>	<b>3 Promjene u zalihama</b>	<b>-2 272</b>	<b>14 460</b>
<b>4 = (4.1- 4.2)</b>	<b>4 Saldo izvoza i uvoza roba i usluga</b>	<b>-334 571</b>	<b>-430 115</b>
4.1	4.1 Izvoz roba i usluga	488 514	666 166
4.2	4.2 Uvoz roba i usluga	823 084	1 096 280
<b>5= (1+2+3+4)</b>	<b>5 BRUTO DOMAĆI PROIZVOD</b>	<b>1 031 978</b>	<b>1 220 031</b>

Tabela 3. Struktura kvartalnog BDP-a, u tekućim cijenama, u %

Kategorije potrošnje		Struktura QBDP (%)	
		IQ 2022 (p)	IQ 2023 (p)
<b>1= (1.1+1.2)</b>	<b>1 Finalna potrošnja</b>	<b>108,1</b>	<b>110,6</b>
1.1	1.1 Lična potrošnja domaćinstava	85,6	89,4
1.2	1.2 Potrošnja države	22,5	21,2
<b>2</b>	<b>2 Bruto investicije u osnovna sredstva</b>	<b>24,5</b>	<b>23,4</b>
<b>3</b>	<b>3 Promjene u zalihama</b>	<b>-0,2</b>	<b>1,2</b>
<b>4 = (4.1- 4.2)</b>	<b>4 Saldo izvoza i uvoza roba i usluga</b>	<b>-32,4</b>	<b>-35,3</b>
4.1	4.1 Izvoz roba i usluga	47,3	54,6
4.2	4.2 Uvoz roba i usluga	79,8	89,9
<b>5= (1+2+3+4)</b>	<b>5 BRUTO DOMAĆI PROIZVOD</b>	<b>100,0</b>	<b>100,0</b>

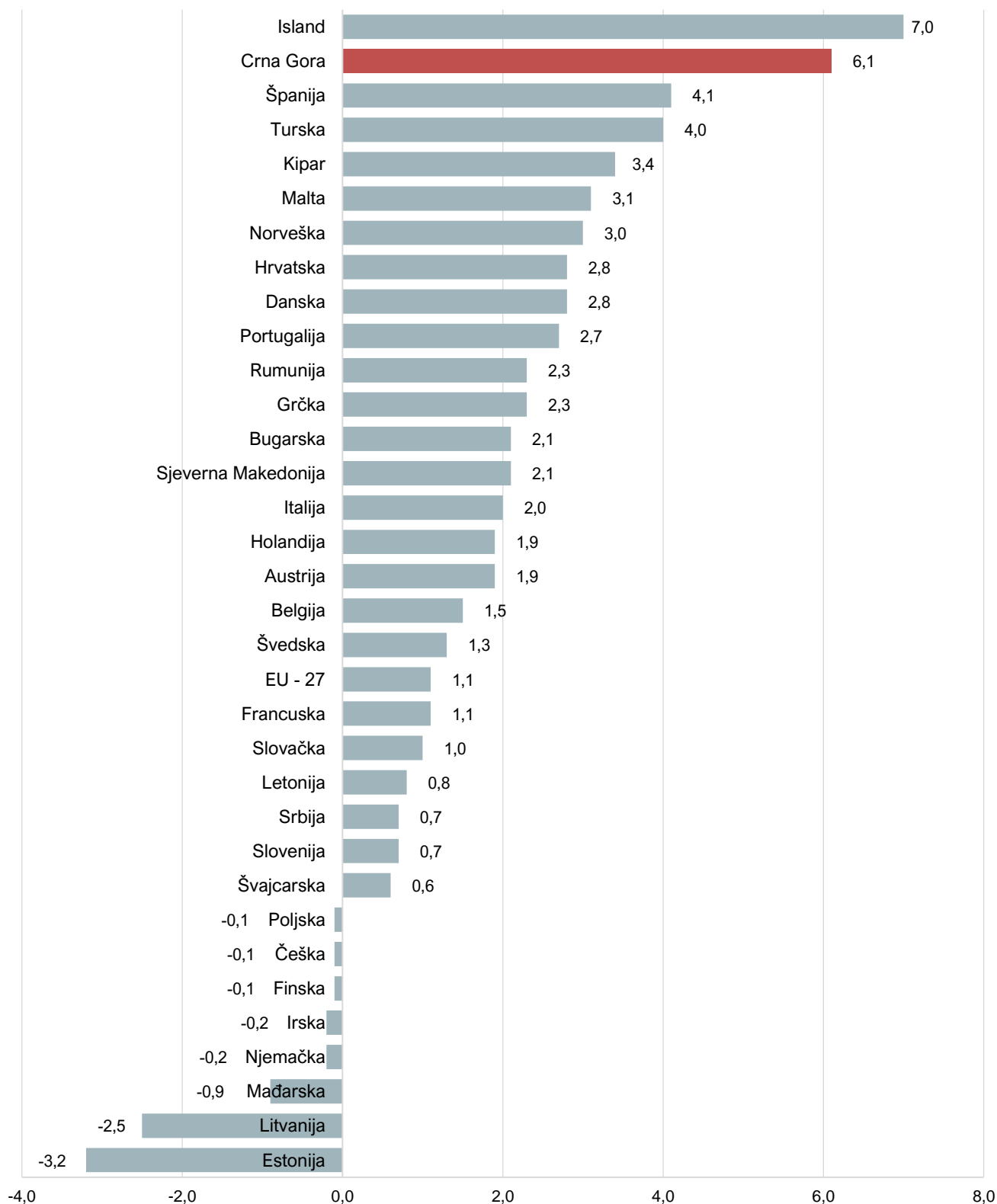
Tabela 4. Kvartalni BDP po potrošnoj metodi, u stalnim cijenama (cijene prethodne godine)

Kategorije potrošnje		Vrijednost (u hilj. EUR)	
		IQ 2022 (p)	IQ 2023 (p)
<b>1= (1.1+1.2)</b>	<b>1 Finalna potrošnja</b>	<b>1 085 285</b>	<b>1 266 602</b>
1.1	1.1 Lična potrošnja domaćinstava	850 590	1 027 944
1.2	1.2 Potrošnja države	234 695	238 658
<b>2</b>	<b>2 Bruto investicije u osnovna sredstva</b>	<b>231 013</b>	<b>285 498</b>
<b>3</b>	<b>3 Promjene u zalihama</b>	<b>-64 145</b>	<b>-23 879</b>
<b>4 = (4.1- 4.2)</b>	<b>4 Saldo izvoza i uvoza roba i usluga</b>	<b>-309 711</b>	<b>-433 042</b>
4.1	4.1 Izvoz roba i usluga	439 133	629 002
4.2	4.2 Uvoz roba i usluga	748 844	1 062 044
<b>5= (1+2+3+4)</b>	<b>5 BRUTO DOMAĆI PROIZVOD</b>	<b>942 442</b>	<b>1 095 179</b>

Tabela 5. Struktura kvartalnog BDP-a, u stalnim cijenama (cijene prethodne godine), u %

Kategorije potrošnje		Struktura QBDP (%)	
		IQ 2022 (p)	IQ 2023 (p)
<b>1= (1.1+1.2)</b>	<b>1 Finalna potrošnja</b>	<b>115,2</b>	<b>115,7</b>
1.1	1.1 Lična potrošnja domaćinstava	90,3	93,9
1.2	1.2 Potrošnja države	24,9	21,8
<b>2</b>	<b>2 Bruto investicije u osnovna sredstva</b>	<b>24,5</b>	<b>26,1</b>
<b>3</b>	<b>3 Promjene u zalihama</b>	<b>-6,8</b>	<b>-2,2</b>
<b>4 = (4.1- 4.2)</b>	<b>4 Saldo izvoza i uvoza roba i usluga</b>	<b>-32,9</b>	<b>-39,5</b>
4.1	4.1 Izvoz roba i usluga	46,6	57,4
4.2	4.2 Uvoz roba i usluga	79,5	97,0
<b>5= (1+2+3+4)</b>	<b>5 BRUTO DOMAĆI PROIZVOD</b>	<b>100,0</b>	<b>100,0</b>

Grafik 3. Međunarodni pregled realnih stopa rasta BDP-a za IQ 2023, u %



Podaci o stopama realnog rasta BDP-a koje objavljuje EUROSTAT nalaze se na internet adresi:

<https://ec.europa.eu/eurostat/databrowser/view/teina011/default/table?lang=en>

## METODOLOŠKA OBJAŠNJENJA

Uprava za statistiku objavljuje rezultate obračuna kvartalnog bruto domaćeg proizvoda (QBDP), u tekućim i stalnim cijenama, primjenom potrošne metode, po kategorijama potrošnje.

Korišćena metodologija je u skladu sa Sistemom nacionalnih računa (SNA 2008) i Evropskim sistemom nacionalnih računa (ESA 2010).

Obračun kvartalnog BDP-a po potrošnoj metodi zasniva se na podacima sistema zvanične statistike Crne Gore. Shodno Zakonu o zvaničnoj statistici i sistemu zvanične statistike (Sl. list CG br 18/12 i 47/19) i Programu zvanične statistike 2019-2023 (Sl. list CG br. 07/19) kao glavni proizvođači zvanične statistike za osnovne komponente bruto domaćeg proizvoda definisani su:

- Uprava za statistiku za statistiku realnog sektora i cijena,
- Centralna banka Crne Gore za monetarnu statistiku i statistiku bilansa plaćanja,
- Ministarstvo finansija za statistiku javnih finansija,
- Uprava prihoda i carina za statistiku fiskalnih prihoda i podatke uvoza i izvoza roba

Osnovne komponente BDP-a po potrošnoj metodi su:

- Lična potrošnja domaćinstava,
- Potrošnja države,
- Bruto investicije u osnovna sredstva,
- Promjene u zalihama,
- Saldo izvoza i uvoza roba i usluga

*Izdaci za ličnu potrošnju domaćinstava* obračunavaju se na osnovu podataka iz redovnih statističkih istraživanja (anketa o potrošnji domaćinstava, podaci statistike poljoprivrede, industrije, spoljne trgovine, statistike cijena), kao i podataka izvještajnih jedinica. Podaci se obračunavaju po metodi robnih tokova na detaljnom nivou klasifikacije lične potrošnje prema namjeni (COICOP).

*Izdaci za finalnu potrošnju države* obračunavaju se na osnovu podataka Ministarstva finansija primjenom ESA 2010 metodologije. Individualna potrošnja države obuhvata izdatke za obrazovanje, zdravstvo i socijalnu zaštitu i sport, kulturu i rekreaciju.

Ostali izdaci države predstavljaju kolektivnu potrošnju (opšte javne službe, odbrana, javni red i bezbjednost, ekonomski poslovi, zaštita životne sredine i sl.). Podaci finalne potrošnje države su u skladu sa klasifikacijom funkcija države (COFOG klasifikacija).

*Bruto investicije u osnovna sredstva* obračunate su na osnovu metode robnih tokova. Za obračun bruto investicija u osnovna sredstva korišćeni su podaci redovnih statističkih istraživanja (statistike spoljne trgovine, istraživanja o građevinskim radovima, istraživanja o investicijama u osnovna sredstva) i podaci Uprave prihoda i carina

*Podaci o izvozu i uvozu roba i usluga* obračunavaju se na osnovu podataka statistike spoljne trgovine Uprave za statistiku, podataka Uprave prihoda i carina i podataka Bilansa plaćanja Centralne banke Crne Gore.

Obračun QBDP-a po potrošnoj metodi urađen je i u stalnim cijenama (cijene prethodne godine). Na osnovu raspoloživih podataka obračun je izvršen u stalnim cijenama primjenom metode ekstrapolacije za potrošnu kategoriju potrošnja države, a za sve ostale potrošne kategorije obračun u stalnim cijenama je izvršen primjenom metode deflacije.

Podaci se publikuju shodno [Kalendaru objavljivanja podataka](#).

Poslednji objavljeni podatak se smatra preliminarnim i postaje konačan, u definisanom roku, predviđenim Kalendarom objavljivanja statističkih podataka.

Prilikom korišćenja podataka navesti:

„Izvor podataka: Uprava za statistiku - MONSTAT“

*Više podataka, kao i detaljna metodološka objašnjenja možete naći u sekciji: [Kvartalni bruto domaći proizvod](#)*