

**Januar** 2024  
*January*

**MJESEČNI STATISTIČKI PREGLED**  
*MONTHLY STATISTICAL REVIEW*

Podgorica, 2024.

**GODINA LXXII / YEAR (72)**  
**BROJ / NUMBER: 1**

## Naziv publikacije / Title of publication

Mjesečni statistički pregled / Monthly Statistical Review

## Izdavač / Editor:

Uprava za statistiku – MONSTAT / Statistical Office of Montenegro - MONSTAT

IV Proleterske 2, 81 000 Podgorica

Crna Gora / Montenegro

Tel: +382 20 23 08 11

E-mail: [contact@monstat.org](mailto:contact@monstat.org)

Website: [www.monstat.org](http://www.monstat.org)

## Za izdavača / For editor:

Miroslav Pejović, direktor / Director

## Uprava za statistiku - MONSTAT na društvenim mrežama Statistical Office of Montenegro – MONSTAT in social media



Prilikom korišćenja podataka iz Mjesečnog statističkog pregleda navesti izvor. Kao skraćenicu koristiti: „MSP - 2024. str...”

*All users should indicate the source when using data from the Monthly Statistical Review. The following abbreviation is to be used: "MSP - 2024, page...."*

CIP - Katalogizacija u publikaciji  
Nacionalna biblioteka Crne Gore, Cetinje  
**ISSN 0354365X** = Mjesečni statistički pregled  
COBISS. CG ID 07622928

## UVOD

Mjesečni statistički pregled je publikacija nastala kao rezultat zajedničkog rada statističara iz najaktuelnijih statističkih domena i nudi korisnicima pregled najznačajnijih podataka koji se odnose na Crnu Goru na mjesečnom nivou. Kao takav postoji još od 2008. godine, a u Istraživanju o zadovoljstvu korisnika ocjenjen je kao najčešće korišćena publikacija i izvor podataka.

**Izvor podataka**

Uprava za statistiku – MONSTAT, Zavod za zapošljavanje Crne Gore, Centralna banka Crne Gore, Uprava prihoda i carina Crne Gore.

**Uporedivost podataka**

Podaci koji se prikazuju u biltenu se objavljuju u skladu sa međunarodnim standardima, a tamo gdje se razlikuju od međunarodnih definicija, data su objašnjenja u fusnotama. NACE Rev. 2 klasifikacija se primjenjuje od 8. aprila 2011. godine.

**Revizije podataka**

Podaci za tekuću godinu su većim dijelom preliminarni i kao takvi podložni su promjenama u toku statističke obrade. Označeni su slovom (p) i predmet su redovnih revizija koje se prikazuju u narednim brojevima Mjesečnog statističkog biltena.

**Vremenski period**

Statistički podaci u Mjesečnom statističkom biltenu prikazani su u vremenskim serijama (mjesečnim kvartalnim i godišnjim). Godišnje serije podataka prikazuju se u periodu od tri (3) do pet (5) posljednjih godina. Kvartalne serije odnose na kvartale (tri mjeseca) prošle i tekuće godine, a mjesečne obuhvataju trinaest mjeseci iz tekuće u prethodnu godinu.

## INTRODUCTION

*Monthly Statistical Review is a publication resulting from the mutual work of statisticians from the most popular statistical domains and provides users with an overview of the most important data related to Montenegro at the monthly level. It exists in this form since 2008, and it was evaluated by users in the Users Satisfaction Survey as the most used publication and data source.*

**Data source**

*Statistical Office of Montenegro – MONSTAT, Employment Office of Montenegro, Central Bank of Montenegro, Revenue and Customs Office of Montenegro.*

**Data comparability**

*Data presented in the Monthly Statistical Review are released in accordance with the international standards, and where different from the international definitions, explanations are given in footnotes. NACE Rev. 2 classification is in use since 8 April 2011.*

**Data revisions**

*Data for the current year are mostly preliminary, and are subject to change during the statistical processing. They are marked with (p) letter and are subject of regular revisions which are presented in the next issues of Monthly Statistical Review.*

**Time period**

*Statistical data in Monthly Statistical Review are presented in timeseries (monthly, quarterly, and annual). Annual series of data are provided in period of three (3) to five (5) latest years. Quarterly series refer to quarters (three months) of previous and current year, and monthly cover thirteen months from the current to the previous year.*

## ZNACI

## SYMBOLS

Nema pojave	–	No occurrence of event
Ne raspolože se podatkom	...	Data not available
Podatak je manji od 0,5 date jedinice mjere	0	Value not zero but less than 0,5 of the unit of E
Prosjek	∅	Average
Preliminarni podatak	(p)	Preliminary data
Ispravljen podatak	*	Corrected data
Nepotpun, odnosno nedovoljno provjeren podatak	( )	Incomplete or insufficiently checked data

## SADRŽAJ / TABLE OF CONTENTS

<b>Uvod / Introduction</b> .....	3
<b>Sadržaj / Content</b> .....	4
<b>Opšti pregled indeksa / Summary of indices</b> .....	5
<b>Stanovništvo / Population</b> .....	8
<b>Zaposlenost i zarade / Employment and wages</b> .....	13
<b>Cijene / Prices</b> .....	30
<b>Poljoprivreda / Agriculture</b> .....	38
<b>Šumarstvo / Forestry</b> .....	43
<b>Industrija / Industry</b> .....	46
<b>Građevinarstvo / Construction</b> .....	51
<b>Spoljna trgovina / External trade</b> .....	54
<b>Unutrašnja trgovina / Internal trade</b> .....	61
<b>Turizam / Tourism</b> .....	64
<b>Saobraćaj, skladištenje i veze / Transport, storage and communications</b> .....	68



## OPŠTI PREGLED INDEKSA / SUMMARY OF INDICES

## Kvartalni indeksi / Quarterly indices

	2022 2021	IV 2022 III 2022	I 2023 IV 2022	II 2023 I 2023	III 2023 II 2023	IV 2023 III 2023	
<b>ZAPOSLENOST I ZARADE</b>							<b>EMPLOYMENT AND EARNINGS</b>
Broj zaposlenih	118,4	98,3	102,4	105,5	103,4	97,4	Number of employees
Lica koja traže zaposlenje	88,8	103,0	96,6	93,3	92,1	104,3	Persons looking for employment
Nominalne zarade bez poreza i doprinosa	133,8	101,0	106,5	102,9	100,9	101,1	Nominal wages without taxes and contributions
Realne zarade bez poreza i doprinosa	118,4	98,1	105,6	102,4	97,8	100,7	Real wages without taxes and contributions
<b>CIJENE</b>							<b>PRICES</b>
Indeks potrošačkih cijena	113,0	103,0	100,9	100,5	103,2	100,4	Consumer price index
Hrana i bezalkoholna pića	122,6	104,5	101,7	99,6	103,3	98,1	Food and non-alcohol beverages
Odjeća i obuća	104,3	112,6	95,4	106,3	98,1	113,0	Clothing and footwear
Namještaj, oprema za domaćinstvo i rutinsko održavanje stana	108,1	103,9	102,5	100,5	102,4	99,6	Furnishings, household equip. and routine household maint.
Cijene proizvođača ind. proizvoda	111,2	101,6	103,5	99,2	100,3	100,7	Producer price indices of ind. prod.
<b>INDUSTRIJA</b>							<b>INDUSTRY</b>
Indeksi fizičkog obima	96,7	122,9	97,5	82,7	110,2	121,0	Indices of physical scope
<b>GRAĐEVINARSTVO</b>							<b>CONSTRUCTION</b>
Vrijednost izvršenih građevinskih radova	95,6	103,3	83,1	102,9	102,1	...	Value of finalised construction works
Izvršeni efektivni časovi rada ostvareni na gradilištima	97,1	101,3	94,3	100,1	98,7	...	Effective hours worked on construction sites
<b>SPOLJNA TRGOVINA</b>							<b>EXTERNAL TRADE</b>
Izvoz	160,2	130,8	119,6	72,2	78,8	...	Export
Uvoz	141,3	87,4	91,4	120,9	104,3	...	Import
<b>UNUTRAŠNJA TRGOVINA</b>							<b>DOMESTIC TRADE</b>
Promet u trgovini na malo	129,5	85,7	85,2	128,7	123,4	79,0	Turnover in retail trade
<b>TURIZAM</b>							<b>TOURISM</b>
Dolasci turista	159,6	31,1	76,1	300,0 <sup>1)</sup>	146,3	33,0	Arrivals of tourists
Noćenja turista	146,4	18,9	69,8	300,0 <sup>1)</sup>	255,3	20,4	Overnight stays of tourists
<b>SAOBRAĆAJ, SKLADIŠTENJE I VEZE</b>							<b>TRANSPORT, STORAGE AND COMMUNICATIONS</b>
Drumski prevoz robe-tonski km	96,4	103,5	86,7	118,5	123,3	...	Road - transport of goods - ton km
Prevoz putnika-putnički km	160,5	77,3	64,7	155,8	132,0	...	Transport of passengers-passengers km
Željeznički-prevoz robe tonski km	148,4	80,3	82,8	93,4	161,4	...	Railway - transport of goods - ton km
Prevoz putnika-putnički km	139,7	59,1	94,5	168,0	157,0	...	Transport of passengers-passengers km
Promet robe na aerodromima	89,9	110,2	116,0	97,8	129,6	...	Air - transport of goods.
Prevoz putnika	145,8	169,1	80,8	219,1	164,5	...	Transport of passengers

<sup>1)</sup> Obračunati indeks je veći od 300,0<sup>1)</sup> Calculated index is higher than 300.0

## OPŠTI PREGLED INDEKSA / SUMMARY OF INDICES

Mjesečni indeksi / Monthly indices

Ø 2022 = 100

	2022 2021	01 - 12. 2023 01 - 12. 2022	12. 2023 11. 2023	2022		2023		
				11.	12.	01.	02.	03.
<b>ZAPOSLENOST I ZARADE</b>								
Broj zaposlenih	118,4	109,3	99,8	101,7	101,5	102,8	103,9	105,0
Lica koja traže zaposlenje	88,8	84,6	98,9	95,8	96,2	92,5	92,2	90,6
Nominalne zarade bez poreza i doprinosa	133,8	111,2	100,9	101,3	102,1	106,3	108,3	109,7
Realne zarade bez poreza i doprinosa	118,4	102,4	101,4	95,8	96,5	100,1	101,4	103,5
<b>CIJENE</b>								
Indeks potrošačkih cijena	113,0	108,6	99,5	105,7	105,8	106,2	106,8	106,0
Hrana i bezalkoholna pića	122,6	110,7	99,6	108,0	108,5	110,2	111,1	107,8
Odjeća i obuća	104,3	110,2	99,5	108,8	107,3	101,5	102,8	104,5
Namještaj, oprema za domaćinstvo i rutinsko održavanje stana	108,1	109,9	99,6	105,8	105,8	107,5	108,3	108,9
Cijene proizvođača ind. proizvoda	111,2	106,2	102,2	103,6	102,8	106,4	106,7	106,3
Cijene ind. proizvoda za izvoz	129,8	91,5	99,0	95,4	92,2	92,3	92,2	93,1
Cijene ind. proizvoda iz uvoza	112,9	103,5	99,1	101,2	100,2	103,1	103,2	103,3
<b>POLJOPRIVREDA</b>								
Prodaja i otkup proizvoda poljoprivrede, šumarstva i ribarstva	116,4	139,4	91,2	139,3	107,7	97,7	100,9	125,7
<b>ŠUMARSTVO</b>								
Indeksi fizičkog obima	96,7	128,1	87,0	166,5	166,5	20,1	2,7	38,4
<b>INDUSTRIJA</b>								
Indeksi fizičkog obima	96,7	106,4	92,5	111,9	140,3	97,4	128,8	106,3
<b>SPOLJNA TRGOVINA</b>								
Izvoz	160,2	...	...	128,6	210,7	149,1	119,5	100,3
Uvoz	141,3	...	...	142,5	140,8	72,1	88,0	118,0
<b>UNUTRAŠNJA TRGOVINA</b>								
Promet robe na malo	129,5	115,7	123,3	98,9	115,9	78,9	87,5	104,3
<b>TURIZAM</b>								
Dolasci turista	159,6	123,2	70,5	48,8	40,9	33,1	39,5	67,1
Noćenja turista	146,4	118,8	60,2	34,3	23,9	22,5	26,7	43,5

1) Obračunati indeks je veći od 300,0

## OPŠTI PREGLED INDEKSA / SUMMARY OF INDICES

## Mjesečni indeksi / Monthly indices

Ø 2022 = 100

2023									
04.	05.	06.	07.	08.	09.	10.	11.	12.	
									<b>EMPLOYMENT AND EARNINGS</b>
106,6	109,1	113,0	115,3	113,3	111,2	110,4	110,4	110,1	Number of employees
88,0	85,5	83,2	80,0	78,7	77,7	80,8	83,4	82,5	Persons looking for employment
110,4	111,4	111,7	111,9	112,2	112,3	112,8	113,3	114,3	Nominal wages without taxes and contributions
104,0	104,3	109,2	102,8	101,4	100,8	101,4	102,3	103,6	Real wages without taxes and contrib.
									<b>PRICES</b>
106,2	106,8	107,8	108,8	110,7	111,5	111,2	110,8	110,3	Consumer price index
108,2	109,0	110,6	111,9	113,8	113,0	111,0	110,9	110,4	Food and non-alcoholic beverages
108,9	111,1	108,3	102,8	105,1	114,0	121,0	121,6	121,0	Clothing and footwear
107,5	109,1	109,9	110,9	111,4	112,1	111,4	111,1	110,7	Furnishings, household equipment and routine household maintenance
106,2	105,2	105,4	106,3	105,3	106,2	105,5	106,2	108,5	Producer price indices of ind. prod.
91,6	91,3	91,0	90,2	90,8	91,2	91,0	91,4	91,3	Export price indices
103,1	101,6	105,2	102,0	103,3	105,1	105,2	103,9	102,9	Import price indices
									<b>AGRICULTURE</b>
132,7	129,8	142,9	166,2	196,5	146,4	161,1	142,6	130,1	Sales and buy out of products in agriculture, forestry and fishing
									<b>FORESTRY</b>
50,3	165,6	194,0	202,2	183,4	204,0	219,6	137,2	119,4	Indices of physical scope
									<b>INDUSTRY</b>
85,0	93,0	96,9	100,4	99,6	102,8	105,5	135,4	125,3	Indices of physical scope
									<b>EXTERNAL TRADE</b>
95,6	76,4	94,5	70,4	72,1	67,7	77,1	...	...	Export
100,2	110,7	125,5	114,2	119,2	117,4	111,3	...	...	Import
									<b>DOMESTIC TRADE</b>
108,3	110,8	129,3	148,3	157,9	123,8	110,4	102,6	126,5	Turnover of retail trade goods
									<b>TOURISM</b>
115,8	156,5	182,1	234,4	247,8	182,5	123,5	56,1	39,5	Tourist arrivals
85,0	134,4	187,8	279,6	300,0 <sup>1)</sup>	187,2	94,8	38,5	23,2	Overnight stays of tourists

<sup>1)</sup> Calculated index is higher than 300.0

# Stanovništvo / *Population*

Metodološka objašnjenja / *Methodological notes*

Prirodno kretanje stanovništva / *Natural population changes*

Prirodno kretanje stanovništva po opštinama /  
*Natural population changes by municipality*

Kretanje stanovništva unutar Crne Gore po opštinama /  
*Migrations inside Montenegro by municipality*

**STANOVNIŠTVO****Izvori podataka**

Podaci o rođenim i umrlim licima prikupljaju se iz matičnih registara rođenih i umrlih za koje je nadležno Ministarstvo unutrašnjih poslova.

Podatke o sklopljenim brakovima prikupljaju i dostavljaju organi lokalne uprave, a podatke o razvedenim brakovima Osnovni sudovi.

Podaci o unutrašnjim migracijama prikupljaju se iz registara za koje je nadležno Ministarstvo unutrašnjih poslova.

**Obuhvatnost**

Podaci o stanovništvu obuhvataju broj rođenih, umrlih i vjenčanih razvedenih i preseljenih lica, registrovanih u nadležnim organima.

**Definicije**

*Živorodenim djetetom* smatra se dijete koje poslije rođenja pokazuje znake života (disanje, odnosno kucanje srca) makar i za najkraće vrijeme, bez obzira na trajanje trudnoće majke.

*Umrlo lice* je lice kod kojeg je bilo kada nakon rođenja došlo do prestanka svih znakova života.

*Prirodni priraštaj* predstavlja razliku u broju živorođenih i umrlih u određenom periodu. Prirodni priraštaj može biti pozitivan (broj živorođenih je veći od broja umrlih), negativan (broj živorođenih je manji od broja umrlih) ili nulti (broj živorođenih je jednak broju umrlih).

*Vitalni indeks* predstavlja odnos živorođenih na 100 umrlih.

*Sklopljeni brak* je zakonom uređena zajednica života muškarca i žene.

*Razvedeni brak* je brak razveden pravosnažnom odlukom suda.

*Unutrašnje migracije* se odnose na lica koja su promijenila mjesto prebivališta unutar granica Crne Gore.

**POPULATION****Data sources**

*Data on births and deaths are collected from the Registry Offices of Births and Deaths which is under the jurisdiction of the Ministry of Internal Affairs.*

*Data on marriages are collected by the authorities of local governments. Information on divorces are collected from the competent courts for divorce.*

*Data on internal migrations are collected from the Register which is under the jurisdiction of Ministry of Internal Affairs.*

**Coverage**

*Data on population include the number of births, deaths and marriages, divorced and resettled persons registered in the competent authorities.*

**Definitions**

*A live-born child (live birth) is every child who shows signs of life after birth (such as breathing i.e. beating of the heart) even for a very short period, regardless of mother's pregnancy duration.*

*Dead person is a person who died any time after the birth.*

*Natural increase is a difference between live births and deaths in certain period. Natural increase can be positive (number of live births is higher than number of deaths), negative (number of live births is less than number of deaths) or zero (number of live births is equal to number of deaths).*

*Vital index is the ratio of live births per 100 deaths.*

*Marriage is an act by which the legal relationship of husband and wife is constituted.*

*Divorce is a final dissolution of a marriage by a valid decision of a competent court.*

*Internal migrations are related to persons, who have changed their place of residence inside Montenegro.*

## PRIRODNO KRETANJE STANOVNIŠTVA / NATURAL POPULATION CHANGES

## Crna Gora / Montenegro

	Živorodeni Live births			Umrli Deaths			Vitalni indeks Vital index	Prirodni priraštaj Natural increase	Brakovi / Marriages	
	ukupno Total	muško Male	žensko Female	ukupno Total	muško Male	žensko Female			sklopljeni New marriages	razvedeni Divorces
2020	7 097	3 674	3 423	7 293	3 916	3 377	1,00	-196	2 026	784
2021	7 033	3 648	3 385	9 152	4 891	4 261	0,76	-2 119	3 196	768
2022	7 021	3 621	3 400	7 068	3 660	3 408	0,99	-47	3 291	690
<b>2022</b>										
septembar	596	321	275	507	269	238	1,18	89	390	34
oktobar	640	319	321	526	279	247	1,22	114	401	41
novembar	577	315	262	485	239	246	1,19	92	249	64
decembar	651	327	324	566	283	283	1,15	85	192	56
<b>2023(p)</b>										
januar	620	333	287	614	313	301	1,01	6	165	55
februar	529	266	263	548	297	251	0,97	-19	193	57
mart	567	284	283	550	274	276	1,03	17	186	59
april	493	272	221	533	285	248	0,92	-40	254	77
maj	612	289	323	529	273	256	1,16	83	312	63
jun	567	275	292	522	258	264	1,09	45	296	59
jul	682	351	331	525	285	240	1,30	157	312	29
avgust	619	312	307	491	258	233	1,26	128	373	39
septembar	569	290	279	491	250	241	1,16	78	467	52
oktobar	618	294	324	493	260	233	1,25	125	494	54
novembar	563	282	281	456	232	224	1,23	107	273	100

(p) Preliminarni podaci

(p) Preliminary data

## PRIRODNO KRETANJE STANOVNIŠTVA PO OPŠTINAMA /

## NATURAL POPULATION CHANGES BY MUNICIPALITY

januar – novembar 2023. godine (p) / January – November 2023 (p)

	Živorodeni / Live births			Umrli / Deaths			Vitalni indeks Vital index	Prirodni priraštaj Natural increase	Brakovi / Marriages	
	ukupno Total	muški Male	ženski Female	ukupno Total	muški Male	ženski Female			sklopljeni New marriages	razvedeni Divorces
<b>CRNA GORA MONTENEGRO</b>	<b>6 439</b>	<b>3 248</b>	<b>3 191</b>	<b>5 752</b>	<b>2 985</b>	<b>2 767</b>	<b>1,12</b>	<b>687</b>	<b>3 325</b>	<b>644</b>
Andrijevica	39	18	21	48	28	20	0,81	-9	22	-
Bar	444	220	224	432	233	199	1,03	12	277	76
Berane	236	120	116	278	131	147	0,85	-42	157	6
Bijelo Polje	356	189	167	409	219	190	0,87	-53	270	44
Budva	334	164	170	159	83	76	2,10	175	140	-
Cetinje	107	64	43	179	90	89	0,60	-72	71	11
Danilovgrad	171	87	84	181	94	87	0,94	-10	29	12
Gusinje	30	10	20	40	22	18	0,75	-10	14	-
Herceg Novi	272	125	147	315	175	140	0,86	-43	160	30
Kolašin	58	31	27	101	56	45	0,57	-43	11	-
Kotor	211	106	105	201	103	98	1,05	10	130	59
Mojkovac	45	26	19	84	52	32	0,54	-39	12	-
Nikšić	583	292	291	726	348	378	0,80	-143	331	31
Petnjica	30	16	14	40	21	19	0,75	-10	27	-
Plav	89	52	37	88	48	40	1,01	1	47	1
Pljevlja	145	76	69	386	196	190	0,38	-241	122	23
Plužine	18	13	5	32	15	17	0,56	-14	6	-
Podgorica	2 258	1 131	1 127	1 343	689	654	1,68	915	979	321
Rožaje	255	142	113	131	71	60	1,95	124	157	27
Šavnik	10	8	2	23	13	10	0,43	-13	1	-
Tivat	178	88	90	134	72	62	1,33	44	68	-
Tuzi	159	64	95	88	49	39	1,81	71	65	-
Ulcinj	195	101	94	171	92	79	1,14	24	144	1
Zeta	190	94	96	32	19	13	1,45	59	76	-
Žabljak	26	11	15	131	66	65	0,81	-6	9	2

## KRETANJE STANOVNIŠTVA UNUTAR CRNE GORE PO OPŠTINAMA /

MIGRATIONS INSIDE MONTENEGRO BY MUNICIPALITY

januar - decembar 2023. / January – December 2023 (p)

OPŠTINE / MUNICIPALITIES	DOSELJENI / MOVED IN	ODELJENI / MOVED OUT OF	SALDO / BALANCE
<b>UKUPNO / TOTAL</b>	<b>3 958</b>	<b>3 958</b>	<b>0</b>
Andrijevica	35	47	-12
Bar	366	207	159
Berane	137	164	-27
Bijelo Polje	134	290	-156
Budva	261	242	19
Cetinje	89	143	-54
Danilovgrad	140	131	9
Gusinje	35	5	30
Herceg Novi	125	144	-19
Kolašin	41	60	-19
Kotor	193	183	10
Mojkovac	29	74	-45
Nikšić	294	336	-42
Petnjica	33	27	6
Plav	28	79	-51
Pljevlja	45	150	-105
Plužine	18	31	-13
Podgorica	1 353	845	508
Rožaje	37	156	-119
Šavnik	5	130	-125
Tivat	179	98	81
Tuzi	147	98	49
Ulcinj	104	76	28
Zeta	102	197	-95
Žabljak	28	45	-17

(p) Preliminarni podaci

(p) Preliminary data



## **ZAPOSLENOST I ZARADE / EMPLOYMENTS AND EARNINGS**

Metodološka objašnjenja / *Methodological notes*

Zaposleni po sektorima djelatnosti / *Employees by activity sectors*

Zaposleni po opštinama / *Employees by municipality*

Nezaposlena lica / *Unemployed persons*

Prosječne zarade (bruto) po sektorima djelatnosti, u EUR /  
*Average gross wages by activity sectors, in EUR*

Prosječne zarade bez poreza i doprinosa (neto) po sektorima djelatnosti, u Eur /  
*Average wages without taxes and contributions (net) by activity sector, in eursectors, in EUR*

Indeksi prosječnih zarada (bruto) po sektorima djelatnosti, u EUR /  
*Indices of average gross wages by activity sector, in EUR*

Prosječne zarade (bruto) po opštinama, u EUR / *Average gross wages by municipality, in EUR*

Prosječne zarade bez poreza i doprinosa (neto) po opštinama, u EUR  
*Average wages without taxes and contributions (net) by municipality, in EUR*

## ZAPOSLENOST I ZARADE

### Zaposlenost

Podaci o godišnjem i mjesečnom broju zaposlenih dobijaju se na osnovu evidencija koje su regulisane Zakonom o evidencijama u oblasti rada i zapošljavanja („Sl.list CG“ br 45/12), a vode se u Centralnom registru obveznika i osiguranika (CROO), Službeni list CG (45/08;80/08;15/09;43/09;32/10), koje Uprava za statistiku redovno preuzima od istih.

Shodno Godišnjem planu zvanične statistike za 2022. godinu, podaci o mjesečnom broju zaposlenih su preliminarni.

### Obuhvatnost

Ovim evidencijama obuhvaćeni su zaposleni u preduzećima, ustanovama i organizacijama svih oblika svojine kao i strani državljani zaposleni u našoj zemlji. Podatak koji Monstat objavljuje predstavlja ukupan broj zaposlenih u koji ulaze osiguranici zaposleni i osiguranici koji obavljaju samostalnu djelatnost i nalaze se u bazi Uprave prihoda i carina.

Podaci o nezaposlenim licima obuhvataju sva lica koja su kod Zavoda za zapošljavanje registrovana kao nezaposlena.

### Definicije

Pod pojmom zaposleni podrazumijevaju se sva lica koja imaju zasnovan radni odnos sa preduzećem ustanovom ili organizacijom ili individualnim poslodavcem bez obzira da li su radni odnos zasnovali na neodređeno ili određeno vrijeme i da li rade puno ili kraće od punog radnog vremena. Od 1. januara 2009. godine u ukupan broj zaposlenih u Crnoj Gori ulaze i zaposleni stranci na osnovu čl1 Zakona o zapošljavanju i radu stranaca ("Sl.list CG", br. 22 od 02.04.2008.godine), a stupio na snagu 1. januara 2009. godine, stranac se može zaposliti, odnosno, raditi u Crnoj Gori pod uslovima utvđenim zakonom, kolektivnim ugovorom, potvrđenim i objavljenim međunarodnim ugovorom i opšte prihvaćenim pravilima međunarodnog prava."

### Nezaposleni

#### Definicije

Podaci o broju nezaposlenih lica preuzeti su od Zavoda za zapošljavanje i obuhvataju samo lica koja su registrovana kod ove službe.

U grupi „lica koja traže zaposlenje“ obuhvaćena su lica shodno članu 4 Zakona o zapošljavanju, stav prvi: „nezaposlenim licem, u smislu ovoga Zakona, smatra se lice od 15-65.godina života koje se nalazi na evidenciji Zavoda za zapošljavanje Crne Gore (u daljem tekstu: Zavod) i aktivno traži zaposlenje, kao i strani državljanin ili lice bez državljanstva, koji ima odobrenje za stalno nastanjenje i odobrenje za zasnivanje radnog odnosa u Crnoj Gori“.

U grupi „lica koja primaju novčanu naknadu“ obuhvaćena su lica koja shodno članu 48 Zakona o zapošljavanju Crne Gore, stav prvi: „pravo na novčanu naknadu ostvaruje osiguranik kojem je u smislu Zakona o radu prestao radni odnos bez njegovog zahtjeva, saglasnosti ili krivice, a koji je bio u radnom odnosu kod jednog ili više poslodavaca sa punim radnim vremenom najmanje 9 mjeseci neprekidno ili 12 mjeseci sa prekidima u posljednjih 18 mjeseci (u daljem tekstu: staž osiguranja), ako se prijavi Zavodu u roku od 30 dana od dana prestanka radnog odnosa“.

U grupi „nezaposlene osobe“ koje su se tokom izvještajnog mjeseca prijavile na evidenciju Zavoda za zapošljavanje Crne Gore obuhvataju grupe novoprijavljenih lica“:

- Prvi put, nema zapošljavanja – odnosi se na lica koja su se prvi put prijavila na evidenciju Zavoda, a do tada nijesu bila zapošljavana;
- Prvi put, ima zapošljavanja – lica koja su se prvi put prijavila na evidenciju Zavoda, a do tada nijesu bila zapošljavana;
- Nije prvi put, nema zapošljavanja - lica koja su se više puta prijavljivala na evidenciju Zavoda, a nijesu bila zapošljavana;
- Nije prvi put, ima zapošljavanja – lica koja su se više puta prijavljivala na evidenciju Zavoda, a bila su zapošljavana;

U grupi „prestanak vođenja evidencije“ obuhvaćena su lica koja shodno članu 86 Zakona o zapošljavanju, stav prvi: „evidencija o nezaposlenom licu prestaje da se vodi:

## EMPLOYMENT AND EARNINGS

### Employment

The data on annual and monthly number of employees are obtained on the basis of records regulated by the Law on Records in Area of Labour and Employment (Official Gazette of Montenegro No 45/12), and kept by the Central Register of Payers and Insured Persons (Official Gazette of Montenegro No 45/08, 80/08, 15/09, 43/09, 32/10), and regularly used by Statistical Office.

According to Annual plan of Official Statistics for 2022, data for monthly employment data are preliminary.

### Coverage

The above mentioned records comprise employees in enterprises, institutions and organization of all types of ownership, as well as foreign citizens employed in our country.

The data on unemployed persons include the persons registered at the Employment Agency of Montenegro under the unemployed category.

### Definitions

The term “employees” refers to all persons being employed in enterprises, institutions, organizations or by self-employed individuals no matter whether their employment status is based on a permanent or temporary contract and whether they work on a full-time or part-time basis. From the 1<sup>st</sup> January 2009 in the total number of employees enter also employed foreigners according to the article 1 of the Law on Employment and work of the foreigners (Official Gazette of Montenegro, number 22 from 2<sup>nd</sup> April, 2008), which took effect on the 1<sup>st</sup> January 2009“strangers can be employed, i.e. work in Montenegro under condition established in Law, collective contract, confirmed and published international contract and generally accepted regulation of international Law”.

### Unemployed

#### Definitions

Data about unemployed persons are taken from the Employment Agency and include only persons registered at the Agenc.

The group “persons looking for employment” includes persons defined according to Article 4, paragraph 1 of the Law on Employment as: “an unemployed person, according to this Law, is a person aged 15-65 which is in the records of the Employment Agency of Montenegro (furthermore: EAM) and is actively looking for employment, as well as a foreigner or a person without citizenship, who has the permission for permanent residence as well as the permission for starting work in Montenegro”.

The group” persons receiving social benefits“ includes persons who, according to the article 4, par, 1 of the Law on Employment: “receive the monetary benefit for stopped working without person’s request, compliance or guilt, and who was working for one ore more employers the full working time for at least 9 months without a break or 12 months with breaks in the last 18 months (furthermore: duration of insurance), if he/she reports to the EAM within 30 days of stopping to work.

The group “unemployed persons” who reported themselves to the records of the Employment Agency of Montenegro within the reporting month includes the groups of newly reported persons:

- First time, no employment– refers to persons who are reported for the first time in the records of EAM, and were not previously employed;
- First time, with employment – persons who are reported for the first time in the records of the EAM, and used to be employed;
- Not-first time, no employment – persons who reported to the records of EAM several times, and were not employed;
- Not-first time, no employment persons who reported to the records of EAM several times, and used to be employed;

The group “stopped keeping records“ includes persons who, according to the article 86, refer to the par, 1 of the Law on Employment: “records on the unemployed person are stopped to be kept if:

1. ako zaključi ugovor o radu sa punim radnim vremenom; se odjavi iz evidencije nezaposlenih lica;
2. odbije uključivanje ili ne izvršava obaveze utvrđene ugovorom o uključivanju u program aktivne politike zapošljavanja;
3. postane vlasnik ili većinski suvlasnik preduzeća;
4. postane preduzetnik;
5. odbije odgovarajuće zaposlenje;
6. nije dalo tačne podatke o ispunjavanju uslova za sticanje statusa nezaposlenog lica;
7. navrší 65 godina života;
8. ostvari pravo na starosnu ili invalidsku penziju;
9. ostane potpuno nesposoban za rad;
10. ode na izdržavanje kazne zatvora u trajanju dužem od šest mjeseci;
11. aktivno ne traži zaposlenje;
12. je radno angažovano suprotno propisima o radnim odnosima („rad na crno“);
13. postane osiguranik – zemljoradnik, u skladu sa Zakonom o penzijskom i invalidskom osiguranju“.

### ZARADE

#### Izvori podataka

Podaci o prosječnim zaradama prikazuju zarade isplaćene u mjesecu i dobijeni su iz redovnog mjesečnog istraživanja Mjesečni izvještaj o zaposlenim i zaradama (obrazac RAD-1).

#### Obuhvatnost

Istraživanjem su obuhvaćena preduzeća, ustanove, zadrugе ili organizacije, svih oblika svojine kao i njihove jedinice u sastavu, po organizaciono teritorijalnom principu, počev od nivoa opštine.

#### Definicije

U članu 78 Zakona o radu Sl. list CG br. 49/08, 26/09, 59/11 i 66/12 stav (1) i stav (2) bruto zarada i uvećanje zarade je:

1. Zarada koju je zaposleni ostvario za obavljani rad i vrijeme provedeno na radu, naknada zarade i druga primanja utvrđena kolektivnim ugovorom i ugovorom o radu čini bruto zaradu.
2. Zarada se uvećava u skladu sa kolektivnim ugovorom i ugovorom o radu za: rad duži od punog radnog vremena, noćni rad, minuli rad, rad u dane državnih i vjerskih praznika koji su zakonom utvrđeni kao neradni dani i za druge slučajeve utvrđene kolektivnim ugovorom i ugovorom o radu.  
U članu 3a Zakona o doprinosima za obavezno socijalno osiguranje („Sl. List CG“ br.13/07, 79/08, 86/09, 78/10, 14/12 i 62/13) u stavu (1) i stav (2) navodi se da je:
3. Osnovica za obračun i plaćanje doprinosa je bruto zarada zaposlenog, koja obuhvata zaradu za obavljani rad i vrijeme provedeno na radu, uvećanu zaradu, naknadu zarade i druga lična primanja utvrđena zakonom, kolektivnim ugovorom i ugovorom o radu, na koja se plaća porez na dohodak fizičkih lica.
4. Bruto zarada zaposlenog iz stava 1 ovog člana obuhvata i naknade koje su direktno povezane sa radom i radnim učinkom ( naknada za rad u radnim tijelima, grupama, timovima isl.), na koje se plaća porez na dohodak fizičkih lica.

Porez na teret zaposlenog koji se utvrđuje na osnovu Zakona o porezu na dohodak fizičkih lica (“Sl.list RCG“ br.65/01, 12/02, 37/04, 29/05, 78/06, 04/07, 86/09, 73/10, 40/11, 14/12, 06/13 i 62/13).

**Prosječna zarada (bruto) izračunava se tako što se ukupno isplaćena masa zarada u mjesecu dijeli sa brojem zaposlenih na koje se odnose izvršene isplate.**

Zaradu bez poreza i doprinosa (neto) čini zarada (bruto) umanjena za poreze i doprinose na teret zaposlenog.

Indeks realne prosječne zarade bez poreza i doprinosa (neto) predstavlja odnos između indeksa nominalne prosječne zarade bez poreza i doprinosa (neto) i indeksa potrošačkih cijena.

1. the person signs contract on work with full working time; is signed off from the records of the unemployed persons;
2. refuses inclusion or does not perform obligations specified in the agreement on the inclusion in the programme of active employment policy;
3. becomes the owner or major co-owner of an enterprise;
4. becomes an entrepreneur;
5. refuses appropriate employment;
6. did not give correct data on meeting conditions for getting the unemployment status
7. is 65 years old;
8. gets right to the old-age and survivor pensions;
9. is completely incapable to work;
10. is serving the imprisonment punishment longer than 6 months;
11. is not actively looking for employment;
12. is working contrary to the regulations on labour (“unregistered work”);
13. becomes insured by agriculture, in compliance with the Law on pension and disability insurance.

### WAGES

#### Data sources

The data on average wages present wages paid out in a month, and are obtained from regular monthly survey Monthly report on employees and their earnings (questionnaire RAD-1).

#### Coverage

The survey covers enterprises, institutions, cooperatives or organizations as well as their composite units of all kinds of ownership, by organizational and territorial principle, starting from the level of municipality.

#### Definitions

In Article 78 of the Law on Labour (Official Gazette of Montenegro No 49/08, 26/09, 59/11 and 66/12), paragraph (1) and (2) gross earnings and increase of profits is:

1. Earnings that employees have earned for work performed and time spent at work, salaries and other benefits determined by collective agreement or contract of employment makes gross earnings.
2. Earnings will be increased in accordance with the collective agreement and employment contract in work longer than full-time, night work, past performance, work in state and religious holidays that are defined by law as non-working days and in other cases stipulated by collective contract and contract.  
Article 3a of the Law on contributions for compulsory social insurance (Official Gazette of Montenegro No 13/07, 79/08, 86/09, 78/10, 14/12 and 62/13) in paragraph (1) and paragraph (2) states that:
3. The basis for the calculation and payment of contributions is the employee's gross income, which includes earnings for the work and time spent at work, increased wages, salaries and other personal income determined by the law, by collective agreement or contract of employment, on which tax on Personal income is paid.
4. The gross wage of an employee referred to in paragraph 1 of this Article shall include the fees that are directly related to the work and work performance (compensation for work in the working groups, groups, teams, etc.), to which tax on personal income is paid.

Tax charged to the employee is determined on the basis of the Law on income of physical persons (Official Gazette of the Republic of Montenegro No 65/01, 12/02, 37/04, 29/05, 78/06, 04/07, 86/09, 73/10, 40/11, 14/12, 06/13, and 62/13).

**Calculation of the average gross earnings is done so that the total sum of all monthly earnings is divided by the number of employees to whom the paid earnings refer.**

Net salaries and wages are tax and contributions deducted (gross) salaries and wages.

Index real average wage without taxes and contributions is the relationship between indices of nominal average wage without taxes and contributions (net), and the index of consumer prices.

## ZAPOSLENI PO SEKTORIMA DJELATNOSTI / EMPLOYEES BY ACTIVITY SECTORS

Crna Gora Montenegro	Ukupno Total	PO SEKTORIMA / BY ACTIVITY SECTORS					snabdijevanje vodom, upravljanje otpadnim vodama, kontrolisanje procesa uklanjanja otpada i sl. Water supply, sewerage, waste management and remediation activities
		poljoprivreda, šumarstvo i ribarstvo Agriculture, forestry and fishing	vađenje ruda i kamena Mining and quarrying	prerađivačka industrija Manufacturing	snabdijevanje električnom energijom, gasom, parom i klimatizacija Electricity, Gas Steam and air conditioning supply		
Ø 2020	176 693	1 553	1 318	11 263	2 662	4 784	
Ø 2021	188 964	1 821	1 433	11 735	2 872	5 110	
<b>Ø 2022</b>	<b>223 744</b>	<b>2 115</b>	<b>1 653</b>	<b>13 426</b>	<b>3 181</b>	<b>5 520</b>	
<b>Ø 01 – 12. 2022</b>	<b>223 744</b>	<b>2 115</b>	<b>1 653</b>	<b>13 426</b>	<b>3 181</b>	<b>5 520</b>	
<b>Ø 01 – 12. 2023</b>	<b>244 484</b>	<b>2 275</b>	<b>1 862</b>	<b>14 766</b>	<b>3 323</b>	<b>5 779</b>	
<b>2022</b>							
12.	227 151	2 287	1 633	13 625	3 231	5 614	
<b>2023(p)</b>							
01.	230 057	2 254	1 751	13 741	3 245	5 651	
02.	232 461	2 307	1 750	13 922	3 247	5 678	
03.	234 839	2 306	1 780	14 123	3 248	5 706	
04.	238 455	2 258	1 794	14 627	3 228	5 741	
05.	244 245	2 253	1 831	14 807	3 255	5 767	
06.	252 734	2 195	1 876	15 149	3 237	5 781	
07.	258 024	2 242	1 889	15 257	3 304	5 832	
08.	253 581	2 246	1 905	15 236	3 368	5 852	
09.	248 834	2 340	1 959	15 072	3 378	5 861	
10.	247 125	2 359	1 977	15 074	3 393	5 836	
11.	247 003	2 242	1 962	15 093	3 452	5 836	
12.	246 449	2 302	1 867	15 085	3 520	5 810	
<b>01-12. 2023/01-12. 2022(p)</b>	<b>109,3</b>	<b>107,6</b>	<b>112,6</b>	<b>110,0</b>	<b>104,5</b>	<b>104,7</b>	

/nastavak/

/continued/

	PO SEKTORIMA / BY ACTIVITY SECTORS						
	građevinarstvo Construction	trgovina na veliko i malo, popravka motornih vozila i motocikala Wholesale and retail trade, repair of motor vehicles and motor recycles	saobraćaj i skladištenje Transport, and storage	usluge smještaja i ishrane Accommodation and food service activities	informisanje i komunikacije Information and communication	finansijske djelatnosti i djelatnosti osiguranja Financial and insurance activities	poslovanje s nekretninama Real estate activities
Ø 2020	11 130	34 922	11 136	13 325	5 320	3 916	1 587
Ø 2021	12 684	37 658	11 367	15 222	6 239	3 936	1 801
<b>Ø 2022</b>	<b>15 590</b>	<b>43 897</b>	<b>12 811</b>	<b>21 572</b>	<b>8 487</b>	<b>4 304</b>	<b>2 320</b>
<b>Ø 01 – 12. 2022</b>	<b>15 590</b>	<b>43 897</b>	<b>12 811</b>	<b>21 572</b>	<b>8 487</b>	<b>4 304</b>	<b>2 320</b>
<b>Ø 01 – 12. 2023</b>	<b>17 584</b>	<b>47 444</b>	<b>13 142</b>	<b>24 575</b>	<b>11 124</b>	<b>4 436</b>	<b>3 009</b>
<b>2022</b>							
12.	16 076	44 646	12 549	19 914	10 159	4 362	2 596
<b>2023(p)</b>							
01.	16 508	44 908	12 631	19 952	10 548	4 375	2 674
02.	16 707	45 200	12 687	20 376	10 747	4 371	2 774
03.	16 683	45 733	12 763	21 172	10 911	4 396	2 813
04.	17 249	46 188	12 924	22 357	11 018	4 383	2 892
05.	17 563	46 978	13 159	25 392	11 140	4 396	2 978
06.	17 257	48 935	13 515	30 349	11 198	4 410	3 059
07.	17 846	49 737	13 684	32 575	11 353	4 418	3 160
08.	17 908	49 000	13 492	29 054	11 382	4 442	3 131
09.	18 064	48 136	13 293	25 125	11 363	4 457	3 109
10.	18 367	48 209	13 197	23 138	11 306	4 507	3 149
11.	18 522	48 082	13 171	22 619	11 258	4 562	3 164
12.	18 338	48 222	13 184	22 792	11 263	4 518	3 210
<b>01-12. 2023/01-12. 2022(p)</b>	<b>112,8</b>	<b>108,1</b>	<b>102,6</b>	<b>113,9</b>	<b>131,1</b>	<b>103,1</b>	<b>129,7</b>

(p) Preliminarni podaci

(p) Preliminary data

## ZAPOSLENI PO SEKTORIMA DJELATNOSTI / EMPLOYEES BY ACTIVITY SECTORS

Crna Gora Montenegro	PO SEKTORIMA / BY ACTIVITY SECTORS						
	stručne, naučne i tehničke djelatnosti <i>Professional, scientific and technical activities</i>	administrativne i pomoćne uslužne djelatnosti <i>Administrative and support service activities</i>	državna uprava i odbrana, obavezno soc. osiguranje <i>Public administration and defence, compulsory social security</i>	obrazovanje <i>Education</i>	zdravstvena i socijalna zaštita <i>Human health and social work activities</i>	umjetnost, zabava i rekreacija <i>Arts, Entertainment and recreation</i>	ostale uslužne djelatnosti <i>Other service activities</i>
Ø 2020	9 600	7 770	21 026	13 653	12 118	5 395	4 215
Ø 2021	10 521	6 876	21 961	14 212	12 992	5 709	4 815
<b>Ø 2022</b>	<b>12 914</b>	<b>10 086</b>	<b>22 975</b>	<b>16 200</b>	<b>14 325</b>	<b>6 687</b>	<b>5 681</b>
<b>Ø 01 – 12. 2022</b>	<b>12 914</b>	<b>10 086</b>	<b>22 975</b>	<b>16 200</b>	<b>14 325</b>	<b>6 687</b>	<b>5 681</b>
<b>Ø 01 – 12. 2023</b>	<b>15 033</b>	<b>11 279</b>	<b>23 134</b>	<b>17 178</b>	<b>14 909</b>	<b>7 233</b>	<b>6 399</b>
<b>2022</b>							
12.	13 749	10 074	22 800	16 649	14 508	6 854	5 825
<b>2023(p)</b>							
01.	14 006	10 488	22 898	16 988	14 632	6 893	5 914
02.	14 264	10 586	23 241	17 144	14 541	6 944	5 975
03.	14 519	10 681	23 145	17 188	14 686	6 955	6 031
04.	14 675	10 933	23 113	17 228	14 723	7 000	6 124
05.	14 854	11 395	23 102	17 154	14 813	7 171	6 237
06.	15 137	11 983	23 214	16 800	14 873	7 316	6 450
07.	15 405	12 289	23 079	16 709	15 024	7 463	6 758
08.	15 329	11 912	23 123	16 855	15 065	7 480	6 801
09.	15 394	11 491	23 209	17 363	15 077	7 392	6 751
10.	15 530	11 232	23 229	17 525	15 142	7 371	6 584
11.	15 640	11 232	23 246	17 727	15 183	7 414	6 598
12.	15 643	11 128	23 013	17 459	15 145	7 392	6 558
<b>01-12. 2023 / 01-12. 2022(p)</b>	<b>116,4</b>	<b>111,8</b>	<b>100,7</b>	<b>106,0</b>	<b>104,1</b>	<b>108,2</b>	<b>112,6</b>

(p) Preliminarni podaci

(p) Preliminary data

## ZAPOSLENI PO OPŠTINAMA / EMPLOYEES BY MUNICIPALITY

	Opštine / Municipalities											
	Andrijevica	Bar	Berane	Bijelo Polje	Budva	Cetinje	Danilov -grad	Gusinje	Herceg Novi	Kolašin	Kotor	Mojkovac
Ø 2020	494	11 146	4 724	7 421	13 438	3 268	3 473	...	9 311	1 186	6 352	1 121
Ø 2021	530	12 043	5 012	8 258	14 326	3 419	3 757	...	9 570	1 276	6 577	1 217
<b>Ø 2022</b>	<b>606</b>	<b>14 727</b>	<b>5 168</b>	<b>9 286</b>	<b>18 792</b>	<b>3 738</b>	<b>4 173</b>	<b>279</b>	<b>11 997</b>	<b>1 495</b>	<b>7 836</b>	<b>1 326</b>
<b>Ø 01 – 12. 2022</b>	<b>606</b>	<b>14 727</b>	<b>5 168</b>	<b>9 286</b>	<b>18 792</b>	<b>3 738</b>	<b>4 173</b>	<b>279</b>	<b>11 997</b>	<b>1 495</b>	<b>7 836</b>	<b>1 326</b>
<b>Ø 01 – 12. 2023</b>	<b>590</b>	<b>16 701</b>	<b>5 382</b>	<b>9 579</b>	<b>22 917</b>	<b>3 968</b>	<b>4 522</b>	<b>307</b>	<b>13 263</b>	<b>1 581</b>	<b>8 558</b>	<b>1 390</b>
<b>2022</b>												
12.	572	15 071	5 170	9 359	19 205	3 859	4 346	283	11 932	1 516	7 704	1 323
<b>2023(p)</b>												
01.	576	15 289	5 198	9 414	19 755	3 873	4 374	282	12 066	1 549	7 735	1 336
02.	576	15 502	5 227	9 483	20 196	3 884	4 421	294	12 169	1 559	7 846	1 339
03.	573	15 800	5 247	9 559	20 970	3 921	4 461	293	12 379	1 540	8 139	1 343
04.	570	16 062	5 310	9 564	21 839	3 937	4 463	294	12 578	1 562	8 417	1 341
05.	581	16 753	5 349	9 648	23 490	3 964	4 493	296	13 442	1 556	8 702	1 348
06.	599	17 964	5 418	9 842	25 471	4 013	4 584	304	14 730	1 591	9 084	1 358
07.	609	18 473	5 437	10 019	26 386	4 029	4 588	320	15 339	1 619	9 363	1 413
08.	614	17 543	5 482	9 992	25 192	4 010	4 555	327	14 447	1 621	9 195	1 439
09.	599	16 854	5 492	9 724	23 714	4 000	4 533	321	13 476	1 612	8 855	1 447
10.	593	16 742	5 497	9 259	22 855	3 994	4 589	320	12 903	1 591	8 597	1 446
11.	596	16 730	5 501	9 247	22 566	3 992	4 627	320	12 854	1 591	8 409	1 445
12.	590	16 699	5 424	9 198	22 572	4 001	4 576	318	12 770	1 587	8 350	1 429
<b>01-12. 2023 / 01-12. 2022(p)</b>	<b>97,4</b>	<b>113,4</b>	<b>104,1</b>	<b>103,2</b>	<b>122,0</b>	<b>106,2</b>	<b>108,4</b>	<b>110,0</b>	<b>110,6</b>	<b>105,8</b>	<b>109,2</b>	<b>104,8</b>

/nastavak/

/continued/

	Opštine / Municipalities												
	Nikšić	Petnjica	Plav	Pljevlja	Plužine	Podgorica	Rožaje	Šavnik	Tivat	Tuzi	Ulcinj	Zeta	Žabljak
Ø 2020	12 924	...	1 394	5 195	422	81 822	2 873	267	4 893	...	4 371	...	598
Ø 2021	14 014	...	1 529	5 653	475	87 155	3 168	289	5 285	...	4 773	...	638
<b>Ø 2022</b>	<b>16 149</b>	<b>323</b>	<b>1 366</b>	<b>6 361</b>	<b>510</b>	<b>100 572</b>	<b>3 489</b>	<b>331</b>	<b>6 789</b>	<b>1 996</b>	<b>5 725</b>	<b>...</b>	<b>710</b>
<b>Ø 01 – 12. 2022</b>	<b>16 149</b>	<b>323</b>	<b>1 366</b>	<b>6 361</b>	<b>510</b>	<b>100 572</b>	<b>3 489</b>	<b>331</b>	<b>6 789</b>	<b>1 996</b>	<b>5 725</b>	<b>...</b>	<b>710</b>
<b>Ø 01 – 12. 2023</b>	<b>17 280</b>	<b>337</b>	<b>1 396</b>	<b>6 777</b>	<b>531</b>	<b>105 952</b>	<b>3 707</b>	<b>329</b>	<b>7 696</b>	<b>2 310</b>	<b>6 171</b>	<b>2 484</b>	<b>756</b>
<b>2022</b>													
12.	16 260	321	1 348	6 436	508	102 960	3 495	329	6 820	2 140	5 464	...	730
<b>2023(p)</b>													
01.	16 473	325	1 352	6 594	509	101 932	3 511	322	6 875	2 172	5 489	2 337	719
02.	16 645	336	1 354	6 608	512	102 739	3 592	316	7 020	2 242	5 535	2 354	712
03.	16 449	335	1 355	6 636	513	103 218	3 619	316	7 135	2 283	5 652	2 396	707
04.	17 212	333	1 352	6 698	519	103 873	3 649	327	7 352	2 279	5 786	2 426	712
05.	17 440	329	1 358	6 709	526	104 810	3 655	330	7 747	2 327	6 205	2 442	745
06.	17 125	338	1 378	6 769	538	106 585	3 703	340	8 273	2 308	7 113	2 498	808
07.	17 611	339	1 453	6 837	548	107 787	3 756	345	8 612	2 299	7 488	2 516	838
08.	17 628	341	1 445	6 870	554	107 623	3 800	350	8 366	2 319	6 550	2 506	812
09.	17 669	342	1 467	6 932	543	107 505	3 801	341	7 850	2 333	6 113	2 521	790
10.	17 754	341	1 420	6 933	538	108 147	3 804	323	7 745	2 331	6 068	2 596	739
11.	17 927	340	1 416	6 901	536	108 367	3 826	315	7 696	2 409	6 059	2 595	738
12.	17 425	343	1 398	6 837	536	108 833	3 763	319	7 684	2 424	5 992	2 626	755
<b>01-12. 2023/01-12. 2022(p)</b>	<b>107,0</b>	<b>104,3</b>	<b>102,2</b>	<b>106,5</b>	<b>104,1</b>	<b>105,3</b>	<b>106,2</b>	<b>99,4</b>	<b>113,4</b>	<b>115,7</b>	<b>107,8</b>	<b>...</b>	<b>106,5</b>

(p) Preliminarni podaci

(p) Preliminary data



NEZAPOSLENA LICA<sup>1)</sup> / UNEMPLOYED PERSONS<sup>1)</sup>

	Stanje krajem perioda / Situation at the end of the period					U toku perioda / In the middle of the period		
	lica koja traže zaposlenje <sup>2)</sup> ukupno <i>Persons looking for job Total</i>	nezaposlena lica koja prvi put traže zaposlenje <i>Unemployed persons first time looking for job</i>	nezaposlena lica bez kvalifikacija <i>Unqualified unemployed persons</i>	lica koja primaju novčanu naknadu <sup>3)</sup> <i>Persons receiving unemployment benefits</i>	nezaposlene žene <i>unemployed women</i>		prijavilo se za zapošljavanje <sup>4)</sup> <i>Reported for employment</i>	prestanak vođenja evidencije <sup>5)</sup> <i>Records stopped to be kept</i>
					Svega <i>Total</i>	bez kvalifikacija <i>Unqualified</i>		
Ø 2020	41 612	16 351	14 782	12 623	24 326	8 985	2 809	1 747
Ø 2021	54 560	21 949	19 415	12 144	32 377	12 130	3 195	2 105
<b>Ø 2022</b>	<b>48 428</b>	<b>19 991</b>	<b>17 494</b>	<b>10 826</b>	<b>28 043</b>	<b>10 497</b>	<b>2 044</b>	<b>2 425</b>
<b>Ø 01 – 12. 2022</b>	<b>48 428</b>	<b>19 991</b>	<b>17 494</b>	<b>10 826</b>	<b>28 043</b>	<b>10 497</b>	<b>2 044</b>	<b>2 425</b>
<b>Ø 01 – 12. 2023</b>	<b>40 961</b>	<b>17 689</b>	<b>15 646</b>	<b>9 689</b>	<b>23 628</b>	<b>9 308</b>	<b>1 600</b>	<b>1 783</b>
<b>2022</b>								
12.	46 596	19 806	16 328	10 428	26 860	9 670	2 184	1 438
<b>2023</b>								
01.	44 786	18 460	16 557	10 550	25 638	9 812	2 097	3 623
02.	44 632	18 487	16 681	10 369	25 484	9 871	1 728	1 310
03.	43 857	18 279	16 497	10 179	25 007	9 758	1 502	1 954
04.	42 594	18 028	16 273	9 867	24 417	9 632	1 101	2 009
05.	41 415	17 773	16 013	9 693	23 819	9 491	1 074	1 884
06.	40 304	17 546	15 657	9 458	23 258	9 311	1 217	1 934
07.	38 733	16 971	15 223	9 510	22 461	9 095	1 029	1 976
08.	38 108	16 769	15 017	9 373	22 141	8 974	984	1 243
09.	37 649	16 739	14 928	9 295	21 806	8 927	1 392	1 621
10.	39 128	17 445	14 962	9 267	22 737	8 944	2 993	1 305
11.	40 378	17 971	14 983	9 360	23 499	8 956	2 607	1 118
12.	39 942	17 794	14 961	9 342	23 263	8 928	1 471	1 424
<b>01-12. 2023/01-12. 2022</b>	<b>84,6</b>	<b>88,5</b>	<b>89,4</b>	<b>89,5</b>	<b>84,3</b>	<b>88,7</b>	<b>78,3</b>	<b>73,5</b>

<sup>1)</sup> IZVOR: Zavod za zapošljavanje Crne Gore

<sup>2)</sup> Shodno članu 5 Zakona o posredovanju pri zapošljavanju i pravima za vrijeme nezaposlenosti („Sl, list RCG”, br. 24/19 od 22.4.2019)

<sup>3)</sup> Shodno članu 48 Zakona o posredovanju pri zapošljavanju i pravima za vrijeme nezaposlenosti

<sup>4)</sup> Nezaposlene osobe koje su se tokom izvještajnog mjeseca prijavile na evidenciju Zavoda za zapošljavanje

<sup>5)</sup> Shodno članu 66 Zakona o posredovanju pri zapošljavanju i pravima za vrijeme nezaposlenosti

<sup>1)</sup> SOURCE: Employment Agency of Montenegro

<sup>2)</sup> Pursuant to Article 5 of the Law on Employment Mediation, and Rights during Unemployment (Official Gazette of the Republic of Montenegro No 24/19 from 22 April 2019)

<sup>3)</sup> Pursuant to Article 48 of the Law on Employment Mediation, and Rights during Unemployment

<sup>4)</sup> Unemployed persons who were registered in the reference month in the records of the Employment Agency of Montenegro

<sup>5)</sup> Pursuant to Article 66 of the Law on Employment Mediation, and Rights During Unemployment

**PROSJEČNE ZARADE (BRUTO) PO SEKTORIMA DJELATNOSTI, U EUR /**  
**AVERAGE GROSS WAGES BY ACTIVITY SECTORS, IN EUR**

Crna Gora Montenegro	Ukupno Total	PO SEKTORIMA / BY ACTIVITY SECTORS				
		poljoprivreda šumarstvo i ribarstvo <i>Agriculture, forestry and fishing</i>	vađenje ruda i kamenja <i>Mining and quarrying</i>	prerađivačka industrija <i>Manufacturing</i>	snabdijevanje električnom energijom, gasom, parom i klimatizacija <i>Electricity, Gas Steam and air conditioning supply</i>	snabdijevanje vodom, upravljanje otpadnim vodama, kontrolisanje procesa uklanjanja otpada i sl. <i>Water supply, sewerage, waste management and remediation activities</i>
Ø 2020	783	766	1 050	615	1 385	735
Ø 2021	793	668	1 068	585	1 381	733
<b>Ø 2022</b>	<b>883</b>	<b>826</b>	<b>1 128</b>	<b>709</b>	<b>1 441</b>	<b>790</b>
<b>Ø 01 – 12. 2022</b>	<b>883</b>	<b>826</b>	<b>1 128</b>	<b>709</b>	<b>1 441</b>	<b>790</b>
<b>Ø 01 – 12. 2023</b>	<b>987</b>	<b>876</b>	<b>1 305</b>	<b>765</b>	<b>1 583</b>	<b>827</b>
<b>2022</b>						
12.	900	851	1 135	724	1 461	800
<b>2023</b>						
01.	940	873	1 181	737	1 439	818
02.	958	835	1 307	728	1 499	802
03.	970	817	1 309	743	1 573	815
04.	978	831	1 326	746	1 607	815
05.	988	848	1 320	744	1 598	822
06.	991	880	1 319	759	1 625	831
07.	993	882	1 317	772	1 621	836
08.	995	900	1 319	777	1 625	844
09.	998	910	1 314	789	1 633	835
10.	1 002	900	1 316	784	1 605	832
11.	1 007	904	1 326	796	1 609	830
12.	1 018	922	1 311	800	1 550	840
<b>01-12.2023/01-12.2022</b>	<b>111,8</b>	<b>106,1</b>	<b>115,7</b>	<b>107,9</b>	<b>109,9</b>	<b>104,7</b>

/nastavak/

/continued/

	PO SEKTORIMA / BY ACTIVITY SECTORS						
	građevinarstvo <i>Construction</i>	trgovina na veliko i malo popravka motornih vozila i motocikala <i>Wholesale and retail trade, repair of motor vehicles and motor recycles</i>	saobraćaj i skladištenje <i>Transport and storage</i>	usluge smještaja i ishrane <i>Accommodation and food service activities</i>	informisanje i komunikacije <i>Information and communication</i>	finansijske djelatnosti i djelatnosti osiguranja <i>Financial and insurance act.</i>	poslovanje s nekretninama <i>Real estate activities</i>
Ø 2020	664	573	797	589	1 047	1 438	1 036
Ø 2021	706	591	767	594	1 033	1 441	954
<b>Ø 2022</b>	<b>822</b>	<b>729</b>	<b>877</b>	<b>799</b>	<b>1 122</b>	<b>1 535</b>	<b>1 113</b>
<b>Ø 01 – 12. 2022</b>	<b>822</b>	<b>729</b>	<b>877</b>	<b>799</b>	<b>1 122</b>	<b>1 535</b>	<b>1 113</b>
<b>Ø 01 – 12. 2023</b>	<b>925</b>	<b>801</b>	<b>919</b>	<b>898</b>	<b>1 299</b>	<b>1 646</b>	<b>1 228</b>
<b>2022</b>							
12.	834	758	885	802	1 094	1 567	1 074
<b>2023</b>							
01.	901	764	894	840	1 143	1 568	1 170
02.	874	766	893	853	1 267	1 599	1 188
03.	895	775	890	843	1 358	1 638	1 311
04.	898	788	897	849	1 314	1 637	1 242
05.	911	800	905	873	1 328	1 648	1 234
06.	921	810	916	887	1 331	1 644	1 229
07.	938	814	926	893	1 288	1 659	1 226
08.	952	817	924	916	1 284	1 651	1 254
09.	930	816	921	930	1 300	1 676	1 268
10.	943	813	945	930	1 315	1 680	1 223
11.	951	816	953	944	1 320	1 675	1 186
12.	978	824	965	963	1 329	1 683	1 190
<b>01-12. 2023/01-12. 2022</b>	<b>112,5</b>	<b>109,9</b>	<b>104,8</b>	<b>112,4</b>	<b>115,8</b>	<b>107,2</b>	<b>110,3</b>



**PROSJEČNE ZARADE (BRUTO) PO SEKTORIMA DJELATNOSTI, U EUR /**  
**AVERAGE GROSS WAGES BY ACTIVITY SECTORS, IN EUR**

/nastavak/

/continued/

Crna Gora Montenegro	PO SEKTORIMA / BY ACTIVITY SECTORS						
	stručne, naučne i tehničke djelatnosti <i>Professional, scientific and technical activities</i>	administrativn e i pomoćne uslužne djelatnosti <i>Administrative and support service activitie</i>	državna uprava i odbrana, obavezno soc. osiguranje <i>Public administration and defence, compulsory social security</i>	obrazovanje <i>Education</i>	zdravstvena i socijalna zaštita <i>Human health and social work activities</i>	umjetnost, zabava i rekreacija <i>Arts, Entertainment and recreation</i>	ostale uslužne djelatnosti <i>Other service activities</i>
Ø 2020	699	526	902	806	937	623	680
Ø 2021	676	534	901	822	968	634	675
<b>Ø 2022</b>	<b>809</b>	<b>705</b>	<b>916</b>	<b>853</b>	<b>1 066</b>	<b>772</b>	<b>801</b>
<b>Ø 01 – 12. 2022</b>	<b>809</b>	<b>705</b>	<b>916</b>	<b>853</b>	<b>1 066</b>	<b>772</b>	<b>801</b>
<b>Ø 01 – 12. 2023</b>	<b>871</b>	<b>777</b>	<b>1 117</b>	<b>996</b>	<b>1 128</b>	<b>877</b>	<b>829</b>
<b>2022</b>							
12.	839	700	946	878	1 080	794	817
<b>2023</b>							
01.	794	732	967	972	1 173	848	807
02.	842	766	1 061	997	1 115	821	805
03.	841	748	1 092	1 001	1 106	813	822
04.	853	758	1 106	1 003	1 128	855	799
05.	866	775	1 128	1 008	1 148	868	803
06.	874	779	1 142	994	1 131	873	807
07.	883	787	1 139	992	1 134	889	826
08.	872	790	1 146	992	1 120	899	837
09.	895	781	1 145	990	1 112	914	847
10.	897	794	1 151	999	1 116	902	846
11.	901	803	1 149	999	1 123	910	858
12.	912	805	1 171	1 006	1 132	922	884
<b>01-12.2023/01-12.2022</b>	<b>107,7</b>	<b>110,2</b>	<b>121,9</b>	<b>116,8</b>	<b>105,8</b>	<b>113,6</b>	<b>103,5</b>

**PROSJEČNE ZARADE BEZ POREZA I DOPRINOSA (NETO) PO SEKTORIMA DJELATNOSTI. U EUR /**  
**AVERAGE WAGES WITHOUT TAXES AND CONTRIBUTIONS (NET) BY ACTIVITY SECTOR. IN EUR**

Crna Gora Montenegro	Ukupno Total	PO SEKTORIMA / BY ACTIVITY SECTORS					snabdijevanje vodom, upravljanje otpadnim vodama kontrolisanje procesa uklanjanja otpada i sl. Water supply, sewerage, waste management and remediation activities
		poljoprivreda šumarstvo i ribarstvo Agriculture, forestry and fishing	vađenje ruda i kamenâ Mining and quarrying	prerađivačka industrija Manufacturing	snabdijevanje električnom energijom, gasom, parom i klimatizacija Electricity, Gas Steam and air conditioning supply		
Ø 2020	524	521	703	412	916	492	
Ø 2021	532	452	716	392	924	492	
<b>Ø 2022</b>	<b>712</b>	<b>661</b>	<b>890</b>	<b>576</b>	<b>1 100</b>	<b>645</b>	
<b>Ø 01 – 12. 2022</b>	<b>712</b>	<b>661</b>	<b>890</b>	<b>576</b>	<b>1 100</b>	<b>645</b>	
<b>Ø 01 – 12. 2023</b>	<b>792</b>	<b>718</b>	<b>1 043</b>	<b>625</b>	<b>1 218</b>	<b>679</b>	
<b>2022</b>							
12.	727	700	902	592	1 127	658	
<b>2023</b>							
01.	757	716	942	603	1 114	672	
02.	771	685	1 042	595	1 158	660	
03.	781	671	1 046	608	1 217	671	
04.	786	682	1 061	610	1 242	670	
05.	793	695	1 055	609	1 230	675	
06.	795	721	1 054	620	1 250	683	
07.	797	723	1 052	631	1 249	687	
08.	799	738	1 054	635	1 247	693	
09.	800	745	1 049	645	1 254	686	
10.	803	736	1 051	640	1 232	683	
11.	807	740	1 059	648	1 231	681	
12.	814	755	1 049	649	1 187	686	
<b>01-12. 2023/01-12. 2022</b>	<b>111,2</b>	<b>108,6</b>	<b>117,2</b>	<b>108,5</b>	<b>110,7</b>	<b>105,3</b>	

/nastavak/

/continued/

Crna Gora Montenegro	PO SEKTORIMA / BY ACTIVITY SECTORS						
	građevinarstvo Construction	trgovina na veliko i malo, popravka motornih vozila i motocikala Wholesale and retail trade, repair of motor vehicles and motor recycles	saobraćaj i skladištenje Transport, and storage	usluge smještaja i ishrane Accommodation and food service activities	informisanje i komunikacije Information and communication	finansijske djelatnosti i djelatnosti osiguranja Financial and insurance act.	poslovanje s nekretninama Real estate activities
Ø 2020	446	384	533	392	697	960	694
Ø 2021	474	395	514	395	693	967	640
<b>Ø 2022</b>	<b>659</b>	<b>597</b>	<b>708</b>	<b>652</b>	<b>880</b>	<b>1 177</b>	<b>881</b>
<b>Ø 01 – 12. 2022</b>	<b>659</b>	<b>597</b>	<b>708</b>	<b>652</b>	<b>880</b>	<b>1 177</b>	<b>881</b>
<b>Ø 01 – 12. 2023</b>	<b>745</b>	<b>655</b>	<b>744</b>	<b>724</b>	<b>1 017</b>	<b>1 257</b>	<b>960</b>
<b>2022</b>							
12.	669	623	716	654	856	1 201	848
<b>2023</b>							
01.	723	626	725	683	896	1 198	919
02.	704	629	724	694	992	1 223	931
03.	722	635	722	686	1 064	1 252	1 029
04.	726	646	726	688	1 031	1 246	971
05.	737	655	733	707	1 040	1 259	965
06.	743	662	743	716	1 043	1 256	743
07.	755	666	750	721	1 011	1 267	955
08.	767	667	748	737	1 009	1 261	975
09.	751	665	746	746	1 018	1 278	989
10.	760	664	763	747	1 026	1 280	954
11.	765	666	767	756	1 030	1 277	926
12.	783	670	777	768	1 039	1 285	930
<b>01-12.2023/01-12. 2022</b>	<b>113,1</b>	<b>109,7</b>	<b>105,1</b>	<b>111,0</b>	<b>115,6</b>	<b>106,8</b>	<b>109,0</b>

## PROSJEČNE ZARADE BEZ POREZA I DOPRINOSA (NETO) PO SEKTORIMA DJELATNOSTI, U EUR

AVERAGE WAGES WITHOUT TAXES AND CONTRIBUTIONS (NET) BY ACTIVITY SECTOR, IN EUR

/nastavak/

/continued/

	PO SEKTORIMA / BY ACTIVITY SECTORS						
	stručne, naučne tehničke djelatnosti <i>Professional, scientific and technical activities</i>	administrativne i pomoćne uslužne djelatnosti <i>Administrative and support service activitie</i>	državna uprava i odbrana, obavezno soc, osiguranje <i>Public administration and defence, compulsory social security</i>	obrazovanje <i>Education</i>	zdravstvena i socijalna zaštita <i>Human health and social work activities</i>	umjetnost, zabava i rekreacija <i>Arts, entertainment and recreation</i>	ostale uslužne djelatnosti <i>Other service activities</i>
Ø 2020	468	354	601	540	630	414	453
Ø 2021	453	359	603	551	650	425	452
<b>Ø 2022</b>	<b>656</b>	<b>577</b>	<b>743</b>	<b>697</b>	<b>852</b>	<b>630</b>	<b>651</b>
<b>Ø 01 – 12. 2022</b>	<b>656</b>	<b>577</b>	<b>743</b>	<b>697</b>	<b>852</b>	<b>630</b>	<b>651</b>
<b>Ø 01 – 12. 2023</b>	<b>704</b>	<b>636</b>	<b>895</b>	<b>802</b>	<b>896</b>	<b>713</b>	<b>671</b>
<b>2022</b>							
12.	682	571	767	715	863	650	664
<b>2023</b>							
01.	645	600	782	787	934	692	654
02.	682	628	855	804	886	669	653
03.	679	614	878	806	879	665	667
04.	690	623	887	808	895	698	649
05.	699	634	903	811	909	707	651
06.	706	637	913	800	897	709	654
07.	715	642	912	800	900	723	669
08.	707	646	917	799	889	730	680
09.	724	640	913	797	883	741	687
10.	725	650	917	805	886	731	686
11.	728	656	916	804	891	738	693
12.	735	656	935	810	898	745	713
<b>01-12.2023/01-12.2022</b>	<b>107,3</b>	<b>110,2</b>	<b>120,5</b>	<b>115,1</b>	<b>105,2</b>	<b>113,2</b>	<b>103,1</b>

## INDEKSI PROSJEČNIH ZARADA (BRUTO) PO SEKTORIMA DJELATNOSTI, U EUR

INDICES OF AVERAGE GROSS WAGES BY ACTIVITY SECTOR, IN EUR

Ø 2022=100

Crna Gora Montenegro	Ukupno Total	PO SEKTORIMA / BY ACTIVITY SECTORS				
		poljoprivreda, šumarstvo i ribarstvo Agriculture, forestry and fishing	vađenje ruda i kamina Mining and quarrying	prerađivačka industrija Manufacturing	snabdijevanje električnom energijom, gasom, parom i klimatizacija Electricity, Gas Steam and air conditioning supply	snabdijevanje vodom, pravljanje otpadnim vodama kontrolisanje procesa uklanjanja otpada i sl. Water supply, sewerage, waste management and remediation activities
Ø 2020	88,7	92,7	93,1	86,7	96,1	93,0
Ø 2021	89,8	80,9	94,7	82,5	95,8	92,8
<b>Ø 2022</b>	<b>100,0</b>	<b>100,0</b>	<b>100,0</b>	<b>100,0</b>	<b>100,0</b>	<b>100,0</b>
<b>Ø 01 – 12. 2022</b>	<b>100,0</b>	<b>100,0</b>	<b>100,0</b>	<b>100,0</b>	<b>100,0</b>	<b>100,0</b>
<b>Ø 01 – 12. 2023</b>	<b>111,8</b>	<b>106,1</b>	<b>115,7</b>	<b>107,9</b>	<b>109,9</b>	<b>104,7</b>
<b>2022</b>						
12.	101,9	103,0	100,6	102,1	101,4	101,3
<b>2023</b>						
01.	106,5	105,7	104,7	103,9	99,9	103,5
02.	108,5	101,1	115,9	102,7	104,0	101,5
03.	109,9	98,9	116,0	104,8	109,2	103,2
04.	110,8	100,6	117,6	105,2	111,5	103,2
05.	111,9	102,7	117,0	104,9	110,9	104,1
06.	112,2	106,5	116,9	107,1	112,8	105,2
07.	112,5	106,8	116,8	108,9	112,5	105,8
08.	112,7	109,0	116,9	109,6	112,8	106,8
09.	113,0	110,2	116,5	111,3	113,3	105,7
10.	113,5	109,0	116,7	110,6	111,4	105,3
11.	114,0	109,4	117,6	112,3	111,7	105,1
12.	115,3	111,6	116,2	112,8	107,6	106,3
<b>01-12.2023/01-12.2022</b>	<b>111,8</b>	<b>106,1</b>	<b>115,7</b>	<b>107,9</b>	<b>109,9</b>	<b>104,7</b>

/nastavak/

/continued/

	PO SEKTORIMA / BY ACTIVITY SECTORS						
	građevinarstvo Construction	trgovina na veliko i malo, popravka motornih vozila i motocikala Wholesale and retail trade, repair of motor vehicles and motor cycles	saobraćaj i skladištenje Transport, and storage	usluge smještaja i ishrane Accommodation and food service activities	informisanje i komunikacije Information and communication	finansijske djelatnosti i osiguranja Financial and insurance activities	poslovanje s nekretninama Real estate activities
Ø 2020	80,8	78,6	90,9	73,7	93,3	93,7	93,1
Ø 2021	85,9	81,1	87,5	74,3	92,1	93,9	85,7
<b>Ø 2022</b>	<b>100,0</b>	<b>100,0</b>	<b>100,0</b>	<b>100,0</b>	<b>100,0</b>	<b>100,0</b>	<b>100,0</b>
<b>Ø 01 – 12. 2022</b>	<b>100,0</b>	<b>100,0</b>	<b>100,0</b>	<b>100,0</b>	<b>100,0</b>	<b>100,0</b>	<b>100,0</b>
<b>Ø 01 – 12. 2023</b>	<b>112,5</b>	<b>109,9</b>	<b>104,8</b>	<b>112,4</b>	<b>115,8</b>	<b>107,2</b>	<b>110,3</b>
<b>2022</b>							
12.	101,5	104,0	100,9	100,4	97,5	102,1	96,5
<b>2023</b>							
01.	109,6	104,8	101,9	105,1	101,9	102,1	105,1
02.	106,3	105,1	101,8	106,8	112,9	104,2	106,7
03.	108,9	106,3	101,5	105,5	121,0	106,7	117,8
04.	109,2	108,1	102,3	106,3	117,1	106,6	111,6
05.	110,8	109,7	103,2	109,3	118,4	107,4	110,9
06.	112,0	111,1	104,4	111,0	118,6	107,1	110,4
07.	114,1	111,7	105,6	111,8	114,8	108,1	110,2
08.	115,8	112,1	105,4	114,6	114,4	107,6	112,7
09.	113,1	111,9	105,0	116,4	115,9	109,2	113,9
10.	114,7	111,5	107,8	116,4	117,2	109,4	109,9
11.	115,7	111,9	108,7	118,1	117,6	109,1	106,6
12.	119,0	113,0	110,0	120,5	118,4	109,6	106,9
<b>01-12.2023/01-12.2022</b>	<b>112,5</b>	<b>109,9</b>	<b>104,8</b>	<b>112,4</b>	<b>115,8</b>	<b>107,2</b>	<b>110,3</b>

**INDEKSI PROSJEČNIH ZARADA (BRUTO) PO SEKTORIMA DJELATNOSTI**  
**INDICES OF AVERAGE GROSS WAGES BY ACTIVITY SECTOR**

Ø 2022=100

	PO SEKTORIMA / BY ACTIVITY SECTORS						
	stručne, naučne i tehničke djelatnosti <i>Professional, scientific and technical activities</i>	administrativne i pomoćne uslužne djelatnosti <i>Administrative and support service activities</i>	državna uprava i odbrana, obavezno soc, osiguranje <i>Public administration and defence, compulsory social security</i>	obrazovanje <i>Education</i>	zdravstvena i socijalna zaštita <i>Human health and social work activities</i>	umjetnost, zabava i rekreacija <i>Arts, entertainment and recreation</i>	ostale uslužne djelatnosti <i>Other service activities</i>
Ø 2020	86,4	74,6	98,5	94,5	87,9	80,7	84,9
Ø 2021	83,6	75,7	98,4	96,4	90,8	82,1	84,3
<b>Ø 2022</b>	<b>100,0</b>	<b>100,0</b>	<b>100,0</b>	<b>100,0</b>	<b>100,0</b>	<b>100,0</b>	<b>100,0</b>
<b>Ø 01 – 12. 2022</b>	<b>100,0</b>	<b>100,0</b>	<b>100,0</b>	<b>100,0</b>	<b>100,0</b>	<b>100,0</b>	<b>100,0</b>
<b>Ø 01 – 12. 2023</b>	<b>107,7</b>	<b>110,2</b>	<b>121,9</b>	<b>116,8</b>	<b>105,8</b>	<b>113,6</b>	<b>103,5</b>
<b>2022</b>							
12.	103,7	99,3	103,3	102,9	101,3	102,8	102,0
<b>2023</b>							
01.	98,1	103,8	105,6	114,0	110,0	109,8	100,7
02.	104,1	108,7	115,8	116,9	104,6	106,3	100,5
03.	104,0	106,1	119,2	117,4	103,8	105,3	102,6
04.	105,4	107,5	120,7	117,6	105,8	110,8	99,8
05.	107,0	109,9	123,1	118,2	107,7	112,4	100,2
06.	108,0	110,5	124,7	116,5	106,1	113,1	100,7
07.	109,1	111,6	124,3	116,3	106,4	115,2	103,1
08.	107,8	112,1	125,1	116,3	105,1	116,5	104,5
09.	110,6	110,8	125,0	116,1	104,3	118,4	105,7
10.	110,9	112,6	125,7	117,1	104,7	116,8	105,6
11.	111,4	113,9	125,4	117,1	105,3	117,9	107,1
12.	112,7	114,2	127,8	117,9	106,2	119,4	110,4
<b>01-12. 2023/01-12. 2022</b>	<b>107,7</b>	<b>110,2</b>	<b>121,9</b>	<b>116,8</b>	<b>105,8</b>	<b>113,6</b>	<b>103,5</b>

**INDEKSI PROSJEČNIH ZARADA BEZ POREZA I DOPRINOSA (NETO) PO SEKTORIMA DJELATNOSTI**  
**INDICES OF AVERAGE WAGES WITHOUT TAXES AND CONTRIBUTIONS (NET) BY ACTIVITY SECTOR**

Ø 2022=100

Crna Gora Montenegro	Ukupno Total	PO SEKTORIMA / BY ACTIVITY SECTORS				
		poljoprivreda, šumarstvo i ribarstvo Agriculture, forestry and fishing	vađenje ruda i kamena Mining and quarrying	prerađivačka industrija Manufacturing	snabdijevanje električnom energijom, gasom, parom i klimatizacija Electricity, Gas, Steam and air conditioning supply	snabdijevanje vodom, upravljanje padnim vodama, kontrolisan procesa uklanjanja otpada i sl Water supply, sewerage, waste management and remediation activities
Ø 2020	73,6	78,8	79,0	71,5	83,3	76,3
Ø 2021	74,7	68,4	80,4	68,1	84,0	76,3
<b>Ø 2022</b>	<b>100,0</b>	<b>100,0</b>	<b>100,0</b>	<b>100,0</b>	<b>100,0</b>	<b>100,0</b>
<b>Ø 01 – 12. 2022</b>	<b>100,0</b>	<b>100,0</b>	<b>100,0</b>	<b>100,0</b>	<b>100,0</b>	<b>100,0</b>
<b>Ø 01 – 12. 2023</b>	<b>111,2</b>	<b>108,6</b>	<b>117,2</b>	<b>108,5</b>	<b>110,7</b>	<b>105,3</b>
<b>2022</b>						
12.	102,1	105,9	101,3	102,8	102,5	102,0
<b>2023</b>						
01.	106,3	108,3	105,8	104,7	101,3	104,2
02.	108,3	103,6	117,1	103,3	105,3	102,3
03.	109,7	101,5	117,5	105,6	110,6	104,0
04.	110,4	103,2	119,2	105,9	112,9	103,9
05.	111,4	105,1	118,5	105,7	111,8	104,7
06.	111,7	109,1	118,4	107,6	113,6	105,9
07.	111,9	109,4	118,2	109,5	113,5	106,5
08.	112,2	111,6	118,4	110,2	113,4	107,4
09.	112,4	112,7	117,9	112,0	114,0	106,4
10.	112,8	111,3	118,1	111,1	112,0	105,9
11.	113,3	112,0	119,0	112,5	111,9	105,6
12.	114,3	114,2	117,9	112,7	107,9	106,4
<b>01-12.2023/01-12. 2022</b>	<b>111,2</b>	<b>108,6</b>	<b>117,2</b>	<b>108,5</b>	<b>110,7</b>	<b>105,3</b>

/nastavak/

/continued/

	PO SEKTORIMA / BY ACTIVITY SECTORS						
	građevinarstvo Construction	trgovina na veliko i malo, popravka motornih vozila i motocikala Wholesale and retail trade, repair of motor vehicles and motor cycles	Saobraćaj i skladištenje Transport, and storage	usluge smještaja i ishrane Accommodation and food service activities	informisanje i komunikacije Information and communication	finansijske djelatnosti i osiguranja Financial and insurance act,	poslovanje s nekretninama Real estate activities
Ø 2020	67,7	64,3	75,3	60,1	79,2	81,6	78,8
Ø 2021	71,9	66,2	72,6	60,6	78,8	82,2	72,6
<b>Ø 2022</b>	<b>100,0</b>	<b>100,0</b>	<b>100,0</b>	<b>100,0</b>	<b>100,0</b>	<b>100,0</b>	<b>100,0</b>
<b>Ø 01 – 12. 2022</b>	<b>100,0</b>	<b>100,0</b>	<b>100,0</b>	<b>100,0</b>	<b>100,0</b>	<b>100,0</b>	<b>100,0</b>
<b>Ø 01 – 12. 2023</b>	<b>113,1</b>	<b>109,7</b>	<b>105,1</b>	<b>111,0</b>	<b>115,6</b>	<b>106,8</b>	<b>109,0</b>
<b>2022</b>							
12.	101,5	104,4	101,1	100,3	97,3	102,0	96,3
<b>2023</b>							
01.	109,7	104,9	102,4	104,8	101,8	101,8	104,3
02.	106,8	105,4	102,3	106,4	112,7	103,9	105,7
03.	109,6	106,4	102,0	105,2	120,9	106,4	116,8
04.	110,2	108,2	102,5	105,5	117,2	105,9	110,2
05.	111,8	109,7	103,5	108,4	118,2	107,0	109,5
06.	112,7	110,9	104,9	109,8	118,5	106,7	109,1
07.	114,6	111,6	105,9	110,6	114,9	107,6	108,4
08.	116,4	111,7	105,6	113,0	114,7	107,1	110,7
09.	114,0	111,4	105,4	114,4	115,7	108,6	112,3
10.	115,3	111,2	107,8	114,6	116,6	108,8	108,3
11.	116,1	111,6	108,3	116,0	117,0	108,5	105,1
12.	118,8	112,2	109,7	117,8	118,1	109,2	105,6
<b>01-12.2023/01-12.2022</b>	<b>113,1</b>	<b>109,7</b>	<b>105,1</b>	<b>111,0</b>	<b>115,6</b>	<b>106,8</b>	<b>109,0</b>

**INDEKSI PROSJEČNIH ZARADA BEZ POREZA I DOPRINOSA (NETO) PO SEKTORIMA DJELATNOSTI**  
**INDICES OF AVERAGE WAGES WITHOUT TAXES AND CONTRIBUTIONS (NET) BY ACTIVITY SECTOR**

Ø 2022=100

	PO SEKTORIMA / BY ACTIVITY SECTORS						
	stručne, naučne i tehničke djelatnosti <i>Professional, scientific and technical activities</i>	administrativne i pomoćne uslužne djelatnosti <i>Administrative and support service activities</i>	državna uprava i odbrana, obavezno soc, osiguranje <i>Public administration and defence, compulsory social security</i>	obrazovanje <i>Education</i>	zdravstvena i socijalna zaštita <i>Human health and social work activities</i>	umjetnost, zabava i rekreacija <i>Arts, entertainment and recreation</i>	ostale uslužne djelatnosti <i>Other service activities</i>
Ø 2020	71,3	61,4	80,9	77,5	73,9	65,7	69,6
Ø 2021	69,1	62,2	81,2	79,1	76,3	67,5	69,4
<b>Ø 2022</b>	<b>100,0</b>	<b>100,0</b>	<b>100,0</b>	<b>100,0</b>	<b>100,0</b>	<b>100,0</b>	<b>100,0</b>
<b>Ø 01 – 12. 2022</b>	<b>100,0</b>	<b>100,0</b>	<b>100,0</b>	<b>100,0</b>	<b>100,0</b>	<b>100,0</b>	<b>100,0</b>
<b>Ø 01 – 12. 2023</b>	<b>107,3</b>	<b>110,2</b>	<b>120,5</b>	<b>115,1</b>	<b>105,2</b>	<b>113,2</b>	<b>103,1</b>
<b>2022</b>							
12,	104,0	99,0	103,2	102,6	101,3	103,2	102,0
<b>2023</b>							
01.	98,3	104,0	105,2	112,9	109,6	109,8	100,5
02.	104,0	108,8	115,1	115,4	104,0	106,2	100,3
03.	103,5	106,4	118,2	115,6	103,2	105,6	102,5
04.	105,2	108,0	119,4	115,9	105,0	110,8	99,7
05.	106,6	109,9	121,5	116,4	106,7	112,2	100,0
06.	107,6	110,4	122,9	114,8	105,3	112,5	100,5
07.	109,0	111,3	122,7	114,8	105,6	114,8	102,8
08.	107,8	112,0	123,4	114,6	104,3	115,9	104,5
09.	110,4	110,9	122,9	114,3	103,6	117,6	105,5
10.	110,5	112,7	123,4	115,5	104,0	116,0	105,4
11.	111,0	113,7	123,3	115,4	104,6	117,1	106,5
12.	112,0	113,7	125,8	116,2	105,4	118,3	109,5
<b>01-12.2023/01-12.2022</b>	<b>107,3</b>	<b>110,2</b>	<b>120,5</b>	<b>115,1</b>	<b>105,2</b>	<b>113,2</b>	<b>103,1</b>

**PROSJEČNE ZARADE (BRUTO) PO OPŠTINAMA, U EUR / AVERAGE GROSS WAGES BY MUNICIPALITY, IN EUR**

	Opštine / Municipalities											
	Andrijevica	Bar	Berane	Bijelo Polje	Budva	Cetinje	Danilovgrad	Gusinje	Herceg Novi	Kolašin	Kotor	Mojkovac
Ø 2020	664	810	751	670	795	774	681	..	654	791	816	785
Ø 2021	714	781	763	663	791	793	697	...	670	791	829	777
<b>Ø 2022</b>	<b>721</b>	<b>851</b>	<b>833</b>	<b>750</b>	<b>843</b>	<b>887</b>	<b>786</b>	<b>733</b>	<b>792</b>	<b>829</b>	<b>905</b>	<b>813</b>
<b>Ø 01 – 12. 2022</b>	<b>721</b>	<b>851</b>	<b>833</b>	<b>750</b>	<b>843</b>	<b>887</b>	<b>786</b>	<b>733</b>	<b>792</b>	<b>829</b>	<b>905</b>	<b>813</b>
<b>Ø 01 – 12. 2023</b>	<b>845</b>	<b>925</b>	<b>918</b>	<b>832</b>	<b>933</b>	<b>1017</b>	<b>867</b>	<b>886</b>	<b>888</b>	<b>929</b>	<b>1 006</b>	<b>895</b>
<b>2022</b>												
12.	722	872	842	771	858	922	809	749	811	843	924	810
<b>2023</b>												
01.	805	907	891	829	887	963	832	786	872	892	974	877
02.	786	902	895	823	889	962	823	780	867	902	971	855
03.	795	917	896	824	907	970	838	830	846	898	969	854
04.	904	911	912	850	918	1 028	865	984	872	945	999	899
05.	858	930	925	855	932	1 022	870	904	904	954	1 006	908
06.	868	920	935	849	918	1 028	880	832	881	957	1 017	899
07.	868	925	921	858	930	1 038	876	917	905	937	1 015	870
08.	849	932	930	850	942	1 027	884	885	910	921	1 034	909
09.	858	937	926	799	960	1 028	901	904	892	922	1 015	896
10.	844	939	925	808	955	1 028	881	897	893	922	1 010	908
11.	855	937	928	816	968	1 039	882	892	889	941	1 026	922
12.	854	935	932	823	973	1 072	869	931	913	954	1 031	930
<b>01-12.2023/01-12.2022</b>	<b>117,2</b>	<b>108,7</b>	<b>110,2</b>	<b>110,9</b>	<b>110,7</b>	<b>114,7</b>	<b>110,3</b>	<b>120,9</b>	<b>112,1</b>	<b>112,1</b>	<b>111,2</b>	<b>110,1</b>

/nastavak/

/continued/

	Opštine / Municipalities												
	Nikšić	Petnjica	Plav	Pljevlja	Plužine	Podgorica	Rožaje	Šavnik	Tivat	Tuzi	Ulcinj	Zeta	Žabljak
Ø 2020	745	659	790	824	751	820	726	711	951	...	641	...	789
Ø 2021	759	653	805	837	762	836	737	740	936	...	637	...	791
<b>Ø 2022</b>	<b>861</b>	<b>732</b>	<b>828</b>	<b>907</b>	<b>817</b>	<b>921</b>	<b>782</b>	<b>782</b>	<b>1 087</b>	<b>754</b>	<b>741</b>	...	<b>820</b>
<b>Ø 01 – 12. 2022</b>	<b>861</b>	<b>732</b>	<b>828</b>	<b>907</b>	<b>817</b>	<b>921</b>	<b>782</b>	<b>782</b>	<b>1 087</b>	<b>754</b>	<b>741</b>	...	<b>820</b>
<b>Ø 01 – 12. 2023</b>	<b>966</b>	<b>850</b>	<b>963</b>	<b>1 036</b>	<b>965</b>	<b>1 028</b>	<b>884</b>	<b>891</b>	<b>1 217</b>	<b>846</b>	<b>845</b>	<b>1 106</b>	<b>949</b>
<b>2022</b>													
12.	885	755	829	913	827	939	784	796	1 079	778	748	...	818
<b>2023</b>													
01.	926	871	904	960	931	970	839	851	1 165	763	790	1 056	914
02.	943	846	945	1 036	964	997	844	883	1 208	779	795	1 087	911
03.	960	832	906	1 026	947	1 018	845	884	1 218	790	812	1 058	904
04.	962	840	940	1 044	977	1 014	865	888	1 188	840	833	1 126	916
05.	980	864	974	1 042	973	1 025	870	911	1 181	856	825	1 064	1 031
06.	968	863	993	1 056	1 001	1 030	901	910	1 206	948	863	1 065	951
07.	964	853	1 001	1 049	954	1 033	901	905	1 188	872	870	1 112	985
08.	976	858	1 022	1 047	942	1 029	909	906	1 236	872	875	1 099	947
09.	972	861	990	1 034	954	1 040	904	896	1 247	880	874	1 124	927
10.	987	820	984	1 045	952	1 048	902	887	1 245	830	874	1 119	947
11.	988	842	944	1 045	963	1 054	904	883	1 249	832	843	1 185	943
12.	965	853	959	1 051	1 024	1 070	920	884	1 256	864	870	1 187	1 008
<b>01-12.2023/01-12.2022</b>	<b>112,2</b>	<b>116,1</b>	<b>116,3</b>	<b>114,2</b>	<b>118,1</b>	<b>111,6</b>	<b>113,0</b>	<b>113,9</b>	<b>112,0</b>	<b>112,2</b>	<b>114,0</b>	...	<b>115,7</b>



**PROSJEČNE ZARADE BEZ POREZA I DOPRINOSA (NETO) PO OPŠTINAMA, U EUR**  
**AVERAGE WAGES WITHOUT TAXES AND CONTRIBUTIONS (NET) BY MUNICIPALITY, IN EUR**

	Opštine / Municipalities											
	Andrijevica	Bar	Berane	Bijelo Polje	Budva	Cetinje	Danilovgrad	Gusinje	Herceg Novi	Kolašin	Kotor	Mojkovac
Ø 2020	445	544	503	450	530	518	457	...	438	530	546	527
Ø 2021	479	524	511	444	528	530	467	...	449	531	555	521
<b>Ø 2022</b>	<b>593</b>	<b>690</b>	<b>677</b>	<b>613</b>	<b>686</b>	<b>715</b>	<b>643</b>	<b>604</b>	<b>646</b>	<b>676</b>	<b>731</b>	<b>655</b>
<b>Ø 01 – 12. 2022</b>	<b>593</b>	<b>690</b>	<b>677</b>	<b>613</b>	<b>686</b>	<b>715</b>	<b>643</b>	<b>604</b>	<b>646</b>	<b>676</b>	<b>731</b>	<b>655</b>
<b>Ø 01 – 12. 2023</b>	<b>688</b>	<b>748</b>	<b>742</b>	<b>677</b>	<b>754</b>	<b>815</b>	<b>705</b>	721	<b>720</b>	<b>751</b>	<b>807</b>	<b>726</b>
<b>2022</b>												
12.	595	709	686	633	697	743	662	619	667	689	747	664
<b>2023</b>												
01.	648	734	716	674	720	772	679	648	709	726	782	706
02.	645	731	724	671	722	773	673	643	707	731	780	693
03.	653	744	725	673	734	778	682	681	690	726	781	695
04.	732	739	737	693	745	828	705	792	709	761	802	729
05.	697	753	746	695	756	818	708	732	732	767	807	735
06.	705	745	753	692	743	830	715	680	714	772	814	727
07.	704	748	745	699	751	831	712	744	733	758	813	707
08.	692	754	751	693	760	824	715	721	738	747	827	737
09.	699	757	748	651	773	825	729	734	723	746	811	728
10.	688	758	746	657	770	824	716	729	724	746	810	737
11.	696	757	752	663	780	831	716	726	721	760	822	748
12.	696	757	758	667	785	854	707	756	741	771	826	754
<b>01-12. 2023/01-12. 2022</b>	<b>116,0</b>	<b>108,4</b>	<b>109,6</b>	<b>110,4</b>	<b>109,9</b>	<b>114,0</b>	<b>109,6</b>	<b>119,4</b>	<b>111,5</b>	<b>111,1</b>	<b>110,4</b>	<b>110,8</b>

/nastavak/

/continued/

	Opštine / Municipalities													
	Nikšić	Petnjica	Plav	Pljevlja	Plužine	Podgorica	Rožaje	Šavnik	Tivat	Tuzi	Ulcinj	Zeta	Žabljak	
Ø 2020	499	441	529	552	502	548	486	476	638	...	430	...	529	
Ø 2021	509	438	539	561	510	560	492	496	628	...	427	...	530	
<b>Ø 2022</b>	<b>693</b>	<b>601</b>	<b>672</b>	<b>727</b>	<b>663</b>	<b>740</b>	<b>637</b>	<b>640</b>	<b>868</b>	<b>621</b>	<b>607</b>	<b>...</b>	<b>667</b>	
<b>Ø 01 – 12. 2022</b>	<b>693</b>	<b>601</b>	<b>672</b>	<b>727</b>	<b>663</b>	<b>740</b>	<b>637</b>	<b>640</b>	<b>868</b>	<b>621</b>	<b>607</b>	<b>...</b>	<b>667</b>	
<b>Ø 01 – 12. 2023</b>	<b>778</b>	<b>690</b>	<b>779</b>	<b>832</b>	<b>779</b>	<b>870</b>	<b>715</b>	<b>725</b>	<b>957</b>	<b>692</b>	<b>686</b>	<b>880</b>	<b>763</b>	
<b>2022</b>														
12.	715	621	681	736	671	754	642	655	864	643	617	...	668	
<b>2023</b>														
01.	749	703	732	773	749	780	681	689	926	626	635	841	731	
02.	759	684	766	830	776	800	686	720	953	640	639	862	736	
03.	774	677	738	825	766	815	684	721	968	648	653	837	731	
04.	776	676	762	837	788	812	697	724	933	689	680	893	739	
05.	787	700	788	835	787	820	704	742	925	701	673	845	821	
06.	778	702	801	846	806	824	729	740	947	769	704	854	765	
07.	777	696	808	843	772	827	730	736	934	714	704	889	793	
08.	786	699	826	840	760	823	734	738	970	714	709	881	762	
09.	782	699	799	831	770	830	731	730	977	721	711	902	747	
10.	793	668	795	841	770	836	726	724	975	680	712	897	762	
11.	792	686	765	839	777	840	729	719	978	681	688	933	759	
12.	776	696	771	844	820	851	742	720	983	703	709	934	810	
<b>01-12. 2023/01-12. 2022</b>	<b>112,3</b>	<b>114,8</b>	<b>115,9</b>	<b>114,4</b>	<b>117,5</b>	<b>117,6</b>	<b>112,2</b>	<b>113,3</b>	<b>110,3</b>	<b>111,4</b>	<b>113,0</b>	<b>...</b>	<b>114,4</b>	

## CIJENE / PRICES

Metodološka objašnjenja / *Methodological notes*

Indeksi cijena proizvođača industrijskih proizvoda /  
*Producer price indices of industrial products*

Indeksi potrošačkih cijena po grupama proizvoda /  
*Consumer price indices by groups of products*

Indeksi potrošačkih cijena / *Consumer price indices*

Indeksi cijena proizvođača industrijskih proizvoda za izvoz /  
*Producer price indices of industrial products for export*

Indeksi cijena industrijskih proizvoda iz uvoza /  
*Price indices of industrial products from import*

**CIJENE****CIJENE PROIZVOĐAČA INDUSTRIJSKIH PROIZVODA**

Pod prodajnom cijenom proizvođača industrijskih proizvoda podrazumijeva se cijena po kojoj proizvođači prodaju svoje proizvode u najvećim količinama na domaćem tržištu. U cijenu ulazi regres koji ostvaruje prodavac a odbija se rabat, popust, kasa skonto i sl, ako ih prodavac odobrava kupcima. U cijenu ne ulazi porez na dodatu vrijednost.

Ove cijene prikupljaju se mjesečnim izvještajima koje neposredno dostavljaju izabrana preduzeća za oko 250 industrijskih proizvoda. Izbor industrijskih preduzeća izvršen je prema njihovom učešću u ukupnoj realizaciji određene oblasti.

Prosječne mjesečne cijene računaju se ponderisanjem tekućih mjesečnih cijena odgovarajućih proizvoda, a godišnje prosječne cijene proizvođača industrijskih proizvoda predstavljaju neponderisani prosjek mjesečnih cijena.

Indeksi cijena izračunavaju se ponderima na bazi podataka o realizaciji industrijske proizvodnje. Svake godine vrši se korekcija pondera, a novi ponderi izračunavaju se svake pete godine.

Indeksi cijena proizvođača industrijskih proizvoda preračunavaju se početkom svake godine na prethodnu godinu kao baznu.

**POTROŠAČKE CIJENE**

Potrošačke cijene su cijene po kojima trgovina na malo, individualni proizvođači i vršioци usluga prodaju svoje proizvode i usluge krajnjim potrošačima, uključujući sve poreze i takse koje se plaćaju u prometu na malo.

Potrošačke cijene se prikupljaju u pet gradova: Podgorici, Nikšiću, Bijelom Polju, Budvi i Baru koji predstavljaju veće tržišne centre.

Lista proizvoda obuhvata oko 576 najznačajnijih proizvoda i usluga lične potrošnje. Osnovni kriterijum izbora je učešće grupe proizvoda u ličnoj potrošnji, tako da su izabrani reprezentni proizvodi za sve klase COICOP klasifikacije čije učešće u potrošnji prelazi 0,1%.

Prosječne mjesečne cijene za grad kod svih proizvoda i usluga, računaju se neponderisanom geometrijskom sredinom, dok se prosječne mjesečne cijene za Crnu Goru računaju na bazi prosječnih cijena iz pet gradova koje se ponderišu strukturom potrošnje domaćinstava.

Prosječne godišnje potrošačke cijene predstavljaju neponderisani prosjek cijena za dvanaest mjeseci.

Indeksi potrošačkih cijena preračunavaju se početkom svake godine na prethodnu godinu kao baznu.

**CIJENE PROIZVOĐAČA INDUSTRIJSKIH PROIZVODA ZA IZVOZ**

Metodologija po kojoj se izračunava indeks izvoznih cijena usklađena je sa metodologijom za obračun indeksa cijena proizvođača industrijskih proizvoda za domaće tržište i zasnovana je na principima i preporukama međunarodne statistike. Cilj sprovođenja ovog istraživanja je izračunavanje ukupnog indeksa cijena proizvođača industrijskih proizvoda (za domaće i strano tržište) a koristi se i kao jedan od kratkoročnih indikatora u makroekonomskim analizama i prikazima. Istraživanje se sprovodi na reprezentativnom uzorku.

**CIJENE INDUSTRIJSKIH PROIZVODA IZ UVOZA**

Cilj istraživanja Indeksa uvoznih cijena je praćenje mjesečnih promjena cijena industrijskih proizvoda iz uvoza. Prodajna cijena industrijskih proizvoda iz uvoza je cijena robe isporučene na domaćoj granici koja uključuje troškove transporta, troškove osiguranja, kao i sve ostale troškove nastale do granice (CIF cijena) koji utiču na jediničnu cijenu proizvoda.

**PRICES****PRODUCER PRICES OF INDUSTRIAL PRODUCTS**

*Producer prices of industrial products are the price according to which the producers sell their products in the most numerous quantities on the domestic market. The price also includes the regress achieved by the producer, and deduces the rebate, discounts, cash sconto, etc., if the producer approves them to the buyer. The price does not include value added tax.*

*These prices are collected through the monthly surveys submitted directly by the chosen enterprises for about 250 industrial products. The list of industrial enterprises is done on the basis of their participation in the total realization of certain area.*

*Average monthly prices are calculated by weighting the current monthly prices of corresponding products, and annual average producer prices of industrial products present the un-weighted average of the monthly prices.*

*Price indices are calculated with weights based on the data on the total realization of industrial production. The correction of weights is done every year, and the new weights are calculated every five years.*

*Indices of producer prices of industrial products are recalculated in the beginning of each year using the previous year as the base year.*

**CONSUMER PRICES**

*Consumer prices are the prices at which the retail shop, custom manufacturers and service providers sale their products and services to consumers, including all taxes and fees that are paid in retail trade.*

*Consumer prices are collected in the five municipalities: Podgorica, Nikšic, Bijelo Polje, Budva and Bar which represent major market centers.*

*The list of products contains about 576 representative products and services of individual consumption. The main criterion of choice is share of group's products in personal consumption, so that the selected represented products for all classes of COICOP classification whose participation in the consumption exceeds 0.1%.*

*Average monthly prices for the city for all products and services are calculated by non-weighted geometric mean, while the average monthly prices for Montenegro are calculated based on average price in five cities that are weighted by structure of household consumption.*

*Average annual consumer prices represent the non-weighted average of prices for twelve months.*

*Consumer price indices are recalculated in the beginning of each year using the previous year as the base year.*

**PRODUCER PRICE INDICES OF INDUSTRIAL PRODUCTS FOR EXPORT**

*The methodology by which the indices of producer prices for export are calculated is in line with the methodology for calculating the producer price indices of industrial products for domestic market and it is based on principles and recommendations of international statistics. The aim of this survey is to calculate the overall index of producer prices of industrial products (for domestic and foreign markets) and it is also used as a short-term indicator in macroeconomic analysis and views. This survey is conducted on a representative sample.*

**PRICE INDICES OF INDUSTRIAL PRODUCTS FROM IMPORT**

*The purpose of statistics on import price indices is to collect the data on monthly price changes of industrial products from the import. Purchase price of industrial products from import is the price of a good delivered at the frontier of the importing country, including transportation costs, insurance charges, and any other costs incurred to that point (CIF price) that influence on the unit price of a product.*

**INDEKSI CIJENA PROIZVOĐAČA INDUSTRIJSKIH PROIZVODA /**  
**PRODUCER PRICE INDICES OF INDUSTRIAL PRODUCTS**

	2022 2021	01-12. 2023 01-12. 2022	12. 2023 11. 2023	12. 2023 12. 2022	Ø 2022 = 100				
					2022	2023			
					12.	01.	02.	03.	04.
<b>Ukupno</b>	111,2	106,2	102,2	105,5	102,8	106,4	106,7	106,3	106,2
<b>Vađenje ruda i kamena</b>	112,9	121,3	110,4	128,2	104,7	124,3	124,7	123,1	119,3
<b>Prerađivačka industrija</b>	117,6	104,4	100,1	100,7	103,6	103,8	104,2	104,0	105,2
<b>Snabdijevanje el. energijom, gasom i parom</b>	100,0	100,0	100,0	100,0	100,0	100,0	100,0	100,0	100,0
<b>Vađenje ruda i kamena</b>	112,9	121,3	110,4	128,2	104,7	124,3	124,7	123,1	119,3
Vađenje uglja	113,3	123,1	111,5	131,0	105,0	126,8	127,2	125,2	121,0
Vađenje ruda metala	99,8	107,4	100,0	111,3	100,0	102,7	105,7	105,9	104,2
Ostalo rudarstvo	111,6	106,4	100,0	103,6	103,3	104,3	104,3	106,2	106,2
<b>Prerađivačka industrija</b>	117,6	104,4	100,1	100,7	103,6	103,8	104,2	104,0	105,2
Proizvodnja prehrambenih proizvoda	130,1	104,5	100,1	97,5	105,7	106,2	106,9	106,0	105,6
Proizvodnja pića	103,1	105,5	99,6	105,9	101,0	101,0	101,0	101,0	106,9
Proizvodnja duvanskih proizvoda	98,5	100,0	100,0	100,0	100,0	100,0	100,0	100,0	100,0
Proizvodnja odjevnih predmeta	112,3	104,8	100,0	99,2	104,8	107,2	108,1	107,0	104,0
Proizvodi od drveta, plute i slično	110,8	103,4	100,0	104,0	100,0	102,9	101,5	101,4	103,8
Proizvodnja papira i proizvoda od papira	105,5	98,8	99,8	101,0	98,7	97,7	97,7	98,3	98,9
Štampanje i umnožavanje audio i video zapisa	100,3	100,2	100,0	100,0	100,2	100,2	100,2	100,2	100,2
Proizvodnja hemikalija i hemijskih proizvoda	138,9	111,8	100,0	96,7	115,6	111,8	111,8	111,8	111,8
Proizvodnja osnovnih farmaceutskih proizvoda	98,7	90,1	100,0	90,1	100,0	90,1	90,1	90,1	90,1
Proizvodnja proizvoda od gume i plastike	120,6	105,9	99,2	100,9	104,8	104,8	105,4	105,4	105,4
Proizv. proizvoda od ost. nemetalnih minerala	119,6	104,2	100,0	101,9	102,4	102,5	103,4	104,7	104,7
Proizvodnja osnovnih metala	100,1	97,8	100,0	96,8	100,3	100,3	98,6	97,9	97,9
Proizvodnja metalnih proizvoda osim mašina	108,2	108,3	107,1	113,0	102,0	102,2	106,5	106,5	106,4
Proizvodnja električne opreme	100,0	101,1	100,0	102,1	100,0	100,0	100,0	100,0	100,0
Proizvodnja mašina i opreme, ostala	100,0	100,0	100,0	100,0	100,0	100,0	100,0	100,0	100,0
Proizvodnja namještaja	109,1	111,5	99,5	107,5	105,8	106,8	109,5	109,5	109,4
<b>Snabdijevanje el. energijom, gasom i parom</b>	100,0	100,0	100,0	100,0	100,0	100,0	100,0	100,0	100,0
Snabdijevanje el. energijom, gasom i parom	100,0	100,0	100,0	100,0	100,0	100,0	100,0	100,0	100,0
<b>Izabrane grupe proizvoda</b>									
<b>Elementi i materijali za ugrađivanje u građevinarstvu</b>	116,1	100,5	100,6	96,4	103,2	103,3	102,8	103,6	103,6

**INDEKSI CIJENA PROIZVOĐAČA INDUSTRIJSKIH PROIZVODA /**  
**PRODUCER PRICE INDICES OF INDUSTRIAL PRODUCTS**

Ø 2022 = 100								
2023								
05.	06.	07.	08.	09.	10.	11.	12.	
105,2	105,4	106,3	105,3	106,2	105,5	106,2	108,5	<b>Total</b>
113,8	116,8	121,2	116,5	121,6	118,0	121,6	134,2	<b>Mining and quarrying</b>
105,2	104,5	104,6	104,4	104,3	104,3	104,2	104,3	<b>Manufacturing</b>
100,0	100,0	100,0	100,0	100,0	100,0	100,0	100,0	<b>Electricity, gas and water supply</b>
113,8	116,8	121,2	116,5	121,6	118,0	121,6	134,2	<b>Mining and quarrying</b>
114,7	118,1	123,0	117,5	123,4	119,2	123,3	137,5	Mining of coal
104,7	104,7	105,4	110,9	110,9	111,1	111,3	111,3	Mining of metal ores
106,9	106,9	106,9	107,1	107,0	107,0	107,0	107,0	Other mining and quarrying
105,2	104,5	104,6	104,4	104,3	104,3	104,2	104,3	<b>Manufacturing</b>
105,4	103,8	104,1	103,8	103,3	103,1	103,0	103,1	Manufacture of food products
106,9	106,9	106,9	106,9	106,9	107,3	107,3	106,9	Manufacture of beverages
100,0	100,0	100,0	100,0	100,0	100,0	100,0	100,0	Manufacture of tobacco products
104,0	104,0	104,2	104,0	104,0	104,0	104,0	104,0	Manufacture of wearing apparel
103,8	103,8	104,0	104,0	104,0	104,0	104,0	104,0	Manufacture of wood products, cork and similar
98,3	97,4	99,9	99,3	99,5	99,7	99,8	99,6	Manufacture of paper and paper products
100,2	100,2	100,2	100,2	100,2	100,2	100,2	100,2	Printing and reproduction of audio and video
111,8	111,8	111,8	111,8	111,8	111,8	111,8	111,8	Manufacture of chemicals and chemical products
90,1	90,1	90,1	90,1	90,1	90,1	90,1	90,1	Manufacture of basic pharmaceutical products
105,6	105,7	106,7	106,7	106,7	106,8	106,5	105,7	Manufacture of rubber and plastic products
104,7	104,7	104,3	104,2	104,4	104,3	104,3	104,3	Manufacture of other non-metal minerals
97,9	97,9	97,5	97,1	97,1	97,1	97,1	97,1	Manufacture of basic metals
109,1	109,0	108,8	108,8	110,0	110,0	107,6	115,2	Manufacture of metal products except machinery
100,0	100,0	102,1	102,1	102,1	102,1	102,1	102,1	Manufacture of electrical equipment
100,0	100,0	100,0	100,0	100,0	100,0	100,0	100,0	Manufacture of other machinery and equipment
109,4	111,7	111,9	112,4	114,6	114,5	114,4	113,8	Manufacture of furniture
100,0	100,0	100,0	100,0	100,0	100,0	100,0	100,0	<b>Electricity, gas and water supply</b>
100,0	100,0	100,0	100,0	100,0	100,0	100,0	100,0	Electricity, gas and water supply
								<b>Chosen groups of products</b>
101,2	101,1	98,7	98,6	99,4	99,4	98,6	99,2	<b>Elements and materials for building in the construction</b>

**INDEKSI POTROŠAČKIH CIJENA PO GRUPAMA PROIZVODA /**  
**CONSUMER PRICE INDICES BY GROUPS OF PRODUCTS**

	2022 2021	01-12. 2023 01-12. 2022	Ø 2022 = 100					
			2022	2023				
			12.	01.	02.	03.	04.	05.
Hljeb i žitarice	131,6	106,9	103,1	108,3	108,9	107,5	106,8	106,2
Meso	114,5	113,4	106,9	107,4	108,3	108,8	110,2	111,8
Riba i morski plodovi	114,5	114,4	107,7	109,4	110,6	110,2	111,0	112,3
Mlijeko, sir i jaja	128,1	114,5	118,7	120,2	119,8	111,8	111,2	111,6
Ulja i masti	131,0	88,9	100,7	104,0	103,1	93,4	86,8	87,9
Voće	114,4	107,3	103,6	103,3	105,0	102,2	103,5	107,4
Povrće	130,2	114,4	109,0	108,2	112,2	108,0	112,9	112,7
Šećer, džem, med, čokolada i konditorski proizvodi	118,2	110,9	108,5	109,9	109,1	106,5	106,5	107,7
Prehrambeni proizvodi n.d.s.	110,6	113,7	103,2	107,6	109,3	112,1	111,8	113,6
Bezalkoholna pića	111,0	106,8	104,1	105,8	108,1	103,6	104,1	105,1
Alkoholna pića	106,5	104,6	101,8	102,9	102,9	102,8	102,7	103,6
Duvan	104,0	106,0	101,1	103,5	104,3	104,3	104,3	104,3
Materijal za odjeću	110,8	114,6	110,6	110,6	112,0	112,5	112,5	112,8
Odjeća	106,0	108,3	109,4	101,3	102,8	103,3	107,8	110,0
Ostali odjevni artikli i dodaci odjeći	106,0	107,4	103,5	103,5	102,5	102,5	104,3	106,0
Čišćenje, popravka i iznajmljivanje odjeće	100,6	111,1	100,2	100,2	103,2	103,2	107,5	115,0
Cipele i ostala obuća, uključujući popravku i iznajmljivanje obuće	102,0	112,8	104,5	101,8	102,7	106,1	110,4	112,6
Stvarne rente za stanovanje	106,4	129,2	122,7	122,7	122,7	123,3	128,5	128,7
Održavanje i popravka stanova	116,2	122,5	111,2	113,9	114,8	114,9	115,6	121,4
Snabdijevanje vodom i ostale usluge vezane za stan	94,6	101,4	100,1	101,3	101,3	101,3	101,3	101,3
Električna energ., gas i ost. goriva	111,6	107,3	106,0	106,0	106,2	106,4	105,0	104,4
Namještaj, pokućstvo, tepisi i ostale podne prostirke	104,1	104,9	101,9	102,4	102,5	102,8	103,1	104,6
Tekstilni proizvodi za domaćinstvo	100,5	106,6	103,4	103,7	103,8	104,2	104,3	103,1
Aparati za domaćinstvo	106,5	104,7	102,7	104,5	104,8	105,0	104,6	103,7
Staklarija, pribor za jelo i ostale potrepštine	105,5	105,6	102,5	102,4	103,4	105,5	105,8	105,6
Alati i oprema za kuću i baštu	107,9	106,5	103,8	105,1	105,1	105,7	105,4	105,5
Dobra i usluge za rutinsko održavanje domaćinstva	112,9	116,4	110,2	113,2	114,8	115,3	112,0	115,8
Zdravlje	104,9	105,9	102,7	103,6	103,7	104,1	102,2	103,1
Kupovina vozila	102,4	107,1	102,9	103,0	103,9	105,7	105,9	107,3
Troškovi korišć. i održavanja vozila	119,1	99,6	97,9	97,7	98,2	100,5	99,0	95,5
Transportne usluge	110,6	107,4	104,1	103,2	103,0	103,6	104,8	105,9
Komunikacije	99,9	100,2	100,3	100,3	100,5	100,3	100,2	100,1
Rekreacija i kultura	101,3	104,8	102,5	102,6	102,8	103,2	104,0	104,0
Obrazovanje	100,6	103,2	102,3	102,3	102,3	102,3	102,3	102,3
Hoteli i restorani	111,6	114,2	104,8	104,6	103,4	103,3	104,0	108,3
Ostala dobra i usluge	107,3	113,4	109,0	111,3	112,2	111,8	110,7	113,0

**INDEKSI POTROŠAČKIH CIJENA PO GRUPAMA PROIZVODA**  
**CONSUMER PRICE INDICES BY GROUPS OF PRODUCTS**

Ø 2022 = 100							
2023							
06.	07.	08.	09.	10.	11.	12.	
106,6	106,6	106,7	106,8	106,3	106,2	106,1	Bread and cereals
113,9	115,8	117,4	117,5	116,6	116,9	116,5	Meat
114,0	116,8	117,8	117,5	117,8	118,1	117,8	Fish and seafood
112,1	114,3	115,2	115,3	114,2	114,3	114,1	Milk, cheese and eggs
85,9	85,3	84,8	85,0	83,8	83,4	83,1	Oils and fats
115,8	115,3	118,9	111,4	104,1	101,5	98,8	Fruit
116,2	118,1	126,4	121,3	113,5	112,5	111,0	Vegetables
109,3	110,3	113,5	114,6	114,0	114,4	114,9	Sugar, jam, honey, chocolate and confectionery
113,9	114,6	117,6	117,3	115,8	115,1	115,8	Food products n.e.c.
106,4	107,6	108,8	108,6	107,9	107,7	108,2	Non-alcoholic beverages
104,7	105,9	106,2	106,3	105,9	105,7	105,5	Alcoholic beverages
104,3	107,7	107,7	107,7	107,7	107,7	107,7	Tobacco
112,8	112,8	112,8	112,8	121,4	121,4	121,4	Clothing materials
106,8	100,6	102,8	109,9	118,0	118,4	117,9	Garments
106,0	111,6	111,7	109,6	109,6	110,8	110,8	Other articles of clothing and clothing accessories
115,0	115,0	115,0	115,0	115,0	115,0	115,0	Cleaning, repair and hire of clothing
110,3	105,5	108,1	119,6	125,3	126,1	125,4	Shoes and other footwear, repair and hire of footwear
128,6	129,1	129,1	131,9	135,3	135,4	135,4	Actual rentals for housing
125,3	126,9	126,7	126,6	127,9	127,8	127,5	Maint. and repair of the dwelling
101,3	101,3	101,3	101,3	101,6	101,6	101,6	Water supply and miscellaneous services relating to the dwelling
104,4	105,3	108,7	109,7	110,4	110,5	110,4	Electricity, gas, and other fuels
104,7	105,6	105,7	106,6	107,0	106,8	106,5	Furniture and furnishings, carpets and other floor coverings
106,2	108,5	109,0	109,2	110,1	108,7	108,7	Household textiles
103,8	104,7	104,5	105,0	105,7	105,7	104,9	Household appliances
105,3	106,4	106,7	107,0	107,0	105,9	105,8	Glassware, tableware and household utensils
106,0	106,3	106,4	106,7	108,4	108,4	108,4	Tools and equipment for house and garden
117,1	118,3	119,4	120,2	117,3	117,2	116,6	Goods and services for routine household maintenance
105,4	107,6	107,9	108,4	107,7	108,8	108,4	Health
107,3	107,6	107,6	109,0	109,0	109,5	109,5	Purchase of vehicles
95,7	96,5	101,5	104,9	105,2	102,0	98,8	Operation of pers. transp. equip.
109,4	112,3	112,3	111,2	108,6	106,7	107,4	Transport services
100,1	100,1	100,1	100,1	100,1	100,0	100,0	Communications
104,9	104,8	106,2	106,2	106,1	105,9	106,4	Recreation and culture
102,3	102,3	102,3	105,1	105,1	105,1	105,1	Education
115,7	125,0	127,4	122,9	119,4	118,5	118,6	Restaurants and hotels
112,1	114,3	114,0	116,2	115,2	115,3	115,2	Miscellaneous goods and services

**INDEKSI POTROŠAČKIH CIJENA**  
**CONSUMER PRICE INDICES**

Ø2022 = 100

	Potrošačke cijene- ukupno <i>Consumer prices- total</i>	Hrana i bezalkoholna pića <i>Food and non alcoholic beverage</i>	Alkoholna pića i duvan <i>Alcohol beverages and tobacco</i>	Odjeća i obuća <i>Clothing and footwear</i>	Stanovanje, voda, struja, gas i druga goriva <i>Housing, water, electricity, gas and other fuels</i>	Namještaj, oprema za domaćinstvo i rutinsko održavanje stana <i>Furnishing, household equipment and routine household maintenance</i>
Ø 2020	86,4	78,8	92,5	96,8	91,1	90,8
Ø 2021	88,5	81,5	95,5	95,9	91,4	92,5
<b>Ø 2022</b>	<b>100,0</b>	<b>100,0</b>	<b>100,0</b>	<b>100,0</b>	<b>100,0</b>	<b>100,0</b>
<b>Ø 01 – 12. 2022</b>	<b>100,0</b>	<b>100,0</b>	<b>100,0</b>	<b>100,0</b>	<b>100,0</b>	<b>100,0</b>
<b>Ø 01 – 12. 2023</b>	<b>108,6</b>	<b>110,7</b>	<b>105,5</b>	<b>110,2</b>	<b>110,1</b>	<b>109,9</b>
<b>2022</b>						
12.	105,8	108,5	101,3	107,3	107,4	105,8
<b>2023</b>						
01.	106,2	110,2	103,3	101,5	107,8	107,5
02.	106,8	111,1	103,9	102,8	108,0	108,3
03.	106,0	107,8	103,8	104,5	108,2	108,9
04.	106,2	108,2	103,8	108,9	107,8	107,5
05.	106,8	109,0	104,1	111,1	107,9	109,1
06.	107,8	110,6	104,5	108,3	108,3	109,9
07.	108,8	111,9	107,1	102,8	109,1	110,9
08.	110,7	113,8	107,2	105,1	111,5	111,4
09.	111,5	113,0	107,2	114,0	112,4	112,1
10.	111,2	111,0	107,1	121,0	113,4	111,4
11.	110,8	110,9	107,1	121,6	113,5	111,1
12.	110,3	110,4	107,0	121,0	113,4	110,7
<b>01-12. 2023 / 01-12. 2022</b>	<b>108,6</b>	<b>110,7</b>	<b>105,5</b>	<b>110,2</b>	<b>110,1</b>	<b>109,9</b>

/nastavak/

/continued/

	Zdravlje <i>Health</i>	Prevoz <i>Transport</i>	Komunikacije <i>Communications</i>	Rekreacija i kultura <i>Recreation and culture</i>	Obrazovanje <i>Education</i>	Hoteli i restorani <i>Restaurants and hotels</i>	Ostala dobra i usluge <i>Miscellaneous goods and services</i>
Ø 2020	94,1	80,8	100,3	98,6	99,4	86,3	92,1
Ø 2021	95,3	86,1	100,1	98,8	99,4	89,6	93,2
<b>Ø 2022</b>	<b>100,0</b>	<b>100,0</b>	<b>100,0</b>	<b>100,0</b>	<b>100,0</b>	<b>100,0</b>	<b>100,0</b>
<b>Ø 01 – 12. 2022</b>	<b>100,0</b>	<b>100,0</b>	<b>100,0</b>	<b>100,0</b>	<b>100,0</b>	<b>100,0</b>	<b>100,0</b>
<b>Ø 01 – 12. 2023</b>	<b>105,9</b>	<b>101,4</b>	<b>100,2</b>	<b>104,8</b>	<b>103,2</b>	<b>114,2</b>	<b>113,4</b>
<b>2022</b>							
12.	102,7	99,3	100,3	102,5	102,3	104,8	109,0
<b>2023</b>							
01.	103,6	99,0	100,3	102,6	102,3	104,6	111,3
02.	103,7	99,4	100,5	102,8	102,3	103,4	112,2
03.	104,1	101,4	100,3	103,2	102,3	103,3	111,8
04.	102,2	100,4	100,2	104,0	102,3	104,0	110,7
05.	103,1	98,0	100,1	104,0	102,3	108,3	113,0
06.	105,4	98,8	100,1	104,9	102,3	115,7	112,1
07.	107,6	99,9	100,1	104,8	102,3	125,0	114,3
08.	107,9	103,8	100,1	106,2	102,3	127,4	114,0
09.	108,4	106,3	100,1	106,2	105,1	122,9	116,2
10.	107,7	106,0	100,1	106,1	105,1	119,4	115,2
11.	108,8	103,3	100,0	105,9	105,1	118,5	115,3
12.	108,4	100,9	100,0	106,4	105,1	118,6	115,2
<b>01-12. 2023 / 01-12. 2022</b>	<b>105,9</b>	<b>101,4</b>	<b>100,2</b>	<b>104,8</b>	<b>103,2</b>	<b>114,2</b>	<b>113,4</b>



**INDEKSI CIJENA PROIZVOĐAČA INDUSTRIJSKIH PROIZVODA ZA IZVOZ**  
**PRODUCER PRICE INDICES OF INDUSTRIAL PRODUCTS FOR EXPORT**

NAZIV	12. 2023 Ø 2022	12. 2023 11. 2023	12. 2023 12. 2022	01-12. 2023 01-12. 2022	
<b>UKUPNO</b>	91,3	99,9	99,0	91,5	<b>TOTAL</b>
<b>Vađenje ruda i kamena</b>	104,9	98,7	100,8	101,9	<b>Mining and quarrying</b>
Vađenje uglja	103,3	100,0	81,0	107,2	Mining of coal
Vađenje ruda metala	104,3	98,6	102,6	100,7	Mining of metal ores
Ostalo rudarstvo	100,0	100,0	100,0	100,5	Other mining and quarrying
<b>Prerađivačka industrija</b>	88,9	100,1	98,7	89,5	<b>Manufacturing</b>
Proizvodnja prehrambenih proizvoda	108,0	100,7	105,3	105,8	Manufacture of food products
Proizvodnja pića	104,6	101,5	101,8	105,5	Manufacture of beverages
Proizvodnja duvanskih proizvoda	100,0	100,0	100,0	100,0	Manufacture of tobacco products
Proizvodnja odjevnih predmeta	101,9	96,9	100,0	103,3	Manufacture of wearing apparel
Proizvodi od drveta, plute i sl,	105,3	100,6	100,7	105,1	Manufacture of wood products, cork and similar
Proizvodnja papira i proizvoda od papira	109,4	100,0	105,1	107,2	Manufacture of paper and paper products
Proizvodnja hemikalija i hemijskih proizvoda	115,0	100,0	100,8	114,5	Manufacture of chemicals and chemical products
Proizvodnja osnovnih farmaceutskih proizvoda i preparata	102,6	100,0	102,8	102,6	Manufacture of basic pharmaceutical products and preparations
Proizvodnja proizvoda od gume i plastike	102,2	100,0	100,0	102,2	Manufacture of rubber and plastic products
Proizvodnja proizvoda od ostalih nemetalnih minerala	105,1	100,0	103,8	103,2	Manufacture of other non-metal minerals
Proizvodnja osnovnih metala	77,1	99,7	96,0	78,3	Manufacture of basic metals
Proizvodnja mašina i opreme na drugom mjestu nepomenuta	100,7	100,0	100,4	100,5	Manufacture of other machinery and equipment

**INDEKSI CIJENA INDUSTRIJSKIH PROIZVODA IZ UVOZA**  
**PRICE INDICES OF INDUSTRIAL PRODUCTS FROM IMPORT**

NAZIV	12. 2023 Ø 2022	12. 2023 11. 2023	12. 2023 12. 2022	01-12. 2023 01-12. 2022	
<b>UKUPNO</b>	102,9	99,1	102,7	103,5	<b>TOTAL</b>
<b>Vađenje ruda i kamena</b>	109,6	100,0	109,2	109,9	<b>Mining and quarrying</b>
Vađenje ruda metala	109,6	100,0	109,2	109,9	Mining of metal ores
<b>Prerađivačka industrija</b>	102,9	99,1	102,7	103,5	<b>Manufacturing</b>
Proizvodnja prehrambenih proizvoda	105,1	99,1	96,9	109,2	Manufacture of food products
Proizvodnja pića	100,9	100,0	100,1	101,0	Manufacture of beverages
Proizvodnja duvanskih proizvoda	109,8	100,0	107,7	109,8	Manufacture of tobacco products
Proizvodnja tekstila	102,5	100,0	100,0	103,4	Manufacture of textile
Proizvodi od drveta, plute i sl.	101,2	100,0	100,1	101,6	Manufacture of wood products, cork and similar
Proizvodnja papira i proizvoda od papira	100,2	100,0	100,0	100,2	Manufacture of paper and paper products
Proizvodnja koksa i derivata nafte	94,5	94,9	107,9	98,4	Manufacture of coke and refined petroleum products
Proizvodnja hemikalija i hemijskih proizvoda	97,0	100,5	102,9	96,4	Manufacture of chemicals and chemical products
Proizvodnja osnovnih farmaceutskih proizvoda i preparata	100,0	100,0	100,0	100,0	Manufacture of basic pharmaceutical products and preparations
Proizvodnja proizvoda od gume i plastičnih masa	106,4	100,0	100,3	106,2	Manufacture of rubber and plastic products
Proizvodnja proizvoda od ostalih nemetalnih minerala	121,7	99,9	112,9	114,5	Manufacture of other non-metal minerals
Proizvodnja osnovnih metala	86,1	103,2	89,8	88,1	Manufacture of basic metals
Proizvodnja metalnih proizvoda, osim mašina	112,9	101,1	109,3	107,4	Manufacture of metal products except machinery
Proizvodnja električne opreme	116,6	99,9	112,1	110,7	Manufacture of electrical equipment
Proizvodnja mašina i opreme na drugom mjestu nepomenuta	108,5	100,0	97,6	109,7	Manufacture of other machinery and equipment
Proizvodnja motornih vozila	101,6	100,0	100,7	101,6	Manufacture of motor vehicles

## **POLJOPRIVREDA / AGRICULTURE**

Metodološka objašnjenja / *Methodological notes*

Prodaja i otkup proizvoda poljoprivrede, šumarstva i ribarstva, u hilj. EUR /  
*Sale and buying out of products from agriculture, forestry and fishery, in thous. EUR*

Osiguranici poljoprivrednici prema prebivalištu po opštinama, stanje krajem decembra  
*Insured agricultural workers by the place of residence and by municipalities, at the end of*

Osiguranici poljoprivrednici prema prebivalištu po opštinama, stanje krajem mjeseca /  
*Insured agricultural workers by the place of residence and by municipalities, at the end of*

**POLJOPRIVREDA****Agromonetarna statistika****Izvori podataka**

Podaci o prodaji i otkupu proizvoda poljoprivrede, šumarstva i ribarstva prikupljaju se mjesečnim izvještajima o realizaciji poljoprivrednih proizvoda sopstvene proizvodnje poljoprivrednih preduzeća i zemljoradničkih zadruga i mjesečnim izvještajem o otkupu poljoprivrednih proizvoda od individualnih gazdinstava.

**Obuhvatnost**

Mjesečnim izvještajima o prodaji i otkupu proizvoda poljoprivrede, šumarstva i ribarstva obuhvaćena su poljoprivredna preduzeća, zemljoradničke zadruge kao i druga preduzeća koja su ovlašćena da vrše otkup proizvoda od individualnih gazdinstava u cilju dalje prerade ili prodaje.

Kriterijum za obuhvat pravnih lica je broj radnika (od 2 i više zaposlena radnika).

**Definicije**

Podaci o prodaji i otkupu proizvoda poljoprivrede, šumarstva i ribarstva obuhvataju vrijednost prodaje proizvoda iz sopstvene proizvodnje preduzeća i zadruga kao i otkup vrijednosti proizvoda od individualnih gazdinstava, koje vrše zato ovlašćene organizacije u cilju dalje prerade ili prodaje.

**Osiguranici poljoprivrednici****Izvor podataka**

Zvanični proizvođač podataka o osiguranicima poljoprivrednicima je Uprava prihoda i carina. Kao izvor za dobijanje podataka o osiguranicima poljoprivrednicima služi postojeća evidencija Fonda PIO (za poljoprivrednike koji su se registrovali do juna 2004. godine) i Registar Ministarstvo poljoprivrede i ruralnog razvoja (koje vodi Registar osiguranika poljoprivrednika od 2004. godine). Administrativni izvor baze podataka je Uprava prihoda i carina. Za poljoprivrednike koji su se registrovali do juna 2004. godine (u Fondu PIO), odjava osiguranja se vrši na način što sam osiguranik podnosi obrazac JPR dodatak B i rješenje Fonda PIO o prestanku osiguranja nadležnoj područnoj jedinici Uprave prihoda i carina. Za osiguranike poljoprivrednike koji se vode u njihovom registru, Ministarstvo poljoprivrede, šumarstva i vodoprivrede dostavlja dokumentaciju o prijavi/odjavi Centrali Uprave prihoda i carina.

**Definicija osiguranika poljoprivrednika**

Osiguranici poljoprivrednici su lica koja se bave poljoprivrednom djelatnošću (poljoprivrednici, članovi domaćinstva poljoprivrednika i članovi mješovitog domaćinstva) kao jednim ili glavnim zanimanjem koji nijesu osiguranici zaposleni, osiguranici samostalnih djelatnosti, korisnici penzija, na školovanju i koji imaju opštu zdravstvenu sposobnost (Zakon o penzijskom i invalidskom osiguranju („Sl. list RCG”, br. 54/03, 39/04, 61/04, 79/04, 81/04, 14/07 i 47/07 i „Sl. list CG”, br. 79/08, 14/10, 78/10 i 34/11).

**AGRICULTURE****Agro-monetary statistics****Sources of data**

Data about sales and buy out of products in agriculture, forestry and fishery are collected through monthly reports on realization of agricultural products of own production of agricultural enterprises and cooperatives and through monthly report on buying out of agricultural products from individual holdings.

**Coverage**

Monthly survey on sales and buying out of products in agriculture, forestry and fishing covers agricultural enterprises, agricultural cooperatives, as well as other enterprises authorized to do the buying out of products from individual holdings for future processing or sale.

Criteria for coverage of legal entities are number of workers (from 2 and more employed workers).

**Definitions**

Data on sales and buying out of products in agriculture, forestry and fishing cover the value of sale of products from own production of enterprises and cooperatives as well as the buying out of value of products from individual holdings, performed by authorized agencies for further processing or sale.

**Insured agricultural workers****Source of data**

Official producers of data on insured agricultural workers is Department of Public Revenues. The data on insured agricultural workers are collected from current records kept by Pension and Disability Insurance Fund (for agricultural workers registered up to June 2004), and the register of Ministry of Agriculture and Rural Development (that keeps the Register of insured agricultural workers from 2004). An administrative data source is Department of Public Revenues. The termination of insurance for agricultural workers, that was registered up to June 2004 (in Pension and Disability Insurance Fund), is done by submitting form JPR, annex B, and act of Pension and Disability Insurance Fund on the termination of insurance by the side of insured person to the responsible regional office of Department of Public Revenues. Ministry of Agriculture, Forestry and Water Management submits the documentation on registration/termination of insured agricultural workers that are kept in its register.

**Definition of insured agricultural workers**

Insured agricultural workers are persons engaged in agricultural activity (agricultural workers, members of agricultural worker's household and members of mixed household) as one or main occupation that are not insured agricultural workers, insured persons engaged in independent activity, beneficiaries of pension, persons on education, and those persons with general health ability (Law on Pension and Disability Insurance (Official Gazette of the Republic of Montenegro 54/03, 39/04, 61/04, 79/04, 81/04, 14/07, and 47/07, and Official Gazette of Montenegro 79/08, 14/10, 78/10, and 34/11)

**PRODAJA I OTKUP PROIZVODA POLJOPRIVREDE, ŠUMARSTVA I RIBARSTVA, U HILJ. EUR**  
**SALE AND BUYING OUT OF PRODUCTS FROM AGRICULTURE, FORESTRY AND FISHERY, IN THOUS. EUR**

	Indeks Index Ø 2022=100	Ukupna vrijednost Total value	Poljoprivreda i šumarstvo / Agriculture and forestry				
			žita Cereals	industrijsko bilje Industrial crops	povrće <sup>1)</sup> Vegetables	voće Fruit	grožđe Vine
2020	98,0	35 123	42	1 258	4 587	3 844	1 483
2021	85,9	30 797	1	675	5 336	3 069	1 480
<b>2022</b>	<b>100,0</b>	<b>35 840</b>	<b>12</b>	<b>471</b>	<b>5 452</b>	<b>3 043</b>	<b>945</b>
<b>Ø 01 – 12. 2022</b>	<b>100,0</b>	<b>2 987</b>	<b>1</b>	<b>39</b>	<b>454</b>	<b>254</b>	<b>79</b>
<b>Ø 01 – 12. 2023</b>	<b>139,4</b>	<b>4 163</b>	<b>2</b>	<b>25</b>	<b>650</b>	<b>240</b>	<b>105</b>
<b>2022</b>							
12.	107,7	3 218	-	29	332	226	-
<b>2023</b>							
01.	97,7	2 917	-	26	337	92	-
02.	100,9	3 014	-	11	303	152	-
03.	125,7	3 756	-	12	459	127	-
04.	132,7	3 964	-	11	449	182	-
05.	129,8	3 878	-	8	600	287	-
06.	142,9	4 268	-	16	831	388	-
07.	166,2	4 965	-	59	1 146	367	201
08.	196,5	5 869	26	48	1 203	299	952
09.	146,4	4 372	-	16	922	308	82
10.	161,1	4 813	-	16	610	302	21
11.	142,6	4 260	-	13	481	239	-
12.	130,1	3 885	-	61	460	141	-
<b>01-12. 2023/01-12. 2022</b>	<b>139,4</b>	<b>139,4</b>	<b>216,7</b>	<b>63,1</b>	<b>143,1</b>	<b>94,8</b>	<b>132,9</b>

	Poljoprivreda i šumarstvo / Agriculture and forestry						Ribarstvo Fishery
	prerađevine voća i grožđa Products of fruit and vine	stoka Livestock	živina i jaja Poultry and eggs	mlijeko Milk	koža i vuna Leather and wool	ostali proizvodi Other products	riba svježa Fresh fish
2020	202	7 256	4 239	7 607	-	3 339	1 266
2021	265	5 060	4 633	6 837	-	1 654	1 787
<b>2022</b>	<b>347</b>	<b>5 570</b>	<b>6 370</b>	<b>8 109</b>	<b>-</b>	<b>3 380</b>	<b>2 141</b>
<b>Ø 01 – 12. 2022</b>	<b>29</b>	<b>464</b>	<b>531</b>	<b>676</b>	<b>-</b>	<b>282</b>	<b>178</b>
<b>Ø 01 – 12. 2023</b>	<b>30</b>	<b>608</b>	<b>902</b>	<b>910</b>	<b>-</b>	<b>444</b>	<b>247</b>
<b>2022</b>							
12.	95	446	782	831	-	168	309
<b>2023</b>							
01.	6	433	645	863	-	343	172
02.	16	593	711	781	-	351	96
03.	42	468	1 131	930	-	418	169
04.	2	431	1 263	929	-	404	293
05.	44	398	875	1 033	-	418	215
06.	22	476	856	977	-	453	249
07.	74	509	888	951	-	474	296
08.	14	564	885	949	-	537	392
09.	17	513	872	881	-	538	223
10.	32	1 269	931	907	-	521	204
11.	8	1 147	897	849	-	424	202
12.	79	499	874	876	-	445	450
<b>01-12. 2023/01-12. 2022</b>	<b>102,6</b>	<b>131,1</b>	<b>170,0</b>	<b>134,7</b>	<b>-</b>	<b>157,5</b>	<b>138,3</b>

<sup>1)</sup> Uključeni i krompir i pasulj

<sup>1)</sup> Includes potatoes and beans

<sup>2)</sup> Obračunati indeks veći je od 300,0

<sup>2)</sup> Calculated index is higher than 300.0

## OSIGURANICI POLJOPRIVREDNICI PREMA PREBIVALIŠTU PO OPŠTINAMA, STANJE KRAJEM DECEMBRA

INSURED AGRICULTURAL WORKERS BY THE PLACE OF RESIDENCE AND BY MUNICIPALITIES, AT THE END OF DECEMBER

Godine	Opštine / Municipalities											
	Ukupno	Andrijevica	Bar	Berane	Bijelo Polje	Budva	Cetinje	Danilovgrad	Gusinje	Herceg Novi	Kolašin	Kotor
2010	1 253	35	49	107	133	4	58	59	...	14	58	7
2011	1 480	37	55	123	174	6	63	66	...	20	66	12
2012	1 608	38	62	123	194	6	69	72	...	36	67	15
2013	1 730	38	66	128	204	8	70	74	...	38	69	17
2014	1 862	39	71	131	217	9	73	76	...	41	70	18
2015	1 783	38	73	127	205	9	69	73	...	40	64	17
2016	1 599	26	69	108	202	9	64	62	...	40	46	15
2017	1 508	21	76	91	201	8	63	56	...	43	39	15
2018	1 527	18	83	78	208	10	57	59	2	44	37	17
2019	1 587	18	89	81	217	12	49	67	3	47	36	18
2020	1 609	18	87	78	224	11	51	71	3	48	35	19
2021	1 610	18	87	76	231	10	49	74	3	48	33	20
2022	1 576	17	83	83	229	8	43	77	9	50	31	21

/nastavak/

/continued/

Godine	Opštine / Municipalities												
	Mojkovac	Nikšić	Petnjica	Plav	Pljevlja	Plužine	Podgorica	Rožaje	Šavnik	Tivat	Tuzi	Ulcinj	Žabljak
2010	49	215	...	30	88	19	205	39	17	3	...	38	26
2011	61	245	...	32	104	23	240	44	21	4	...	51	33
2012	64	254	...	35	111	24	267	45	21	5	...	64	36
2013	68	277	...	36	119	26	300	47	22	5	...	76	42
2014	73	299	...	40	127	26	334	47	25	7	...	95	44
2015	75	276	...	39	122	24	318	44	25	7	...	99	39
2016	63	234	...	32	113	23	293	36	22	7	...	100	35
2017	60	216	...	22	110	23	274	30	22	7	...	98	33
2018	68	216	17	21	111	20	271	29	25	5	...	101	30
2019	70	224	26	18	119	20	285	26	27	5	...	100	30
2020	66	227	31	19	118	20	298	24	27	5	...	98	31
2021	64	231	30	19	113	18	299	24	29	5	...	99	30
2022	60	229	33	12	107	15	241	22	29	5	44	100	28

## OSIGURANICI POLJOPRIVREDNICI PREMA PREBIVALIŠTU PO OPŠTINAMA, STANJE KRAJEM MJESECA

INSURED AGRICULTURAL WORKERS BY THE PLACE OF RESIDENCE AND BY MUNICIPALITIES, AT THE END OF MONTH

	Opštine / Municipalities												
	Ukupno	Andrijevica	Bar	Berane	Bijelo Polje	Budva	Cetinje	Danilovgrad	Gusinje	Herceg Novi	Kolašin	Kotor	
<b>2022</b>													
12.	1 589	17	83	85	227	7	43	77	9	51	31	22	
<b>2023</b>													
01.	1 586	17	83	86	229	7	43	75	9	50	31	22	
02.	1 597	18	84	86	226	8	44	75	9	50	32	23	
03.	1 614	18	83	87	229	8	44	76	10	50	33	23	
04.	1 617	19	86	86	227	8	43	76	10	50	33	23	
05.	1 637	18	85	90	228	7	42	74	10	50	35	22	
06.	1 645	18	86	88	227	7	43	75	10	50	35	22	
07.	1 647	18	86	90	229	7	42	77	10	50	35	22	
08.	1 646	18	85	91	224	7	42	77	10	49	36	22	
09.	1 654	17	85	91	223	7	41	75	10	49	36	22	
10.	1 667	18	85	91	225	7	40	75	10	50	36	22	
11.	1 667	18	84	93	222	7	40	75	10	49	36	22	
12.	1 705	18	86	100	221	7	40	76	10	49	36	24	

/nastavak/

/continued/

	Opštine / Municipalities													
	Mojkovac	Nikšić	Petnjica	Plav	Pljevlja	Plužine	Podgorica	Rožaje	Šavnik	Tivat	Tuzi	Ulcinj	Zeta	Žabljak
<b>2022</b>														
12.	60	225	36	12	110	15	250	23	30	4	44	100	...	28
<b>2023</b>														
01.	60	226	36	12	108	15	251	23	30	4	44	97	...	28
02.	60	229	36	12	108	15	258	23	30	3	41	101	...	26
03.	60	236	35	12	111	15	263	23	29	3	40	101	...	25
04.	61	236	35	11	110	15	266	23	28	3	42	101	...	25
05.	62	242	33	11	114	16	272	23	28	2	43	106	...	24
06.	62	243	33	11	114	17	278	23	27	2	44	106	...	24
07.	60	242	33	11	115	17	277	23	27	2	45	105	...	24
08.	60	241	33	12	116	18	279	23	27	2	45	105	...	24
09.	60	248	32	12	115	18	282	23	28	2	45	108	...	25
10.	60	250	33	13	115	18	284	23	29	2	45	110	...	26
11.	59	252	32	13	116	18	284	23	29	2	47	110	...	26
12.	61	262	32	13	118	19	290	23	30	2	48	113	...	27

## **ŠUMARSTVO / FORESTRY**

Metodološka objašnjenja / Methodological notes

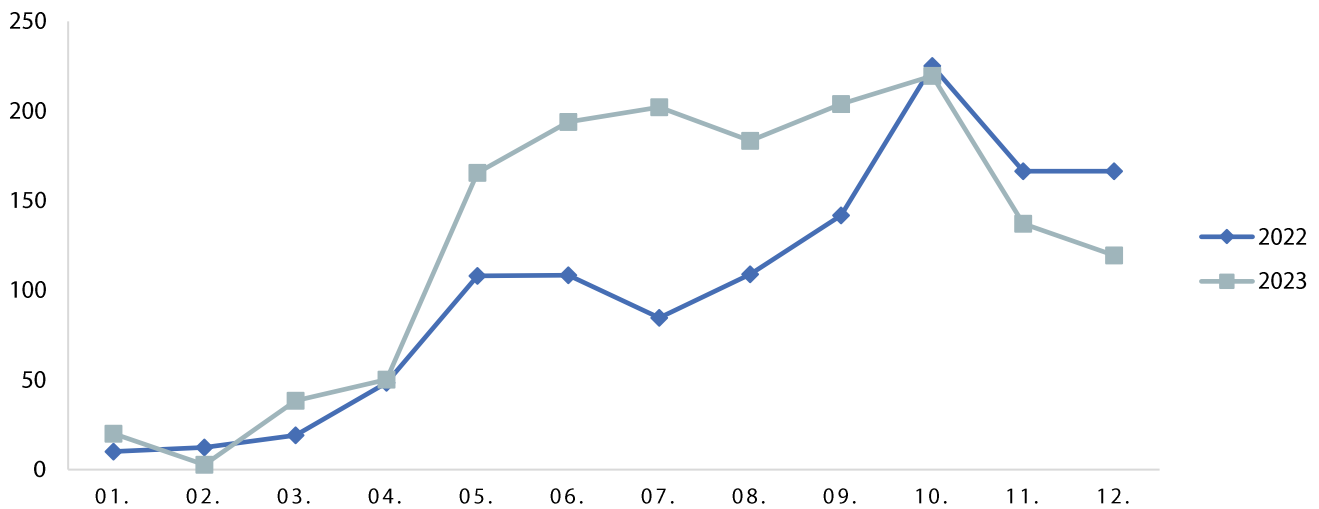
Indeks proizvodnje šumskih sortimenata / Index of production of forests assortments

Proizvedeni sortimenti / Production of forests assortments

<p><b>ŠUMARSTVO</b></p> <p><b>Izvori podataka i obuhvatnost</b></p> <p>Podaci se prikupljaju mjesečnim istraživanjem o proizvodnji šumskih sortimenata u državnim šumama ŠUM-22. Ovim istraživanjem su obuhvaćena sva preduzeća koja u državnim šumama vrše proizvodnju šumskih sortimenata, tj. područne jedinice Uprave za šume.</p> <p><b>Definicije</b></p> <p>Indeks fizičkog obima iskorišćavanja šuma obračunava se na osnovu podataka o proizvodnji šumskih sortimenata, prema nomenklaturi proizvoda i ponderacionih koeficijenata. Količine predstavljaju neto drvenu masu sortimenata izraženu u kubnim metrima. Za izračunavanje indeksa proizvodnje šumskih sortimenata kao koeficijenti ponderacije koriste se prosječne prodajne cijene proizvoda.</p>	<p><b>FORESTRY</b></p> <p><b>Data sources and coverage</b></p> <p><i>The data are collected on the basis of the monthly survey on production of forest assortments in state forests. This survey covers all business entities that carry out the production of forest assortments in the state forests, i.e. local units of the Forest Administration.</i></p> <p><b>Definitions</b></p> <p><i>The physical volume index of forests exploitation is calculated on the basis of data on the production of forest assortments, according to the present nomenclature of products and weights coefficients. Quantities represent net wood mass of assortments expressed in cubic meters. In order to calculate the index of forest assortments production, average purchase prices are used as weighting coefficients.</i></p>
---	---



## INDEKS PROIZVODNJE ŠUMSKIH SORTIMENATA INDEX OF PRODUCTION OF FORESTS ASSORTIMENTS



### ŠUMARSTVO / FORESTRY

Ø 2022 = 100

	Indeks Index	Proizvedeni sortimenti, m <sup>3</sup> / Production of forests assortments						
		Četinara / Conifers				Lišćara / Deciduous trees		
		trupci Saw logs	tehničko drvo Lumber	prostorno drvo Space wood	ogrijevno drvo Firewood	trupci Saw logs	prostorno drvo Space wood	ogrijevno drvo Firewood
2020	108,8	147 878	7 814	17 405	5 642	30 955	26 295	44 186
2021	56,1	73 159	3 638	7 451	5 592	15 719	22 152	27 483
<b>2022</b>	<b>100,0</b>	<b>141 458</b>	<b>7 949</b>	<b>18 891</b>	<b>17 248</b>	<b>18 759</b>	<b>33 118</b>	<b>33 665</b>
<b>Ø 01 – 12. 2022</b>	<b>100,0</b>	<b>11 788</b>	<b>662</b>	<b>1 574</b>	<b>1 437</b>	<b>1 563</b>	<b>2 760</b>	<b>2 805</b>
<b>Ø 01 – 12. 2023</b>	<b>128,1</b>	<b>15 382</b>	<b>818</b>	<b>2 317</b>	<b>1 576</b>	<b>1 706</b>	<b>4 014</b>	<b>2 855</b>
<b>2022</b>								
12.	166,5	20 370	1 285	3 248	5 944	621	2 236	6 524
<b>2023</b>								
01.	20,1	2 920	257	550	14	30	260	25
02.	2,7	238*	11*	146*	0*	65*	49*	0*
03.	38,4	4 757	248	1 903	0	539	572	44
04.	50,3	5 788	497	1 805	85	380	3 148	206
05.	165,6	22 586	1 410	4 567	342	750	3 177	505
06.	194,0	25 236	1 099	3 645	426	2 567	5 386	1 097
07.	202,2	22 142	1 130	3 180	1 090	5 840	8 132	2 562
08.	183,4	22 655	1 306	2 932	1 800	2 543	5 505	2 534
09.	204,0	22 387	1 171	2 705	2 464	4 305	8 093	6 008
10.	219,6	25 802	1 409	3 276	2 752	2 392	7 942	7 762
11.	137,2	17 799	861	1 346	2 762	460	2 429	5 678
12.	119,4	12 272	422	1 750	7 178	596	3 479	7 837
<b>01-12. 2023 / 01-12. 2022</b>	<b>128,1</b>	<b>130,5</b>	<b>123,6</b>	<b>147,2</b>	<b>109,7</b>	<b>109,2</b>	<b>145,5</b>	<b>101,8</b>

<sup>1)</sup> Obračunati indeks veći je od 300,0<sup>2)</sup> Revidiran podatak<sup>1)</sup> Calculated index is higher than 300,0<sup>2)</sup> Revised data

## ***INDUSTRIJA / INDUSTRY***

Metodološka objašnjenja / Methodological notes

Indeksi industrijske proizvodnje – po sektorima / Indices of industrial production – by sectors

Indeksi industrijske proizvodnje – po oblastima / Indices of industrial production – by divisions

**INDUSTRIJA****Izvori podataka**

Prikazani podaci prikupljaju se Uпитinikom istraživanja industrije.

**Obuhvatnost**

Istraživanjem industrije obuhvataju se privredna društva kao i njihovi djelovi koji obavljaju industrijsku djelatnost, odnosno koji su prema Klasifikaciji djelatnosti (KD 2010) razvrstani u sektore: Vađenje rude i kamena, Preradivačka industrija i Snabdijevanje električnom energijom, gasom, parom i klimatizacija. Privredna društva neindustrijskih djelatnosti su izvještajne jedinice ako u svom sastavu imaju jedinicu koja se bavi industrijskom djelatnošću.

**Definicije**

Ukupan promet odnosi se na promet od prodaje dobara i usluga umanjeno za popuste i povraćaje, subvencije i bez PDV-a. Vrijednost se iskazuje u hiljadama EUR.

Gotova proizvodnja predstavlja količinu proizvoda koji su dostigli odgovarajući stepen obrade, tako da je šifra i naziv proizvoda definisan po važećoj Nomenklaturi industrijskih proizvoda. Termin proizvod koristi se kako za proizvode koji imaju fizičku dimenziju, tako i za industrijske usluge. Proizvod je gotov kada njegovu ispravnost provjeri kontrola kvaliteta proizvoda. Neispravni proizvodi se ne smatraju gotovim proizvodima.

Proizvodnja se iskazuje prema Nomenklaturi industrijskih proizvoda, koju čine industrijski proizvodi i usluge razvrstane po djelatnostima u kojima su proizvedeni.

Indeks obima industrijske proizvodnje formiran je na osnovu podataka o količinama proizvoda i ponderacionog sistema. Podaci o količinama daju se prema Nomenklaturi proizvoda i sirovina. Za obračun indeksa fizičkog obima industrijske proizvodnje ponderi izražavaju prosječnu dodatnu vrijednost po jedinici proizvoda.

Poslednji objavljeni podatak se smatra preliminarnim i postaje konačan, u definisanom roku, predviđenim Kalendarom objavljivanja statističkih podataka.

**INDUSTRY****Sources of data**

The shown data are collected by monthly surveys through the questionnaire.

**Coverage**

Industrial survey includes enterprises, as well as their parts, performing the industrial activity, i.e. those that are according to the Classification of Activities (NACE Rev.2) classified into the following sectors: Mining and quarrying, Manufacturing, Electricity, gas, steam and air conditioning supply. Enterprises of non-industrial activities represent reporting units if they have in their structure a unit dealing with industrial production.

**Definitions**

Total turnover - refers to the income from the sale of goods and services minus returns and discounts, subsidies and VAT. The value is expressed in thousands of EUR.

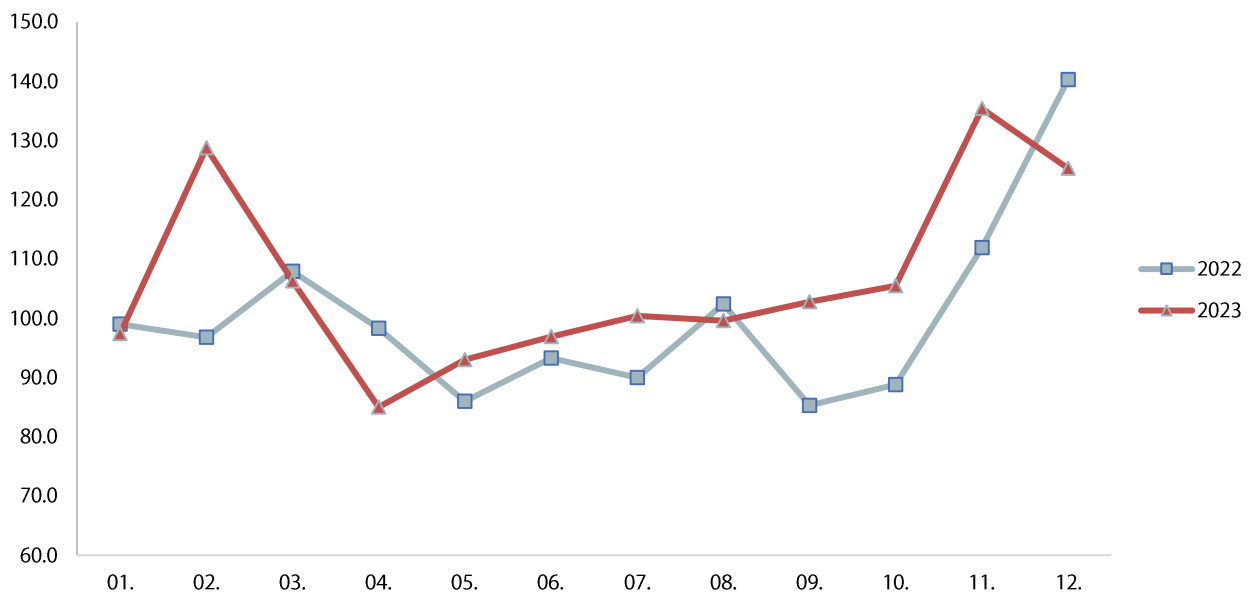
Finished production is presented the amount of product that they have reached an appropriate level of treatment, so that the code and the name of the product is defined by the current most important products. The term product is used both for products that have a physical dimension, and industrial services. The product is finished when its correctness checking product quality control. Defective products are not considered as finished products.

The production is presented according to the Nomenclature of industrial products, including industrial products and services structured according to the activities in which they were produced.

Index of scope of industrial production is formed on the basis of data on product quantities and weighting system. The data are provided according to the Nomenclature of products and raw materials. In the calculation of the index of physical scope of industrial production, the weights express the average value added per product unit.

The last published data are considered preliminary, and becomes final within the defined deadline, as foreseen by the Statistical Release Calendar.

## INDEKS INDUSTRIJSKE PROIZVODNJE INDICES OF INDUSTRIAL PRODUCTION



## INDEKSI INDUSTRIJSKE PROIZVODNJE – PO SEKTORIMA / INDICES OF INDUSTRIAL PRODUCTION – BY SECTORS

Ø 2022 = 100

	INDUSTRIJA Ukupno INDUSTRY Total	Vađenje ruda i kamena Mining and quarrying	Prerađivačka industrija Manufacturing	Snabdijevanje električnom energijom, gasom i parom Electricity, gas, steam, and air conditioning supply
2020	98,5	121,5	91,4	103,3
2021	103,4	91,8	99,7	112,1
<b>2022</b>	<b>100,0</b>	<b>100,0</b>	<b>100,0</b>	<b>100,0</b>
Ø 01 – 12. 2022	100,0	100,0	100,0	100,0
Ø 01 – 12. 2023	106,4	103,9	93,9	126,2
<b>2022</b>				
12.	140,3	106,9	113,0	191,2
<b>2023</b>				
01.	97,4	82,7	49,0	175,9
02.	128,8	96,5	93,5	191,6
03.	106,3	101,1	92,4	128,9
04.	85,0	75,9	81,4	93,0
05.	93,0	56,4	89,2	108,5
06.	96,9	97,6	96,9	96,7
07.	100,4	128,0	96,7	98,7
08.	99,6	127,3	93,8	101,0
09.	102,8	126,3	106,9	90,3
10.	105,5	125,4	108,7	95,3
11.	135,4	118,0	120,7	162,6
12. (p)	125,3	111,7	97,5	171,6
12. 2023 / 11. 2023	92,5	94,7	80,8	105,5
12. 2023 / 12. 2022	89,3	104,5	86,3	89,7
01-12. 2023 / 01-12. 2022	106,4	103,9	93,9	126,2

## INDEKSI INDUSTRIJSKE PROIZVODNJE – PO OBLASTIMA / INDICES OF INDUSTRIAL PRODUCTION – BY DIVISIONS

Ø 2022 = 100

	Vađenje uglja <i>Mining of coal and lignite</i>	Vađenje ruda metala <i>Mining of metal ores</i>	Ostalo rudarstvo <i>Other mining and quarrying</i>	Proizvodnja prehrambenih proizvoda <i>Manufacture of food products</i>	Proizvodnja pića <i>Manufacture of beverages</i>	Proizvodnja duvanskih proizvoda <i>Manufacture of tobacco products</i>
2020	93,8	178,0	54,9	71,6	85,6	-
2021	90,8	114,6	44,8	78,3	99,9	-
<b>2022</b>	<b>100,0</b>	<b>100,0</b>	<b>100,0</b>	<b>100,0</b>	<b>100,0</b>	<b>100,0</b>
<b>Ø 01 – 12. 2022</b>	<b>100,0</b>	<b>100,0</b>	<b>100,0</b>	<b>100,0</b>	<b>100,0</b>	<b>100,0</b>
<b>Ø 01 – 12. 2023</b>	<b>107,6</b>	<b>117,6</b>	<b>67,1</b>	<b>113,9</b>	<b>129,2</b>	<b>-</b>
<b>2022</b>						
12.	121,2	107,2	77,9	118,2	131,8	-
<b>2023</b>						
01.	107,7	76,1	47,0	95,8	35,4	-
02.	90,0	105,7	89,8	98,5	24,0	-
03.	104,3	112,0	71,2	106,7	80,7	-
04.	67,2	89,5	63,8	107,6	84,3	-
05.	19,0	81,1	77,6	107,4	92,9	-
06.	112,5	84,6	96,1	110,7	139,1	-
07.	136,9	147,7	67,8	114,0	148,4	-
08.	127,2	160,9	54,9	134,6	225,5	-
09.	139,5	146,5	56,5	125,2	280,7	-
10.	139,0	146,1	53,9	119,7	134,3	-
11.	132,4	135,2	52,0	126,0	144,9	-
12. (p)	115,3	125,6	74,8	120,7	160,1	-
12. 2023 / 11. 2023	87,1	92,9	143,8	95,8	110,5	-
12. 2023 / 12. 2022	95,1	117,2	96,0	102,1	121,5	-
01-12. 2023 / 01-12. 2022	107,6	117,6	67,1	113,9	129,2	-

/nastavak/

/continued/

	Proizvodnja odjevnih predmeta <i>Manufacture of wearing apparel</i>	Proizvodi od drveta, plute i sl. <i>Manufacture of wood and of products of wood and cork</i>	Proizvodnja papira i proizvoda od papira <i>Manufacture of paper and paper products</i>	Štampanje i umnožavanje audio i video zapisa <i>Printing and reproduction of recorded media</i>
2020	153,5	98,5	38,0	71,4
2021	107,3	120,0	47,4	60,3
<b>2022</b>	<b>100,0</b>	<b>100,0</b>	<b>100,0</b>	<b>100,0</b>
<b>Ø 01 – 12. 2022</b>	<b>100,0</b>	<b>100,0</b>	<b>100,0</b>	<b>100,0</b>
<b>Ø 01 – 12. 2023</b>	<b>101,7</b>	<b>117,2</b>	<b>71,2</b>	<b>124,6</b>
<b>2022</b>				
12.	95,2	130,0	143,5	63,8
<b>2023</b>				
01.	95,2	40,3	44,5	159,3
02.	95,2	67,4	60,5	96,4
03.	95,2	109,0	78,6	128,2
04.	95,2	123,5	77,8	86,7
05.	95,2	135,6	74,9	129,3
06.	107,5	132,9	87,6	159,0
07.	107,5	104,2	94,7	165,0
08.	53,7	167,0	72,4	138,2
09.	136,6	151,9	52,8	137,3
10.	95,2	139,3	53,8	56,8
11.	148,9	119,2	51,5	149,3
12. (p)	95,2	115,6	105,2	89,7
12. 2023 / 11. 2023	63,9	97,0	204,3	60,1
12. 2023 / 12. 2022	100,0	88,9	73,3	140,6
01-12. 2023 / 01-12. 2022	101,7	117,2	71,1	124,6

## INDEKSI INDUSTRIJSKE PROIZVODNJE – PO OBLASTIMA / INDICES OF INDUSTRIAL PRODUCTION – BY DIVISIONS

Ø 2022 = 100

/nastavak/

/continued/

	Proizvodnja hemikalija i hemijskih proizvoda <i>Manufacture of chemical and chemical products</i>	Proizvodnja osnovnih farmaceutskih proizvoda i preparata <i>Manufacture of basic pharmaceutical products</i>	Proizvodnja proizvoda od gume i plastike <i>Manufacture of rubber and plastic products</i>	Proizvodnja proizvoda od ostalih nemetalnih minerala <i>Manufacture of other non-metallic mineral products</i>	Proizvodnja osnovnih metala <i>Manufacture of basic metals</i>
2020	119,8	97,8	26,6	176,3	60,0
2021	154,4	61,4	55,1	168,6	92,9
<b>2022</b>	<b>100,0</b>	<b>100,0</b>	<b>100,0</b>	<b>100,0</b>	<b>100,0</b>
<b>Ø 01 – 12. 2022</b>	<b>100,0</b>	<b>100,0</b>	<b>100,0</b>	<b>100,0</b>	<b>100,0</b>
<b>Ø 01 – 12. 2023</b>	<b>83,6</b>	<b>130,8</b>	<b>97,4</b>	<b>109,9</b>	<b>50,4</b>
<b>2022</b>					
12.	120,6	158,4	112,5	81,9	101,8
<b>2023</b>					
01.	67,8	58,3	104,8	38,6	23,5
02.	74,6	143,6	77,6	97,4	91,7
03.	74,6	114,6	86,7	125,2	60,0
04.	59,0	154,5	124,9	91,1	15,2
05.	65,1	126,7	132,0	109,5	37,9
06.	62,8	122,6	113,9	110,7	57,3
07.	88,6	69,8	100,6	131,0	85,8
08.	105,3	87,2	118,8	90,9	46,1
09.	80,8	135,7	91,5	115,4	50,0
10.	149,5	208,9	75,6	132,1	39,9
11.	79,2	202,5	72,8	145,2	68,8
12. (p)	95,8	145,4	69,4	132,0	28,8
12. 2023 / 11. 2023	121,0	71,8	95,3	90,9	41,9
12. 2023 / 12. 2022	79,4	91,8	61,7	161,2	28,3
01-12. 2023 / 01-12. 2022	83,6	130,8	97,4	109,9	50,4

/nastavak/

/continued/

	Proizvodnja metalnih proizvoda, osim mašina i uređaja <i>Manufacture of fabricated metal products</i>	Proizvodnja mašina i opreme na drugom mjestu napomenute <i>Manufacture of machinery and equipment</i>	Proizvodnja namještaja <i>Manufacture of furniture</i>	Snabdijevanje električnom energijom, gasom i parom <i>Electricity, gas, steam, and air conditioning supply</i>
2020	199,6	85,0	46,0	103,3
2021	121,2	107,8	56,7	112,1
<b>2022</b>	<b>100,0</b>	<b>100,0</b>	<b>100,0</b>	<b>100,0</b>
<b>Ø 01 – 12. 2022</b>	<b>100,0</b>	<b>100,0</b>	<b>100,0</b>	<b>100,0</b>
<b>Ø 01 – 12. 2023</b>	<b>79,5</b>	<b>91,4</b>	<b>88,2</b>	<b>126,2</b>
<b>2022</b>				
12.	83,6	83,3	171,8	191,2
<b>2023</b>				
01.	30,4	40,0	56,4	175,9
02.	34,2	66,7	70,6	191,6
03.	83,6	86,7	74,1	128,9
04.	60,8	81,7	100,7	93,0
05.	83,6	95,0	94,8	108,5
06.	60,8	95,0	113,9	96,7
07.	30,4	55,0	119,7	98,7
08.	60,8	86,7	96,3	101,0
09.	95,0	120,0	75,5	90,3
10.	133,0	111,7	99,0	95,3
11.	72,2	148,3	66,4	162,6
12. (p)	209,0	110,0	90,6	171,6
12. 2023 / 11. 2023	289,5	74,2	136,4	105,5
12. 2023 / 12. 2022	250,0	132,1	52,7	89,7
01-12. 2023 / 01-12. 2022	79,5	91,4	88,2	126,2

## **GRAĐEVINARSTVO / CONSTRUCTION**

Metodološka objašnjenja / *Methodological notes*

Indeks vrijednosti izvršenih građevinskih radova / *Value index of finalised construction works*

Vrijednost izvršenih i ugovorenih radova i izvršeni efektivni časovi /  
*Value of finalised and contracted works and effective hours*

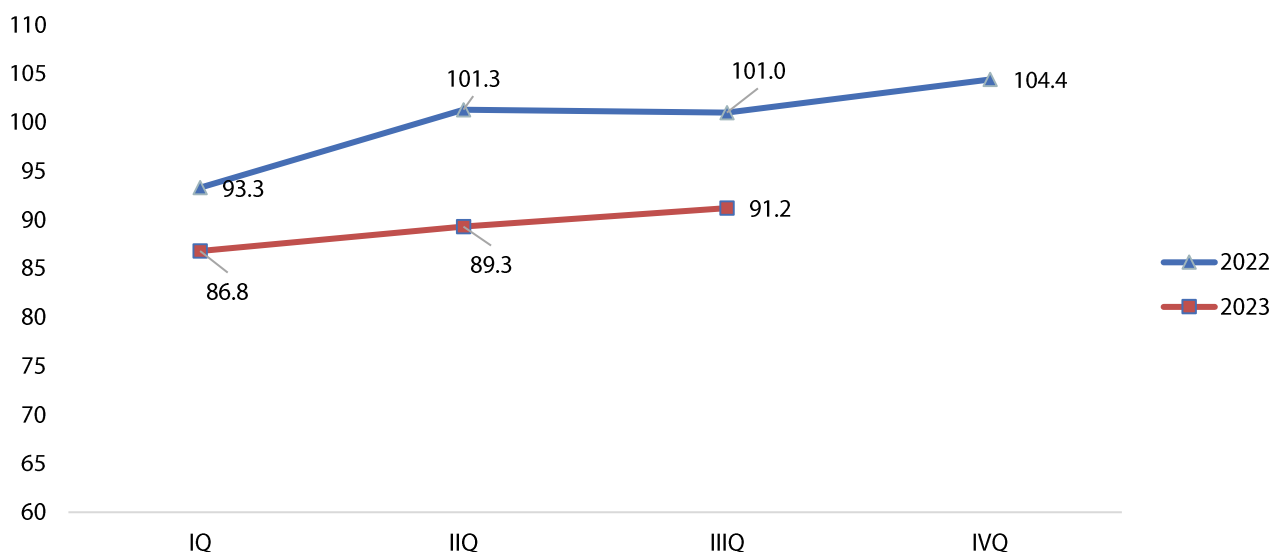
<p><b>GRAĐEVINARSTVO</b></p> <p><b>Izvor podataka</b></p> <p>Prikazani podaci prikupljaju se upitnikom o građevinskoj aktivnosti kojim su obuhvaćena privredna društva koja su prema Klasifikaciji djelatnosti (KD 2010) registrovana u sektor F - Građevinarstvo i djelovi privrednih društava (KAU jedinice) koje izvode građevinske radove.</p> <p><b>Obuhvat</b></p> <p>Istraživanjem o građevinskoj aktivnosti su obuhvaćena privredna društva sa 5 i više zaposlenih koja se bave građevinarstvom i djelovi privrednih društava (KAU) koje izvode građevinske radove. Istraživanje se radi na bazi uzorka u koji su uključena sva velika i srednja preduzeća, dok su mala preduzeća izabrana metodom stratifikovanog slučajnog uzorka.</p> <p><b>Definicije</b></p> <p>Vrijednost izvršenih građevinskih radova izražena je u tekućim cijenama i obuhvata sav ugrađeni građevinski materijal i utrošeni rad bez obzira na to da li su taj rad i materijal plaćeni ili ne. Podaci o vrijednosti izvršenih građevinskih radova prikazuju se na osnovu privremenih obračunskih situacija koje ispostavljaju izvođači radova, U vrijednost nijesu uključeni troškovi nabavke zemljišta, projektovanja, nadzora i PDV-a. Podaci o vrijednosti izvedenih radova odnose se na radove izvedene u izvještajnom periodu na završenim i nezavršenim građevinama.</p> <p>Izvršeni efektivni časovi rada - obuhvataju stvarno odrađene časove radnika angažovanih na gradilištima u redovnom radnom vremenu kao i u prekovremenim satima.</p> <p>Novi ugovori – predstavljaju ukupnu vrijednost ugovorenih radova između proizvođača i treće strane na osnovu zaključenog ugovora.</p> <p>Posljednji objavljeni podatak se smatra preliminarnim i postaje konačan, u definisanom roku, predviđenim Kalendarom objavljivanja statističkih podataka.</p>	<p><b>CONSTRUCTION</b></p> <p><b>Source of data</b></p> <p><i>Presented data are collected by survey on construction activity, which include enterprise registered in Sector F – Construction, according to Classification NACE Rev.2, and enterprise (KAU) whose local units perform the construction works.</i></p> <p><b>Coverage</b></p> <p><i>Survey on construction activities covers enterprises with 5 and more employees who are involved in construction, as well as enterprises (KAU) whose business units engaged in construction works. Survey is based on sample which included all large and medium sized enterprises, while small enterprises are selected by stratified random sample.</i></p> <p><b>Definitions</b></p> <p><i>Value of finalized construction works is given at current prices and includes all built material and performed work spent regardless of whether such work and materials are paid or not. Data about the value of finalized construction works is given on the basis on provisional accounting situations given by contractors. The value does not include costs of buying the land, engineering, monitoring and VAT. The data on value of finalized work refer to works performed in the reporting period on finished and non-finished construction sites.</i></p> <p><i>Effective working hours – include really performed working hours of workers engaged in the regular working hours, as well as overtime work.</i></p> <p><i>New orders – present the total value of contracted works between producer and third party based on the concluded contract.</i></p> <p><i>The last published data are considered preliminary, and becomes final within the defined deadline, as foreseen by the Statistical Release Calendar.</i></p>
---	---



**INDEKS VRIJEDNOSTI IZVRŠENIH GRAĐEVINSKIH RADOVA**

VALUE INDEX OF FINALISED CONSTRUCTION WORKS

Ø 2022=100



**VRIJEDNOST IZVRŠENIH I UGOVORENIH RADOVA I IZVRŠENI EFEKTIVNI ČASOVI**

VALUE OF FINALISED AND CONTRACTED WORKS AND EFFECTIVE HOURS

	Vrijednost izvršenih građevinskih radova, u hiljadama EUR Value of finalised construction works in thousand EUR	Izvršeni efektivni časovi rada ostvareni na gradilištima, u hiljadama Effective hours worked on construction sites, in thousands	Vrijednost novih ugovora na zgradama, u hiljadama EUR Value of new contracts on buildings, in thousand EUR	Vrijednost novih ugovora na ostalim građevinama, u hiljadama EUR Value of new contracts on other buildings in thousand EUR	
2020	757 111	18 526	195 085	156 954	2020
2021	720 732	18 659	98 408	134 440	2021
<b>2022</b>	<b>688 715</b>	<b>18 118</b>	<b>87 118</b>	<b>166 984</b>	<b>2022</b>
<b>2022</b>					<b>2022</b>
I kvartal	160 732	4 403	25 645	87 685	I quarter
II kvartal	174 365	4 579	14 907	34 137	II quarter
III kvartal	173 896	4 539	18 891	22 510	III quarter
IV kvartal	179 723	4 597	27 675	22 652	IV quarter
<b>2023</b>					<b>2023</b>
I kvartal	149 420	4 336	45 425	34 840	I quarter
II kvartal	153 806	4 340	39 469	51 284	II quarter
III kvartal (p)	157 085	4 283	23 108	34 291	III quarter (p)
IV kvartal					IV quarter

## ***SPOLJNA TRGOVINA / EXTERNAL TRADE***

*Metodološka objašnjenja / Methodological notes*

*Izvoz i uvoz po zemljama, u hilj. EUR / Exports and imports by countries, in thous. EUR*

*Uvoz, top 10 zemalja, u hilj. EUR / Import, top 10 countries, in thous. EUR*

*Izvoz, top 10 zemalja, u hilj. EUR / Export, top 10 countries, in thous. EUR*

*Izvoz i uvoz robe, hilj. EUR / Exports and imports of goods, in thous. EUR*

## SPOLJNA TRGOVINA

### Izvori i metodi prikupljanja podataka

Izvor podataka za statistiku spoljne trgovine je Jedinствена Carinska Isprava o izvozu i uvozu robe, koju prilikom carinjenja robe, u ime preduzeća, podnose carinarnicama špediterska preduzeća koja imaju dispoziciju carinskog obveznika.

### Obuhvat

Pri izvozu obuhvata se sva roba koja potiče iz domaće odnosno proizvodnje iz unutrašnjeg robnog prometa uključujući i tzv. nacionalizovanu robu (roba koja je bila uvezena i ocarinjena, pa se u nepromijenjenom ili doradaenom stanju izvozi kao roba porijekla iz Crne Gore na strano tržište).

Uvoz obuhvata svu robu uvezenu iz inostranstva koja je ocarinjena i puštena u unutrašnji promet u cilju reprodukcije, investicija ili široke potrošnje. Uključene su i isporuke raznih dobrotvornih organizacija i privatne poklon pošiljke.

Od januara 2008. godine MONSTAT je u skladu sa preporukama UN-a i EUROSTAT-a primijenio opšti i specijalni trgovinski sistem.

MONSTAT je do sada koristio ublaženu definiciju specijalnog sistema trgovine. Svjesni ograničenja ublažene definicije specijalnog sistema trgovine, u rezultate spoljnotrgovinske razmjene uključen je i ponovni izvoz robe iz carinskih skladišta i slobodnih carinskih zona koji se registruje po opštem sistemu trgovine.

Opšti sistem trgovine koristi se u slučajevima kada se statistička teritorija zemlje poklapa s njenom ekonomskom teritorijom. Prema tome, opšti sistem trgovine predstavlja širi koncept i kod uvoza obuhvata svu robu koja ulazi na ekonomsku teritoriju zemlje koja prikuplja podatke, sa izuzetkom robe koja je u tranzitu, a kod izvoza obuhvata svu robu koja napušta ekonomsku teritoriju zemlje koja prikuplja podatke, sa izuzetkom robe koja je u tranzitu.

**Sistem specijalne trgovine** predstavlja uži koncept i koristi se u slučajevima kada se statistička teritorija zemlje poklapa samo sa određenim dijelom njene ekonomske teritorije. Stroga definicija specijalnog sistema trgovine koristi se kada statistička teritorija obuhvata samo slobodno cirkulirajuće područje u okviru koga roba može biti raspoloživa bez carinskih ograničenja, to znači da je ona prošla carinski postupak i da se koristi za domaću upotrebu u cilju reprodukcije, široke potrošnje i investicije.

Izvoz obuhvata svu robu koja napušta slobodno cirkulirajuće područje zemlje koja prikuplja podatke.

### Definicije

Vrijednost robe u spoljnoj trgovini iskazana je na osnovu cijena koje su postigla preduzeća prilikom sklapanja ugovora. Sve vrijednosti obračunate su na bazi pariteta franko granice Crne Gore: FOB-cijene za izvoz, CIF-cijene za uvoz.

Statistička vrijednost robe koja se izvozi jeste fakturna vrijednost robe. Statistička vrijednost robe koja se uvozi jeste vrijednost koja predstavlja carinsku osnovicu. Podaci o vrijednosti su obračunati po tekućim kursovima koji se primjenjuju za utvrđivanje carinske osnovice. Po tekućim kursovima koji se primjenjuju za utvrđivanje carinske osnovice takođe je izvršen obračun troškova transporta, osiguranja, pretovara i sl, koji se plaćaju u stranoj valuti. Registracija podataka spoljne trgovine po zemljama vrši se po principu zemlje namjene kod izvoza i zemlje porijekla kod uvoza. To znači da se pri izvozu registruje zemlja u kojoj se roba troši i dalje prerađuje, a pri uvozu ona zemlja u kojoj je roba proizvodnjom dovedena u stanje u kome se uvozi.

## EXTERNAL TRADE

### Sources and methods of data collection

Data source for external trade statistics is Single Administrative Document on import and export of goods, submitted, on behalf of enterprises, by shipping agents having the disposition of Custom tributary.

### Coverage

Export covers all goods of domestic i.e, internal production origin, including so-called nationalized merchandise, (imported goods cleared through the customs, and unchanged exported as goods of Montenegro origin).

Import covers all merchandise imported, cleared through the customs, and put on domestic market for reproduction, investment or consumption purposes. Deliveries of various charity organizations and private gifts are also included.

Due to the recommendations of UN and EUROSTAT, MONSTAT has since January 2008 applied the general and special trade systems.

So far MONSTAT was using the reduced definition of the special trade system. Being aware of the limitations of the reduced definition of special trade system, the results of external trade include the re-export of goods from customs warehouses and free customs zones which is registered according to general trade system.

**General trade system** is used in cases when the statistical territory matches with its economic territory. Accordingly, the general trade system presents the wider concept and in import it includes all goods coming in the economic territory of the country which collects data, with the exception of goods in transit, and in export it includes all goods leaving the economic territory of the country which collects data, with the exception of goods in transit.

**Special trade system** presents the narrow concept and is used in cases when the statistical territory of the country matches only with the certain part of its economic territory. The strict definition of the special trade system is used when the statistical territory includes only the free circulating area in which the goods can be available without the customs limitations, which means that it went through the customs procedure and that it is used for domestic use for the purpose of reproduction, wider consumption and investments.

The export includes all goods which leaves the free circulating area of the country which collects the data.

### Definitions

Value of goods in external trade statistics is shown on the basis of prices fixed by organizations and enterprises by contractual stipulation. All values have been calculated on the basis of parity free on Montenegrin border, i.e. F.O.B. export prices and C.I.F. import prices.

Statistical value of goods being exported is the invoice value of goods. Statistical value of goods being imported is the value representing customs base. Data on values are calculated on the basis of exchange rates applied for establishing customs base. Costs of transport, insurance and reloading, etc, paid in foreign currency are calculated at current exchange rates applied for establishing customs base. Registration of external trade data by country is carried out according to principle of destination country for the export and origin country for the import. It means that, in case of export, the country in which goods are consumed or further processed is registered, and in case of import – the country where the goods have been produced in the condition in which they have been imported.

## IZVOZ I UVOZ PO ZEMLJAMA, u hilj. EUR / EXPORTS AND IMPORTS BY COUNTRIES, in thous. EUR

	Izvoz / Export			Uvoz / Import			
	01-10. 2022	01-10. 2023	Indeks / Index 01-10. 2023 01-10. 2022	01-10. 2022	01-10. 2023	Indeks / Index 01-10. 2023 01-10. 2022	
<b>UKUPNO</b>	<b>576 683,3</b>	<b>538 447,9</b>	<b>93,4</b>	<b>2 942 501,3</b>	<b>3 170 945,5</b>	<b>107,8</b>	<b>TOTAL</b>
<b>Evropa</b>	<b>531 760,7</b>	<b>489 712,4</b>	<b>92,1</b>	<b>2 372 320,1</b>	<b>2 548 900,5</b>	<b>107,4</b>	<b>Europe</b>
Albanija	16 385,2	15 879,7	96,9	58 820,7	60 606,3	103,0	Albania
Austrija	2 321,0	7 516,5	300 <sup>1</sup>	29 244,4	37 590,0	128,5	Austria
Belgija - Luksemburg	30 694,0	23 870,6	77,8	19 071,7	18 391,1	96,4	Belgium – Luxembourg
BiH (sa Rep. Srpskom)	74 725,5	65 358,9	87,5	150 636,7	155 225,6	103,0	B&H (with RS)
Bugarska	986,1	1 106,4	112,2	17 952,4	19 068,2	106,2	Bulgaria
Ujedinjeno Kraljevstvo	3 354,6	723,3	21,6	20 459,9	29 124,8	142,4	United Kingdom
Grčka	1 215,5	792,0	65,2	245 066,7	209 400,7	85,4	Greece
Danska	6 172,0	4 984,4	80,8	24 830,1	13 810,3	55,6	Denmark
Italija	19 927,1	15 087,0	75,7	165 189,6	196 217,8	118,8	Italy
Mađarska	6 100,5	7 223,8	118,4	25 942,1	26 948,7	103,9	Hungary
Njemačka	17 380,8	9 710,3	55,9	214 168,8	297 565,6	138,9	Germany
Slovenija	38 834,1	61 796,1	159,1	60 616,3	47 359,3	78,1	Slovenia
Poljska	13 816,2	10 623,5	76,9	48 973,1	62 595,2	127,8	Poland
Sjeverna Makedonija	5 110,1	9 089,1	177,9	30 488,4	30 636,6	100,5	North Macedonia
Rumunija	325,4	280,1	86,1	29 448,8	32 401,2	110,0	Romania
Ruska federacija	372,1	118,1	31,7	7 725,8	5 903,7	76,4	Russian Federation
Srbija	115 353,0	144 979,5	125,7	506 934,6	553 558,6	109,2	Serbia
Hrvatska	6 144,8	5 372,8	87,4	176 752,6	189 115,5	107,0	Croatia
Francuska	2 795,1	1 051,6	37,6	58 049,3	74 845,4	128,9	France
Holandija	1 280,3	2 159,8	168,7	44 794,6	52 515,2	117,2	Netherlands
Češka Republika	14 184,9	27 462,0	193,6	30 612,7	37 809,4	123,5	Czech Republic
Švajcarska	105 337,9	22 139,8	21,0	120 189,3	61 482,0	51,2	Switzerland
Švedska	1 460,2	2 062,2	141,2	22 901,0	24 494,5	107,0	Sweden
Španija	3 243,8	4 856,4	149,7	48 909,3	64 365,3	131,6	Spain
Turska	11 653,0	8 420,0	72,3	145 660,9	164 261,5	112,8	Turkey
Ostale zemlje	32 587,2	37 048,5	113,7	68 880,2	83 608,2	121,4	Other countries
<b>Azija</b>	<b>36 941,5</b>	<b>37 972,9</b>	<b>102,8</b>	<b>426 679,2</b>	<b>531 946,0</b>	<b>124,7</b>	<b>Asia</b>
Irak	4,8	2,9	60,9	0,1	6,7	300 <sup>1</sup>	Iraq
Izrael	165,6	4 346,3	300 <sup>1</sup>	9 432,1	1 272,0	13,5	Israel
Indija	0,9	270,1	300 <sup>1</sup>	12 141,8	24 795,4	204,2	India
Indonezija	0,5	172,7	300 <sup>1</sup>	6 212,1	7 068,4	113,8	Indonesia
Japan	252,3	93,8	37,2	24 480,4	24 240,1	99,0	Japan
Kina	12 234,9	2 257,8	18,5	270 144,9	352 777,4	130,6	China
Koreja	362,4	575,9	158,9	34 418,8	18 685,6	54,3	Korea
Tajland	1,2	125,6	300 <sup>1</sup>	4 214,8	5 856,8	139,0	Thailand
Hong Kong	14 988,1	26 598,6	177,5	330,8	605,5	183,0	Hong Kong
Ostale zemlje	8 930,8	3 529,2	39,5	65 303,3	96 638,2	148,0	Other countries
<b>Afrika</b>	<b>2 820,4</b>	<b>2 164,7</b>	<b>76,8</b>	<b>12 568,6</b>	<b>9 657,4</b>	<b>76,8</b>	<b>Africa</b>
Egipat	176,7	7,6	4,3	3 662,5	3 639,8	99,4	Egypt
Etiopija	322,1	-	-	21,4	19,7	92,1	Ethiopia
Libijska Araps.Džamah.	-	-	-	-	-	-	Libyan Arab, Jamahiriya
Maroko	0,5	1 625,7	300 <sup>1</sup>	1 432,4	1 654,7	115,5	Morocco
Tunis	-	18,4	-	937,1	1 268,6	135,4	Tunis
Ostale zemlje	2 321,1	513,1	22,1	6 515,2	3 074,4	47,2	Other countries
<b>Amerika</b>	<b>4 978,2</b>	<b>8 336,6</b>	<b>167,5</b>	<b>129 710,4</b>	<b>78 607,9</b>	<b>60,6</b>	<b>America</b>
Kanada	152,5	199,0	130,5	3 095,1	2 250,3	72,7	Canada
Panama	-	232,0	-	21,4	41,1	192,2	Panama
SAD	3 105,6	7 826,9	252,0	26 667,8	27 836,6	104,4	USA
Argentina	16,3	-	-	3 382,8	3 226,3	95,4	Argentina
Brazil	15,6	0,4	2,5	19 605,5	18 311,2	93,4	Brazil
Ekvador	75,3	0,3	0,3	5 836,3	7 761,8	133,0	Ecuador
Kolumbija	-	-	-	1 959,8	1 224,0	62,5	Columbia
Peru	-	0,9	-	296,7	428,2	144,4	Peru
Devičanska ostrva	-	10,7	-	-	-	-	The Virgin Islands
Ostale zemlje	1 612,9	66,5	4,1	68 845,0	17 528,3	25,5	Other countries
<b>Australija i Okeanija</b>	<b>182,6</b>	<b>261,3</b>	<b>143,1</b>	<b>1 223,1</b>	<b>1 833,4</b>	<b>149,9</b>	<b>Australia and Oceania</b>
Australija	180,2	260,0	144,3	764,9	1 214,8	158,8	Australia
Novi Zeland	2,4	1,3	53,8	448,0	552,1	123,3	New Zealand
Ostale zemlje	-	-	-	10,3	66,4	300 <sup>1</sup>	Other countries

<sup>1)</sup> Obračunati indeks veći je od 300,0<sup>1)</sup> Calculated index is higher than 300.0

## UVOZ, TOP 10 ZEMALJA, U HILJ. EUR / IMPORT, TOP 10 COUNTRIES, IN THOUS. EUR

Zemlja / Country	01-10. 2022		Zemlja/ Country	01-10. 2023	
	u hilj. Eur / in thous. EUR	u % / in %		u hilj. Eur/ in thous. EUR	u % / in %
<b>Ukupno / Total</b>	<b>2 942 501,3</b>	<b>100,0</b>	<b>Ukupno / Total</b>	<b>3 170 945,5</b>	<b>100,0</b>
Srbija / Serbia	506 934,6	17,2	Srbija / Serbia	553 558,6	17,5
Kina / China	270 144,9	9,2	Kina / China	352 777,4	11,1
Grčka / Greece	245 066,7	8,3	Njemačka / Germany	297 565,6	9,4
Njemačka / Germany	214 168,8	7,3	Grčka / Greece	209 400,7	6,6
Hrvatska / Croatia	176 752,6	6,0	Italija / Italy	196 217,8	6,2
Italija / Italy	165 189,6	5,6	Hrvatska / Croatia	189 115,5	6,0
Bosna i Hercegovina / Bosnia and Herzegovina	150 636,7	5,1	Turska / Turkey	164 261,5	5,2
Turska / Turkey	145 660,9	5,0	Bosna i Hercegovina / Bosnia and Herzegovina	155 225,6	4,9
Švajcarska / Switzerland	120 189,3	4,1	Francuska / France	74 845,4	2,4
Slovenija / Slovenia	60 616,3	2,1	Španija / Spain	64 365,3	2,0
Ostale zemlje / Other countries	887 140,8	30,1	Ostale zemlje / Other countries	913 612,1	28,8

## IZVOZ, TOP 10 ZEMALJA, U HILJ EUR / EXPORT, TOP 10 COUNTRIES, IN THOUS. EUR

Zemlja/ Country	01-10. 2022		Zemlja/ Country	01-10. 2023	
	u hilj. Eur/ in thous. EUR	u % / in %		u hilj. Eur/ in thous. EUR	u % / in %
<b>Ukupno / Total</b>	<b>576 683,3</b>	<b>100,0</b>	<b>Ukupno / Total</b>	<b>538 447,9</b>	<b>100,0</b>
Srbija / Serbia	115 353,0	20,0	Srbija / Serbia	144 979,5	26,4
Švajcarska / Switzerland	105 337,9	18,3	Bosna i Hercegovina / Bosnia and Herzegovina	65 358,9	12,3
Bosna i Hercegovina / Bosnia and Herzegovina	74 725,5	13,0	Slovenija / Slovenia	61 796,1	11,9
Slovenija / Slovenia	38 834,1	6,7	Češka Republika / Czech Republic	27 462,0	5,5
Luksemburg / Luxembourg	30 115,2	5,2	Hong Kong / Hong Kong	26 598,6	5,2
Italija / Italia	19 927,1	3,5	Luksemburg / Luxembourg	23 182,7	4,4
Kosovo / Kosovo	18 124,8	3,1	Švajcarska / Switzerland	22 139,8	4,3
Njemačka / Germany	17 380,8	3,0	Kosovo / Kosovo	19 789,8	3,4
Albanija / Albania	16 385,2	2,8	Albanija / Albania	15 879,7	2,9
Hong Kong / Hong Kong	14 988,1	2,6	Italija / Italia	15 087,0	2,8
Ostale zemlje / Other countries	125 511,6	21,8	Ostale zemlje / Other countries	116 173,8	20,8

## IZVOZ I UVOZ ROBE, u hilj. EUR / EXPORTS AND IMPORTS OF GOODS, in thous. EUR

PODJELA PREMA ODSJEKU KOMBINOVANE NOMENKLATURE	Izvoz / Export			Uvoz / Import			BREAKDOWN BY CN SECTIONS
	01-10. 2022	01-10. 2023	Indeks / Index	01-10. 2022	01-10. 2023	Indeks / Index	
			01-10. 2023 01-10. 2022			01-10. 2023 01-10. 2022	
<b>Ukupno</b>	<b>576 683,3</b>	<b>538 447,9</b>	<b>93,4</b>	<b>2 942 501,3</b>	<b>3 170 945,5</b>	<b>107,8</b>	<b>Total</b>
Žive životinje	190,9	107,5	56,3	33 409,4	39 440,6	118,1	Live animals
Meso i drugi klanični proizvodi za jelo	16 866,4	19 262,5	114,2	88 909,4	114 483,0	128,8	Meat and edible meat offal
Ribe, ljuskari, mekušci i ostali vodeni beskičmenjaci	2,4	94,9	300 <sup>1</sup>	15 719,3	19 862,7	126,4	Fish and crustaceans, mollusks and other aquatic invertebrates
Mlijeko i proizvodi od mlijeka, živinska i ptičja jaja, prirodni med, jestivi proizvodi životinskog porijekla, nepomenuti niti obuhvaćeni na drugom mjestu	144,1	120,2	83,4	55 802,5	65 574,9	117,5	Dairy produce; birds' eggs; natural honey; edible products of animal origin, not elsewhere specified or included
Proizvodi životinskog porijekla, na drugom mjestu nepomenuti niti obuhv,	0,8	34,8	300 <sup>1</sup>	543,1	591,5	108,9	Products of animal origin, not elsewhere specified or included
Živo drveće i druge biljke; lukovice, korijenje i slično; siječeno cvijeće i ukrasno lišće	102,8	39,6	38,5	6 930,7	8 060,5	116,3	Live trees and other plants; bulbs, roots and the like; cut flowers and ornamental foliage
Povrće, korijenje i krtole za jelo	4 728,6	4 045,6	85,6	23 280,3	30 254,9	130,0	Edible veg, and certain roots and tub,
Voće za jelo, uključujući jezgrasto voće; kore agruma ili dinja i lubenica	3 601,0	2 346,4	65,2	29 389,4	36 401,3	123,9	Edible fruit and nuts; peel of citrus fruits or melons
Kafa, čaj, mate čaj i začini	173,9	883,2	300 <sup>1</sup>	14 315,3	16 310,2	113,9	Coffee, tea, maté and spices
Žitarice	7,9	173,8	300 <sup>1</sup>	10 023,2	10 268,7	102,4	Cereals
Proizvodi mlinске industrije; slad; skrob; inulin; gluten od pšenice	6,9	32,2	300 <sup>1</sup>	26 092,8	21 237,8	81,4	Products of the milling industry; malt; starches; inulin; wheat gluten
Uljano sjemenje i plodovi; razno zrnavlje, sjeme i plodovi; industrijsko i ljekovito bilje; slama i stočna hrana (kabasta)	310,9	384,6	123,7	3 594,5	3 792,7	105,5	Oil seeds and oleaginous fruits; miscellaneous grains, seeds and fruit; industrial or medicinal plants; straw and food
Seljak; gume, smole i ostali biljni sokovi i ekstrakti	3,9	12,3	300 <sup>1</sup>	109,0	175,1	160,6	Lac; gums, resins and other vegetable saps and extracts
Biljni materijali za pletarstvo; biljni proiz na drugom mjestu nepomenuti niti obuh,	-	-	-	45,0	67,7	150,5	Vegetable plaiting materials; vegetable product, not elsewhere specified or incl,
Masnoće i ulja životinskog ili biljnog porijekla i proizvodi njihovog razlaganja; prerađene jestive masnoće; voskovi životinskog i biljnog porijekla	545,3	777,8	142,6	27 853,8	17 324,2	62,2	Animal or vegetable fats and oils and their cleavage products; prepared edible fats; animal or vegetable waxes
Preradevine od mesa, riba, ljuskara, mekušaca ili ostalih vodenih beskičmenjaka	3 867,6	4 820,5	124,6	28 755,1	34 202,2	118,9	Preparations of meat, of fish or of crustaceans, mollusks or other aquatic invertebrates
Šećer i proizvodi od šećera	293,7	556,2	189,4	12 257,1	14 585,4	119,0	Sugars and sugar confectionery
Kakao i proizvodi od kakaa	1 901,2	2 213,4	116,4	21 616,3	28 208,0	130,5	Cocoa and cocoa preparations
Proizvodi na bazi žitarica, brašna, skroba ili mlijeka; poslastičarski proizvodi	702,1	584,3	83,2	50 930,7	64 955,0	127,5	Preparations of cereals, flour, starch or milk; pastry cooks' products
Proizvodi od povrća, voća, uključujući jezgrasto voće, i ostalih djelova bilja	193,1	783,6	300 <sup>1</sup>	22 671,8	29 798,0	131,4	Preparations of vegetables, fruit, nuts or other parts of plants
Razni proizvodi za ishranu	458,2	538,1	117,4	55 043,6	66 923,7	121,6	Miscellaneous edible preparations
Pića, alkoholi i sirće	10 760,1	29 792,3	276,9	77 388,4	103 893,6	134,2	Beverages, spirits and vinegar
Ostaci i otpaci prehrambene industrije; pripremljena hrana za životinje	805,9	1 254,2	155,6	27 501,8	27 199,8	98,9	Residues and waste from the food industries; prepared animal fodder
Duvan i proizvodi zamjene duvana	169,3	-	-	24 821,8	31 903,1	128,5	Tobacco and manuf, tobacco substitute,
So; sumpor; zemlja i kamen; gips, kreč i cement	1 986,1	2 165,6	109,0	35 010,3	47 293,0	135,1	Salt; sulfur; earths and stone; plastering materials, lime and cement
Rude, zgure i pepeo	21 207,4	17 329,2	81,7	18,9	52,6	278,9	Ores, slag and ash
Mineralna goriva, mineralna ulja i proizvodi njihove destilacije; bitumenozne materije; mineralni voskovi	174 152,2	221 082,8	126,9	536 320,9	337 953,3	63,0	Mineral fuels, mineral oils and products of their distillation; bituminous substances; mineral waxes
Neorganski hemijski proizvodi; organska ili neorganska jedinjenja plemenitih metala, metala rijetkih zemlji, radioaktivnih elemenata i izotopa	622,4	3 902,2	300 <sup>1</sup>	5 098,2	5 586,9	109,6	Inorganic chemicals; organic or no-organic compounds of precious metals, of rare-earth metals, of radioactive elements or of isotopes
Organski hemijski proizvodi	127,3	627,4	300 <sup>1</sup>	4 948,2	7 928,5	160,2	Organic chemicals
Farmaceutski proizvodi	26 765,0	32 666,7	122,1	123 169,4	155 080,8	125,9	Pharmaceutical products
Đubriva	21,4	18,3	85,3	4 295,5	4 097,7	95,4	Fertilizers
Ekstrati za šavljenje ili bojenje; tanini i njihovi derivati; boje, pigmenti i ostale materije za bojenje; boje i lakovi; kitovi i ostale zaptivne mase; mastila	119,6	62,7	52,4	28 167,1	34 491,9	122,5	Tanning or dyeing extracts; tannins and their derivatives; dyes, pigments and other coloring matter; paints and varnishes; putty and other mastics; inks
Eterična ulja i rezinoidi; parfimerijski, kozmetički i toaletni proizvodi	1 330,4	715,1	53,7	32 957,5	42 715,0	129,6	Essential oils and resinoids; perfumery, cosmetic or toilet preparations



## IZVOZ I UVOZ ROBE, u hilj. EUR/ EXPORTS AND IMPORTS OF GOODS, in thous. EUR

/nastavak/

/continued/

PODJELA PREMA ODSJEKU KOMBINOVANE NOMENKLATURE	Izvoz / Export			Uvoz / Import			BREAKDOWN BY CN SECTIONS
	01-10. 2022	01-10. 2023	Indeks / Index	01-10. 2022	01-10. 2023	Indeks / Index	
			01-10. 2023 01-10. 2022			01-10. 2023 01-10. 2022	
Sapun, organska površinska aktivna sredstva, preparati za pranje, preparati za podmazivanje, vještački voskovi, pripremljeni voskovi, preparati za poliranje i čišćenje, svijeće i slični proizvodi, paste za modelovanje "zubarski voskovi" i zubarski preparati	133,3	226,5	169,9	23 636,1	29 661,4	125,5	Soap, organic surface-active agents, washing preparations, lubricating preparations, artificial waxes, prepared waxes, polishing or scouring preparati-ons, candles and similar articles, modeling pastes, 'dental waxes' and dental preparation
Bjelančevinaste materije; modifikovani skrobovi; ljepkovi; enzimi	74,3	50,0	67,3	2 434,1	2 513,2	103,3	Albuminoidal substances; modified starches; glues; enzymes
Eksplzivni; pirotehnički proizvodi; šibice; piroforne legure; zapaljivi preparati	1 548,8	2 382,2	153,8	2 281,0	3 322,4	145,7	Explosives; pyrotechnic products; matches; pyrophoric alloys; certain combustible preparations
Proiz. za fotografske ili kinematografske svrhe	2,6	-	-	925,3	837,4	90,5	Photographic or cinematograph goods
Razni proizvodi hemijske industrije	317,2	100,5	31,7	23 025,9	27 427,8	119,1	Miscellaneous chemical products
Plastične mase i proiz. od plastičnih masa	4 552,7	2 822,8	62,0	76 397,1	86 118,2	112,7	Plastics and articles thereof
Kaučuk i proizvodi od kaučuka i gume	193,4	188,0	97,2	25 343,2	27 446,8	108,3	Rubber and articles thereof
Sirova sitna i krupna koža, sa dlakom ili bez dlake (osim krzna) i štavljena koža	1 855,3	1 783,2	96,1	34,9	35,3	101,1	Raw hides and skins (other than fur skins) and leather
Proizvodi od kože, sedlarski i sarački proizvodi, predmeti za putovanje, ručne torbe i slični kontejneri i proizvodi od životinjskih crijeva (osim svilenog ketguta)	920,9	155,9	16,9	10 449,7	15 521,6	148,5	Articles of leather; saddlery and harness; travel goods, handbags and similar containers; articles of animal gut (other than silkworm gut)
Prirodno i vještačko krzno; proizvodi od krzna	0,1	0,5	300 <sup>1</sup>	127,9	405,7	317,1	Fur skins and artificial fur; manufactures thereof
Drvo i proizvodi od drveta; drveni ugalj	37 792,5	41 231,9	109,1	34 315,1	45 370,3	132,2	Wood and artic, of wood; wood charcoal
Pluta i proizvodi od plute	-	1,3	-	359,1	433,8	120,8	Cork and articles of cork
Proizvodi od slame, esparta ili ostalih materijala za pletariju; korparskih i pletarskih proizvoda	0,4	0,3	83,4	241,1	479,4	198,8	Manufactures of straw, of esparto or of other plaiting materials; basket ware and wickerwork
Celuloza od drveta ili drugih vlaknastih celuloznih materijala; hartija i karton (otpaci i ostaci) za ponovnu preradu	1 405,7	944,5	67,2	14,2	36,6	257,3	Pulp of wood or of other fibrous cellulosic material; recovered (waste and scrap) paper or paperboard
Hartija i karton; proizvodi od hartijine pulpe, hartije ili kartona	3 346,3	2 884,4	86,2	37 246,8	41 773,1	112,2	Paper and paperboard; articles of paper pulp, of paper or of paperboard
Štampane knjige, novine, slike i ostali proizvodi grafičke industrije, rukopisi, kućani tekstovi i planovi	1 375,2	1 315,4	95,6	8 881,1	10 744,2	121,0	Printed books, newspapers, pictures and other products of the printing ind.; manuscripts, typescripts and plans
Svila	-	-	-	26,3	7,3	27,9	Silk
Vuna, fina ili gruba životinjska dlaka, predivo i tkanine od konjske dlake	-	9,5	-	26,9	35,9	133,4	Wool, fine or coarse animal hair; horsehair yarn and woven fabric
Pamuk	26,9	56,0	208,4	550,6	636,4	115,6	Cotton
Ostala biljna tekstilna vlakna; predivo od hartije i tkanine od prediva od hartije	3,3	8,9	266,1	87,3	47,1	54,0	Other vegetable textile fibers; paper yarn and woven fabrics of paper yarn
Vještački ili sintetički filamenti	8,0	4,5	56,2	951,0	1 163,6	122,4	Man-made filaments
Vještačka ili sintetička vlakna, sječena	-	13,0	300 <sup>1</sup>	672,7	654,9	97,4	Man-made staple fibers
Vata, filc i netkani materijal; specijalna prediva; kanapi, užad, konopci i kablovi i proizvodi od njih	190,7	15,2	8,0	2 586,7	2 944,5	113,8	Wadding, felt and nonwovens; special yarns; twine, cordage, ropes and cables and articles thereof
Tepisi i ostali tekstilni podni pokrivači	851,9	165,5	19,4	4 155,2	5 044,6	121,4	Carpets and other textile floor cover, Special woven fabrics; tufted textile fabri-cs; lace; tapestries; trimmings; embroider,
Specijalne tkanine; taftovani tekstilni proizv.; čipke; tapiserije; pozamanterija, vez	0,2	-	-	161,7	139,5	86,3	
Tekst, tkanine, impregnisane, premazane, prevučene, prekrivene ili laminirane, tekstilni proizvodi pogodni za tehn, svrhe	14,2	35,7	251,8	902,6	1 416,8	157,0	Impregnated, coated, covered or laminated textile fabrics; textile articles of a kind suitable for industrial use
Pleteni ili kukičani materijali	1,9	1,1	59,8	646,8	630,6	97,5	Knitted or crocheted fabrics
Odjeća i pribor za odjeću, pleteni ili kukičani	395,8	330,2	83,4	32 318,7	37 404,0	115,7	Articles of apparel and clothing accessories, knitted or crocheted
Odjeća i pribor za odjeću, osim pletenih ili kukičanih proizvoda	1 772,0	3 604,2	203,4	50 318,8	61 883,1	123,0	Articles of apparel and clothing accessories, not knitted or crocheted
Ostali gotovi proizvodi od tekstila; setovi, iznošena, dotrajala odjeća i dotrajali proizvodi od tekstila; krpe	362,4	227,2	62,7	10 776,7	13 024,2	120,9	Other made-up textile articles; sets; worn clothing and worn textile articles; rags
Obuća, kamašne i slični proizvodi; dijelovi tih proizvoda	620,8	591,3	95,3	34 187,3	47 383,8	138,6	Footwear, gaiters and the like; parts of such articles

<sup>1)</sup> Obračunati indeks veći je od 300,00<sup>1)</sup> Calculated index is higher than 300.00

## IZVOZ I UVOZ ROBE, u hilj. EUR / EXPORTS AND IMPORTS OF GOODS, in thous. EUR

/nastavak/

/continued/

PODJELA PREMA ODSJEKU KOMBINOVANE NOMENKLATURE	Izvoz / Export			Uvoz / Import			BREAKDOWN BY CN SECTIONS
	01-10. 2022	01-10. 2023	Indeks / Index	01-10. 2022	01-10. 2023	Indeks / Index	
			01-10. 2023 01-10. 2022			01-10. 2023 01-10. 2022	
Šeširi, kape i ost, pokrivke za glavu i djel.	57,0	24,4	42,7	1 632,3	1 905,2	116,7	Headgear and parts thereof
Kišobrani, suncobrani, štapovi, štapovi-stolice, bičevi, korbači i njihovi dijelovi	14,3	16,5	114,8	1 739,4	2 143,8	123,2	Umbrellas, sun umbr., walking-sticks, seat-sticks, whips, riding-crops and parts thereof
Perje i paperje, preparirano i proizvodi izradjeni od perja i paperja; vještačko cvijeće; proizvodi od ljudske kose	0,1	9,6	300 <sup>1</sup>	660,8	677,9	102,6	Prepared feathers and down and articles made of feathers or of down; artificial flowers; articles of human hair
Proizvodi od kamena, gipsa, cementa, betona, azbesta, liskuna ili sličnih mater.	1 651,1	2 043,1	123,7	17 938,9	23 425,9	130,6	Articles of stone, plaster, cement, asbestos, mica or similar materials
Keramički proizvodi	638,8	345,0	54,0	35 190,5	40 718,1	115,7	Ceramic products
Staklo i proizvodi od stakla	839,7	996,2	118,6	21 988,8	32 119,1	146,1	Glass and glassware
Prirodni ili kultivisani biseri, drago ili polu-drugo kamenje, plemeniti metali, metali platinirani plemenitim metalima, i proizvodi od njih; imitacije nakita; metalni novac	232,6	10 420,2	300 <sup>1</sup>	8 715,4	21 140,2	242,6	Natural or cultured pearls, precious or semi-precious stones, precious metals, metals clad with precious metal, and artic, thereof; imitation jewellery; coin
Gvožđe i čelik	8 699,4	3 087,3	35,5	58 594,4	47 347,8	80,8	Iron and steel
Proizvodi od gvožđa i čelika	5 639,8	4 862,9	86,2	73 761,9	91 392,4	123,9	Articles of iron or steel
Bakar i proizvodi od bakra	5 743,8	4 162,8	72,5	2 695,7	3 079,3	114,2	Copper and articles thereof
Nikl i proizvodi od nikla	-	-	-	23,2	40,7	175,1	Nickel and articles thereof
Aluminijum i proizvodi od aluminijuma	157 118,4	69 088,2	44,0	135 625,2	79 742,7	58,8	Aluminum and articles thereof
Olovo i proizvodi od olova	55,7	86,7	155,5	40,4	68,1	168,5	Lead and articles thereof
Cink i proizvodi od cinka	17,1	1,9	11,3	338,4	249,9	73,9	Zinc and articles thereof
Kalaj i proizvodi od kalaja	1,4	-	-	14,6	26,2	179,8	Tin and articles thereof
Ostali prosti metali; kremeti; proiz. od njih	48,9	0,3	0,7	1 909,2	432,6	22,7	Other base metals; cermet; art, thereof
Alati, nožarski proizvodi, kašike i viljuške, od prostih metala; njihovi dijelovi od prostih metala	268,6	77,5	28,9	8 344,8	9 496,2	113,8	Tools, implements, cutlery, spoons and forks, of base metal; parts thereof of base metal
Razni proizvodi od prostih metala	150,6	142,3	94,5	14 055,2	13 885,0	98,8	Miscellaneous articles of base metal
Reaktori, kotlovi, mašine i mehanički uređaji i njihovi dijelovi	28 496,2	12 710,7	44,6	189 752,8	239 950,0	126,5	Reactors, boilers, machinery and mechanical appliances; parts ther,
Električne mašine i oprema i njihovi dijelovi; aparati za snimanje i reprodukciju zvuka; televizijski aparati za snimanje i reprodukciju slike i zvuk, dijelovi i pribor za te proizvode	7 304,3	8 623,9	118,1	174 045,5	190 565,7	109,5	Electrical machinery and equipment and parts thereof; sound recorders and reproducers, television image and sound recorders and reproducers, and parts and accessories of such articles
Šinska vozila i njihovi dijelovi; željeznički i tramvajski kolosječni sklopovi i pribor i njihovi dijelovi, mehanička i elektromehanička signalna oprema za saobraćaj svih vrsta	346,0	708,1	204,6	1 032,8	1 472,8	142,6	Railway or tramway locomotives, rolling-stock and parts thereof; railway or tram-way track fixtures and fittings and parts thereof; mechanical (including electro-mechanical) traffic signaling equipment of all kinds
Vozila, osim željezničkih ili tramvajskih šinskih vozila i njihovi dijelovi i pribor	11 980,6	6 314,5	52,7	186 742,9	267 202,6	143,1	Vehicles other than railway or tramway rolling-stock, and parts and acc, Ther,
Vazduhopl., kosmičke letjelice i njihovi dj.	3 650,4	1 494,2	40,9	1 279,5	4 757,3	300 <sup>1</sup>	Aircraft, spacecraft, and parts thereof
Brodovi, čamci i ploveće konstrukcije	3 430,4	360,7	10,5	25 544,2	13 997,3	54,8	Ships, boats and floating structures
Optički, fotografski, kinematografski, mjerni, kontrolni, precizni, medicinski i hirurški instrumenti i aparati; njihovi dijelovi i pribor	3 334,1	2 572,0	77,1	32 078,0	35 921,8	112,0	Optical, photographic, cinematographic, measuring, checking, precision, medical or surgical instruments and apparatus; parts and accessories ther,
Časovnici i njihovi dijelovi	211,6	280,0	132,3	8 905,2	9 523,9	106,9	Clocks and watches and parts thereof
Muzički instrumenti, dijelovi i pribor ovih proizvoda	116,4	93,2	80,1	681,3	759,3	111,5	Musical instruments; parts and accessories of such articles
Oružje i municija, njihovi dijelovi i pribor	3 285,0	676,5	20,6	6 683,6	2 260,2	33,8	Arms and ammunition, accessories and parts thereof
Namještaj, posteljina, madraci, nosači madraca, jastuci i slični punjeni proizvodi; lampe i druga svjetleća tijela, na drugom mjestu nepomenuti ili uključeni; osvijetljeni znaci, osvijetljene pločica imenima i slično, montažne zgrade	2 124,9	2 132,5	100,4	83 336,7	99 446,7	119,3	Furniture; bedding, mattresses, mattress supports, cushions and similar stuffed furnishings; lamps and lighting fittings, not elsewhere specified or included; illuminated signs, illuminated name-plates and the like; prefabricated build,
Igračke, rekviziti za društvene igre i sport; njihovi dijelovi i pribor	981,6	430,3	43,8	18 018,5	25 510,7	141,6	Toys, games and sports requisites; parts and accessories thereof
Razni proizvodi	30,0	27,3	91,0	19 779,0	26 297,1	133,0	Miscellaneous manufactured articles
Predmeti umjetnosti, kolekcija i starina	278,7	81,3	29,2	279,9	130,8	46,7	Works of art, collectors' pieces and ant,
Nerazvrstani	-	-	-	-	-	-	Other



## **UNUTRAŠNJA TRGOVINA / INTERNAL TRADE**

Metodološka objašnjenja / *Methodological notes*

Indeks prometa u trgovini na malo u tekućim i stalnim cijenama /  
*Turnover indices in retail trade in current and constant prices*

Promet u trgovini na malo / *Turnover in retail trade*

**UNUTRAŠNJA TRGOVINA****Izvori podataka**

Izvor podataka za istraživanje Indeks prometa u trgovini na malo je Uprava prihoda koja dostavlja podatke o prometu prikupljene na osnovu PDV prijava.

**Obuhvat**

Statistika unutrašnje trgovine obuhvata i prikazuje promet preduzeća čija je osnovna djelatnost trgovina na malo. Istraživanje o prometu u trgovini na malo obuhvata sva preduzeća čija je osnovna djelatnost trgovina na malo (oblast 47 KD 2010).

**Definicije**

Promet robe u trgovini na malo predstavlja vrijednost prodane robe preduzeća koja je prodana krajnjim potrošačima, odnosno stanovništvu za ličnu potrošnju i upotrebu u domaćinstvu, kao i pravnim i fizičkim licima za obavljanje djelatnosti.

Indeksi prometa robe u stalnim cijenama su dobijeni deflacioniranjem indeksa u tekućim cijenama, odgovarajućim indeksima cijena robe na malo.

Posljednji objavljeni podatak se smatra preliminarnim i postaje konačan, u definisanom roku, predviđenim Kalendarom objavljivanja statističkih podataka.

**INTERNAL TRADE****Sources of data**

*The source of data for the Turnover index in retail trade survey is the Revenue Administration, which submits turnover data collected on the basis of VAT returns.*

**Coverage**

*Statistics of internal trade covers and presents the turnover of enterprises whose primary activity is retail trade Turnover index in retail trade survey cover all enterprises whose primary activity is retail trade (division 47 NACE Rev2).*

**Definitions**

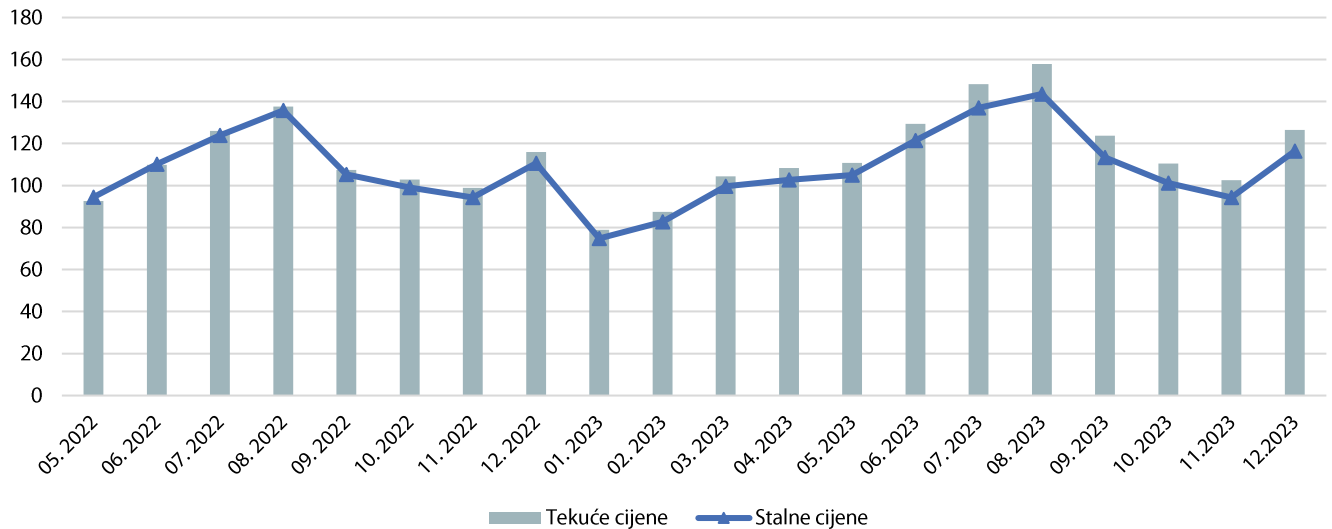
*Turnover of goods in retail trade is the value of goods of an enterprise sold to final users, i.e., the population for personal consumption and use in household, as well as to private and physical persons for performing the activity.*

*Turnover indices at constant prices are obtained by deflating the current prices, appropriate price indices of retail.*

*The last published data are considered preliminary, and becomes final within the defined deadline, as foreseen by the Statistical Release Calendar.*

**INDEKS PROMETA U TRGOVINI NA MALO U TEKUĆIM I STALNIM CIJENAMA /**  
**TURNOVER INDICES IN RETAIL TRADE IN CURRENT AND CONSTANT PRICES**

Ø2022=100


**PROMET U TRGOVINI NA MALO / TURNOVER IN RETAIL TRADE**

Ø 2022 = 100

	Indeks prometa u trgovini na malo Index of turnover in retail trade					
	Ø 2022=100		prethodni mjesec=100 previous month=100		isti mjesec prethodne godine=100 same month of the previous year=100	
	Teukuće cijene Current prices	Stalne cijene Constant prices	Teukuće cijene Current prices	Stalne cijene Constant prices	Teukuće cijene Current prices	Stalne cijene Constant prices
<b>2022</b>						
01.	59,3	65,2	65,7	64,5	120,1	112,2
02.	68,4	74,1	115,4	113,6	126,7	117,3
03.	88,7	92,6	129,6	125,0	141,0	127,2
04.	92,3	94,4	104,0	101,9	133,6	118,8
05.	92,7	94,4	100,4	100,1	135,1	119,7
06.	109,9	110,2	118,6	116,7	134,8	117,9
07.	126	123,9	114,6	112,4	122,1	105,2
08.	137,6	135,8	109,2	109,6	125,7	108,6
09.	107,4	105,3	78,1	77,6	125,4	108,0
10.	102,9	99,1	95,8	94,1	131,7	112,7
11.	98,9	94,3	96,1	95,2	133,0	113,0
12.	115,9	110,7	117,3	117,3	128,5	109,6
<b>2023</b>						
01.	78,9	74,8	68,1	67,6	133,0	114,7
02.	87,5	82,7	110,9	110,6	127,8	111,6
03.	104,3	99,6	119,2	120,4	117,6	107,5
04.	108,3	102,7	103,9	103,1	117,4	108,8
05.	110,8	105,0	102,3	102,3	119,6	111,3
06.	129,3	121,4	116,7	115,6	117,7	110,1
07.	148,3	137,0	114,7	112,9	117,7	110,6
08.	157,9	143,6	106,4	104,8	114,8	105,7
09.	123,8	113,4	78,4	79,0	115,3	107,7
10.	110,4	101,2	89,2	89,2	107,3	102,1
11.	102,6	94,3	92,9	93,2	103,7	100,0
12. (p)	126,5	116,4	123,3	123,4	109,1	105,1

(p) Preliminarni podatak

(p) Preliminary data

## **TURIZAM / TOURISM**

Metodološka objašnjenja / *Methodological notes*

Dolasci i noćenja turista u kolektivnom smještaju po vrstama turističkih mjesta /  
*Tourist arrivals and overnight stays in collective accommodation by type of place*

Dolasci i noćenja turista u kolektivnom smještaju po zemljama i prema vrsti mjesta /  
*Tourist arrivals and overnight stays in collective accommodation by country and type of resort*

**TURIZAM****Izvori podataka i obuhvatnost**

Od januara 2017. godine Uprava za statistiku Crne Gore shodno Zakonu o zvaničnoj statistici i sistemu zvanične statistike („Sl. List CG, br. 18/12“) i prema Godišnjem planu zvanične statistike za 2017. godinu („Sl. List CG, br. 6/17“) sprovodi istraživanje o dolascima i noćenjima turista u ugostiteljskim objektima u kolektivnom smještaju čiji je cilj da obezbijedi osnovne podatke o obimu turističkog prometa, na mjesečnom nivou. Kolektivni smještajni objekti uključuju hotele, pansionere, motele, turistička naselja, odmarališta, hostele, kampove i ostale objekte kolektivnog smještaja. Kolektivni smještaj ne uključuje privatni smještaj (smještaj u kućama i sobama za iznajmljivanje, kao i u turističkim apartmanima). Od marta 2017. svi podaci i indeksi u tabelama preračunati su u skladu sa metodologijom istraživanja o dolascima i noćenjima turista u kolektivnom smještaju. Podaci o broju dolazaka turista i noćenja u kolektivnom smještaju prikupljeni su redovnim mjesečnim izvještajem (obrazac TU-11). Izvještaji se sastavljaju na osnovi evidencija u knjigama gostiju.

**Izvještajne jedinice** su privredna društva, pravna lica ili preduzetnici koji obavljaju djelatnost pružanja ugostiteljskih usluga za smještaj turista u kolektivnom smještaju. Smještajni objekti koji se razvrstavaju prema Pravilniku o vrstama, minimalno-tehničkim uslovima i kategorizaciji ugostiteljskih objekata („Službeni list CG“, br. 63/11, br. 47/12) jesu: hotel & resort, wild beauty resort, grupa hotela (hotel, mali hotel, boutique hotel, hotel garni, aparthotel, condohotel, hostel, pansion i motel), turističko naselje, etno selo, eko lodge, vila, planinarski dom, odmaralište, kamp i slično. Osim ovih ugostiteljskih objekata regulisanih Pravilnikom obuhvataju se lječilišta i nekategorisani objekti.

**Definicije**

**Turist** je svaka osoba koja u mjestu van svog prebivališta provede najmanje jednu noć u ugostiteljskom ili drugom objektu za smještaj turista radi odmora ili rekreacije, zdravlja, studija, sporta, religije, porodice, poslova, javnih misija ili skupova. U turiste se ne uključuju migranti pogranični radnici, diplomati, članovi vojnih snaga na redovnim zadacima, izbjeglice, itd. Turist je registrovan u svakom mjestu ili objektu u kojem boravi i zbog toga, u slučaju promjene mjesta ili objekta, dolazi do njegova ponovnog iskazivanja, a time i do dvostrukosti u podacima. Prema tome, statistika evidentira broj dolazaka turista, a ne broj turista.

**TOURISM****Sources of data and coverage**

Since January 2017, Statistical Office of Montenegro according to Law on Official Statistics and Official Statistical System ("Off. Gazette of Montenegro, no. 18/12") and according to the Annual Plan of Official Statistics for 2017 ("Off. Gazette of Montenegro, no. 6/17 ") conducts survey on arrivals and overnight stays of tourists in tourists collective accommodation establishments that aims to provide basic information about the scope of tourist traffic, on a monthly basis. Collective accommodation facilities include hotels, inns, motels, holiday villages, tourist resorts, hostels, camps and other collective accommodation facilities. Collective accommodation does not include private accommodation (accommodation in houses and rooms for rent, as well as in tourist apartments). Since March 2017, all data and indexes in the tables are calculated according to the methodology on survey about tourist arrivals and overnight stays in collective accommodation. Data about tourist arrivals and overnight stays in collective accommodation are collected through regular monthly survey (form TU-11). The reports are compiled on the basis of records in the guest books.

**Reporting units** are business organizations, legal persons and entrepreneurs who are engaged in providing accommodation services to tourists in collective establishments. Accommodation establishments, classified according to the Regulations on the types, minimum technical requirements and categorization of objects ("Official Gazette of Montenegro", no. 63/11, No.47 / 12), are: hotel & resort, wild beauty resort, a group hotels (hotel, small hotel, boutique hotel, garni hotel, aparthotel, condo hotel, hostel, guest house and motel), a tourist resort, ethno village, eco lodge, villas, inns, mountain lodge, resort camp, and similar. In addition to these, survey also covers spas and uncategorized facilities.

**Definitions**

**Tourist** is a person who spends at least one night in an accommodation facility or some other object for accommodation of tourists, in a place other than his/her place of permanent residence for the reason of vacation or recreation, health, studies, sports, religion, family, business, public missions or meetings. Tourists do not include migrants, border workers, diplomats, members of military force in the regular duty, refugees, etc. Tourist is registered in a place or object where it resides and due to it, in the case of change of place or object, the double reporting may appear, which may lead to the double data. There the statistics records the arrivals of tourists, and not the number of tourists.

**DOLASCI I NOĆENJA TURISTA U KOLEKTIVNOM SMJEŠTAJU PO VRSTAMA TURISTIČKIH MJESTA<sup>1)</sup>**TOURIST ARRIVALS AND OVERNIGHT STAYS IN COLLECTIVE ACCOMMODATION BY TYPE OF PLACE<sup>1)</sup>

	Dolasci / Arrivals					Noćenja / Nights				
	glavni grad <i>Capital</i>	primorska mjesto <i>Coastal resorts</i>	planinska mjesto <i>Mountain resorts</i>	ostala turistička mjesto <i>Other tourist resorts</i>	ostala mjesto <i>Other places</i>	glavni grad <i>Capital</i>	primorska mjesto <i>Coastal resorts</i>	planinska mjesto <i>Mountain resorts</i>	ostala turistička mjesto <i>Other tourist resorts</i>	ostala mjesto <i>Other places</i>
2020	38 785	197 139	20 705	11 318	931	79 542	778 594	49 018	34 270	3 018
2021	91 737	570 721	43 934	22 874	1 157	183 162	2 615 095	99 870	48 235	2 478
<b>2022</b>	<b>159 611</b>	<b>904 858</b>	<b>60 137</b>	<b>34 740</b>	<b>6 629</b>	<b>333 311</b>	<b>3 771 572</b>	<b>130 075</b>	<b>71 694</b>	<b>9 042</b>
<b>Ø 01 – 12. 2022</b>	<b>13 301</b>	<b>75 405</b>	<b>5 011</b>	<b>2 895</b>	<b>552</b>	<b>27 776</b>	<b>314 298</b>	<b>10 840</b>	<b>5 975</b>	<b>754</b>
<b>Ø 01 – 12. 2023</b>	<b>15 128</b>	<b>94 257</b>	<b>5 895</b>	<b>3 441</b>	<b>958</b>	<b>29 344</b>	<b>377 798</b>	<b>11 487</b>	<b>7 130</b>	<b>1 323</b>
<b>2022</b>										
12.	11 043	23 887	3 077	1 436	343	18 811	58 322	5 541	2 878	432
<b>2023</b>										
01.	7 156	18 799	4 338	1 449	435	14 190	50 063	11 221	5 064	518
02.	9 054	21 861	4 889	2 138	449	16 911	57 946	13 846	6 650	591
03.	11 757	48 818	2 730	1 511	402	22 056	123 799	6 176	3 816	605
04.	13 589	90 666	3 577	3 828	900	26 694	264 527	5 823	7 495	1 297
05.	17 875	122 544	6 778	3 587	1 306	34 965	428 361	11 597	6 592	1 817
06.	19 294	143 277	7 943	4 887	1 543	35 383	613 111	14 093	10 792	1 866
07.	20 770	188 841	10 302	5 930	1 928	46 076	923 103	20 562	12 861	2 793
08.	22 533	199 835	10 623	6 109	1 654	46 187	1 004 687	21 276	11 151	2 444
09.	21 107	141 286	8 754	4 889	1 292	39 688	609 069	14 380	8 323	1 725
10.	17 269	93 411	5 060	3 278	1 003	30 843	295 052	8 167	5 660	1 306
11.	11 616	38 196	2 228	2 067	361	20 196	109 242	4 235	4 185	571
12.	9 513	23 553	3 519	1 615	224	18 934	54 615	6 470	2 974	341
<b>01-12. 2023 / 01-12. 2022</b>	<b>113,7</b>	<b>125,0</b>	<b>117,6</b>	<b>118,9</b>	<b>173,6</b>	<b>105,6</b>	<b>120,2</b>	<b>106,0</b>	<b>119,3</b>	<b>175,5</b>

**DOLASCI I NOĆENJA TURISTA U KOLEKTIVNOM SMJEŠTAJU<sup>1)</sup>**TOURIST ARRIVALS AND OVERNIGHT STAYS IN COLLECTIVE ACCOMMODATION<sup>1)</sup>

	Dolasci / Arrivals			Noćenja / Nights		
	ukupno / Total	domaći / Domestic	strani / Foreign	ukupno / Total	domaći / Domestic	strani / Foreign
2020	268 878	88 607	180 271	944 442	342 635	601 807
2021	730 423	100 615	629 808	2 948 840	376 130	2 572 710
<b>2022</b>	<b>1 165 975</b>	<b>140 333</b>	<b>1 025 642</b>	<b>4 315 694</b>	<b>528 457</b>	<b>3 787 237</b>
<b>Ø 01 – 12. 2022</b>	<b>97 165</b>	<b>11 694</b>	<b>85 470</b>	<b>359 641</b>	<b>44 038</b>	<b>315 603</b>
<b>Ø 01 – 12. 2023</b>	<b>119 679</b>	<b>13 168</b>	<b>106 510</b>	<b>427 082</b>	<b>47 058</b>	<b>380 024</b>
<b>2022</b>						
12.	39 786	8 599	31 187	85 984	23 532	62 452
<b>2023</b>						
01.	32 177	8 235	23 942	81 056	23 512	57 544
02.	38 391	8 179	30 212	95 944	24 023	71 921
03.	65 218	7 956	57 262	156 452	25 339	131 113
04.	112 560	12 605	99 955	305 836	35 222	270 614
05.	152 090	19 005	133 085	483 332	61 361	421 971
06.	176 944	18 417	158 527	675 245	71 651	603 594
07.	227 771	20 650	207 121	1 005 395	93 169	912 226
08.	240 754	19 338	221 416	1 085 745	86 542	999 203
09.	177 328	15 936	161 392	673 185	56 797	616 388
10.	120 021	10 826	109 195	341 028	36 456	304 572
11.	54 468	8 323	46 145	138 429	30 368	108 061
12.	38 424	8 551	29 873	83 334	20 253	63 081
<b>01-12. 2023 / 01-12. 2022</b>	<b>123,2</b>	<b>112,6</b>	<b>124,6</b>	<b>118,8</b>	<b>106,9</b>	<b>120,4</b>

<sup>1)</sup> Vidjeti metodološka objašnjenja<sup>2)</sup> Obračunati indeks je veći od 300,0<sup>1)</sup> See methodological explanations<sup>2)</sup> Calculated index is higher than 300.0

**DOLASCI I NOĆENJA TURISTA U KOLEKTIVNOM SMJEŠTAJU PO ZEMLJAMA I PREMA VRSTI MJESTA <sup>1)</sup>**TOURIST ARRIVALS AND OVERNIGHT STAYS IN COLLECTIVE ACCOMMODATION BY COUNTRY AND TYPE OF RESORT <sup>1)</sup>

	2021	Kumulativ/ Cumulative 01.-12.		2023			
				10.	11.	12.	
<b>Dolasci turista</b>							<b>Tourist arrivals</b>
<b>Ukupno</b>	<b>730 423</b>	<b>1 165 975</b>	<b>1 436 146</b>	<b>120 021</b>	<b>54 468</b>	<b>38 424</b>	<b>Total</b>
Domaći	100 615	140 333	158 021	10 826	8 323	8 551	Domestic
Strani	629 808	1 025 642	1 278 125	109 195	46 145	29 873	Foreigners
<b>Noćenja turista – ukupno</b>	<b>2 948 840</b>	<b>4 315 694</b>	<b>5 124 981</b>	<b>341 028</b>	<b>138 429</b>	<b>83 334</b>	<b>Tourist overnight stays – total</b>
<b>Noćenja domaćih turista</b>	<b>376 130</b>	<b>528 457</b>	<b>564 693</b>	<b>36 456</b>	<b>30 368</b>	<b>20 253</b>	<b>Overnight stays of domestic tourists</b>
<b>Noćenja stranih turista</b>	<b>2 572 710</b>	<b>3 787 237</b>	<b>4 560 288</b>	<b>304 572</b>	<b>108 061</b>	<b>63 081</b>	<b>Overnight stays of foreigners</b>
Albanija	78 633	94 844	78 513	3 918	5 462	7 110	Albania
Austrija	22 579	60 080	59 051	6 359	698	508	Austria
Belgija	16 500	48 458	60 341	4 232	1 738	234	Belgium
Bosna i Hercegovina	227 230	268 464	278 152	5 015	2 267	2 750	Bosnia and Herzegovina
Bugarska	8 147	15 683	24 014	2 167	291	1 289	Bulgaria
Češka Republika	9 612	27 544	66 626	1 063	331	149	Czech Republic
Danska	7 709	14 098	41 327	8 571	1 528	119	Danmark
Finska	5 638	15 611	40 868	6 490	1 215	262	Finland
Francuska	89 053	242 038	320 267	23 796	5 972	1 819	France
Grčka	5 364	13 029	15 128	1 408	663	569	Greece
Holandija	14 983	38 523	66 302	7 495	4 911	289	Netherlands
Hrvatska	30 178	63 047	76 734	5 837	3 351	2 673	Croatia
Italija	20 438	42 290	46 521	3 064	1 347	1 810	Italy
Mađarska	38 238	54 321	63 737	2 184	611	294	Hungary
Republika Sjeverna Makedonija	31 589	36 067	38 057	1 932	1 239	1 426	Republic of North Macedonia
Norveška	4 875	39 261	62 042	5 961	3 311	458	Norway
Njemačka	118 572	351 813	356 285	47 273	18 315	1 963	Germany
Poljska	83 500	137 910	197 310	9 056	1 602	651	Poland
Rumunija	21 746	36 020	38 878	2 288	822	326	Romania
Ruska Federacija	138 953	102 768	138 837	8 588	4 846	3 872	Russian Federation
Slovačka	5 627	18 671	31 862	344	301	60	Slovakia
Slovenija	24 511	52 407	65 052	3 317	1 094	863	Slovenia
Srbija	729 870	861 446	834 641	14 636	9 559	11 487	Serbia
Švajcarska	29 772	44 545	44 228	2 045	943	301	Switzerland
Švedska	14 438	28 423	64 353	12 883	4 545	151	Sweden
Ukrajina	312 816	82 617	137 682	3 387	1 383	1 120	Ukraine
Ujedinjeno Kraljevstvo	26 308	232 782	288 319	37 224	5 578	1 514	United Kingdom
Ostale evropske zemlje	253 566	360 829	474 644	31 346	13 257	11 077	Other European countries
Izrael	52 051	152 486	170 144	12 860	539	501	Israel
Kanada	5 705	12 723	15 265	1 419	294	167	Canada
SAD	34 761	75 623	91 681	7 327	2 637	1 439	USA
Ostale vanevropske zemlje	109 748	162 816	273 427	21 087	7 411	5 830	Other non-European countries
<b>Noćenja po vrstama mjesta – ukupno</b>	<b>2 948 840</b>	<b>4 315 694</b>	<b>5 124 981</b>	<b>341 028</b>	<b>138 429</b>	<b>83 334</b>	<b>Overnight stays by type of tourist resorts – total</b>
Glavni grad	183 162	333 311	352 123	30 843	20 196	18 934	Main administrative center
Primorska	2 615 095	3 771 572	4 533 575	295 052	109 242	54 615	Coastal
Planinska	99 870	130 075	137 846	8 167	4 235	6 470	Mountain
Ostala turistička mjesta	48 235	71 694	85 563	5 660	4 185	2 974	Other tourist resorts
Ostala mjesta	2 478	9 042	15 874	1 306	571	341	Other places
<b>Noćenja ukupno-primorska mjesta</b>	<b>2 615 095</b>	<b>3 771 572</b>	<b>4 533 575</b>	<b>295 052</b>	<b>109 242</b>	<b>54 615</b>	<b>Overnight stays total-coastal resorts</b>
Bar	219 710	406 247	486 197	16 817	2 712	2 659	Bar
Budva	1 401 353	1 807 001	2 219 528	145 437	46 697	24 847	Budva
Kotor	109 215	201 406	264 080	20 067	5 515	5 766	Kotor
Tivat	173 667	206 631	228 525	17 984	6 939	5 770	Tivat
Ulcinj	235 556	358 562	473 069	27 502	10 669	1 189	Ulcinj
Herceg Novi	475 594	791 725	862 176	67 245	36 710	14 384	Herceg Novi

<sup>1)</sup>Vidjeti metodološka objašnjenja<sup>1)</sup> See methodological explanations

## **SAOBRAĆAJ, SKLADIŠTENJE I VEZE / TRANSPORT, STORAGE AND COMMUNICATIONS**

Metodološka objašnjenja / *Methodological notes*

Željeznički saobraćaj / *Railway transport*

Drumski saobraćaj - putnički / *Road transport – passengers*

Promet na aerodromima / *Traffic at airports*

Gradski saobraćaj / *Local transport*

Pomorski saobraćaj / *Marine transport*

P T T saobraćaj / *Postal, telegraph and telephone (ptt) communications*



## SAOBRAĆAJ, SKLADIŠTENJE I VEZE

### Izvori podataka i obuhvatnost

Sva istraživanja saobraćaja osim istraživanja o teretnom drumskom saobraćaju obuhvataju preduzeća sa 5 i više zaposlenih koja su u statističkom biznis registru razvrstana u sektor H Klasifikacije djelatnosti (KD 2010), oblasti 49, 50, 51, 52, 53 i sektor J - oblast 61.

Istraživanje o teretnom drumskom saobraćaju se sprovodi na uzorku. Okvir za izbor uzorka je evidencija registrovanih vozila koja se dobija od Ministarstva unutrašnjih poslova Crne Gore.

### Izvor podataka za:

- (i) željeznički saobraćaj su izvještajne jedinice kojima je prevoz putnika i robe u željezničkom saobraćaju pretežna djelatnost (sektor H, oblast 49);
- (ii) drumski putnički saobraćaj su izvještajne jedinice kojima je prevoz putnika u drumskom saobraćaju pretežna djelatnost (sektor H, oblast 49);
- (iii) istraživanje teretnog drumskog saobraćaja teretna vozila za prevoz robe korisne nosivosti 3500 kg i veće, kao i tegljači. Izvor podataka su pravna i fizička lica koja su vlasnici ili korisnici vozila. Izvor podataka za teretna drumska vozila je Ministarstvo unutrašnjih poslova Crne Gore.
- (iv) lokalni drumski saobraćaj su izvještajne jedinice kojima je prevoz putnika u lokalnom drumskom (gradskom) saobraćaju pretežna djelatnost (sektor H, oblast 49);
- (v) prometa na aerodromima su izvještajne jedinice koje obavljaju uslužne djelatnosti u vazdušnom saobraćaju (sektor H, oblast 52);
- (vi) izvještaj o dolasku i odlasku brodova, izvještajne jedinice su Lučke kapetanije i Uprava pomorske sigurnosti;
- (vii) poštanski i telekomunikacioni saobraćaj je Agencija za elektronske komunikacije i poštansku djelatnost

### Definicije

**Putnik** je svako lice koje je nabavilo kartu ili odgovarajuću ispravu i ušlo u prevozno sredstvo s ciljem da se preveze do mjesta opredjeljenja.

**Putnički kilometar** označava prevoz jednog putnika na rastojanju od 1 km.

Pod prevezenom **robom** podrazumijevaju se sve pošiljke tereta (robe) koji je prevezen na osnovu ugovora o prevozu. Količina prevezene robe izražava se u bruto težini, što znači da težina robe obuhvata i težinu ambalaže ili opreme (kontejneri).

**Tonski kilometar** označava prevoz jedne tone robe na rastojanju od 1 km.

Poslednji objavljeni podatak se smatra preliminarnim i postaje konačan, u definisanom roku, predviđenim Kalendarom objavljivanja statističkih podataka.

## TRANSPORT, STORAGE AND COMMUNICATIONS

### Sources of data and coverage

*Units for all surveys of transport except survey of freight road transport are enterprises with 5 or more employees who are in the Statistical Business Register according to the activity classification in Section H (KD 2010), divisions 49, 50, 51, 52, 53 and Section J divisions 61.*

*Survey transport of goods by road conducted on a sample, frame for sample selection is a database of registered vehicles that are obtained from Ministry Interior of Montenegro.*

### Data source:

- (i) for rail transport are reporting units with the carriage of passengers and goods by rail prevailing activity (Section H, field 49);*
- (ii) road passenger traffic reporting units with the carriage of passengers in road traffic prevailing activity (Section H, field 49);*
- (iii) road freight transport vehicles for transportation of goods payload of 3500 kg and higher, as well as tractors. Sources of data are legal and natural persons who are owners or users of vehicles. Data source for road vehicles is the Ministry of Interior of Montenegro;*
- (iv) local road traffic reporting units with the carriage of passengers in local road (urban) traffic prevailing activity (Section H, field 49);*
- (v) traffic at airports reporting units that perform service activities in air traffic (Section H, field 52);*
- (vi) report on the arrival and departure of ships reporting units are the Port Authority and Maritime safety department of Montenegro;*
- (vii) postal and telecommunications traffic reporting unit is Agency for electronic communications and postal service*

### Definitions

**Passenger** is every person with ticket or appropriate document with the aim to travel to desired place.

**Passenger kilometer** presents the transport of one person over the distance of 1 km.

**Goods** transported are goods transferred based on the contract on transport. The quantity of goods transported is expressed in gross weight, meaning that the quantity of goods covers also the quantity of packaging or packing material (containers).

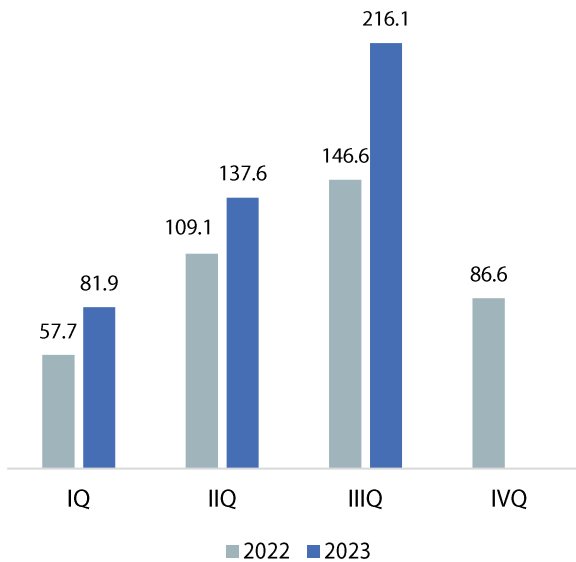
**Tonne-kilometre** indicate transport of one-tone goods over the distance of 1 km.

*The last published data are considered preliminary, and becomes final within the defined deadline, as foreseen by the Statistical Release Calendar.*

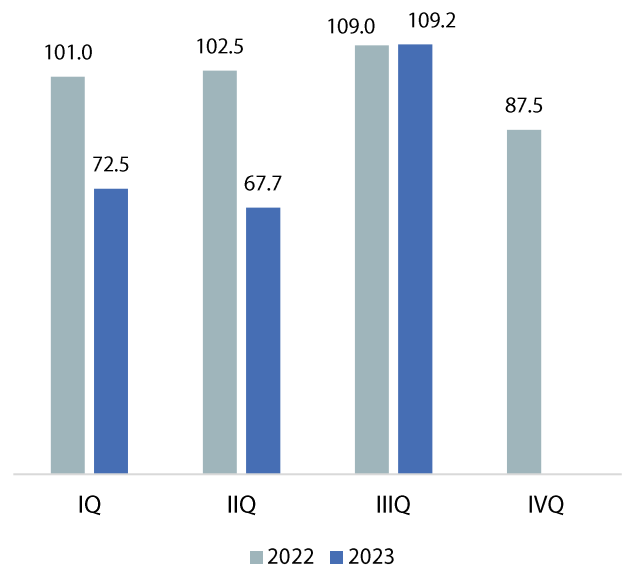
## ŽELJEZNIČKI SAOBRAĆAJ / RAILWAY TRANSPORT

Ø 2022 = 100

Putnički / Passengers



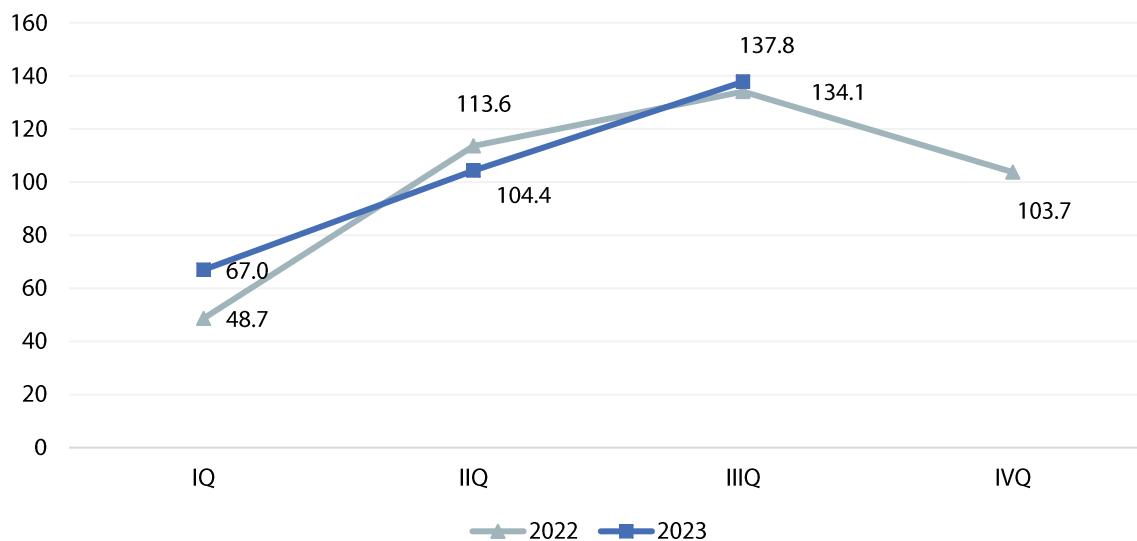
Robni / Goods



	ŽELJEZNIČKI SAOBRAĆAJ / RAILWAY TRANSPORT					
	Putnički / Passenger			Robni / Goods		
	indeks Index	putnici u 000 Passengers, thousands	putnički km u 000 Passenger kilometres in thousands	Indeks Index	prevoz robe u 000 t Goods in thousands tonnes	tonski km u 000 Tonne-kilometres in thousands
2020	53,7	473	27 839	69,1	1 154	130 451
2021	71,6	555	37 093	67,4	943	127 222
<b>2022</b>	<b>100,0</b>	<b>778</b>	<b>51 820</b>	<b>100,0</b>	<b>1 346</b>	<b>188 793</b>
<b>2022</b>						
I kvartal/ quarter	57,7	126	7 479	101,0	341	47 655
II kvartal/quarter	109,1	218	14 128	102,5	359	48 377
III kvartal/ quarter	146,6	270	18 990	109,0	366	51 447
IV kvartal/ quarter	86,6	164	11 223	87,5	280	41 314
<b>2023</b>						
I kvartal/ quarter	81,9	147	10 611	72,5	226	34 208
II kvartal/quarter	137,6	223	17 827	67,7	208	31 940
III kvartal/ quarter	216,1	320	27 997	109,2	365	51 546
IV kvartal/ quarter						

## DRUMSKI SAOBRAĆAJ - PUTNIČKI / ROAD TRANSPORT – PASSENGERS

Ø 2022 = 100



Ø 2022 = 100

	DRUMSKI SAOBRAĆAJ / ROAD TRANSPORT							
	PUTNIČKI / PASSENGERS				ROBNI / GOODS			
	indeks Index	putnici u 000 Passengers, thous.	putnički km u 000 Passenger kilometres in thous.	autobuski km u 000 Buskilometres in thous	indeks Index	roba u 000 tona Goods in thousands tonnes	tonski km u 000 Tonne- kilometres in thous.	Pređeni km vozila sa utovarom, u hilj. Kilometres made, in thous.
2020	57,4	2 697	29 588	8 150	81,0	800	91 039	4 312
2021	62,3	3 745	32 102	11 096	103,8	847	116 654	6 340
<b>2022</b>	<b>100,0</b>	<b>5 831</b>	<b>51 532</b>	<b>14 223</b>	<b>100,0</b>	<b>875</b>	<b>112 402</b>	<b>5 496</b>
<b>2022</b>								
I kvartal/ quarter	48,7	762	6 273	2 206	93,6	197	26 306	1 400
II kvartal/quarter	113,6	1 438	14 634	3 347	105,0	238	29 507	1 438
III kvartal/ quarter	134,1	1 994	17 271	4 556	99,0	235	27 810	1 294
IV kvartal/ quarter	103,7	1 637	13 354	4 114	102,4	205	28 779	1 364
<b>2023</b>								
I kvartal/ quarter	67,0	812	8 634	2 244	88,8	226	24 947	1 194
II kvartal/quarter	104,4	1 404	13 449	3 154	105,2	255	29 570	972
III kvartal/ quarter	137,8	2 384	17 750	4 203	129,7	237	36 452	1 523
IV kvartal/ quarter								

## PROMET NA AERODROMIMA / TRAFFIC AT AIRPORTS

Ø 2022 = 100

	PUTNIČKI / PASSENGERS		ROBNI / GOODS
	indeks Index	prevoz putnika Transport of passengers	prevoz robe u tonama Transport of goods in tonnes
2020	27,3	521 959	337
2021	68,6	1 309 266	466
<b>2022</b>	<b>100,0</b>	<b>1 908 552</b>	<b>419</b>
<b>2022</b>			
I kvartal/ quarter	35,6	169 994	95
II kvartal/quarter	106,2	506 549	97
III kvartal/ quarter	179,6	856 748	108
IV kvartal/ quarter	78,6	375 261	119
<b>2023</b>			
I kvartal/ quarter	63,6	303 284	138
II kvartal/quarter	139,3	664 531	135
III kvartal/ quarter	229,1	1 093 111	175
IV kvartal/ quarter			

## GRADSKI SAOBRAĆAJ / LOCAL TRANSPORT

Kvartali/ Quarters	indeks Index	prevezeno putnika u 000 Passengers in thousands
2020	53,5	695
2021	75,3	978
<b>2022</b>	<b>100,0</b>	<b>1 298</b>
<b>2022</b>		
I kvartal/ quarter	80,7	262
II kvartal/quarter	90,6	294
III kvartal/ quarter	98,9	321
IV kvartal/ quarter	129,7	421
<b>2023</b>		
I kvartal/ quarter	106,9	347
II kvartal/quarter	107,9	350
III kvartal/ quarter	115,6	375
IV kvartal/ quarter		

## POMORSKI SAOBRAĆAJ / MARINE TRANSPORT

Ø 2022 = 100

	Promet u lukama ( u tonama ) / Turnover in harbours (tonnes)			
	indeks Index	ukupno Total	izvoz Export	uvoz <sup>1)</sup> Import
2020	69,8	2 043 632	1 147 913	895 663
2021	63,5	1 858 769	976 736	882 033
<b>2022</b>	<b>100,0</b>	<b>2 928 899</b>	<b>1 828 320</b>	<b>1 100 579</b>
<b>2022</b>				
I kvartal/ quarter	87,8	642 914	449 496	193 418
II kvartal/quarter	89,0	651 881	430 906	220 975
III kvartal/ quarter	117,6	861 012	431 120	429 892
IV kvartal/ quarter	105,6	773 092	516 798	256 294
<b>2023</b>				
I kvartal/ quarter	74,4	544 591	316 470	228 121
II kvartal/quarter	64,2	470 004	235 159	234 845
III kvartal/ quarter	91,6	670 966	383 743	287 223
IV kvartal/ quarter				

<sup>1)</sup>Tranzit prikazan kod uvoza<sup>1)</sup>Transit presented in import

## P T T SAOBRAĆAJ / POSTAL, TELEGRAPH AND TELEPHONE (PTT) COMMUNICATIONS

	Poštanske usluge / Postal services			Telefonske usluge / Telephone services	
	pisma u 000 komada Letters in thousands pcs,	paketi u 000 komada Packages in thousands pcs,	Tiskovine i ostalo, u 000 komada Other printed papers in thousands pcs,	fiksna telefonija Fixed telephony	mobilna telefonija Mobile telephony
				minuti u 000 Minutes in thous,	minuti u 000 Minutes in thous,
2020	15 780	50	118	115 992	2 433 217
2021	15 104	45	133	104 334	2 749 090
<b>2022</b>	<b>15 497</b>	<b>47</b>	<b>129</b>	<b>71 484</b>	<b>2 730 005</b>
<b>2022</b>					
I kvartal/ quarter	3 591	10	23	20 975	617 414
II kvartal/quarter	3 758	14	50	18 230	678 054
III kvartal/ quarter	3 637	10	27	15 819	786 137
IV kvartal/ quarter	4 511	13	29	16 460	648 400
<b>2023</b>					
I kvartal/ quarter	4 091	9	23	14 717	606 174
II kvartal/quarter	3 958	9	18	13 997	668 594
III kvartal/ quarter	3 537	8	17	13 979	702 907
IV kvartal/ quarter					

## Redakcija / Editorial board:

**mr Branka Šušić-Radovanović**

**(Sektor za makroekonomske statistike, nacionalne račune i cijene)**

*(Macroeconomics Statistics, National Accounts, and Prices Sector)*

**Snežana Remiković**

**(Sektor socijalnih statistika i demografije)**

*(Social Statistics and Demography Sector)*

**Nataša Vojinović**

**(Sektor statistike poljoprivrede, ribarstva, poslovnih statistika i životne sredine i šumarstva)**

*(Agricultural Statistics, Fisheries, Business Statistics and Environment, and Forestry Sector)*

Uprava za statistiku - MONSTAT je glavni proizvođač i diseminator zvaničnih statističkih podataka, kao i odgovorni stručni nosilac, organizator i koordinator sistema zvanične statistike u Crnoj Gori i predstavlja zvaničnu statistiku u međunarodnom statističkom sistemu.

U svom radu rukovodimo se principima Kodeksa prakse evropske statistike kako bismo obezbijedili korisnicima relevantne, pravovremene i tačne podatke na profesionalno nezavisan, nepristrasan i objektivan način.

*Statistical Office of Montenegro - MONSTAT is the main producer and disseminator of official statistical data, and responsible professional authority, organizer, and coordinator of official statistical system in Montenegro, and it represents the official statistics in the international statistical system.*

*In our work, we respect the principles of the European Statistics Code of Practice to provide users with relevant, timely, and accurate data in professional independent, impartial, and objective manner.*