

Februar 2024
February

MJESEČNI STATISTIČKI PREGLED
MONTHLY STATISTICAL REVIEW

Podgorica, 2024.

GODINA LXXII / YEAR (72)
BROJ / NUMBER: 2

Naziv publikacije / Title of publication

Mjesečni statistički pregled / Monthly Statistical Review

Izdavač / Editor:

Uprava za statistiku – MONSTAT / Statistical Office of Montenegro - MONSTAT

IV Proleterske 2, 81 000 Podgorica

Crna Gora / Montenegro

Tel: +382 20 23 08 11

E-mail: contact@monstat.org

Website: www.monstat.org

Za izdavača / For editor:

Miroslav Pejović, direktor / Director

Uprava za statistiku - MONSTAT na društvenim mrežama Statistical Office of Montenegro – MONSTAT in social media



Prilikom korišćenja podataka iz Mjesečnog statističkog pregleda navesti izvor. Kao skraćenicu koristiti: „MSP - 2024. str...”

All users should indicate the source when using data from the Monthly Statistical Review. The following abbreviation is to be used: “MSP - 2024, page....”

CIP - Katalogizacija u publikaciji
Nacionalna biblioteka Crne Gore, Cetinje
ISSN 0354365X = Mjesečni statistički pregled
COBISS. CG ID 07622928

UVOD

Mjesečni statistički pregled je publikacija nastala kao rezultat zajedničkog rada statističara iz najaktuelnijih statističkih domena i nudi korisnicima pregled najznačajnijih podataka koji se odnose na Crnu Goru na mjesečnom nivou. Kao takav postoji još od 2008. godine, a u Istraživanju o zadovoljstvu korisnika ocjenjen je kao najčešće korišćena publikacija i izvor podataka.

Izvor podataka

Uprava za statistiku – MONSTAT, Zavod za zapošljavanje Crne Gore, Centralna banka Crne Gore, Uprava prihoda i carina Crne Gore.

Uporedivost podataka

Podaci koji se prikazuju u biltenu se objavljuju u skladu sa međunarodnim standardima, a tamo gdje se razlikuju od međunarodnih definicija, data su objašnjenja u fusnotama. NACE Rev. 2 klasifikacija se primjenjuje od 8. aprila 2011. godine.

Revizije podataka

Podaci za tekuću godinu su većim dijelom preliminarni i kao takvi podložni su promjenama u toku statističke obrade. Označeni su slovom (p) i predmet su redovnih revizija koje se prikazuju u narednim brojevima Mjesečnog statističkog biltena.

Vremenski period

Statistički podaci u Mjesečnom statističkom biltenu prikazani su u vremenskim serijama (mjesečnim kvartalnim i godišnjim). Godišnje serije podataka prikazuju se u periodu od tri (3) do pet (5) posljednjih godina. Kvartalne serije odnose na kvartale (tri mjeseca) prošle i tekuće godine, a mjesečne obuhvataju trinaest mjeseci iz tekuće u prethodnu godinu.

INTRODUCTION

Monthly Statistical Review is a publication resulting from the mutual work of statisticians from the most popular statistical domains and provides users with an overview of the most important data related to Montenegro at the monthly level. It exists in this form since 2008, and it was evaluated by users in the Users Satisfaction Survey as the most used publication and data source.

Data source

Statistical Office of Montenegro – MONSTAT, Employment Office of Montenegro, Central Bank of Montenegro, Revenue and Customs Office of Montenegro.

Data comparability

Data presented in the Monthly Statistical Review are released in accordance with the international standards, and where different from the international definitions, explanations are given in footnotes. NACE Rev. 2 classification is in use since 8 April 2011.

Data revisions

Data for the current year are mostly preliminary, and are subject to change during the statistical processing. They are marked with (p) letter and are subject of regular revisions which are presented in the next issues of Monthly Statistical Review.

Time period

Statistical data in Monthly Statistical Review are presented in timeseries (monthly, quarterly, and annual). Annual series of data are provided in period of three (3) to five (5) latest years. Quarterly series refer to quarters (three months) of previous and current year, and monthly cover thirteen months from the current to the previous year.

ZNACI

SYMBOLS

| | | |
|--|-----|---|
| | | |
| Nema pojave | – | No occurrence of event |
| Ne raspolože se podatkom | ... | Data not available |
| Podatak je manji od 0,5 date jedinice mjere | 0 | Value not zero but less than 0,5 of the unit of E |
| Prosjek | ∅ | Average |
| Preliminarni podatak | (p) | Preliminary data |
| Ispravljen podatak | * | Corrected data |
| Nepotpun, odnosno nedovoljno provjeren podatak | () | Incomplete or insufficiently checked data |

SADRŽAJ / TABLE OF CONTENTS

| | |
|---|----|
| Uvod / Introduction | 3 |
| Sadržaj / Content | 4 |
| Opšti pregled indeksa / Summary of indices | 5 |
| Stanovništvo / Population | 8 |
| Zaposlenost i zarade / Employment and wages | 13 |
| Cijene / Prices | 30 |
| Poljoprivreda / Agriculture | 38 |
| Šumarstvo / Forestry | 43 |
| Industrija / Industry | 46 |
| Građevinarstvo / Construction | 51 |
| Spoljna trgovina / External trade | 54 |
| Unutrašnja trgovina / Internal trade | 61 |
| Turizam / Tourism | 64 |
| Saobraćaj, skladištenje i veze / Transport, storage and communications | 68 |

OPŠTI PREGLED INDEKSA / SUMMARY OF INDICES

Kvartalni indeksi / Quarterly indices

| | 2023 2022 | IV 2022 III 2022 | I 2023 IV 2022 | II 2023 I 2023 | III 2023 II 2023 | IV 2023 III 2023 | |
|--|--------------|---------------------|-------------------|---------------------|---------------------|---------------------|--|
| ZAPOSLENOST I ZARADE | | | | | | | EMPLOYMENT AND EARNINGS |
| Broj zaposlenih | 109,3 | 98,3 | 102,4 | 105,5 | 103,4 | 97,4 | Number of employees |
| Lica koja traže zaposlenje | 84,6 | 103,0 | 96,6 | 93,3 | 92,1 | 104,3 | Persons looking for employment |
| Nominalne zarade bez poreza i doprinosa | 111,2 | 101,0 | 106,5 | 102,9 | 100,9 | 101,1 | Nominal wages without taxes and contributions |
| Realne zarade bez poreza i doprinosa | 102,4 | 98,1 | 105,6 | 102,4 | 97,8 | 100,7 | Real wages without taxes and contributions |
| CIJENE | | | | | | | PRICES |
| Indeks potrošačkih cijena | 108,6 | 103,0 | 100,9 | 100,5 | 103,2 | 100,4 | Consumer price index |
| Hrana i bezalkoholna pića | 110,7 | 104,5 | 101,7 | 99,6 | 103,3 | 98,1 | Food and non-alcohol beverages |
| Odjeća i obuća | 110,2 | 112,6 | 95,4 | 106,3 | 98,1 | 113,0 | Clothing and footwear |
| Namještaj, oprema za domaćinstvo i rutinsko održavanje stana | 109,9 | 103,9 | 102,5 | 100,5 | 102,4 | 99,6 | Furnishings, household equip. and routine household maint. |
| Cijene proizvođača ind. proizvoda | 106,2 | 101,6 | 103,5 | 99,2 | 100,3 | 100,7 | Producer price indices of ind. prod. |
| INDUSTRIJA | | | | | | | INDUSTRY |
| Indeksi fizičkog obima | 106,4 | 122,9 | 97,5 | 82,7 | 110,2 | 121,0 | Indices of physical scope |
| GRAĐEVINARSTVO | | | | | | | CONSTRUCTION |
| Vrijednost izvršenih građevinskih radova | 92,1 | 103,3 | 83,1 | 102,9 | 102,1 | 110,8 | Value of finalised construction works |
| Izvršeni efektivni časovi rada ostvareni na gradilištima | 96,0 | 101,3 | 94,3 | 100,1 | 98,7 | 103,3 | Effective hours worked on construction sites |
| SPOLJNA TRGOVINA | | | | | | | EXTERNAL TRADE |
| Izvoz | 96,3 | 130,8 | 119,6 | 74,1 | 83,5 | 116,2 | Export |
| Uvoz | 107,7 | 87,4 | 91,4 | 120,9 | 104,5 | 89,9 | Import |
| UNUTRAŠNJA TRGOVINA | | | | | | | DOMESTIC TRADE |
| Promet u trgovini na malo | 115,8 | 85,7 | 85,2 | 128,7 | 123,4 | 79,3 | Turnover in retail trade |
| TURIZAM | | | | | | | TOURISM |
| Dolasci turista | 123,2 | 31,1 | 76,1 | 300,0 ¹⁾ | 146,3 | 33,0 | Arrivals of tourists |
| Noćenja turista | 118,3 | 18,9 | 69,8 | 300,0 ¹⁾ | 255,3 | 20,4 | Overnight stays of tourists |
| SAOBRAĆAJ, SKLADIŠTENJE I VEZE | | | | | | | TRANSPORT, STORAGE AND COMMUNICATIONS |
| Drumski prevoz robe-tonski km | 109,4 | 103,5 | 86,7 | 118,5 | 123,3 | 87,9 | Road - transport of goods - ton km |
| Prevoz putnika-putnički km | 101,0 | 77,3 | 64,7 | 155,8 | 132,0 | 68,8 | Transport of passengers-passengers km |
| Željeznički-prevoz robe tonski km | 86,4 | 80,3 | 82,8 | 93,4 | 161,4 | 88,2 | Railway - transport of goods - ton km |
| Prevoz putnika-putnički km | 130,9 | 59,1 | 94,5 | 168,0 | 157,0 | 50,2 | Transport of passengers-passengers km |
| Promet robe na aerodromima | 145,3 | 110,2 | 116,0 | 97,8 | 129,6 | 92,0 | Air - transport of goods. |
| Prevoz putnika | 130,6 | 169,1 | 80,8 | 219,1 | 164,5 | 39,5 | Transport of passengers |

¹⁾ Obračunati indeks je veći od 300,0¹⁾ Calculated index is higher than 300.0

OPŠTI PREGLED INDEKSA / SUMMARY OF INDICES

Mjesečni indeksi / Monthly indices

Ø 2023 = 100

| | 2023 2022 | 01. 2024 01. 2023 | 01. 2024 12. 2023 | 2023 | | | | |
|--|--------------|----------------------|----------------------|-------|-------|-------|-------|-------|
| | | | | 01. | 02. | 03. | 04. | 05. |
| ZAPOSLENOST I ZARADE | | | | | | | | |
| Broj zaposlenih | 109,3 | 107,4 | 100,3 | 94,1 | 95,1 | 96,1 | 97,5 | 99,9 |
| Lica koja traže zaposlenje | 84,6 | 85,7 | 95,5 | 109,3 | 109,0 | 107,1 | 104,0 | 101,1 |
| Nominalne zarade bez poreza i doprinosa | 111,2 | 108,2 | 100,6 | 95,5 | 97,7 | 98,5 | 99,2 | 100,1 |
| Realne zarade bez poreza i doprinosa | 102,4 | 103,6 | 100,1 | 97,6 | 99,4 | 100,9 | 101,4 | 101,8 |
| CIJENE | | | | | | | | |
| Indeks potrošačkih cijena | 108,6 | 104,4 | 100,5 | 97,8 | 98,3 | 97,6 | 97,8 | 98,3 |
| Hrana i bezalkoholna pića | 110,7 | 101,3 | 101,1 | 99,6 | 100,4 | 97,4 | 97,8 | 98,5 |
| Odjeća i obuća | 110,2 | 115,9 | 97,3 | 92,1 | 93,2 | 94,8 | 98,8 | 100,8 |
| Namještaj, oprema za domaćinstvo i rutinsko održavanje stana | 109,9 | 104,2 | 101,2 | 97,9 | 98,6 | 99,1 | 97,8 | 99,3 |
| Cijene proizvođača ind. proizvoda | 106,2 | 102,0 | 100,1 | 102,0 | 100,2 | 100,5 | 100,1 | 100,0 |
| Cijene ind. proizvoda za izvoz | 99,7 | 99,9 | 98,8 | 101,0 | 100,8 | 101,8 | 100,2 | 99,8 |
| Cijene ind. proizvoda iz uvoza | 99,1 | 99,7 | 99,6 | 99,5 | 99,8 | 99,8 | 99,6 | 98,2 |
| POLJOPRIVREDA | | | | | | | | |
| Prodaja i otkup proizvoda poljoprivrede, šumarstva i ribarstva | 139,4 | 98,8 | 74,2 | 70,1 | 72,4 | 90,2 | 95,2 | 93,1 |
| ŠUMARSTVO | | | | | | | | |
| Indeksi fizičkog obima | 128,1 | 29,5 | 4,9 | 15,7 | 2,1 | 30,0 | 39,3 | 129,3 |
| INDUSTRIJA | | | | | | | | |
| Indeksi fizičkog obima | 106,4 | 109,4 | 85,1 | 91,6 | 121,1 | 99,9 | 80,0 | 87,4 |
| SPOLJNA TRGOVINA | | | | | | | | |
| Izvoz | 96,3 | 50,1 | 76,8 | 150,4 | 121,4 | 103,5 | 100,1 | 79,8 |
| Uvoz | 107,7 | 101,0 | 69,0 | 72,9 | 88,8 | 118,9 | 101,2 | 111,3 |
| UNUTRAŠNJA TRGOVINA | | | | | | | | |
| Promet robe na malo | 115,8 | 113,3 | 69,9 | 68,1 | 75,5 | 90,0 | 93,5 | 95,7 |
| TURIZAM | | | | | | | | |
| Dolasci turista | 123,2 | 91,7 | 76,8 | 26,9 | 32,1 | 54,5 | 94,1 | 127,1 |
| Noćenja turista | 118,8 | 85,8 | 83,5 | 19,0 | 22,5 | 36,6 | 71,6 | 113,2 |
| | | | | | | | | |
| | | | | | | | | |
| | | | | | | | | |
| | | | | | | | | |

1) Obračunati indeks je veći od 300,0

OPŠTI PREGLED INDEKSA / SUMMARY OF INDICES

Mjesečni indeksi / Monthly indices

Ø 2023 = 100

| 2023 | | | | | | | 2024 | |
|-------|-------|-------|-------|-------|-------|-------|-------|--|
| 06. | 07. | 08. | 09. | 10. | 11. | 12. | 01. | |
| | | | | | | | | EMPLOYMENT AND EARNINGS |
| 103,4 | 105,5 | 103,7 | 101,8 | 101,1 | 101,0 | 100,8 | 101,1 | Number of employees |
| 98,4 | 94,6 | 93,0 | 91,9 | 95,5 | 98,6 | 97,5 | 93,2 | Persons looking for employment |
| 100,4 | 100,6 | 100,9 | 101,0 | 101,4 | 101,9 | 102,8 | 103,4 | Nominal wages without taxes and contributions |
| 101,2 | 100,4 | 99,0 | 98,3 | 99,0 | 99,8 | 101,2 | 101,3 | Real wages without taxes and contrib. |
| | | | | | | | | PRICES |
| 99,2 | 100,2 | 101,9 | 102,7 | 102,4 | 102,1 | 101,6 | 102,1 | Consumer price index |
| 99,9 | 101,1 | 102,9 | 102,1 | 100,4 | 100,2 | 99,8 | 100,9 | Food and non-alcoholic beverages |
| 98,3 | 93,3 | 95,4 | 103,4 | 109,8 | 110,4 | 109,8 | 106,8 | Clothing and footwear |
| 100,0 | 100,9 | 101,4 | 102,0 | 101,3 | 101,1 | 100,7 | 101,9 | Furnishings, household equipment and routine household maintenance |
| 99,3 | 100,1 | 99,2 | 100,0 | 99,4 | 100,0 | 102,2 | 102,2 | Producer price indices of ind, prod, |
| 99,5 | 98,6 | 99,3 | 99,8 | 99,5 | 99,9 | 99,8 | 99,7 | Export price indices |
| 101,6 | 98,6 | 99,8 | 101,6 | 101,7 | 100,4 | 99,5 | 99,1 | Import price indices |
| | | | | | | | | AGRICULTURE |
| 102,5 | 119,3 | 141,0 | 105,0 | 115,6 | 102,3 | 93,3 | 69,2 | Sales and buy out of products in agriculture, forestry and fishing |
| | | | | | | | | FORESTRY |
| 151,5 | 157,9 | 143,2 | 159,3 | 171,4 | 107,1 | 93,2 | 4,6 | Indices of physical scope |
| | | | | | | | | INDUSTRY |
| 91,1 | 94,4 | 93,6 | 96,6 | 99,2 | 127,3 | 117,8 | 100,2 | Indices of physical scope |
| | | | | | | | | EXTERNAL TRADE |
| 98,2 | 74,3 | 86,4 | 71,5 | 81,8 | 89,9 | 98,2 | 78,3 | Export |
| 126,7 | 115,7 | 120,2 | 118,6 | 112,3 | 99,6 | 106,7 | 73,6 | Import |
| | | | | | | | | DOMESTIC TRADE |
| 111,7 | 128,0 | 136,3 | 106,9 | 95,3 | 88,6 | 110,4 | 77,2 | Turnover of retail trade goods |
| | | | | | | | | TOURISM |
| 147,8 | 190,3 | 201,2 | 148,2 | 100,3 | 45,5 | 32,1 | 24,7 | Tourist arrivals |
| 158,1 | 235,2 | 254,2 | 157,6 | 79,9 | 32,4 | 19,5 | 16,3 | Overnight stays of tourists |

¹⁾ Calculated index is higher than 300.0

Stanovništvo / *Population*

Metodološka objašnjenja / *Methodological notes*

Prirodno kretanje stanovništva / *Natural population changes*

Prirodno kretanje stanovništva po opštinama /
Natural population changes by municipality

Kretanje stanovništva unutar Crne Gore po opštinama /
Migrations inside Montenegro by municipality

STANOVNIŠTVO**Izvori podataka**

Podaci o rođenim i umrlim licima prikupljaju se iz matičnih registara rođenih i umrlih za koje je nadležno Ministarstvo unutrašnjih poslova.

Podatke o sklopljenim brakovima prikupljaju i dostavljaju organi lokalne uprave, a podatke o razvedenim brakovima Osnovni sudovi.

Podaci o unutrašnjim migracijama prikupljaju se iz registara za koje je nadležno Ministarstvo unutrašnjih poslova.

Obuhvatnost

Podaci o stanovništvu obuhvataju broj rođenih, umrlih i vjenčanih razvedenih i preseljenih lica, registrovanih u nadležnim organima.

Definicije

Živorodenim djetetom smatra se dijete koje poslije rođenja pokazuje znake života (disanje, odnosno kucanje srca) makar i za najkraće vrijeme, bez obzira na trajanje trudnoće majke.

Umrlo lice je lice kod kojeg je bilo kada nakon rođenja došlo do prestanka svih znakova života.

Prirodni priraštaj predstavlja razliku u broju živorođenih i umrlih u određenom periodu. Prirodni priraštaj može biti pozitivan (broj živorođenih je veći od broja umrlih), negativan (broj živorođenih je manji od broja umrlih) ili nulti (broj živorođenih je jednak broju umrlih).

Vitalni indeks predstavlja odnos živorođenih na 100 umrlih.

Sklopljeni brak je zakonom uređena zajednica života muškarca i žene.

Razvedeni brak je brak razveden pravosnažnom odlukom suda.

Unutrašnje migracije se odnose na lica koja su promijenila mjesto prebivališta unutar granica Crne Gore.

POPULATION**Data sources**

Data on births and deaths are collected from the Registry Offices of Births and Deaths which is under the jurisdiction of the Ministry of Internal Affairs.

Data on marriages are collected by the authorities of local governments. Information on divorces are collected from the competent courts for divorce.

Data on internal migrations are collected from the Register which is under the jurisdiction of Ministry of Internal Affairs.

Coverage

Data on population include the number of births, deaths and marriages, divorced and resettled persons registered in the competent authorities.

Definitions

A live-born child (live birth) is every child who shows signs of life after birth (such as breathing i.e. beating of the heart) even for a very short period, regardless of mother's pregnancy duration.

Dead person is a person who died any time after the birth.

Natural increase is a difference between live births and deaths in certain period. Natural increase can be positive (number of live births is higher than number of deaths), negative (number of live births is less than number of deaths) or zero (number of live births is equal to number of deaths).

Vital index is the ratio of live births per 100 deaths.

Marriage is an act by which the legal relationship of husband and wife is constituted.

Divorce is a final dissolution of a marriage by a valid decision of a competent court.

Internal migrations are related to persons, who have changed their place of residence inside Montenegro.

PRIRODNO KRETANJE STANOVNIŠTVA / NATURAL POPULATION CHANGES

Crna Gora / Montenegro

| | Živorodeni Live births | | | Umrli Deaths | | | Vitalni indeks Vital index | Prirodni priraštaj Natural increase | Brakovi / Marriages | |
|----------------|---------------------------|---------------|------------------|-----------------|---------------|------------------|----------------------------------|--|--------------------------------|-----------------------|
| | ukupno Total | muško Male | žensko Female | ukupno Total | muško Male | žensko Female | | | sklopljeni New marriages | razvedeni Divorces |
| 2020 | 7 097 | 3 674 | 3 423 | 7 293 | 3 916 | 3 377 | 1,00 | -196 | 2 026 | 784 |
| 2021 | 7 033 | 3 648 | 3 385 | 9 152 | 4 891 | 4 261 | 0,76 | -2 119 | 3 196 | 768 |
| 2022 | 7 021 | 3 621 | 3 400 | 7 068 | 3 660 | 3 408 | 0,99 | -47 | 3 291 | 690 |
| 2022 | | | | | | | | | | |
| decembar | 651 | 327 | 324 | 566 | 283 | 283 | 1,15 | 85 | 192 | 56 |
| 2023(p) | | | | | | | | | | |
| januar | 620 | 333 | 287 | 617 | 316 | 301 | 1,00 | 3 | 165 | 55 |
| februar | 529 | 266 | 263 | 548 | 297 | 251 | 0,97 | -19 | 193 | 57 |
| mart | 567 | 284 | 283 | 551 | 275 | 276 | 1,03 | 16 | 186 | 59 |
| april | 494 | 272 | 222 | 533 | 285 | 248 | 0,93 | -39 | 254 | 77 |
| maj | 612 | 289 | 323 | 529 | 273 | 256 | 1,16 | 83 | 312 | 63 |
| jun | 567 | 275 | 292 | 524 | 260 | 264 | 1,08 | 43 | 296 | 59 |
| jul | 682 | 351 | 331 | 526 | 286 | 240 | 1,30 | 156 | 312 | 29 |
| avgust | 619 | 312 | 307 | 491 | 258 | 233 | 1,26 | 128 | 373 | 39 |
| septembar | 570 | 290 | 280 | 493 | 251 | 242 | 1,16 | 77 | 467 | 52 |
| oktobar | 619 | 294 | 325 | 494 | 261 | 233 | 1,25 | 125 | 494 | 54 |
| novembar | 566 | 284 | 282 | 462 | 236 | 226 | 1,23 | 104 | 273 | 100 |
| decembar | 557 | 301 | 256 | 548 | 287 | 261 | 1,02 | 9 | 302 | 99 |

(p) Preliminarni podaci

(p) Preliminary data

PRIRODNO KRETANJE STANOVNIŠTVA PO OPŠTINAMA /

NATURAL POPULATION CHANGES BY MUNICIPALITY

Januar – Decembar 2023. godine (p) / January – December 2023 (p)

| | Živorodeni / Live births | | | Umrli / Deaths | | | Vitalni indeks Vital index | Prirodni priraštaj Natural increase | Brakovi / Marriages | |
|---------------------------------|--------------------------|---------------|------------------|-----------------|---------------|------------------|-------------------------------|--|-----------------------------|-----------------------|
| | ukupno Total | muški Male | ženski Female | ukupno Total | muški Male | ženski Female | | | sklopljeni New marriages | razvedeni Divorces |
| CRNA GORA MONTENEGRO | 7 002 | 3 551 | 3 451 | 6 316 | 3 285 | 3 031 | 1,11 | 686 | 3 627 | 743 |
| Andrijevica | 41 | 20 | 21 | 56 | 34 | 22 | 0,73 | -15 | 24 | - |
| Bar | 488 | 238 | 250 | 470 | 249 | 221 | 1,04 | 18 | 300 | 86 |
| Berane | 252 | 131 | 121 | 291 | 138 | 153 | 0,87 | -39 | 164 | 6 |
| Bijelo Polje | 385 | 208 | 177 | 439 | 232 | 207 | 0,88 | -54 | 293 | 47 |
| Budva | 361 | 177 | 184 | 173 | 91 | 82 | 2,09 | 188 | 158 | - |
| Cetinje | 118 | 69 | 49 | 196 | 97 | 99 | 0,60 | -78 | 77 | 12 |
| Danilovgrad | 182 | 93 | 89 | 197 | 101 | 96 | 0,92 | -15 | 30 | 12 |
| Gusinje | 32 | 10 | 22 | 40 | 22 | 18 | 0,80 | -8 | 15 | - |
| Herceg Novi | 297 | 142 | 155 | 355 | 197 | 158 | 0,84 | -58 | 168 | 31 |
| Kolašin | 62 | 34 | 28 | 109 | 60 | 49 | 0,57 | -47 | 15 | - |
| Kotor | 232 | 117 | 115 | 215 | 111 | 104 | 1,08 | 17 | 140 | 59 |
| Mojkovac | 49 | 26 | 23 | 95 | 58 | 37 | 0,52 | -46 | 23 | - |
| Nikšić | 638 | 318 | 320 | 803 | 391 | 412 | 0,79 | -165 | 364 | 66 |
| Petnjica | 31 | 17 | 14 | 42 | 23 | 19 | 0,74 | -11 | 31 | - |
| Plav | 98 | 58 | 40 | 99 | 54 | 45 | 0,99 | -1 | 51 | 1 |
| Pljevlja | 155 | 83 | 72 | 414 | 206 | 208 | 0,37 | -259 | 127 | 24 |
| Plužine | 20 | 13 | 7 | 40 | 21 | 19 | 0,50 | -20 | 6 | - |
| Podgorica | 2 456 | 1 240 | 1 216 | 1 478 | 763 | 715 | 1,66 | 978 | 1066 | 369 |
| Rožaje | 282 | 154 | 128 | 146 | 79 | 67 | 1,93 | 136 | 177 | 27 |
| Šavnik | 10 | 8 | 2 | 28 | 16 | 12 | 0,36 | -18 | 1 | - |
| Tivat | 198 | 100 | 98 | 150 | 83 | 67 | 1,32 | 48 | 73 | - |
| Tuzi | 170 | 70 | 100 | 102 | 58 | 44 | 1,67 | 68 | 68 | - |
| Ulcinj | 208 | 105 | 103 | 190 | 102 | 88 | 1,09 | 18 | 160 | 1 |
| Zeta | 207 | 107 | 100 | 148 | 76 | 72 | 1,40 | 59 | 85 | - |
| Žabljak | 30 | 13 | 17 | 40 | 23 | 17 | 0,75 | -10 | 11 | 2 |

KRETANJE STANOVNIŠTVA UNUTAR CRNE GORE PO OPŠTINAMA /

MIGRATIONS INSIDE MONTENEGRO BY MUNICIPALITY

Januar 2024. / January 2024 (p)

| OPŠTINE / MUNICIPALITIES | DOSELJENI / MOVED IN | ODSELJENI / MOVED OUT OF | SALDO / BALANCE |
|--------------------------|----------------------|--------------------------|-----------------|
| UKUPNO / TOTAL | 254 | 254 | 0 |
| Andrijevica | 1 | 3 | -2 |
| Bar | 33 | 19 | 14 |
| Berane | 7 | 10 | -3 |
| Bijelo Polje | 25 | 30 | -5 |
| Budva | 11 | 15 | -4 |
| Cetinje | 8 | 7 | 1 |
| Danilovgrad | 19 | 3 | 16 |
| Gusinje | - | 2 | -2 |
| Herceg Novi | 5 | 10 | -5 |
| Kolašin | 5 | 6 | -1 |
| Kotor | 5 | 10 | -5 |
| Mojkovac | 1 | 5 | -4 |
| Nikšić | 12 | 22 | -10 |
| Petnjica | - | - | - |
| Plav | 3 | 3 | 0 |
| Pljevlja | 1 | 7 | -6 |
| Plužine | 1 | - | 1 |
| Podgorica | 92 | 56 | 36 |
| Rožaje | 2 | 5 | -3 |
| Šavnik | - | 1 | -1 |
| Tivat | 10 | 12 | -2 |
| Tuzi | 4 | 8 | -4 |
| Ulcinj | 4 | 1 | 3 |
| Zeta | 5 | 18 | -13 |
| Žabljak | - | 1 | -1 |

(p) Preliminarni podaci

(p) Preliminary data

ZAPOSLENOST I ZARADE / EMPLOYMENTS AND EARNINGS

Metodološka objašnjenja / *Methodological notes*

Zaposleni po sektorima djelatnosti / *Employees by activity sectors*

Zaposleni po opštinama / *Employees by municipality*

Nezaposlena lica / *Unemployed persons*

Prosječne zarade (bruto) po sektorima djelatnosti, u EUR /
Average gross wages by activity sectors, in EUR

Prosječne zarade bez poreza i doprinosa (neto) po sektorima djelatnosti, u Eur /
Average wages without taxes and contributions (net) by activity sector, in eursectors, in EUR

Indeksi prosječnih zarada (bruto) po sektorima djelatnosti, u EUR /
Indices of average gross wages by activity sector, in EUR

Prosječne zarade (bruto) po opštinama, u EUR / *Average gross wages by municipality, in EUR*

Prosječne zarade bez poreza i doprinosa (neto) po opštinama, u EUR
Average wages without taxes and contributions (net) by municipality, in EUR

ZAPOSLENOST I ZARADE

Zaposlenost

Podaci o godišnjem i mjesečnom broju zaposlenih dobijaju se na osnovu evidencija koje su regulisane Zakonom o evidencijama u oblasti rada i zapošljavanja („Sl.list CG“ br 45/12), a vode se u Centralnom registru obveznika i osiguranika (CROO), Službeni list CG (45/08;80/08;15/09;43/09;32/10), koje Uprava za statistiku redovno preuzima od istih.

Shodno Godišnjem planu zvanične statistike za 2022. godinu, podaci o mjesečnom broju zaposlenih su preliminarni.

Obuhvatnost

Ovim evidencijama obuhvaćeni su zaposleni u preduzećima, ustanovama i organizacijama svih oblika svojine kao i strani državljani zaposleni u našoj zemlji. Podatak koji Monstat objavljuje predstavlja ukupan broj zaposlenih u koji ulaze osiguranici zaposleni i osiguranici koji obavljaju samostalnu djelatnost i nalaze se u bazi Uprave prihoda i carina.

Podaci o nezaposlenim licima obuhvataju sva lica koja su kod Zavoda za zapošljavanje registrovana kao nezaposlena.

Definicije

Pod pojmom zaposleni podrazumijevaju se sva lica koja imaju zasnovan radni odnos sa preduzećem ustanovom ili organizacijom ili individualnim poslodavcem bez obzira da li su radni odnos zasnovali na neodređeno ili određeno vrijeme i da li rade puno ili kraće od punog radnog vremena. Od 1. januara 2009. godine u ukupan broj zaposlenih u Crnoj Gori ulaze i zaposleni stranci na osnovu čl1 Zakona o zapošljavanju i radu stranaca ("Sl.list CG", br. 22 od 02.04.2008.godine), a stupio na snagu 1. januara 2009. godine, stranac se može zaposliti, odnosno, raditi u Crnoj Gori pod uslovima utvđenim zakonom, kolektivnim ugovorom, potvrđenim i objavljenim međunarodnim ugovorom i opšte prihvaćenim pravilima međunarodnog prava."

Nezaposleni

Definicije

Podaci o broju nezaposlenih lica preuzeti su od Zavoda za zapošljavanje i obuhvataju samo lica koja su registrovana kod ove službe.

U grupi „lica koja traže zaposlenje“ obuhvaćena su lica shodno članu 4 Zakona o zapošljavanju, stav prvi: „nezaposlenim licem, u smislu ovoga Zakona, smatra se lice od 15-65.godina života koje se nalazi na evidenciji Zavoda za zapošljavanje Crne Gore (u daljem tekstu: Zavod) i aktivno traži zaposlenje, kao i strani državljanin ili lice bez državljanstva, koji ima odobrenje za stalno nastanjenje i odobrenje za zasnivanje radnog odnosa u Crnoj Gori“.

U grupi „lica koja primaju novčanu naknadu“ obuhvaćena su lica koja shodno članu 48 Zakona o zapošljavanju Crne Gore, stav prvi: „pravo na novčanu naknadu ostvaruje osiguranik kojem je u smislu Zakona o radu prestao radni odnos bez njegovog zahtjeva, saglasnosti ili krivice, a koji je bio u radnom odnosu kod jednog ili više poslodavaca sa punim radnim vremenom najmanje 9 mjeseci neprekidno ili 12 mjeseci sa prekidima u posljednjih 18 mjeseci (u daljem tekstu: staž osiguranja), ako se prijavi Zavodu u roku od 30 dana od dana prestanka radnog odnosa“.

U grupi „nezaposlene osobe“ koje su se tokom izvještajnog mjeseca prijavile na evidenciju Zavoda za zapošljavanje Crne Gore obuhvataju grupe novoprijavljenih lica“:

- Prvi put, nema zapošljavanja – odnosi se na lica koja su se prvi put prijavila na evidenciju Zavoda, a do tada nijesu bila zapošljavana;
- Prvi put, ima zapošljavanja – lica koja su se prvi put prijavila na evidenciju Zavoda, a do tada nijesu bila zapošljavana;
- Nije prvi put, nema zapošljavanja - lica koja su se više puta prijavljivala na evidenciju Zavoda, a nijesu bila zapošljavana;
- Nije prvi put, ima zapošljavanja – lica koja su se više puta prijavljivala na evidenciju Zavoda, a bila su zapošljavana;

U grupi „prestanak vođenja evidencije“ obuhvaćena su lica koja shodno članu 86 Zakona o zapošljavanju, stav prvi: „evidencija o nezaposlenom licu prestaje da se vodi:

EMPLOYMENT AND EARNINGS

Employment

The data on annual and monthly number of employees are obtained on the basis of records regulated by the Law on Records in Area of Labour and Employment (Official Gazette of Montenegro No 45/12), and kept by the Central Register of Payers and Insured Persons (Official Gazette of Montenegro No 45/08, 80/08, 15/09, 43/09, 32/10), and regularly used by Statistical Office.

According to Annual plan of Official Statistics for 2022, data for monthly employment data are preliminary.

Coverage

The above mentioned records comprise employees in enterprises, institutions and organization of all types of ownership, as well as foreign citizens employed in our country.

The data on unemployed persons include the persons registered at the Employment Agency of Montenegro under the unemployed category.

Definitions

The term “employees” refers to all persons being employed in enterprises, institutions, organizations or by self-employed individuals no matter whether their employment status is based on a permanent or temporary contract and whether they work on a full-time or part-time basis. From the 1st January 2009 in the total number of employees enter also employed foreigners according to the article 1 of the Law on Employment and work of the foreigners (Official Gazette of Montenegro, number 22 from 2nd April, 2008), which took effect on the 1st January 2009“strangers can be employed, i.e. work in Montenegro under condition established in Law, collective contract, confirmed and published international contract and generally accepted regulation of international Law”.

Unemployed

Definitions

Data about unemployed persons are taken from the Employment Agency and include only persons registered at the Agenc.

The group “persons looking for employment” includes persons defined according to Article 4, paragraph 1 of the Law on Employment as: “an unemployed person, according to this Law, is a person aged 15-65 which is in the records of the Employment Agency of Montenegro (furthermore: EAM) and is actively looking for employment, as well as a foreigner or a person without citizenship, who has the permission for permanent residence as well as the permission for starting work in Montenegro”.

The group” persons receiving social benefits“ includes persons who, according to the article 4, par, 1 of the Law on Employment: “receive the monetary benefit for stopped working without person’s request, compliance or guilt, and who was working for one ore more employers the full working time for at least 9 months without a break or 12 months with breaks in the last 18 months (furthermore: duration of insurance), if he/she reports to the EAM within 30 days of stopping to work.

The group “unemployed persons” who reported themselves to the records of the Employment Agency of Montenegro within the reporting month includes the groups of newly reported persons:

- First time, no employment – refers to persons who are reported for the first time in the records of EAM, and were not previously employed;
- First time, with employment – persons who are reported for the first time in the records of the EAM, and used to be employed;
- Not-first time, no employment – persons who reported to the records of EAM several times, and were not employed;
- Not-first time, no employment persons who reported to the records of EAM several times, and used to be employed;

The group “stopped keeping records” includes persons who, according to the article 86, refer to the par, 1 of the Law on Employment: “records on the unemployed person are stopped to be kept if:

1. ako zaključi ugovor o radu sa punim radnim vremenom; se odjavi iz evidencije nezaposlenih lica;
2. odbije uključivanje ili ne izvršava obaveze utvrđene ugovorom o uključivanju u program aktivne politike zapošljavanja;
3. postane vlasnik ili većinski suvlasnik preduzeća;
4. postane preduzetnik;
5. odbije odgovarajuće zaposlenje;
6. nije dalo tačne podatke o ispunjavanju uslova za sticanje statusa nezaposlenog lica;
7. navrší 65 godina života;
8. ostvari pravo na starosnu ili invalidsku penziju;
9. ostane potpuno nesposoban za rad;
10. ode na izdržavanje kazne zatvora u trajanju dužem od šest mjeseci;
11. aktivno ne traži zaposlenje;
12. je radno angažovano suprotno propisima o radnim odnosima („rad na crno“);
13. postane osiguranik – zemljoradnik, u skladu sa Zakonom o penzijskom i invalidskom osiguranju“.

ZARADE

Izvori podataka

Podaci o prosječnim zaradama prikazuju zarade isplaćene u mjesecu i dobijeni su iz redovnog mjesečnog istraživanja Mjesečni izvještaj o zaposlenim i zaradama (obrazac RAD-1).

Obuhvatnost

Istraživanjem su obuhvaćena preduzeća, ustanove, zadrugе ili organizacije, svih oblika svojine kao i njihove jedinice u sastavu, po organizaciono teritorijalnom principu, počev od nivoa opštine.

Definicije

U članu 78 Zakona o radu Sl. list CG br. 49/08, 26/09, 59/11 i 66/12 stav (1) i stav (2) bruto zarada i uvećanje zarade je:

1. Zarada koju je zaposleni ostvario za obavljani rad i vrijeme provedeno na radu, naknada zarade i druga primanja utvrđena kolektivnim ugovorom i ugovorom o radu čini bruto zaradu.
2. Zarada se uvećava u skladu sa kolektivnim ugovorom i ugovorom o radu za: rad duži od punog radnog vremena, noćni rad, minuli rad, rad u dane državnih i vjerskih praznika koji su zakonom utvrđeni kao neradni dani i za druge slučajeve utvrđene kolektivnim ugovorom i ugovorom o radu.
U članu 3a Zakona o doprinosima za obavezno socijalno osiguranje („Sl. List CG“ br.13/07, 79/08, 86/09, 78/10, 14/12 i 62/13) u stavu (1) i stav (2) navodi se da je:
3. Osnovica za obračun i plaćanje doprinosa je bruto zarada zaposlenog, koja obuhvata zaradu za obavljani rad i vrijeme provedeno na radu, uvećanu zaradu, naknadu zarade i druga lična primanja utvrđena zakonom, kolektivnim ugovorom i ugovorom o radu, na koja se plaća porez na dohodak fizičkih lica.
4. Bruto zarada zaposlenog iz stava 1 ovog člana obuhvata i naknade koje su direktno povezane sa radom i radnim učinkom (naknada za rad u radnim tijelima, grupama, timovima isl.), na koje se plaća porez na dohodak fizičkih lica.

Porez na teret zaposlenog koji se utvrđuje na osnovu Zakona o porezu na dohodak fizičkih lica („Sl.list RCG“ br.65/01, 12/02, 37/04, 29/05, 78/06, 04/07, 86/09, 73/10, 40/11, 14/12, 06/13 i 62/13).

Prosječna zarada (bruto) izračunava se tako što se ukupno isplaćena masa zarada u mjesecu dijeli sa brojem zaposlenih na koje se odnose izvršene isplate.

Zaradu bez poreza i doprinosa (neto) čini zarada (bruto) umanjena za poreze i doprinose na teret zaposlenog.

Indeks realne prosječne zarade bez poreza i doprinosa (neto) predstavlja odnos između indeksa nominalne prosječne zarade bez poreza i doprinosa (neto) i indeksa potrošačkih cijena.

1. the person signs contract on work with full working time; is signed off from the records of the unemployed persons;
2. refuses inclusion or does not perform obligations specified in the agreement on the inclusion in the programme of active employment policy;
3. becomes the owner or major co-owner of an enterprise;
4. becomes an entrepreneur;
5. refuses appropriate employment;
6. did not give correct data on meeting conditions for getting the unemployment status
7. is 65 years old;
8. gets right to the old-age and survivor pensions;
9. is completely incapable to work;
10. is serving the imprisonment punishment longer than 6 months;
11. is not actively looking for employment;
12. is working contrary to the regulations on labour (“unregistered work”);
13. becomes insured by agriculture, in compliance with the Law on pension and disability insurance.

WAGES

Data sources

The data on average wages present wages paid out in a month, and are obtained from regular monthly survey Monthly report on employees and their earnings (questionnaire RAD-1).

Coverage

The survey covers enterprises, institutions, cooperatives or organizations as well as their composite units of all kinds of ownership, by organizational and territorial principle, starting from the level of municipality.

Definitions

In Article 78 of the Law on Labour (Official Gazette of Montenegro No 49/08, 26/09, 59/11 and 66/12), paragraph (1) and (2) gross earnings and increase of profits is:

1. Earnings that employees have earned for work performed and time spent at work, salaries and other benefits determined by collective agreement or contract of employment makes gross earnings.
2. Earnings will be increased in accordance with the collective agreement and employment contract in work longer than full-time, night work, past performance, work in state and religious holidays that are defined by law as non-working days and in other cases stipulated by collective contract and contract.
Article 3a of the Law on contributions for compulsory social insurance (Official Gazette of Montenegro No 13/07, 79/08, 86/09, 78/10, 14/12 and 62/13) in paragraph (1) and paragraph (2) states that:
3. The basis for the calculation and payment of contributions is the employee's gross income, which includes earnings for the work and time spent at work, increased wages, salaries and other personal income determined by the law, by collective agreement or contract of employment, on which tax on Personal income is paid.
4. The gross wage of an employee referred to in paragraph 1 of this Article shall include the fees that are directly related to the work and work performance (compensation for work in the working groups, groups, teams, etc.), to which tax on personal income is paid.

Tax charged to the employee is determined on the basis of the Law on income of physical persons (Official Gazette of the Republic of Montenegro No 65/01, 12/02, 37/04, 29/05, 78/06, 04/07, 86/09, 73/10, 40/11, 14/12, 06/13, and 62/13).

Calculation of the average gross earnings is done so that the total sum of all monthly earnings is divided by the number of employees to whom the paid earnings refer.

Net salaries and wages are tax and contributions deducted (gross) salaries and wages.

Index real average wage without taxes and contributions is the relationship between indices of nominal average wage without taxes and contributions (net), and the index of consumer prices.

ZAPOSLENI PO SEKTORIMA DJELATNOSTI / EMPLOYEES BY ACTIVITY SECTORS

| Crna Gora Montenegro | Ukupno Total | PO SEKTORIMA / BY ACTIVITY SECTORS | | | | | snabdijevanje vodom, upravljanje otpadnim vodama, kontrolisanje procesa uklanjanja otpada i sl. Water supply, sewerage, waste management and remediation activities |
|-----------------------------|------------------------------------|---|--|--|--|---|--|
| | | poljoprivreda, šumarstvo i ribarstvo Agriculture, forestry and fishing | vađenje ruda i kamena Mining and quarrying | prerađivačka industrija Manufacturing | snabdijevanje električnom energijom, gasom, parom i klimatizacija Electricity, Gas Steam and air conditioning supply | | |
| Ø 2021 | 188 964 | 1 821 | 1 433 | 11 735 | 2 872 | 5 110 | |
| Ø 2022 | 223 744 | 2 115 | 1 653 | 13 426 | 3 181 | 5 520 | |
| Ø 2023 | 244 484 | 2 275 | 1 862 | 14 766 | 3 323 | 5 779 | |
| 2023(p) | | | | | | | |
| 01. | 230 057 | 2 254 | 1 751 | 13 741 | 3 245 | 5 651 | |
| 02. | 232 461 | 2 307 | 1 750 | 13 922 | 3 247 | 5 678 | |
| 03. | 234 839 | 2 306 | 1 780 | 14 123 | 3 248 | 5 706 | |
| 04. | 238 455 | 2 258 | 1 794 | 14 627 | 3 228 | 5 741 | |
| 05. | 244 245 | 2 253 | 1 831 | 14 807 | 3 255 | 5 767 | |
| 06. | 252 734 | 2 195 | 1 876 | 15 149 | 3 237 | 5 781 | |
| 07. | 258 024 | 2 242 | 1 889 | 15 257 | 3 304 | 5 832 | |
| 08. | 253 581 | 2 246 | 1 905 | 15 236 | 3 368 | 5 852 | |
| 09. | 248 834 | 2 340 | 1 959 | 15 072 | 3 378 | 5 861 | |
| 10. | 247 125 | 2 359 | 1 977 | 15 074 | 3 393 | 5 836 | |
| 11. | 247 003 | 2 242 | 1 962 | 15 093 | 3 452 | 5 836 | |
| 12. | 246 449 | 2 302 | 1 867 | 15 085 | 3 520 | 5 810 | |
| 2024(p) | | | | | | | |
| 01. | 247 105 | 2 282 | 1 893 | 15 104 | 3 535 | 5 799 | |
| 01. 2024/01. 2023(p) | 107,4 | 101,2 | 108,1 | 109,9 | 108,9 | 102,6 | |
| /nastavak/ | | | | | | /continued/ | |
| | PO SEKTORIMA / BY ACTIVITY SECTORS | | | | | | |
| | građevinarstvo Construction | trgovina na veliko i malo, popravka motornih vozila i motocikala Wholesale and retail trade, repair of motor vehicles and motor recycles | saobraćaj i skladištenje Transport, and storage | usluge smještaja i ishrane Accommodation and food service activities | informisanje i komunikacije Information and communication | finansijske djelatnosti i djelatnosti osiguranja Financial and insurance activities | poslovanje s nekretninama Real estate activities |
| Ø 2021 | 12 684 | 37 658 | 11 367 | 15 222 | 6 239 | 3 936 | 1 801 |
| Ø 2022 | 15 590 | 43 897 | 12 811 | 21 572 | 8 487 | 4 304 | 2 320 |
| Ø 2023 | 17 584 | 47 444 | 13 142 | 24 575 | 11 124 | 4 436 | 3 009 |
| 2023(p) | | | | | | | |
| 01. | 16 508 | 44 908 | 12 631 | 19 952 | 10 548 | 4 375 | 2 674 |
| 02. | 16 707 | 45 200 | 12 687 | 20 376 | 10 747 | 4 371 | 2 774 |
| 03. | 16 683 | 45 733 | 12 763 | 21 172 | 10 911 | 4 396 | 2 813 |
| 04. | 17 249 | 46 188 | 12 924 | 22 357 | 11 018 | 4 383 | 2 892 |
| 05. | 17 563 | 46 978 | 13 159 | 25 392 | 11 140 | 4 396 | 2 978 |
| 06. | 17 257 | 48 935 | 13 515 | 30 349 | 11 198 | 4 410 | 3 059 |
| 07. | 17 846 | 49 737 | 13 684 | 32 575 | 11 353 | 4 418 | 3 160 |
| 08. | 17 908 | 49 000 | 13 492 | 29 054 | 11 382 | 4 442 | 3 131 |
| 09. | 18 064 | 48 136 | 13 293 | 25 125 | 11 363 | 4 457 | 3 109 |
| 10. | 18 367 | 48 209 | 13 197 | 23 138 | 11 306 | 4 507 | 3 149 |
| 11. | 18 522 | 48 082 | 13 171 | 22 619 | 11 258 | 4 562 | 3 164 |
| 12. | 18 338 | 48 222 | 13 184 | 22 792 | 11 263 | 4 518 | 3 210 |
| 2024 (p) | | | | | | | |
| 01. | 18 649 | 48 501 | 13 096 | 22 483 | 11 143 | 4 560 | 3 160 |
| 01. 2024/01. 2023(p) | 113,0 | 108,0 | 103,7 | 112,7 | 105,6 | 104,2 | 118,2 |

(p) Preliminarni podaci

(p) Preliminary data

ZAPOSLENI PO SEKTORIMA DJELATNOSTI / EMPLOYEES BY ACTIVITY SECTORS

| Crna Gora Montenegro | PO SEKTORIMA / BY ACTIVITY SECTORS | | | | | | |
|-----------------------------|---|---|---|---------------------------------|---|---|--|
| | stručne, naučne i tehničke djelatnosti <i>Professional, scientific and technical activities</i> | administrativne i pomoćne uslužne djelatnosti <i>Administrative and support service activities</i> | državna uprava i odbrana, obavezno soc. osiguranje <i>Public administration and defence, compulsory social security</i> | obrazovanje <i>Education</i> | zdravstvena i socijalna zaštita <i>Human health and social work activities</i> | umjetnost, zabava i rekreacija <i>Arts, Entertainment and recreation</i> | ostale uslužne djelatnosti <i>Other service activities</i> |
| Ø 2021 | 10 521 | 6 876 | 21 961 | 14 212 | 12 992 | 5 709 | 4 815 |
| Ø 2022 | 12 914 | 10 086 | 22 975 | 16 200 | 14 325 | 6 687 | 5 681 |
| Ø 2023 | 15 033 | 11 279 | 23 134 | 17 178 | 14 909 | 7 233 | 6 399 |
| 2023(p) | | | | | | | |
| 01. | 14 006 | 10 488 | 22 898 | 16 988 | 14 632 | 6 893 | 5 914 |
| 02. | 14 264 | 10 586 | 23 241 | 17 144 | 14 541 | 6 944 | 5 975 |
| 03. | 14 519 | 10 681 | 23 145 | 17 188 | 14 686 | 6 955 | 6 031 |
| 04. | 14 675 | 10 933 | 23 113 | 17 228 | 14 723 | 7 000 | 6 124 |
| 05. | 14 854 | 11 395 | 23 102 | 17 154 | 14 813 | 7 171 | 6 237 |
| 06. | 15 137 | 11 983 | 23 214 | 16 800 | 14 873 | 7 316 | 6 450 |
| 07. | 15 405 | 12 289 | 23 079 | 16 709 | 15 024 | 7 463 | 6 758 |
| 08. | 15 329 | 11 912 | 23 123 | 16 855 | 15 065 | 7 480 | 6 801 |
| 09. | 15 394 | 11 491 | 23 209 | 17 363 | 15 077 | 7 392 | 6 751 |
| 10. | 15 530 | 11 232 | 23 229 | 17 525 | 15 142 | 7 371 | 6 584 |
| 11. | 15 640 | 11 232 | 23 246 | 17 727 | 15 183 | 7 414 | 6 598 |
| 12. | 15 643 | 11 128 | 23 013 | 17 459 | 15 145 | 7 392 | 6 558 |
| 2024 (p) | | | | | | | |
| 01. | 15 699 | 11 089 | 23 142 | 17 792 | 15 159 | 7 414 | 6 605 |
| 01. 2024/01. 2023(p) | 112,1 | 105,7 | 101,1 | 104,7 | 103,6 | 107,6 | 111,7 |

(p) Preliminarni podaci

(p) Preliminary data

ZAPOSLENI PO OPŠTINAMA / EMPLOYEES BY MUNICIPALITY

| | Opštine / Municipalities | | | | | | | | | | | |
|-------------------------------|--------------------------|--------|--------|--------------|--------|---------|---------------|---------|-------------|---------|-------|----------|
| | Andrijevica | Bar | Berane | Bijelo Polje | Budva | Cetinje | Danilov -grad | Gusinje | Herceg Novi | Kolašin | Kotor | Mojkovac |
| Ø 2021 | 530 | 12 043 | 5 012 | 8 258 | 14 326 | 3 419 | 3 757 | ... | 9 570 | 1 276 | 6 577 | 1 217 |
| Ø 2022 | 606 | 14 727 | 5 168 | 9 286 | 18 792 | 3 738 | 4 173 | 279 | 11 997 | 1 495 | 7 836 | 1 326 |
| Ø 2023 | 590 | 16 701 | 5 382 | 9 579 | 22 917 | 3 968 | 4 522 | 307 | 1 3263 | 1 581 | 8 558 | 1 390 |
| 2023(p) | | | | | | | | | | | | |
| 01. | 576 | 15 289 | 5 198 | 9 414 | 19 755 | 3 873 | 4 374 | 282 | 12 066 | 1 549 | 7 735 | 1 336 |
| 02. | 576 | 15 502 | 5 227 | 9 483 | 20 196 | 3 884 | 4 421 | 294 | 12 169 | 1 559 | 7 846 | 1 339 |
| 03. | 573 | 15 800 | 5 247 | 9 559 | 20 970 | 3 921 | 4 461 | 293 | 12 379 | 1 540 | 8 139 | 1 343 |
| 04. | 570 | 16 062 | 5 310 | 9 564 | 21 839 | 3 937 | 4 463 | 294 | 12 578 | 1 562 | 8 417 | 1 341 |
| 05. | 581 | 16 753 | 5 349 | 9 648 | 23 490 | 3 964 | 4 493 | 296 | 13 442 | 1 556 | 8 702 | 1 348 |
| 06. | 599 | 17 964 | 5 418 | 9 842 | 25 471 | 4 013 | 4 584 | 304 | 14 730 | 1 591 | 9 084 | 1 358 |
| 07. | 609 | 18 473 | 5 437 | 10 019 | 26 386 | 4 029 | 4 588 | 320 | 15 339 | 1 619 | 9 363 | 1 413 |
| 08. | 614 | 17 543 | 5 482 | 9 992 | 25 192 | 4 010 | 4 555 | 327 | 14 447 | 1 621 | 9 195 | 1 439 |
| 09. | 599 | 16 854 | 5 492 | 9 724 | 23 714 | 4 000 | 4 533 | 321 | 13 476 | 1 612 | 8 855 | 1 447 |
| 10. | 593 | 16 742 | 5 497 | 9 259 | 22 855 | 3 994 | 4 589 | 320 | 12 903 | 1 591 | 8 597 | 1 446 |
| 11. | 596 | 16 730 | 5 501 | 9 247 | 22 566 | 3 992 | 4 627 | 320 | 12 854 | 1 591 | 8 409 | 1 445 |
| 12. | 590 | 16 699 | 5 424 | 9 198 | 22 572 | 4 001 | 4 576 | 318 | 12 770 | 1 587 | 8 350 | 1 429 |
| 2024(p) | | | | | | | | | | | | |
| 01. | 588 | 16 614 | 5 468 | 9 072 | 22 546 | 4 016 | 4 662 | 313 | 12 770 | 1 580 | 8 329 | 1 435 |
| 01. 2024 / 01. 2023(p) | 102,1 | 108,7 | 105,2 | 96,4 | 114,1 | 103,7 | 106,6 | 111,0 | 105,8 | 102,0 | 107,7 | 107,4 |

/nastavak/

/continued/

| | Opštine / Municipalities | | | | | | | | | | | | |
|-----------------------------|--------------------------|----------|-------|----------|---------|-----------|--------|--------|-------|-------|--------|-------|---------|
| | Nikšić | Petnjica | Plav | Pljevlja | Plužine | Podgorica | Rožaje | Šavnik | Tivat | Tuzi | Ulcinj | Zeta | Žabljak |
| Ø 2021 | 14 014 | ... | 1 529 | 5 653 | 475 | 87 155 | 3 168 | 289 | 5 285 | ... | 4 773 | ... | 638 |
| Ø 2022 | 16 149 | 323 | 1 366 | 6 361 | 510 | 100 572 | 3 489 | 331 | 6 789 | 1 996 | 5 725 | ... | 710 |
| Ø 2023 | 17 280 | 337 | 1 396 | 6 777 | 531 | 105 952 | 3 707 | 329 | 7 696 | 2 310 | 6 171 | 2 484 | 756 |
| 2023(p) | | | | | | | | | | | | | |
| 01. | 16 473 | 325 | 1 352 | 6 594 | 509 | 101 932 | 3 511 | 322 | 6 875 | 2 172 | 5 489 | 2 337 | 719 |
| 02. | 16 645 | 336 | 1 354 | 6 608 | 512 | 102 739 | 3 592 | 316 | 7 020 | 2 242 | 5 535 | 2 354 | 712 |
| 03. | 16 449 | 335 | 1 355 | 6 636 | 513 | 103 218 | 3 619 | 316 | 7 135 | 2 283 | 5 652 | 2 396 | 707 |
| 04. | 17 212 | 333 | 1 352 | 6 698 | 519 | 103 873 | 3 649 | 327 | 7 352 | 2 279 | 5 786 | 2 426 | 712 |
| 05. | 17 440 | 329 | 1 358 | 6 709 | 526 | 104 810 | 3 655 | 330 | 7 747 | 2 327 | 6 205 | 2 442 | 745 |
| 06. | 17 125 | 338 | 1 378 | 6 769 | 538 | 106 585 | 3 703 | 340 | 8 273 | 2 308 | 7 113 | 2 498 | 808 |
| 07. | 17 611 | 339 | 1 453 | 6 837 | 548 | 107 787 | 3 756 | 345 | 8 612 | 2 299 | 7 488 | 2 516 | 838 |
| 08. | 17 628 | 341 | 1 445 | 6 870 | 554 | 107 623 | 3 800 | 350 | 8 366 | 2 319 | 6 550 | 2 506 | 812 |
| 09. | 17 669 | 342 | 1 467 | 6 932 | 543 | 107 505 | 3 801 | 341 | 7 850 | 2 333 | 6 113 | 2 521 | 790 |
| 10. | 17 754 | 341 | 1 420 | 6 933 | 538 | 108 147 | 3 804 | 323 | 7 745 | 2 331 | 6 068 | 2 596 | 739 |
| 11. | 17 927 | 340 | 1 416 | 6 901 | 536 | 108 367 | 3 826 | 315 | 7 696 | 2 409 | 6 059 | 2 595 | 738 |
| 12. | 17 425 | 343 | 1 398 | 6 837 | 536 | 108 833 | 3 763 | 319 | 7 684 | 2 424 | 5 992 | 2 626 | 755 |
| 2024(p) | | | | | | | | | | | | | |
| 01. | 17 885 | 341 | 1 402 | 6 810 | 531 | 109 114 | 3 809 | 314 | 7 637 | 2 417 | 6 025 | 2 673 | 754 |
| 01. 2024/01. 2023(p) | 108,6 | 104,9 | 103,7 | 103,3 | 104,3 | 107,0 | 108,5 | 97,5 | 111,1 | 111,3 | 109,8 | 114,4 | 104,9 |

(p) Preliminarni podaci

(p) Preliminary data

NEZAPOSLENA LICA¹⁾ / UNEMPLOYED PERSONS¹⁾

| | Stanje krajem perioda / Situation at the end of the period | | | | | U toku perioda / In the middle of the period | | |
|----------------------------|--|---|---|---|---|--|---|---|
| | lica koja traže zaposlenje ²⁾ ukupno <i>Persons looking for job Total</i> | nezaposlena lica koja prvi put traže zaposlenje <i>Unemployed persons first time looking for job</i> | nezaposlena lica bez kvalifikacija <i>Unqualified unemployed persons</i> | lica koja primaju novčanu naknadu ³⁾ <i>Persons receiving unemployment benefits</i> | nezaposlene žene <i>unemployed women</i> | | prijavilo se za zapošljavanje ⁴⁾ <i>Reported for employment</i> | prestanak vođenja evidencije ⁵⁾ <i>Records stopped to be kept</i> |
| | | | | | Svega <i>Total</i> | bez kvalifikacija <i>Unqualified</i> | | |
| Ø 2021 | 54 560 | 21 949 | 19 415 | 12 144 | 32 377 | 12 130 | 3 195 | 2 105 |
| Ø 2022 | 48 428 | 19 991 | 17 494 | 10 826 | 28 043 | 10 497 | 2 044 | 2 425 |
| Ø 2023 | 40 961 | 17 689 | 15 646 | 9 689 | 23 628 | 9 308 | 1 600 | 1 783 |
| 2023 | | | | | | | | |
| 01. | 44 786 | 18 460 | 16 557 | 10 550 | 25 638 | 9 812 | 2 097 | 3 623 |
| 02. | 44 632 | 18 487 | 16 681 | 10 369 | 25 484 | 9 871 | 1 728 | 1 310 |
| 03. | 43 857 | 18 279 | 16 497 | 10 179 | 25 007 | 9 758 | 1 502 | 1 954 |
| 04. | 42 594 | 18 028 | 16 273 | 9 867 | 24 417 | 9 632 | 1 101 | 2 009 |
| 05. | 41 415 | 17 773 | 16 013 | 9 693 | 23 819 | 9 491 | 1 074 | 1 884 |
| 06. | 40 304 | 17 546 | 15 657 | 9 458 | 23 258 | 9 311 | 1 217 | 1 934 |
| 07. | 38 733 | 16 971 | 15 223 | 9 510 | 22 461 | 9 095 | 1 029 | 1 976 |
| 08. | 38 108 | 16 769 | 15 017 | 9 373 | 22 141 | 8 974 | 984 | 1 243 |
| 09. | 37 649 | 16 739 | 14 928 | 9 295 | 21 806 | 8 927 | 1 392 | 1 621 |
| 10. | 39 128 | 17 445 | 14 962 | 9 267 | 22 737 | 8 944 | 2 993 | 1 305 |
| 11. | 40 378 | 17 971 | 14 983 | 9 360 | 23 499 | 8 956 | 2 607 | 1 118 |
| 12. | 39 942 | 17 794 | 14 961 | 9 342 | 23 263 | 8 928 | 1 471 | 1 424 |
| 2024 | | | | | | | | |
| 01. | 38 161 | 16 655 | 14 936 | 9 466 | 22 153 | 8 936 | 1 539 | 3 172 |
| 01. 2024 / 01. 2023 | 85,7 | 89,8 | 91,6 | 89,6 | 86,6 | 92,3 | 67,4 | 99,0 |

¹⁾ IZVOR: Zavod za zapošljavanje Crne Gore

²⁾ Shodno članu 5 Zakona o posredovanju pri zapošljavanju i pravima za vrijeme nezaposlenosti („Sl, list RCG”, br, 24/19 od 22.4.2019)

³⁾ Shodno članu 48 Zakona o posredovanju pri zapošljavanju i pravima za vrijeme nezaposlenosti

⁴⁾ Nezaposlene osobe koje su se tokom izvještajnog mjeseca prijavile na evidenciju Zavoda za zapošljavanje

⁵⁾ Shodno članu 66 Zakona o posredovanju pri zapošljavanju i pravima za vrijeme nezaposlenosti

¹⁾ SOURCE: Employment Agency of Montenegro

²⁾ Pursuant to Article 5 of the Law on Employment Mediation, and Rights during Unemployment (Official Gazzete of the Republic of Montenegro No 24/19 from 22 April 2019)

³⁾ Pursuant to Article 48 of the Law on Employment Mediation, and Rights during Unemployment

⁴⁾ Unemployed persons who were registered in the reference month in the records of the Employment Agency of Montenegro

⁵⁾ Pursuant to Article 66 of the Law on Employment Mediation, and Rights During Unemployment

PROSJEČNE ZARADE (BRUTO) PO SEKTORIMA DJELATNOSTI, U EUR /
AVERAGE GROSS WAGES BY ACTIVITY SECTORS, IN EUR

| Crna Gora Montenegro | Ukupno Total | PO SEKTORIMA / BY ACTIVITY SECTORS | | | | |
|-------------------------|-----------------|---|---|--|--|--|
| | | poljoprivreda šumarstvo i ribarstvo <i>Agriculture, forestry and fishing</i> | vađenje ruda i kamenâ <i>Mining and quarrying</i> | prerađivačka industrija <i>Manufacturing</i> | snabdijevanje električnom energijom, gasom, parom i klimatizacija <i>Electricity, Gas Steam and air conditioning supply</i> | snabdijevanje vodom, upravljanje otpadnim vodama, kontrolisanje procesa uklanjanja otpada i sl. <i>Water supply, sewerage, waste management and remediation activities</i> |
| Ø 2021 | 793 | 668 | 1 068 | 585 | 1 381 | 733 |
| Ø 2022 | 883 | 826 | 1 128 | 709 | 1 441 | 790 |
| Ø 2023 | 987 | 876 | 1 305 | 765 | 1 583 | 827 |
| 2023 | | | | | | |
| 01. | 940 | 873 | 1 181 | 737 | 1 439 | 818 |
| 02. | 958 | 835 | 1 307 | 728 | 1 499 | 802 |
| 03. | 970 | 817 | 1 309 | 743 | 1 573 | 815 |
| 04. | 978 | 831 | 1 326 | 746 | 1 607 | 815 |
| 05. | 988 | 848 | 1 320 | 744 | 1 598 | 822 |
| 06. | 991 | 880 | 1 319 | 759 | 1 625 | 831 |
| 07. | 993 | 882 | 1 317 | 772 | 1 621 | 836 |
| 08. | 995 | 900 | 1 319 | 777 | 1 625 | 844 |
| 09. | 998 | 910 | 1 314 | 789 | 1 633 | 835 |
| 10. | 1 002 | 900 | 1 316 | 784 | 1 605 | 832 |
| 11. | 1 007 | 904 | 1 326 | 796 | 1 609 | 830 |
| 12. | 1 018 | 922 | 1 311 | 800 | 1 550 | 840 |
| 2024 | | | | | | |
| 01. | 1 024 | 921 | 1 310 | 824 | 1 529 | 876 |
| 01.2024/01.2023 | 108,9 | 105,5 | 110,9 | 111,8 | 106,3 | 107,1 |

/nastavak/

/continued/

| | PO SEKTORIMA / BY ACTIVITY SECTORS | | | | | | |
|--------------------------|---------------------------------------|---|---|---|--|--|---|
| | građevinarstvo <i>Construction</i> | trgovina na veliko i malo popravka motornih vozila i motocikala <i>Wholesale and retail trade, repair of motor vehicles and motor recycles</i> | saobraćaj i skladištenje <i>Transport and storage</i> | usluge smještaja i ishrane <i>Accommodation and food service activities</i> | informisanje i komunikacije <i>Information and communication</i> | finansijske djelatnosti i djelatnosti osiguranja <i>Financial and insurance act.</i> | poslovanje s nekretninama <i>Real estate activities</i> |
| Ø 2021 | 706 | 591 | 767 | 594 | 1 033 | 1 441 | 954 |
| Ø 2022 | 822 | 729 | 877 | 799 | 1 122 | 1 535 | 1 113 |
| Ø 2023 | 925 | 801 | 919 | 898 | 1 299 | 1 646 | 1 228 |
| 2023 | | | | | | | |
| 01. | 901 | 764 | 894 | 840 | 1 143 | 1 568 | 1 170 |
| 02. | 874 | 766 | 893 | 853 | 1 267 | 1 599 | 1 188 |
| 03. | 895 | 775 | 890 | 843 | 1 358 | 1 638 | 1 311 |
| 04. | 898 | 788 | 897 | 849 | 1 314 | 1 637 | 1 242 |
| 05. | 911 | 800 | 905 | 873 | 1 328 | 1 648 | 1 234 |
| 06. | 921 | 810 | 916 | 887 | 1 331 | 1 644 | 1 229 |
| 07. | 938 | 814 | 926 | 893 | 1 288 | 1 659 | 1 226 |
| 08. | 952 | 817 | 924 | 916 | 1 284 | 1 651 | 1 254 |
| 09. | 930 | 816 | 921 | 930 | 1 300 | 1 676 | 1 268 |
| 10. | 943 | 813 | 945 | 930 | 1 315 | 1 680 | 1 223 |
| 11. | 951 | 816 | 953 | 944 | 1 320 | 1 675 | 1 186 |
| 12. | 978 | 824 | 965 | 963 | 1 329 | 1 683 | 1 190 |
| 2024 | | | | | | | |
| 01. | 943 | 852 | 967 | 968 | 1 334 | 1 670 | 1 222 |
| 01. 2024/01. 2023 | 104,7 | 111,5 | 108,2 | 115,2 | 116,7 | 106,5 | 104,4 |

PROSJEČNE ZARADE (BRUTO) PO SEKTORIMA DJELATNOSTI, U EUR /
AVERAGE GROSS WAGES BY ACTIVITY SECTORS, IN EUR

/nastavak/

/continued/

| Crna Gora Montenegro | PO SEKTORIMA / BY ACTIVITY SECTORS | | | | | | |
|-------------------------|---|--|---|---------------------------------|---|---|--|
| | stručne, naučne i tehničke djelatnosti <i>Professional, scientific and technical activities</i> | administrativn e i pomoćne uslužne djelatnosti <i>Administrative and support service activitie</i> | državna uprava i odbrana, obavezno soc. osiguranje <i>Public administration and defence, compulsory social security</i> | obrazovanje <i>Education</i> | zdravstvena i socijalna zaštita <i>Human health and social work activities</i> | umjetnost, zabava i rekreacija <i>Arts, Entertainment and recreation</i> | ostale uslužne djelatnosti <i>Other service activities</i> |
| Ø 2021 | 676 | 534 | 901 | 822 | 968 | 634 | 675 |
| Ø 2022 | 809 | 705 | 916 | 853 | 1 066 | 772 | 801 |
| Ø 2023 | 871 | 777 | 1 117 | 996 | 1 128 | 877 | 829 |
| 2023 | | | | | | | |
| 01. | 794 | 732 | 967 | 972 | 1 173 | 848 | 807 |
| 02. | 842 | 766 | 1 061 | 997 | 1 115 | 821 | 805 |
| 03. | 841 | 748 | 1 092 | 1 001 | 1 106 | 813 | 822 |
| 04. | 853 | 758 | 1 106 | 1 003 | 1 128 | 855 | 799 |
| 05. | 866 | 775 | 1 128 | 1 008 | 1 148 | 868 | 803 |
| 06. | 874 | 779 | 1 142 | 994 | 1 131 | 873 | 807 |
| 07. | 883 | 787 | 1 139 | 992 | 1 134 | 889 | 826 |
| 08. | 872 | 790 | 1 146 | 992 | 1 120 | 899 | 837 |
| 09. | 895 | 781 | 1 145 | 990 | 1 112 | 914 | 847 |
| 10. | 897 | 794 | 1 151 | 999 | 1 116 | 902 | 846 |
| 11. | 901 | 803 | 1 149 | 999 | 1 123 | 910 | 858 |
| 12. | 912 | 805 | 1 171 | 1 006 | 1 132 | 922 | 884 |
| 2024 | | | | | | | |
| 01. | 926 | 810 | 1 162 | 1 003 | 1 144 | 920 | 920 |
| 01.2024/01.2023 | 116,6 | 110,7 | 120,2 | 103,2 | 97,5 | 108,5 | 114,0 |

PROSJEČNE ZARADE BEZ POREZA I DOPRINOSA (NETO) PO SEKTORIMA DJELATNOSTI. U EUR /
AVERAGE WAGES WITHOUT TAXES AND CONTRIBUTIONS (NET) BY ACTIVITY SECTOR. IN EUR

| Crna Gora Montenegro | Ukupno Total | PO SEKTORIMA / BY ACTIVITY SECTORS | | | | | snabdijevanje vodom, upravljanje otpadnim vodama kontrolisanje procesa uklanjanja otpada i sl. Water supply, sewerage, waste management and remediation activities |
|-------------------------|-----------------|--|---|---|--|--------------|--|
| | | poljoprivreda šumarstvo i ribarstvo Agriculture, forestry and fishing | vađenje ruda i kamenâ Mining and quarrying | prerađivačka industrija Manufacturing | snabdijevanje električnom energijom, gasom, parom i klimatizacija Electricity, Gas Steam and air conditioning supply | | |
| Ø 2021 | 532 | 452 | 716 | 392 | 924 | 492 | |
| Ø 2022 | 712 | 661 | 890 | 576 | 1 100 | 645 | |
| Ø 2023 | 792 | 718 | 1 043 | 625 | 1 218 | 679 | |
| 2023 | | | | | | | |
| 01. | 757 | 716 | 942 | 603 | 1 114 | 672 | |
| 02. | 771 | 685 | 1 042 | 595 | 1 158 | 660 | |
| 03. | 781 | 671 | 1 046 | 608 | 1 217 | 671 | |
| 04. | 786 | 682 | 1 061 | 610 | 1 242 | 670 | |
| 05. | 793 | 695 | 1 055 | 609 | 1 230 | 675 | |
| 06. | 795 | 721 | 1 054 | 620 | 1 250 | 683 | |
| 07. | 797 | 723 | 1 052 | 631 | 1 249 | 687 | |
| 08. | 799 | 738 | 1 054 | 635 | 1 247 | 693 | |
| 09. | 800 | 745 | 1 049 | 645 | 1 254 | 686 | |
| 10. | 803 | 736 | 1 051 | 640 | 1 232 | 683 | |
| 11. | 807 | 740 | 1 059 | 648 | 1 231 | 681 | |
| 12. | 814 | 755 | 1 049 | 649 | 1 187 | 686 | |
| 2024 | | | | | | | |
| 01. | 819 | 754 | 1 046 | 670 | 1 178 | 716 | |
| 01.2024/01.2023 | 108,2 | 105,3 | 111,0 | 111,1 | 105,7 | 106,5 | |

/nastavak/

/continued/

| Crna Gora Montenegro | građevinarstvo Construction | PO SEKTORIMA / BY ACTIVITY SECTORS | | | | | | poslovanje s nekretninama Real estate activities |
|-------------------------|--------------------------------|--|--|---|--|--|--------------|---|
| | | trgovina na veliko i malo, popravka motornih vozila i motocikala Wholesale and retail trade, repair of motor vehicles and motor recycles | saobraćaj i skladištenje Transport, and storage | usluge smještaja i ishrane Accommodation and food service activities | informisanje i komunikacije Information and communication | finansijske djelatnosti i djelatnosti osiguranja Financial and insurance act. | | |
| Ø 2021 | 474 | 395 | 514 | 395 | 693 | 967 | 640 | |
| Ø 2022 | 659 | 597 | 708 | 652 | 880 | 1 177 | 881 | |
| Ø 2023 | 745 | 655 | 744 | 724 | 1 017 | 1 257 | 960 | |
| 2023 | | | | | | | | |
| 01. | 723 | 626 | 725 | 683 | 896 | 1 198 | 919 | |
| 02. | 704 | 629 | 724 | 694 | 992 | 1 223 | 931 | |
| 03. | 722 | 635 | 722 | 686 | 1 064 | 1 252 | 1 029 | |
| 04. | 726 | 646 | 726 | 688 | 1 031 | 1 246 | 971 | |
| 05. | 737 | 655 | 733 | 707 | 1 040 | 1 259 | 965 | |
| 06. | 743 | 662 | 743 | 716 | 1 043 | 1 256 | 743 | |
| 07. | 755 | 666 | 750 | 721 | 1 011 | 1 267 | 955 | |
| 08. | 767 | 667 | 748 | 737 | 1 009 | 1 261 | 975 | |
| 09. | 751 | 665 | 746 | 746 | 1 018 | 1 278 | 989 | |
| 10. | 760 | 664 | 763 | 747 | 1 026 | 1 280 | 954 | |
| 11. | 765 | 666 | 767 | 756 | 1 030 | 1 277 | 926 | |
| 12. | 783 | 670 | 777 | 768 | 1 039 | 1 285 | 930 | |
| 2024 | | | | | | | | |
| 01. | 757 | 690 | 778 | 773 | 1 041 | 1 273 | 957 | |
| 01.2024/01.2023 | 104,7 | 110,2 | 107,3 | 113,2 | 116,2 | 106,3 | 104,1 | |

PROSJEČNE ZARADE BEZ POREZA I DOPRINOSA (NETO) PO SEKTORIMA DJELATNOSTI, U EUR

AVERAGE WAGES WITHOUT TAXES AND CONTRIBUTIONS (NET) BY ACTIVITY SECTOR, IN EUR

/nastavak/

/continued/

| | PO SEKTORIMA / BY ACTIVITY SECTORS | | | | | | |
|------------------------|--|---|---|---------------------------------|--|---|--|
| | stručne, naučne tehničke djelatnosti <i>Professional, scientific and technical activities</i> | administrativne i pomoćne uslužne djelatnosti <i>Administrative and support service activitie</i> | državna uprava i odbrana, obavezno soc, osiguranje <i>Public administration and defence, compulsory social security</i> | obrazovanje <i>Education</i> | zdravstvena i socijalna zaštita <i>Human health and social work activities</i> | umjetnost, zabava i rekreacija <i>Arts, entertainment and recreation</i> | ostale uslužne djelatnosti <i>Other service activities</i> |
| Ø 2021 | 453 | 359 | 603 | 551 | 650 | 425 | 452 |
| Ø 2022 | 656 | 577 | 743 | 697 | 852 | 630 | 651 |
| Ø 2023 | 704 | 636 | 895 | 802 | 896 | 713 | 671 |
| 2023 | | | | | | | |
| 01. | 645 | 600 | 782 | 787 | 934 | 692 | 654 |
| 02. | 682 | 628 | 855 | 804 | 886 | 669 | 653 |
| 03. | 679 | 614 | 878 | 806 | 879 | 665 | 667 |
| 04. | 690 | 623 | 887 | 808 | 895 | 698 | 649 |
| 05. | 699 | 634 | 903 | 811 | 909 | 707 | 651 |
| 06. | 706 | 637 | 913 | 800 | 897 | 709 | 654 |
| 07. | 715 | 642 | 912 | 800 | 900 | 723 | 669 |
| 08. | 707 | 646 | 917 | 799 | 889 | 730 | 680 |
| 09. | 724 | 640 | 913 | 797 | 883 | 741 | 687 |
| 10. | 725 | 650 | 917 | 805 | 886 | 731 | 686 |
| 11. | 728 | 656 | 916 | 804 | 891 | 738 | 693 |
| 12. | 735 | 656 | 935 | 810 | 898 | 745 | 713 |
| 2024 | | | | | | | |
| 01. | 746 | 658 | 925 | 807 | 908 | 744 | 741 |
| 01.2024/01.2023 | 115,7 | 109,7 | 118,3 | 102,5 | 97,2 | 107,5 | 113,3 |

INDEKSI PROSJEČNIH ZARADA (BRUTO) PO SEKTORIMA DJELATNOSTI, U EUR

INDICES OF AVERAGE GROSS WAGES BY ACTIVITY SECTOR, IN EUR

Ø 2023=100

| Crna Gora Montenegro | Ukupno Total | PO SEKTORIMA / BY ACTIVITY SECTORS | | | | |
|-------------------------|-----------------|---|---|---|--|---|
| | | poljoprivreda, šumarstvo i ribarstvo Agriculture, forestry and fishing | vađenje ruda i kamena Mining and quarrying | prerađivačka industrija Manufacturing | snabdijevanje električnom energijom, gasom, parom i klimatizacija Electricity, Gas Steam and air conditioning supply | snabdijevanje vodom, pravljanje otpadnim vodama kontrolisanje procesa uklanjanja otpada i sl. Water supply, sewerage, waste management and remediation activities |
| Ø 2021 | 80,3 | 76,3 | 81,8 | 76,5 | 87,2 | 88,6 |
| Ø 2022 | 89,5 | 94,3 | 86,4 | 92,7 | 91,0 | 95,5 |
| Ø 2023 | 100,0 | 100,0 | 100,0 | 100,0 | 100,0 | 100,0 |
| 2023 | | | | | | |
| 01. | 95,2 | 99,7 | 90,5 | 96,3 | 90,9 | 98,9 |
| 02. | 97,1 | 95,3 | 100,2 | 95,2 | 94,7 | 97,0 |
| 03. | 98,3 | 93,3 | 100,3 | 97,1 | 99,4 | 98,5 |
| 04. | 99,1 | 94,9 | 101,6 | 97,5 | 101,5 | 98,5 |
| 05. | 100,1 | 96,8 | 101,1 | 97,3 | 100,9 | 99,4 |
| 06. | 100,4 | 100,5 | 101,1 | 99,2 | 102,7 | 100,5 |
| 07. | 100,6 | 100,7 | 100,9 | 100,9 | 102,4 | 101,1 |
| 08. | 100,8 | 102,7 | 101,1 | 101,6 | 102,7 | 102,1 |
| 09. | 101,1 | 103,9 | 100,7 | 103,1 | 103,2 | 101,0 |
| 10. | 101,5 | 102,7 | 100,8 | 102,5 | 101,4 | 100,6 |
| 11. | 102,0 | 103,2 | 101,6 | 104,1 | 101,6 | 100,4 |
| 12. | 103,1 | 105,3 | 100,5 | 104,6 | 97,9 | 101,6 |
| 2024 | | | | | | |
| 01. | 103,7 | 105,1 | 100,4 | 107,7 | 96,6 | 105,9 |
| 01.2024/01.2023 | 108,9 | 105,5 | 110,9 | 111,8 | 106,3 | 107,1 |

/nastavak/

/continued/

| | PO SEKTORIMA / BY ACTIVITY SECTORS | | | | | | |
|-------------------------|------------------------------------|---|--|--|--|--|---|
| | građevinarstvo Construction | trgovina na veliko i malo, popravka motornih vozila i motocikala Wholesale and retail trade, repair of motor vehicles and motor cycles | saobraćaj i skladištenje Transport, and storage | usluge smještaja i ishrane Accommodation and food service activities | informisanje i komunikacije Information and communication | finansijske djelatnosti i osiguranja Financial and insurance activities | poslovanje s nekretninama Real estate activities |
| Ø 2021 | 76,3 | 73,8 | 83,5 | 66,1 | 79,5 | 87,5 | 77,7 |
| Ø 2022 | 88,9 | 91,0 | 95,4 | 89,0 | 86,4 | 93,3 | 90,6 |
| Ø 2023 | 100,0 | 100,0 | 100,0 | 100,0 | 100,0 | 100,0 | 100,0 |
| 2023 | | | | | | | |
| 01. | 97,4 | 95,4 | 97,3 | 93,5 | 88,0 | 95,3 | 95,3 |
| 02. | 94,5 | 95,6 | 97,2 | 95,0 | 97,5 | 97,1 | 96,7 |
| 03. | 96,8 | 96,8 | 96,8 | 93,9 | 104,5 | 99,5 | 106,8 |
| 04. | 97,1 | 98,4 | 97,6 | 94,5 | 101,2 | 99,5 | 101,1 |
| 05. | 98,5 | 99,9 | 98,5 | 97,2 | 102,2 | 100,1 | 100,5 |
| 06. | 99,6 | 101,1 | 99,7 | 98,8 | 102,5 | 99,9 | 100,1 |
| 07. | 101,4 | 101,6 | 100,8 | 99,4 | 99,2 | 100,8 | 99,8 |
| 08. | 102,9 | 102,0 | 100,5 | 102,0 | 98,8 | 100,3 | 102,1 |
| 09. | 100,5 | 101,9 | 100,2 | 103,6 | 100,1 | 101,8 | 103,3 |
| 10. | 101,9 | 101,5 | 102,8 | 103,6 | 101,2 | 102,1 | 99,6 |
| 11. | 102,8 | 101,9 | 103,7 | 105,1 | 101,6 | 101,8 | 96,6 |
| 12. | 105,7 | 102,9 | 105,0 | 107,2 | 102,3 | 102,2 | 96,9 |
| 2024 | | | | | | | |
| 01. | 101,9 | 106,4 | 105,2 | 107,8 | 102,7 | 101,5 | 99,5 |
| 01.2024/ 01.2023 | 104,7 | 111,5 | 108,2 | 115,2 | 116,7 | 106,5 | 104,4 |

INDEKSI PROSJEČNIH ZARADA (BRUTO) PO SEKTORIMA DJELATNOSTI
INDICES OF AVERAGE GROSS WAGES BY ACTIVITY SECTOR

Ø 2022=100

| | PO SEKTORIMA / BY ACTIVITY SECTORS | | | | | | |
|--------------------------|--|---|--|---------------------------------|---|---|---|
| | stručne, naučne i tehničke djelatnosti <i>Professional, scientific and technical activities</i> | administrativne i pomoćne djelatnosti <i>Administrative and support service activities</i> | državna uprava i odbrana, obavezno soc, osiguranje <i>Public administration and defence, compulsory social security</i> | obrazovanje <i>Education</i> | zdravstvena i socijalna zaštita <i>Human health and social work activities</i> | umjetnost, zabava i rekreacija <i>Arts, entertainment and recreation</i> | ostale uslužne djelatnosti <i>Other service activities</i> |
| Ø 2021 | 77,6 | 68,7 | 80,7 | 82,5 | 85,8 | 72,3 | 81,4 |
| Ø 2022 | 92,9 | 90,7 | 82,0 | 85,6 | 94,5 | 88,0 | 96,6 |
| Ø 2023 | 100,0 | 100,0 | 100,0 | 100,0 | 100,0 | 100,0 | 100,0 |
| 2023 | | | | | | | |
| 01. | 91,2 | 94,2 | 86,6 | 97,6 | 104,0 | 96,7 | 97,3 |
| 02. | 96,7 | 98,6 | 95,0 | 100,1 | 98,8 | 93,6 | 97,1 |
| 03. | 96,6 | 96,3 | 97,8 | 100,5 | 98,0 | 92,7 | 99,2 |
| 04. | 97,9 | 97,6 | 99,0 | 100,7 | 100,0 | 97,5 | 96,4 |
| 05. | 99,4 | 99,7 | 101,0 | 101,2 | 101,8 | 99,0 | 96,9 |
| 06. | 100,3 | 100,3 | 102,2 | 99,8 | 100,3 | 99,5 | 97,3 |
| 07. | 101,4 | 101,3 | 102,0 | 99,6 | 100,5 | 101,4 | 99,6 |
| 08. | 100,1 | 101,7 | 102,6 | 99,6 | 99,3 | 102,5 | 101,0 |
| 09. | 102,8 | 100,5 | 102,5 | 99,4 | 98,6 | 104,2 | 102,2 |
| 10. | 103,0 | 102,2 | 103,0 | 100,3 | 98,9 | 102,9 | 102,1 |
| 11. | 103,4 | 103,3 | 102,9 | 100,3 | 99,6 | 103,8 | 103,5 |
| 12. | 104,7 | 103,6 | 104,8 | 101,0 | 100,4 | 105,1 | 106,6 |
| 2024 | | | | | | | |
| 01. | 106,3 | 104,2 | 104,0 | 100,7 | 101,4 | 104,9 | 111,0 |
| 01. 2024/01. 2023 | 116,6 | 110,7 | 120,2 | 103,2 | 97,5 | 108,5 | 114,0 |

INDEKSI PROSJEČNIH ZARADA BEZ POREZA I DOPRINOSA (NETO) PO SEKTORIMA DJELATNOSTI

INDICES OF AVERAGE WAGES WITHOUT TAXES AND CONTRIBUTIONS (NET) BY ACTIVITY SECTOR

Ø 2023=100

| Crna Gora Montenegro | Ukupno Total | PO SEKTORIMA / BY ACTIVITY SECTORS | | | | |
|-------------------------|-----------------|---|---|---|---|--|
| | | poljoprivreda, šumarstvo i ribarstvo Agriculture, forestry and fishing | vađenje ruda i kamena Mining and quarrying | prerađivačka industrija Manufacturing | snabdijevanje električnom energijom, gasom, parom i klimatizacija Electricity, Gas, Steam and air conditioning supply | snabdijevanje vodom, upravljanje padnim vodama, kontrolisan procesa uklanjanja otpada i sl Water supply, sewerage, waste management and remediation activities |
| Ø 2021 | 67,2 | 63,0 | 68,6 | 62,7 | 75,9 | 72,5 |
| Ø 2022 | 89,9 | 92,1 | 85,3 | 92,2 | 90,3 | 95,0 |
| Ø 2023 | 100,0 | 100,0 | 100,0 | 100,0 | 100,0 | 100,0 |
| 2023 | | | | | | |
| 01. | 95,6 | 99,7 | 90,3 | 96,5 | 91,5 | 99,0 |
| 02. | 97,3 | 95,4 | 99,9 | 95,2 | 95,1 | 97,2 |
| 03. | 98,6 | 93,5 | 100,3 | 97,3 | 99,9 | 98,8 |
| 04. | 99,2 | 95,0 | 101,7 | 97,6 | 102,0 | 98,7 |
| 05. | 100,1 | 96,8 | 101,2 | 97,4 | 101,0 | 99,4 |
| 06. | 100,4 | 100,4 | 101,1 | 99,2 | 102,6 | 100,6 |
| 07. | 100,6 | 100,7 | 100,9 | 101,0 | 102,5 | 101,2 |
| 08. | 100,9 | 102,8 | 101,1 | 101,6 | 102,4 | 102,1 |
| 09. | 101,0 | 103,8 | 100,6 | 103,2 | 103,0 | 101,0 |
| 10. | 101,4 | 102,5 | 100,8 | 102,4 | 101,1 | 100,6 |
| 11. | 101,9 | 103,1 | 101,5 | 103,7 | 101,1 | 100,3 |
| 12. | 102,8 | 105,2 | 100,6 | 103,8 | 97,5 | 101,0 |
| 2024 | | | | | | |
| 01. | 103,4 | 105,0 | 100,3 | 107,2 | 96,7 | 105,4 |
| 01.2024/01.2023 | 108,2 | 105,3 | 111,0 | 111,1 | 105,7 | 106,5 |

/nastavak/

/continued/

| | građevinarstvo Construction | PO SEKTORIMA / BY ACTIVITY SECTORS | | | | | |
|------------------------|--------------------------------|--|--|---|--|--|---|
| | | trgovina na veliko i malo, popravka motornih vozila i motocikala Wholesale and retail trade, repair of motor vehicles and motor cycles | Saobraćaj i skladištenje Transport, and storage | usluge smještaja i ishrane Accommodation and food service activities | informisanje i komunikacije Information and communication | finansijske djelatnosti i djelatnosti osiguranja Financial and insurance act, | poslovanje s nekretninama Real estate activities |
| Ø 2021 | 63,6 | 60,3 | 69,1 | 54,6 | 68,1 | 76,9 | 66,7 |
| Ø 2022 | 88,5 | 91,1 | 95,2 | 90,1 | 86,5 | 93,6 | 91,8 |
| Ø 2023 | 100,0 | 100,0 | 100,0 | 100,0 | 100,0 | 100,0 | 100,0 |
| 2023 | | | | | | | |
| 01. | 97,0 | 95,6 | 97,4 | 94,3 | 88,1 | 95,3 | 95,7 |
| 02. | 94,5 | 96,0 | 97,3 | 95,9 | 97,5 | 97,3 | 97,0 |
| 03. | 96,9 | 96,9 | 97,0 | 94,8 | 104,6 | 99,6 | 107,2 |
| 04. | 97,4 | 98,6 | 97,6 | 95,0 | 101,4 | 99,1 | 101,1 |
| 05. | 98,9 | 100,0 | 98,5 | 97,7 | 102,3 | 100,2 | 100,5 |
| 06. | 99,7 | 101,1 | 99,9 | 98,9 | 102,6 | 99,9 | 100,1 |
| 07. | 101,3 | 101,7 | 100,8 | 99,6 | 99,4 | 100,8 | 99,5 |
| 08. | 103,0 | 101,8 | 100,5 | 101,8 | 99,2 | 100,3 | 101,6 |
| 09. | 100,8 | 101,5 | 100,3 | 103,0 | 100,1 | 101,7 | 103,0 |
| 10. | 102,0 | 101,4 | 102,6 | 103,2 | 100,9 | 101,8 | 99,4 |
| 11. | 102,7 | 101,7 | 103,1 | 104,4 | 101,3 | 101,6 | 96,5 |
| 12. | 105,1 | 102,3 | 104,4 | 106,1 | 102,2 | 102,2 | 96,9 |
| 2024 | | | | | | | |
| 01. | 101,6 | 105,3 | 104,6 | 106,8 | 102,4 | 101,3 | 99,7 |
| 01.2024/01.2023 | 104,7 | 110,2 | 107,3 | 113,2 | 116,2 | 106,3 | 104,1 |

INDEKSI PROSJEČNIH ZARADA BEZ POREZA I DOPRINOSA (NETO) PO SEKTORIMA DJELATNOSTI
INDICES OF AVERAGE WAGES WITHOUT TAXES AND CONTRIBUTIONS (NET) BY ACTIVITY SECTOR

Ø 2023=100

| | PO SEKTORIMA / BY ACTIVITY SECTORS | | | | | | |
|------------------------|---|--|---|---------------------------------|---|---|--|
| | stručne, naučne i tehničke djelatnosti <i>Professional, scientific and technical activities</i> | administrativne i pomoćne uslužne djelatnosti <i>Administrative and support service activities</i> | državna uprava i odbrana, obavezno soc, osiguranje <i>Public administration and defence, compulsory social security</i> | obrazovanje <i>Education</i> | zdravstvena i socijalna zaštita <i>Human health and social work activities</i> | umjetnost, zabava i rekreacija <i>Arts, entertainment and recreation</i> | ostale uslužne djelatnosti <i>Other service activities</i> |
| Ø 2021 | 64,3 | 56,4 | 67,4 | 68,7 | 72,5 | 59,6 | 67,4 |
| Ø 2022 | 93,2 | 90,7 | 83,0 | 86,9 | 95,1 | 88,4 | 97,0 |
| Ø 2023 | 100,0 | 100,0 | 100,0 | 100,0 | 100,0 | 100,0 | 100,0 |
| 2023 | | | | | | | |
| 01. | 91,6 | 94,3 | 87,4 | 98,1 | 104,2 | 97,1 | 97,5 |
| 02. | 96,9 | 98,7 | 95,5 | 100,2 | 98,9 | 93,8 | 97,3 |
| 03. | 96,4 | 96,5 | 98,1 | 100,5 | 98,1 | 93,3 | 99,4 |
| 04. | 98,0 | 98,0 | 99,1 | 100,7 | 99,9 | 97,9 | 96,7 |
| 05. | 99,3 | 99,7 | 100,9 | 101,1 | 101,5 | 99,2 | 97,0 |
| 06. | 100,3 | 100,2 | 102,0 | 99,8 | 100,1 | 99,4 | 97,5 |
| 07. | 101,6 | 100,9 | 101,9 | 99,8 | 100,4 | 101,4 | 99,7 |
| 08. | 100,4 | 101,6 | 102,5 | 99,6 | 99,2 | 102,4 | 101,3 |
| 09. | 102,8 | 100,6 | 102,0 | 99,4 | 98,5 | 103,9 | 102,4 |
| 10. | 103,0 | 102,2 | 102,5 | 100,4 | 98,9 | 102,5 | 102,2 |
| 11. | 103,4 | 103,1 | 102,3 | 100,2 | 99,4 | 103,5 | 103,3 |
| 12. | 104,4 | 103,1 | 104,5 | 101,0 | 100,2 | 104,5 | 106,3 |
| 2024 | | | | | | | |
| 01. | 106,0 | 103,5 | 103,4 | 100,6 | 101,3 | 104,3 | 110,4 |
| 01.2024/01.2023 | 115,7 | 109,7 | 118,3 | 102,5 | 97,2 | 107,5 | 113,3 |

PROSJEČNE ZARADE (BRUTO) PO OPŠTINAMA, U EUR / AVERAGE GROSS WAGES BY MUNICIPALITY, IN EUR

| | Opštine / Municipalities | | | | | | | | | | | |
|------------------------|--------------------------|--------------|--------------|--------------|--------------|--------------|--------------|--------------|--------------|--------------|--------------|--------------|
| | Andrijevica | Bar | Berane | Bijelo Polje | Budva | Cetinje | Danilovgrad | Gusinje | Herceg Novi | Kolašin | Kotor | Mojkovac |
| Ø 2021 | 714 | 781 | 763 | 663 | 791 | 793 | 697 | ... | 670 | 791 | 829 | 777 |
| Ø 2022 | 721 | 851 | 833 | 750 | 843 | 887 | 786 | 733 | 792 | 829 | 905 | 813 |
| Ø 2023 | 845 | 925 | 918 | 832 | 933 | 1 017 | 867 | 886 | 888 | 929 | 1 006 | 895 |
| 2023 | | | | | | | | | | | | |
| 01. | 805 | 907 | 891 | 829 | 887 | 963 | 832 | 786 | 872 | 892 | 974 | 877 |
| 02. | 786 | 902 | 895 | 823 | 889 | 962 | 823 | 780 | 867 | 902 | 971 | 855 |
| 03. | 795 | 917 | 896 | 824 | 907 | 970 | 838 | 830 | 846 | 898 | 969 | 854 |
| 04. | 904 | 911 | 912 | 850 | 918 | 1 028 | 865 | 984 | 872 | 945 | 999 | 899 |
| 05. | 858 | 930 | 925 | 855 | 932 | 1 022 | 870 | 904 | 904 | 954 | 1 006 | 908 |
| 06. | 868 | 920 | 935 | 849 | 918 | 1 028 | 880 | 832 | 881 | 957 | 1 017 | 899 |
| 07. | 868 | 925 | 921 | 858 | 930 | 1 038 | 876 | 917 | 905 | 937 | 1 015 | 870 |
| 08. | 849 | 932 | 930 | 850 | 942 | 1 027 | 884 | 885 | 910 | 921 | 1 034 | 909 |
| 09. | 858 | 937 | 926 | 799 | 960 | 1 028 | 901 | 904 | 892 | 922 | 1 015 | 896 |
| 10. | 844 | 939 | 925 | 808 | 955 | 1 028 | 881 | 897 | 893 | 922 | 1 010 | 908 |
| 11. | 855 | 937 | 928 | 816 | 968 | 1 039 | 882 | 892 | 889 | 941 | 1 026 | 922 |
| 12. | 854 | 935 | 932 | 823 | 973 | 1 072 | 869 | 931 | 913 | 954 | 1 031 | 930 |
| 2024 | | | | | | | | | | | | |
| 01. | 863 | 963 | 958 | 918 | 987 | 1 060 | 864 | 935 | 915 | 956 | 1 038 | 928 |
| 01.2024/01.2023 | 107,2 | 106,2 | 107,5 | 110,7 | 111,3 | 110,1 | 103,8 | 119,0 | 104,9 | 107,2 | 106,6 | 105,8 |

/nastavak/

/continued/

| | Opštine / Municipalities | | | | | | | | | | | | |
|------------------------|--------------------------|-------------|--------------|--------------|--------------|--------------|--------------|--------------|--------------|--------------|--------------|--------------|--------------|
| | Nikšić | Petnjica | Plav | Pljevlja | Plužine | Podgorica | Rožaje | Šavnik | Tivat | Tuzi | Ulcinj | Zeta | Žabljak |
| Ø 2021 | 759 | 653 | 805 | 837 | 762 | 836 | 737 | 740 | 936 | ... | 637 | ... | 791 |
| Ø 2022 | 861 | 732 | 828 | 907 | 817 | 921 | 782 | 782 | 1 087 | 754 | 741 | ... | 820 |
| Ø 2023 | 966 | 850 | 963 | 1 036 | 965 | 1 028 | 884 | 891 | 1 217 | 846 | 845 | 1 106 | 949 |
| 2023 | | | | | | | | | | | | | |
| 01. | 926 | 871 | 904 | 960 | 931 | 970 | 839 | 851 | 1 165 | 763 | 790 | 1 056 | 914 |
| 02. | 943 | 846 | 945 | 1 036 | 964 | 997 | 844 | 883 | 1 208 | 779 | 795 | 1 087 | 911 |
| 03. | 960 | 832 | 906 | 1 026 | 947 | 1 018 | 845 | 884 | 1 218 | 790 | 812 | 1 058 | 904 |
| 04. | 962 | 840 | 940 | 1 044 | 977 | 1 014 | 865 | 888 | 1 188 | 840 | 833 | 1 126 | 916 |
| 05. | 980 | 864 | 974 | 1 042 | 973 | 1 025 | 870 | 911 | 1 181 | 856 | 825 | 1 064 | 1 031 |
| 06. | 968 | 863 | 993 | 1 056 | 1 001 | 1 030 | 901 | 910 | 1 206 | 948 | 863 | 1 065 | 951 |
| 07. | 964 | 853 | 1 001 | 1 049 | 954 | 1 033 | 901 | 905 | 1 188 | 872 | 870 | 1 112 | 985 |
| 08. | 976 | 858 | 1 022 | 1 047 | 942 | 1 029 | 909 | 906 | 1 236 | 872 | 875 | 1 099 | 947 |
| 09. | 972 | 861 | 990 | 1 034 | 954 | 1 040 | 904 | 896 | 1 247 | 880 | 874 | 1 124 | 927 |
| 10. | 987 | 820 | 984 | 1 045 | 952 | 1 048 | 902 | 887 | 1 245 | 830 | 874 | 1 119 | 947 |
| 11. | 988 | 842 | 944 | 1 045 | 963 | 1 054 | 904 | 883 | 1 249 | 832 | 843 | 1 185 | 943 |
| 12. | 965 | 853 | 959 | 1 051 | 1 024 | 1 070 | 920 | 884 | 1 256 | 864 | 870 | 1 187 | 1 008 |
| 2024 | | | | | | | | | | | | | |
| 01. | 969 | 866 | 964 | 1 062 | 992 | 1 069 | 916 | 883 | 1 241 | 826 | 890 | 1 140 | 994 |
| 01.2024/01.2023 | 104,6 | 99,4 | 106,6 | 110,6 | 106,6 | 110,2 | 109,2 | 103,8 | 106,5 | 108,3 | 112,7 | 108,0 | 108,8 |

PROSJEČNE ZARADE BEZ POREZA I DOPRINOSA (NETO) PO OPŠTINAMA, U EUR
AVERAGE WAGES WITHOUT TAXES AND CONTRIBUTIONS (NET) BY MUNICIPALITY, IN EUR

| | Opštine / Municipalities | | | | | | | | | | | |
|--------------------------|--------------------------|--------------|--------------|--------------|--------------|--------------|--------------|--------------|--------------|--------------|--------------|--------------|
| | Andrijevica | Bar | Berane | Bijelo Polje | Budva | Cetinje | Danilovgrad | Gusinje | Herceg Novi | Kolašin | Kotor | Mojkovac |
| Ø 2021 | 479 | 524 | 511 | 444 | 528 | 530 | 467 | ... | 449 | 531 | 555 | 521 |
| Ø 2022 | 593 | 690 | 677 | 613 | 686 | 715 | 643 | 604 | 646 | 676 | 731 | 655 |
| Ø 2023 | 688 | 748 | 742 | 677 | 754 | 815 | 705 | 721 | 720 | 751 | 807 | 726 |
| 2023 | | | | | | | | | | | | |
| 01. | 648 | 734 | 716 | 674 | 720 | 772 | 679 | 648 | 709 | 726 | 782 | 706 |
| 02. | 645 | 731 | 724 | 671 | 722 | 773 | 673 | 643 | 707 | 731 | 780 | 693 |
| 03. | 653 | 744 | 725 | 673 | 734 | 778 | 682 | 681 | 690 | 726 | 781 | 695 |
| 04. | 732 | 739 | 737 | 693 | 745 | 828 | 705 | 792 | 709 | 761 | 802 | 729 |
| 05. | 697 | 753 | 746 | 695 | 756 | 818 | 708 | 732 | 732 | 767 | 807 | 735 |
| 06. | 705 | 745 | 753 | 692 | 743 | 830 | 715 | 680 | 714 | 772 | 814 | 727 |
| 07. | 704 | 748 | 745 | 699 | 751 | 831 | 712 | 744 | 733 | 758 | 813 | 707 |
| 08. | 692 | 754 | 751 | 693 | 760 | 824 | 715 | 721 | 738 | 747 | 827 | 737 |
| 09. | 699 | 757 | 748 | 651 | 773 | 825 | 729 | 734 | 723 | 746 | 811 | 728 |
| 10. | 688 | 758 | 746 | 657 | 770 | 824 | 716 | 729 | 724 | 746 | 810 | 737 |
| 11. | 696 | 757 | 752 | 663 | 780 | 831 | 716 | 726 | 721 | 760 | 822 | 748 |
| 12. | 696 | 757 | 758 | 667 | 785 | 854 | 707 | 756 | 741 | 771 | 826 | 754 |
| 2024 | 702 | 776 | 771 | 742 | 796 | 846 | 704 | 759 | 740 | 767 | 833 | 748 |
| 01. | | | | | | | | | | | | |
| | 108,3 | 105,7 | 107,7 | 110,1 | 110,6 | 109,6 | 103,7 | 117,1 | 104,4 | 105,6 | 106,5 | 105,9 |
| 01. 2024/01. 2023 | | | | | | | | | | | | |

/nastavak/

/continued/

| | Opštine / Municipalities | | | | | | | | | | | | |
|--------------------------|--------------------------|--------------|--------------|--------------|--------------|--------------|--------------|--------------|--------------|--------------|--------------|--------------|--------------|
| | Nikšić | Petnjica | Plav | Pljevlja | Plužine | Podgorica | Rožaje | Šavnik | Tivat | Tuzi | Ulcinj | Zeta | Žabljak |
| Ø 2021 | 509 | 438 | 539 | 561 | 510 | 560 | 492 | 496 | 628 | ... | 427 | ... | 530 |
| Ø 2022 | 693 | 601 | 672 | 727 | 663 | 740 | 637 | 640 | 868 | 621 | 607 | ... | 667 |
| Ø 2023 | 778 | 690 | 779 | 832 | 779 | 870 | 715 | 725 | 957 | 692 | 686 | 880 | 763 |
| 2023 | | | | | | | | | | | | | |
| 01. | 749 | 703 | 732 | 773 | 749 | 780 | 681 | 689 | 926 | 626 | 635 | 841 | 731 |
| 02. | 759 | 684 | 766 | 830 | 776 | 800 | 686 | 720 | 953 | 640 | 639 | 862 | 736 |
| 03. | 774 | 677 | 738 | 825 | 766 | 815 | 684 | 721 | 968 | 648 | 653 | 837 | 731 |
| 04. | 776 | 676 | 762 | 837 | 788 | 812 | 697 | 724 | 933 | 689 | 680 | 893 | 739 |
| 05. | 787 | 700 | 788 | 835 | 787 | 820 | 704 | 742 | 925 | 701 | 673 | 845 | 821 |
| 06. | 778 | 702 | 801 | 846 | 806 | 824 | 729 | 740 | 947 | 769 | 704 | 854 | 765 |
| 07. | 777 | 696 | 808 | 843 | 772 | 827 | 730 | 736 | 934 | 714 | 704 | 889 | 793 |
| 08. | 786 | 699 | 826 | 840 | 760 | 823 | 734 | 738 | 970 | 714 | 709 | 881 | 762 |
| 09. | 782 | 699 | 799 | 831 | 770 | 830 | 731 | 730 | 977 | 721 | 711 | 902 | 747 |
| 10. | 793 | 668 | 795 | 841 | 770 | 836 | 726 | 724 | 975 | 680 | 712 | 897 | 762 |
| 11. | 792 | 686 | 765 | 839 | 777 | 840 | 729 | 719 | 978 | 681 | 688 | 933 | 759 |
| 12. | 776 | 696 | 771 | 844 | 820 | 851 | 742 | 720 | 983 | 703 | 709 | 934 | 810 |
| 2024 | | | | | | | | | | | | | |
| 01. | 780 | 705 | 777 | 852 | 795 | 849 | 740 | 718 | 974 | 676 | 723 | 899 | 797 |
| | | | | | | | | | | | | | |
| 01. 2024/01. 2023 | 104,1 | 100,3 | 106,1 | 110,2 | 106,1 | 108,8 | 108,7 | 104,2 | 105,2 | 108,0 | 113,9 | 106,9 | 109,0 |

CIJENE / PRICES

Metodološka objašnjenja / *Methodological notes*

Indeksi cijena proizvođača industrijskih proizvoda /
Producer price indices of industrial products

Indeksi potrošačkih cijena po grupama proizvoda /
Consumer price indices by groups of products

Indeksi potrošačkih cijena / *Consumer price indices*

Indeksi cijena proizvođača industrijskih proizvoda za izvoz /
Producer price indices of industrial products for export

Indeksi cijena industrijskih proizvoda iz uvoza /
Price indices of industrial products from import

CIJENE**CIJENE PROIZVOĐAČA INDUSTRIJSKIH PROIZVODA**

Pod prodajnom cijenom proizvođača industrijskih proizvoda podrazumijeva se cijena po kojoj proizvođači prodaju svoje proizvode u najvećim količinama na domaćem tržištu. U cijenu ulazi regres koji ostvaruje prodavac a odbija se rabat, popust, kasa skonto i sl, ako ih prodavac odobrava kupcima. U cijenu ne ulazi porez na dodatu vrijednost.

Ove cijene prikupljaju se mjesečnim izvještajima koje neposredno dostavljaju izabrana preduzeća za oko 250 industrijskih proizvoda. Izbor industrijskih preduzeća izvršen je prema njihovom učešću u ukupnoj realizaciji određene oblasti.

Prosječne mjesečne cijene računaju se ponderisanjem tekućih mjesečnih cijena odgovarajućih proizvoda, a godišnje prosječne cijene proizvođača industrijskih proizvoda predstavljaju neponderisani prosjek mjesečnih cijena.

Indeksi cijena izračunavaju se ponderima na bazi podataka o realizaciji industrijske proizvodnje. Svake godine vrši se korekcija pondera, a novi ponderi izračunavaju se svake pete godine.

Indeksi cijena proizvođača industrijskih proizvoda preračunavaju se početkom svake godine na prethodnu godinu kao baznu.

POTROŠAČKE CIJENE

Potrošačke cijene su cijene po kojima trgovina na malo, individualni proizvođači i vršioци usluga prodaju svoje proizvode i usluge krajnjim potrošačima, uključujući sve poreze i takse koje se plaćaju u prometu na malo.

Potrošačke cijene se prikupljaju u pet gradova: Podgorici, Nikšiću, Bijelom Polju, Budvi i Baru koji predstavljaju veće tržišne centre.

Lista proizvoda obuhvata oko 576 najznačajnijih proizvoda i usluga lične potrošnje. Osnovni kriterijum izbora je učešće grupe proizvoda u ličnoj potrošnji, tako da su izabrani reprezentni proizvodi za sve klase COICOP klasifikacije čije učešće u potrošnji prelazi 0,1%.

Prosječne mjesečne cijene za grad kod svih proizvoda i usluga, računaju se neponderisanom geometrijskom sredinom, dok se prosječne mjesečne cijene za Crnu Goru računaju na bazi prosječnih cijena iz pet gradova koje se ponderišu strukturom potrošnje domaćinstava.

Prosječne godišnje potrošačke cijene predstavljaju neponderisani prosjek cijena za dvanaest mjeseci.

Indeksi potrošačkih cijena preračunavaju se početkom svake godine na prethodnu godinu kao baznu.

CIJENE PROIZVOĐAČA INDUSTRIJSKIH PROIZVODA ZA IZVOZ

Metodologija po kojoj se izračunava indeks izvoznih cijena usklađena je sa metodologijom za obračun indeksa cijena proizvođača industrijskih proizvoda za domaće tržište i zasnovana je na principima i preporukama međunarodne statistike. Cilj sprovođenja ovog istraživanja je izračunavanje ukupnog indeksa cijena proizvođača industrijskih proizvoda (za domaće i strano tržište) a koristi se i kao jedan od kratkoročnih indikatora u makroekonomskim analizama i prikazima. Istraživanje se sprovodi na reprezentativnom uzorku.

CIJENE INDUSTRIJSKIH PROIZVODA IZ UVOZA

Cilj istraživanja Indeksa uvoznih cijena je praćenje mjesečnih promjena cijena industrijskih proizvoda iz uvoza. Prodajna cijena industrijskih proizvoda iz uvoza je cijena robe isporučene na domaćoj granici koja uključuje troškove transporta, troškove osiguranja, kao i sve ostale troškove nastale do granice (CIF cijena) koji utiču na jediničnu cijenu proizvoda.

PRICES**PRODUCER PRICES OF INDUSTRIAL PRODUCTS**

Producer prices of industrial products are the price according to which the producers sell their products in the most numerous quantities on the domestic market. The price also includes the regress achieved by the producer, and deduces the rebate, discounts, cash sconto, etc., if the producer approves them to the buyer. The price does not include value added tax.

These prices are collected through the monthly surveys submitted directly by the chosen enterprises for about 250 industrial products. The list of industrial enterprises is done on the basis of their participation in the total realization of certain area.

Average monthly prices are calculated by weighting the current monthly prices of corresponding products, and annual average producer prices of industrial products present the un-weighted average of the monthly prices.

Price indices are calculated with weights based on the data on the total realization of industrial production. The correction of weights is done every year, and the new weights are calculated every five years.

Indices of producer prices of industrial products are recalculated in the beginning of each year using the previous year as the base year.

CONSUMER PRICES

Consumer prices are the prices at which the retail shop, custom manufacturers and service providers sale their products and services to consumers, including all taxes and fees that are paid in retail trade.

Consumer prices are collected in the five municipalities: Podgorica, Niksic, Bijelo Polje, Budva and Bar which represent major market centers.

The list of products contains about 576 representative products and services of individual consumption. The main criterion of choice is share of group's products in personal consumption, so that the selected represented products for all classes of COICOP classification whose participation in the consumption exceeds 0.1%.

Average monthly prices for the city for all products and services are calculated by non-weighted geometric mean, while the average monthly prices for Montenegro are calculated based on average price in five cities that are weighted by structure of household consumption.

Average annual consumer prices represent the non-weighted average of prices for twelve months.

Consumer price indices are recalculated in the beginning of each year using the previous year as the base year.

PRODUCER PRICE INDICES OF INDUSTRIAL PRODUCTS FOR EXPORT

The methodology by which the indices of producer prices for export are calculated is in line with the methodology for calculating the producer price indices of industrial products for domestic market and it is based on principles and recommendations of international statistics. The aim of this survey is to calculate the overall index of producer prices of industrial products (for domestic and foreign markets) and it is also used as a short-term indicator in macroeconomic analysis and views. This survey is conducted on a representative sample.

PRICE INDICES OF INDUSTRIAL PRODUCTS FROM IMPORT

The purpose of statistics on import price indices is to collect the data on monthly price changes of industrial products from the import. Purchase price of industrial products from import is the price of a good delivered at the frontier of the importing country, including transportation costs, insurance charges, and any other costs incurred to that point (CIF price) that influence on the unit price of a product.

INDEKSI CIJENA PROIZVOĐAČA INDUSTRIJSKIH PROIZVODA /
PRODUCER PRICE INDICES OF INDUSTRIAL PRODUCTS

| | 2023 2022 | 01. 2024 01. 2023 | 01. 2024 12. 2023 | Ø 2023 = 100 | | | | |
|--|--------------|----------------------|----------------------|--------------|-------|-------|-------|-------|
| | | | | 2023 | | | | |
| | | | | 01. | 02. | 03. | 04. | 05. |
| Ukupno | 106,2 | 102,0 | 100,1 | 102,0 | 100,2 | 100,5 | 100,1 | 100,0 |
| Vađenje ruda i kamena | 121,3 | 107,5 | 99,6 | 107,5 | 102,5 | 102,8 | 101,5 | 98,4 |
| Prerađivačka industrija | 104,4 | 100,8 | 100,3 | 100,8 | 99,4 | 99,8 | 99,6 | 100,7 |
| Snabdijevanje el. energijom, gasom i parom | 100,0 | 100,0 | 100,0 | 100,0 | 100,0 | 100,0 | 100,0 | 100,0 |
| Vađenje ruda i kamena | 121,3 | 107,5 | 99,6 | 107,5 | 102,5 | 102,8 | 101,5 | 98,4 |
| Vađenje uglja | 123,1 | 107,9 | 99,5 | 107,9 | 103,1 | 103,3 | 101,7 | 98,3 |
| Vađenje ruda metala | 107,4 | 108,4 | 100,0 | 108,4 | 95,6 | 98,4 | 98,6 | 97,1 |
| Ostalo rudarstvo | 106,4 | 102,6 | 100,0 | 102,6 | 98,0 | 98,0 | 99,8 | 99,8 |
| Prerađivačka industrija | 104,4 | 100,8 | 100,3 | 100,8 | 99,4 | 99,8 | 99,6 | 100,7 |
| Proizvodnja prehrambenih proizvoda | 104,5 | 97,7 | 100,6 | 97,7 | 101,6 | 102,3 | 101,4 | 101,0 |
| Proizvodnja pića | 105,5 | 105,9 | 100,0 | 105,9 | 95,7 | 95,7 | 95,8 | 101,3 |
| Proizvodnja duvanskih proizvoda | 100,0 | 100,0 | 100,0 | 100,0 | 100,0 | 100,0 | 100,0 | 100,0 |
| Proizvodnja odjevnih predmeta | 104,8 | 97,0 | 100,0 | 97,0 | 102,2 | 103,1 | 102,1 | 99,2 |
| Proizvodi od drveta, plute i slično | 103,5 | 101,1 | 100,0 | 101,1 | 99,5 | 98,1 | 98,0 | 100,3 |
| Proizvodnja papira i proizvoda od papira | 98,8 | 102,2 | 100,3 | 102,2 | 98,9 | 98,8 | 99,4 | 100,0 |
| Štampanje i umnožavanje audio i video zapisa | 100,2 | 100,0 | 100,0 | 100,0 | 100,0 | 100,0 | 100,0 | 100,0 |
| Proizvodnja hemikalija i hemijskih proizvoda | 111,8 | 100,0 | 100,0 | 100,0 | 100,0 | 100,0 | 100,0 | 100,0 |
| Proizvodnja osnovnih farmaceutskih proizvoda | 90,1 | 100,0 | 100,0 | 100,0 | 100,0 | 100,0 | 100,0 | 100,0 |
| Proizvodnja proizvoda od gume i plastike | 105,9 | 101,0 | 100,1 | 101,0 | 98,9 | 99,5 | 99,5 | 99,5 |
| Proizv, proizvoda od ost, nemetalnih minerala | 104,2 | 101,7 | 100,0 | 101,7 | 98,4 | 99,2 | 100,5 | 100,5 |
| Proizvodnja osnovnih metala | 97,8 | 96,8 | 100,0 | 96,8 | 102,6 | 100,9 | 100,1 | 100,1 |
| Proizvodnja metalnih proizvoda osim mašina | 108,3 | 113,1 | 100,4 | 113,1 | 94,3 | 98,3 | 98,3 | 98,2 |
| Proizvodnja električne opreme | 101,1 | 102,1 | 100,0 | 102,1 | 98,9 | 98,9 | 98,9 | 98,9 |
| Proizvodnja mašina i opreme, ostala | 100,0 | 100,0 | 100,0 | 100,0 | 100,0 | 100,0 | 100,0 | 100,0 |
| Proizvodnja namještaja | 111,5 | 106,2 | 99,7 | 106,2 | 95,8 | 98,2 | 98,2 | 98,2 |
| Snabdijevanje el. energijom, gasom i parom | 100,0 | 100,0 | 100,0 | 100,0 | 100,0 | 100,0 | 100,0 | 100,0 |
| Snabdijevanje el. energijom, gasom i parom | 100,0 | 100,0 | 100,0 | 100,0 | 100,0 | 100,0 | 100,0 | 100,0 |
| Izabrane grupe proizvoda | | | | | | | | |
| Elementi i materijali za ugrađivanje u građevinarstvu | 104,1 | 100,9 | 100,1 | 100,9 | 99,1 | 99,1 | 100,1 | 100,1 |

INDEKSI CIJENA PROIZVOĐAČA INDUSTRIJSKIH PROIZVODA /
PRODUCER PRICE INDICES OF INDUSTRIAL PRODUCTS

| Ø 2023 = 100 | | | | | | | | |
|--------------|-------|-------|-------|-------|-------|-------|-------|--|
| 2023 | | | | | | | 2024 | |
| 06. | 07. | 08. | 09. | 10. | 11. | 12. | 01. | |
| 99,3 | 100,1 | 99,2 | 100,0 | 99,4 | 100,0 | 102,2 | 102,2 | Total |
| 96,3 | 100,0 | 96,0 | 100,3 | 97,3 | 100,3 | 110,7 | 110,2 | Mining and quarrying |
| 100,1 | 100,2 | 100,0 | 99,9 | 99,9 | 99,8 | 99,9 | 100,2 | Manufacturing |
| 100,0 | 100,0 | 100,0 | 100,0 | 100,0 | 100,0 | 100,0 | 100,0 | Electricity, gas and water supply |
| 96,3 | 100,0 | 96,0 | 100,3 | 97,3 | 100,3 | 110,7 | 110,2 | Mining and quarrying |
| 95,9 | 100,0 | 95,5 | 100,2 | 96,8 | 100,2 | 111,7 | 111,2 | Mining of coal |
| 97,5 | 98,2 | 103,2 | 103,2 | 103,4 | 103,6 | 103,6 | 103,6 | Mining of metal ores |
| 100,5 | 100,5 | 100,6 | 100,6 | 100,6 | 100,6 | 100,6 | 100,6 | Other mining and quarrying |
| 100,1 | 100,2 | 100,0 | 99,9 | 99,9 | 99,8 | 99,9 | 100,2 | Manufacturing |
| 99,3 | 99,6 | 99,3 | 98,8 | 98,6 | 98,6 | 98,6 | 99,3 | Manufacture of food products |
| 101,3 | 101,3 | 101,3 | 101,3 | 101,7 | 101,7 | 101,3 | 101,3 | Manufacture of beverages |
| 100,0 | 100,0 | 100,0 | 100,0 | 100,0 | 100,0 | 100,0 | 100,0 | Manufacture of tobacco products |
| 99,2 | 99,4 | 99,2 | 99,2 | 99,2 | 99,2 | 99,2 | 99,2 | Manufacture of wearing apparel |
| 100,3 | 100,6 | 100,6 | 100,6 | 100,6 | 100,6 | 100,6 | 100,6 | Manufacture of wood products, cork and similar |
| 98,6 | 101,0 | 100,5 | 100,7 | 100,8 | 101,0 | 100,8 | 101,1 | Manufacture of paper and paper products |
| 100,0 | 100,0 | 100,0 | 100,0 | 100,0 | 100,0 | 100,0 | 100,0 | Printing and reproduction of audio and video |
| 100,0 | 100,0 | 100,0 | 100,0 | 100,0 | 100,0 | 100,0 | 100,0 | Manufacture of chemicals and chemical products |
| 100,0 | 100,0 | 100,0 | 100,0 | 100,0 | 100,0 | 100,0 | 100,0 | Manufacture of basic pharmaceutical products |
| 99,7 | 100,7 | 100,8 | 100,8 | 100,8 | 100,5 | 99,8 | 99,8 | Manufacture of rubber and plastic products |
| 100,5 | 100,1 | 100,0 | 100,2 | 100,0 | 100,0 | 100,0 | 100,0 | Manufacture of other non-metal minerals |
| 100,1 | 99,7 | 99,3 | 99,3 | 99,3 | 99,3 | 99,3 | 99,3 | Manufacture of basic metals |
| 100,6 | 100,4 | 100,4 | 101,6 | 101,6 | 99,3 | 106,3 | 106,7 | Manufacture of metal products except machinery |
| 98,9 | 101,1 | 101,1 | 101,1 | 101,1 | 101,1 | 101,1 | 101,1 | Manufacture of electrical equipment |
| 100,0 | 100,0 | 100,0 | 100,0 | 100,0 | 100,0 | 100,0 | 100,0 | Manufacture of other machinery and equipment |
| 100,2 | 100,3 | 100,8 | 102,8 | 102,7 | 102,6 | 102,0 | 101,7 | Manufacture of furniture |
| 100,0 | 100,0 | 100,0 | 100,0 | 100,0 | 100,0 | 100,0 | 100,0 | Electricity, gas and water supply |
| 100,0 | 100,0 | 100,0 | 100,0 | 100,0 | 100,0 | 100,0 | 100,0 | Electricity, gas and water supply |
| | | | | | | | | Chosen groups of products |
| 101,2 | 99,7 | 99,7 | 100,4 | 100,1 | 99,3 | 99,9 | 100,1 | Elements and materials for building in the construction |

INDEKSI POTROŠAČKIH CIJENA PO GRUPAMA PROIZVODA /
CONSUMER PRICE INDICES BY GROUPS OF PRODUCTS

| | 2023 2022 | 01. 2024 01. 2023 | Ø 2023 = 100 | | | | | |
|--|--------------|----------------------|--------------|-------|-------|-------|-------|-------|
| | | | 2023 | | | | | |
| | | | 01. | 02. | 03. | 04. | 05. | |
| Hljeb i žitarice | 106,9 | 98,2 | 101,3 | 101,9 | 100,5 | 99,9 | 99,4 | 99,7 |
| Meso | 113,4 | 109,0 | 94,6 | 95,5 | 95,9 | 97,1 | 98,6 | 100,4 |
| Riba i morski plodovi | 114,4 | 108,7 | 95,6 | 96,6 | 96,3 | 97,0 | 98,1 | 99,7 |
| Mlijeko, sir i jaja | 114,5 | 97,1 | 104,9 | 104,6 | 97,6 | 97,1 | 97,4 | 97,9 |
| Ulja i masti | 88,9 | 81,9 | 117,0 | 116,1 | 105,1 | 97,7 | 98,9 | 96,7 |
| Voće | 107,3 | 96,0 | 96,3 | 97,9 | 95,3 | 96,5 | 100,1 | 108,0 |
| Povrće | 114,4 | 104,8 | 94,6 | 98,0 | 94,4 | 98,7 | 98,5 | 101,5 |
| Šećer, džem, med, čokolada i konditorski proizvodi | 110,9 | 104,8 | 99,1 | 98,4 | 96,1 | 96,0 | 97,1 | 98,5 |
| Prehrambeni proizvodi n.d.s. | 113,7 | 107,4 | 94,6 | 96,1 | 98,6 | 98,3 | 99,9 | 100,1 |
| Bezalkoholna pića | 106,8 | 102,9 | 99,0 | 101,2 | 97,0 | 97,5 | 98,4 | 99,6 |
| Alkoholna pića | 104,6 | 103,2 | 98,4 | 98,4 | 98,3 | 98,1 | 99,0 | 100,1 |
| Duvan | 106,0 | 105,4 | 97,7 | 98,5 | 98,5 | 98,5 | 98,5 | 98,5 |
| Materijal za odjeću | 114,6 | 109,7 | 96,5 | 97,7 | 98,1 | 98,1 | 98,4 | 98,4 |
| Odjeća | 108,3 | 112,6 | 93,5 | 94,9 | 95,4 | 99,6 | 101,5 | 98,6 |
| Ostali odjevni artikli i dodaci odjeći | 107,4 | 114,9 | 96,3 | 95,4 | 95,4 | 97,1 | 98,7 | 98,7 |
| Čišćenje, popravka i iznajmljivanje odjeće | 111,1 | 115,6 | 90,1 | 92,8 | 92,8 | 96,7 | 103,4 | 103,4 |
| Cipele i ostala obuća, uključujući popravku i iznajmljivanje obuće | 112,8 | 120,6 | 90,2 | 91,0 | 94,1 | 97,8 | 99,8 | 97,8 |
| Stvarne rente za stanovanje | 129,2 | 110,7 | 94,9 | 94,9 | 95,4 | 99,5 | 99,6 | 99,5 |
| Održavanje i popravka stanova | 122,5 | 112,3 | 93,1 | 93,8 | 93,8 | 94,4 | 99,2 | 102,3 |
| Snabdijevanje vodom i ostale usluge vezane za stan | 101,4 | 104,9 | 99,9 | 99,9 | 99,9 | 99,9 | 99,9 | 99,9 |
| Električna energ., gas i ost. goriva | 107,3 | 105,8 | 98,8 | 99,0 | 99,2 | 97,9 | 97,3 | 97,3 |
| Namještaj, pokućstvo, tepisi i ostale podne prostirke | 104,9 | 104,3 | 97,7 | 97,7 | 98,1 | 98,3 | 99,7 | 99,9 |
| Tekstilni proizvodi za domaćinstvo | 106,6 | 105,8 | 97,3 | 97,4 | 97,8 | 97,8 | 96,7 | 99,6 |
| Aparati za domaćinstvo | 104,7 | 100,5 | 99,8 | 100,1 | 100,2 | 99,8 | 99,0 | 99,1 |
| Staklarija, pribor za jelo i ostale potrepštine | 105,6 | 104,5 | 97,0 | 97,9 | 100,0 | 100,2 | 100,0 | 99,8 |
| Alati i oprema za kuću i baštu | 106,5 | 103,3 | 98,7 | 98,7 | 99,3 | 99,1 | 99,1 | 99,6 |
| Dobra i usluge za rutinsko održavanje domaćinstva | 116,4 | 105,3 | 97,2 | 98,6 | 99,1 | 96,2 | 99,4 | 100,5 |
| Zdravlje | 105,9 | 104,5 | 97,9 | 97,9 | 98,3 | 96,6 | 97,3 | 99,5 |
| Kupovina vozila | 107,1 | 106,4 | 96,1 | 97,0 | 98,7 | 98,9 | 100,2 | 100,2 |
| Troškovi korišć. i održavanja vozila | 99,6 | 100,4 | 98,1 | 98,6 | 100,9 | 99,4 | 95,9 | 96,0 |
| Transportne usluge | 107,4 | 102,9 | 96,1 | 96,0 | 96,5 | 97,6 | 98,6 | 101,9 |
| Komunikacije | 100,2 | 100,6 | 100,2 | 100,3 | 100,2 | 100,0 | 99,9 | 99,9 |
| Rekreacija i kultura | 104,8 | 104,4 | 97,9 | 98,2 | 98,5 | 99,3 | 99,3 | 100,1 |
| Obrazovanje | 103,2 | 102,7 | 99,1 | 99,1 | 99,1 | 99,1 | 99,1 | 99,1 |
| Hoteli i restorani | 114,2 | 112,9 | 91,6 | 90,5 | 90,4 | 91,0 | 94,8 | 101,3 |
| Ostala dobra i usluge | 113,4 | 104,8 | 98,1 | 98,9 | 98,5 | 97,6 | 99,6 | 98,8 |

INDEKSI POTROŠAČKIH CIJENA PO GRUPAMA PROIZVODA
CONSUMER PRICE INDICES BY GROUPS OF PRODUCTS

| Ø 2023 = 100 | | | | | | | |
|--------------|-------|-------|-------|-------|-------|-------|--|
| 2023 | | | | | | | |
| 06. | 07. | 08. | 09. | 10. | 11. | 12. | |
| 99,7 | 99,8 | 99,9 | 99,4 | 99,3 | 99,2 | 99,5 | Bread and cereals |
| 102,1 | 103,5 | 103,6 | 102,8 | 103,1 | 102,7 | 103,2 | Meat |
| 102,1 | 102,9 | 102,6 | 102,9 | 103,2 | 102,9 | 103,9 | Fish and seafood |
| 99,8 | 100,6 | 100,7 | 99,7 | 99,8 | 99,6 | 101,9 | Milk, cheese and eggs |
| 96,0 | 95,4 | 95,6 | 94,3 | 93,8 | 93,5 | 95,8 | Oils and fats |
| 107,5 | 110,9 | 103,8 | 97,0 | 94,6 | 92,1 | 92,5 | Fruit |
| 103,2 | 110,4 | 106,0 | 99,2 | 98,3 | 97,0 | 99,1 | Vegetables |
| 99,5 | 102,3 | 103,4 | 102,8 | 103,1 | 103,6 | 103,8 | Sugar, jam, honey, chocolate and confectionery |
| 100,8 | 103,4 | 103,2 | 101,9 | 101,2 | 101,8 | 101,6 | Food products n.e.c. |
| 100,7 | 101,8 | 101,7 | 101,0 | 100,8 | 101,3 | 101,9 | Non-alcoholic beverages |
| 101,3 | 101,6 | 101,6 | 101,2 | 101,1 | 100,9 | 101,6 | Alcoholic beverages |
| 101,7 | 101,7 | 101,7 | 101,7 | 101,7 | 101,7 | 102,9 | Tobacco |
| 98,4 | 98,4 | 98,4 | 105,9 | 105,9 | 105,9 | 105,9 | Clothing materials |
| 92,9 | 95,0 | 101,4 | 108,9 | 109,4 | 108,8 | 105,3 | Garments |
| 103,9 | 104,0 | 102,0 | 102,0 | 103,2 | 103,2 | 110,7 | Other articles of clothing and clothing accessories |
| 103,4 | 103,4 | 103,4 | 103,4 | 103,4 | 103,4 | 104,2 | Cleaning, repair and hire of clothing |
| 93,5 | 95,8 | 106,0 | 111,0 | 111,8 | 111,1 | 108,8 | Shoes and other footwear, repair and hire of footwear |
| 99,9 | 99,9 | 102,1 | 104,7 | 104,7 | 104,8 | 105,1 | Actual rentals for housing |
| 103,6 | 103,5 | 103,4 | 104,5 | 104,3 | 104,1 | 104,5 | Maint. and repair of the dwelling |
| 99,9 | 99,9 | 99,9 | 100,2 | 100,2 | 100,2 | 104,8 | Water supply and miscellaneous services relating to the dwelling |
| 98,1 | 101,3 | 102,2 | 102,9 | 103,0 | 102,9 | 104,5 | Electricity, gas, and other fuels |
| 100,7 | 100,8 | 101,6 | 102,1 | 101,8 | 101,6 | 101,9 | Furniture and furnishings, carpets and other floor coverings |
| 101,8 | 102,2 | 102,4 | 103,2 | 101,9 | 101,9 | 102,9 | Household textiles |
| 99,9 | 99,8 | 100,3 | 100,9 | 100,9 | 100,2 | 100,3 | Household appliances |
| 100,8 | 101,1 | 101,4 | 101,4 | 100,3 | 100,2 | 101,4 | Glassware, tableware and household utensils |
| 99,8 | 100,0 | 100,3 | 101,8 | 101,8 | 101,8 | 102,0 | Tools and equipment for house and garden |
| 101,6 | 102,5 | 103,2 | 100,8 | 100,6 | 100,1 | 102,4 | Goods and services for routine household maintenance |
| 101,6 | 101,9 | 102,4 | 101,7 | 102,7 | 102,3 | 102,3 | Health |
| 100,4 | 100,5 | 101,7 | 101,7 | 102,3 | 102,3 | 102,3 | Purchase of vehicles |
| 96,9 | 101,9 | 105,3 | 105,6 | 102,3 | 99,1 | 98,5 | Operation of pers. transp. equip. |
| 104,6 | 104,6 | 103,6 | 101,1 | 99,4 | 100,0 | 98,9 | Transport services |
| 99,9 | 99,9 | 99,9 | 99,9 | 99,8 | 99,9 | 100,8 | Communications |
| 100,1 | 101,4 | 101,4 | 101,3 | 101,1 | 101,5 | 102,2 | Recreation and culture |
| 99,1 | 99,1 | 101,8 | 101,8 | 101,8 | 101,8 | 101,8 | Education |
| 109,4 | 111,5 | 107,6 | 104,5 | 103,7 | 103,8 | 103,5 | Restaurants and hotels |
| 100,8 | 100,5 | 102,5 | 101,6 | 101,6 | 101,5 | 102,8 | Miscellaneous goods and services |

INDEKSI POTROŠAČKIH CIJENA
CONSUMER PRICE INDICES

Ø2023 = 100

| | Potrošačke cijene- ukupno <i>Consumer prices- total</i> | Hrana i bezalkoholna pića <i>Food and non alcoholic beverage</i> | Alkoholna pića i duvan <i>Alcohol beverages and tobacco</i> | Odjeća i obuća <i>Clothing and footwear</i> | Stanovanje, voda, struja, gas i druga goriva <i>Housing, water, electricity, gas and other fuels</i> | Namještaj, oprema za domaćinstvo i rutinsko održavanje stana <i>Furnishing, household equipment and routine household maintenance</i> |
|----------------------------|---|---|---|--|---|--|
| Ø 2021 | 81,5 | 73,7 | 90,5 | 87,0 | 83,1 | 84,2 |
| Ø 2022 | 92,1 | 90,4 | 94,8 | 90,7 | 90,8 | 91,0 |
| Ø 2023 | 100,0 | 100,0 | 100,0 | 100,0 | 100,0 | 100,0 |
| 2023 | | | | | | |
| 01. | 97,8 | 99,6 | 97,9 | 92,1 | 97,9 | 97,9 |
| 02. | 98,3 | 100,4 | 98,4 | 93,2 | 98,1 | 98,6 |
| 03. | 97,6 | 97,4 | 98,4 | 94,8 | 98,3 | 99,1 |
| 04. | 97,8 | 97,8 | 98,4 | 98,8 | 97,9 | 97,8 |
| 05. | 98,3 | 98,5 | 98,6 | 100,8 | 98,0 | 99,3 |
| 06. | 99,2 | 99,9 | 99,0 | 98,3 | 98,3 | 100,0 |
| 07. | 100,2 | 101,1 | 101,5 | 93,3 | 99,1 | 100,9 |
| 08. | 101,9 | 102,9 | 101,6 | 95,4 | 101,2 | 101,4 |
| 09. | 102,7 | 102,1 | 101,6 | 103,4 | 102,1 | 102,0 |
| 10. | 102,4 | 100,4 | 101,5 | 109,8 | 103,0 | 101,3 |
| 11. | 102,1 | 100,2 | 101,5 | 110,4 | 103,1 | 101,1 |
| 12. | 101,6 | 99,8 | 101,4 | 109,8 | 103,0 | 100,7 |
| 2024 | | | | | | |
| 01. | 102,1 | 100,9 | 102,5 | 106,8 | 104,6 | 101,9 |
| 01. 2024 / 01. 2023 | 104,4 | 101,3 | 104,6 | 115,9 | 106,8 | 104,2 |

/nastavak/

/continued/

| | Zdravlje <i>Health</i> | Prevoz <i>Transport</i> | Komunikacije <i>Communications</i> | Rekreacija i kultura <i>Recreation and culture</i> | Obrazovanje <i>Education</i> | Hoteli i restorani <i>Restaurants and hotels</i> | Ostala dobra i usluge <i>Miscellaneous goods and services</i> |
|----------------------------|---------------------------|----------------------------|---------------------------------------|--|---------------------------------|--|---|
| Ø 2021 | 90,0 | 84,8 | 99,9 | 94,3 | 96,3 | 78,4 | 82,1 |
| Ø 2022 | 94,4 | 98,6 | 99,8 | 95,5 | 96,9 | 87,5 | 88,1 |
| Ø 2023 | 100,0 | 100,0 | 100,0 | 100,0 | 100,0 | 100,0 | 100,0 |
| 2023 | | | | | | | |
| 01. | 97,9 | 97,6 | 100,2 | 97,9 | 99,1 | 91,6 | 98,1 |
| 02. | 97,9 | 98,0 | 100,3 | 98,2 | 99,1 | 90,5 | 98,9 |
| 03. | 98,3 | 99,9 | 100,2 | 98,5 | 99,1 | 90,4 | 98,5 |
| 04. | 96,6 | 99,0 | 100,0 | 99,3 | 99,1 | 91,0 | 97,6 |
| 05. | 97,3 | 96,6 | 99,9 | 99,3 | 99,1 | 94,8 | 99,6 |
| 06. | 99,5 | 97,4 | 99,9 | 100,1 | 99,1 | 101,3 | 98,8 |
| 07. | 101,6 | 98,5 | 99,9 | 100,1 | 99,1 | 109,4 | 100,8 |
| 08. | 101,9 | 102,3 | 99,9 | 101,4 | 99,1 | 111,5 | 100,5 |
| 09. | 102,4 | 104,8 | 99,9 | 101,4 | 101,8 | 107,6 | 102,5 |
| 10. | 101,7 | 104,5 | 99,9 | 101,3 | 101,8 | 104,5 | 101,6 |
| 11. | 102,7 | 101,8 | 99,8 | 101,1 | 101,8 | 103,7 | 101,6 |
| 12. | 102,3 | 99,5 | 99,9 | 101,5 | 101,8 | 103,8 | 101,5 |
| 2024 | | | | | | | |
| 01. | 102,3 | 98,8 | 100,8 | 102,2 | 101,8 | 103,5 | 102,8 |
| 01. 2024 / 01. 2023 | 104,5 | 101,2 | 100,6 | 104,4 | 102,7 | 112,9 | 104,8 |

INDEKSI CIJENA PROIZVOĐAČA INDUSTRIJSKIH PROIZVODA ZA IZVOZ
PRODUCER PRICE INDICES OF INDUSTRIAL PRODUCTS FOR EXPORT

| NAZIV | 01. 2024 Ø 2023 | 01. 2024 12. 2023 | 01. 2024 01. 2023 | |
|--|--------------------|----------------------|----------------------|---|
| UKUPNO | 99,7 | 99,9 | 98,8 | TOTAL |
| Vađenje ruda i kamena | 102,9 | 100,0 | 97,8 | Mining and quarrying |
| Vađenje uglja | 96,3 | 100,0 | 81,0 | Mining of coal |
| Vađenje ruda metala | 103,6 | 100,0 | 99,2 | Mining of metal ores |
| Ostalo rudarstvo | 99,0 | 99,5 | 99,5 | Other mining and quarrying |
| Prerađivačka industrija | 99,2 | 99,9 | 98,9 | Manufacturing |
| Proizvodnja prehrambenih proizvoda | 102,4 | 100,3 | 105,0 | Manufacture of food products |
| Proizvodnja pića | 98,4 | 99,2 | 99,7 | Manufacture of beverages |
| Proizvodnja duvanskih proizvoda | 100,0 | 100,0 | 100,0 | Manufacture of tobacco products |
| Proizvodnja odjevnih predmeta | 98,7 | 100,0 | 100,0 | Manufacture of wearing apparel |
| Proizvodi od drveta, plute i sl, | 99,5 | 99,4 | 99,4 | Manufacture of wood products, cork and similar |
| Proizvodnja papira i proizvoda od papira | 102,1 | 100,0 | 105,1 | Manufacture of paper and paper products |
| Proizvodnja hemikalija i hemijskih proizvoda | 100,4 | 100,0 | 100,8 | Manufacture of chemicals and chemical products |
| Proizvodnja osnovnih farmaceutskih proizvoda i preparata | 100,0 | 100,0 | 100,0 | Manufacture of basic pharmaceutical products and preparations |
| Proizvodnja proizvoda od gume i plastike | 100,0 | 100,0 | 100,0 | Manufacture of rubber and plastic products |
| Proizvodnja proizvoda od ostalih nemetalnih minerala | 99,8 | 98,0 | 101,6 | Manufacture of other non-metal minerals |
| Proizvodnja osnovnih metala | 98,6 | 100,0 | 97,4 | Manufacture of basic metals |
| Proizvodnja mašina i opreme na drugom mjestu nepomenuta | 100,2 | 100,0 | 100,4 | Manufacture of other machinery and equipment |

INDEKSI CIJENA INDUSTRIJSKIH PROIZVODA IZ UVOZA
PRICE INDICES OF INDUSTRIAL PRODUCTS FROM IMPORT

| NAZIV | 01. 2024 Ø 2023 | 01. 2024 12. 2023 | 01. 2024 01. 2023 | |
|--|--------------------|----------------------|----------------------|---|
| UKUPNO | 99,1 | 99,7 | 99,6 | TOTAL |
| Vađenje ruda i kamena | 99,8 | 100,0 | 100,5 | Mining and quarrying |
| Vađenje ruda metala | 99,8 | 100,0 | 100,5 | Mining of metal ores |
| Prerađivačka industrija | 99,1 | 99,7 | 99,6 | Manufacturing |
| Proizvodnja prehrambenih proizvoda | 96,0 | 99,7 | 96,9 | Manufacture of food products |
| Proizvodnja pića | 100,0 | 100,0 | 100,1 | Manufacture of beverages |
| Proizvodnja duvanskih proizvoda | 100,0 | 100,0 | 100,0 | Manufacture of tobacco products |
| Proizvodnja tekstila | 100,9 | 101,9 | 101,9 | Manufacture of textile |
| Proizvodi od drveta, plute i sl. | 99,6 | 100,0 | 100,1 | Manufacture of wood products, cork and similar |
| Proizvodnja papira i proizvoda od papira | 100,0 | 100,0 | 100,0 | Manufacture of paper and paper products |
| Proizvodnja koksa i derivata nafte | 95,0 | 98,9 | 93,0 | Manufacture of coke and refined petroleum products |
| Proizvodnja hemikalija i hemijskih proizvoda | 100,7 | 100,0 | 102,9 | Manufacture of chemicals and chemical products |
| Proizvodnja osnovnih farmaceutskih proizvoda i preparata | 100,0 | 100,0 | 100,0 | Manufacture of basic pharmaceutical products and preparations |
| Proizvodnja proizvoda od gume i plastičnih masa | 100,2 | 100,0 | 100,3 | Manufacture of rubber and plastic products |
| Proizvodnja proizvoda od ostalih nemetalnih minerala | 106,3 | 100,0 | 112,8 | Manufacture of other non-metal minerals |
| Proizvodnja osnovnih metala | 95,6 | 97,8 | 89,5 | Manufacture of basic metals |
| Proizvodnja metalnih proizvoda, osim mašina | 105,1 | 100,0 | 110,2 | Manufacture of metal products except machinery |
| Proizvodnja električne opreme | 105,4 | 100,0 | 109,0 | Manufacture of electrical equipment |
| Proizvodnja mašina i opreme na drugom mjestu nepomenuta | 100,6 | 101,7 | 99,3 | Manufacture of other machinery and equipment |
| Proizvodnja motornih vozila | 100,0 | 100,0 | 100,0 | Manufacture of motor vehicles |

POLJOPRIVREDA / AGRICULTURE

Metodološka objašnjenja / *Methodological notes*

Prodaja i otkup proizvoda poljoprivrede, šumarstva i ribarstva, u hilj. EUR /
Sale and buying out of products from agriculture, forestry and fishery, in thous. EUR

Osiguranici poljoprivrednici prema prebivalištu po opštinama, stanje krajem decembra
Insured agricultural workers by the place of residence and by municipalities, at the end of

Osiguranici poljoprivrednici prema prebivalištu po opštinama, stanje krajem mjeseca /
Insured agricultural workers by the place of residence and by municipalities, at the end of

POLJOPRIVREDA**Agromonetarna statistika****Izvori podataka**

Podaci o prodaji i otkupu proizvoda poljoprivrede, šumarstva i ribarstva prikupljaju se mjesečnim izvještajima o realizaciji poljoprivrednih proizvoda sopstvene proizvodnje poljoprivrednih preduzeća i zemljoradničkih zadruga i mjesečnim izvještajem o otkupu poljoprivrednih proizvoda od individualnih gazdinstava.

Obuhvatnost

Mjesečnim izvještajima o prodaji i otkupu proizvoda poljoprivrede, šumarstva i ribarstva obuhvaćena su poljoprivredna preduzeća, zemljoradničke zadruge kao i druga preduzeća koja su ovlašćena da vrše otkup proizvoda od individualnih gazdinstava u cilju dalje prerade ili prodaje.

Kriterijum za obuhvat pravnih lica je broj radnika (od 2 i više zaposlena radnika).

Definicije

Podaci o prodaji i otkupu proizvoda poljoprivrede, šumarstva i ribarstva obuhvataju vrijednost prodaje proizvoda iz sopstvene proizvodnje preduzeća i zadruga kao i otkup vrijednosti proizvoda od individualnih gazdinstava, koje vrše zato ovlašćene organizacije u cilju dalje prerade ili prodaje.

Osiguranici poljoprivrednici**Izvor podataka**

Zvanični proizvođač podataka o osiguranicima poljoprivrednicima je Uprava prihoda i carina. Kao izvor za dobijanje podataka o osiguranicima poljoprivrednicima služi postojeća evidencija Fonda PIO (za poljoprivrednike koji su se registrovali do juna 2004. godine) i Registar Ministarstvo poljoprivrede i ruralnog razvoja (koje vodi Registar osiguranika poljoprivrednika od 2004. godine). Administrativni izvor baze podataka je Uprava prihoda i carina. Za poljoprivrednike koji su se registrovali do juna 2004. godine (u Fondu PIO), odjava osiguranja se vrši na način što sam osiguranik podnosi obrazac JPR dodatak B i rješenje Fonda PIO o prestanku osiguranja nadležnoj područnoj jedinici Uprave prihoda i carina. Za osiguranike poljoprivrednike koji se vode u njihovom registru, Ministarstvo poljoprivrede, šumarstva i vodoprivrede dostavlja dokumentaciju o prijavi/odjavi Centrali Uprave prihoda i carina.

Definicija osiguranika poljoprivrednika

Osiguranici poljoprivrednici su lica koja se bave poljoprivrednom djelatnošću (poljoprivrednici, članovi domaćinstva poljoprivrednika i članovi mješovitog domaćinstva) kao jednim ili glavnim zanimanjem koji nijesu osiguranici zaposleni, osiguranici samostalnih djelatnosti, korisnici penzija, na školovanju i koji imaju opštu zdravstvenu sposobnost (Zakon o penzijskom i invalidskom osiguranju („Sl. list RCG”, br. 54/03, 39/04, 61/04, 79/04, 81/04, 14/07 i 47/07 i „Sl. list CG”, br. 79/08, 14/10, 78/10 i 34/11).

AGRICULTURE**Agro-monetary statistics****Sources of data**

Data about sales and buy out of products in agriculture, forestry and fishery are collected through monthly reports on realization of agricultural products of own production of agricultural enterprises and cooperatives and through monthly report on buying out of agricultural products from individual holdings.

Coverage

Monthly survey on sales and buying out of products in agriculture, forestry and fishing covers agricultural enterprises, agricultural cooperatives, as well as other enterprises authorized to do the buying out of products from individual holdings for future processing or sale.

Criteria for coverage of legal entities are number of workers (from 2 and more employed workers).

Definitions

Data on sales and buying out of products in agriculture, forestry and fishing cover the value of sale of products from own production of enterprises and cooperatives as well as the buying out of value of products from individual holdings, performed by authorized agencies for further processing or sale.

Insured agricultural workers**Source of data**

Official producers of data on insured agricultural workers is Department of Public Revenues. The data on insured agricultural workers are collected from current records kept by Pension and Disability Insurance Fund (for agricultural workers registered up to June 2004), and the register of Ministry of Agriculture and Rural Development (that keeps the Register of insured agricultural workers from 2004). An administrative data source is Department of Public Revenues. The termination of insurance for agricultural workers, that was registered up to June 2004 (in Pension and Disability Insurance Fund), is done by submitting form JPR, annex B, and act of Pension and Disability Insurance Fund on the termination of insurance by the side of insured person to the responsible regional office of Department of Public Revenues. Ministry of Agriculture, Forestry and Water Management submits the documentation on registration/termination of insured agricultural workers that are kept in its register.

Definition of insured agricultural workers

Insured agricultural workers are persons engaged in agricultural activity (agricultural workers, members of agricultural worker's household and members of mixed household) as one or main occupation that are not insured agricultural workers, insured persons engaged in independent activity, beneficiaries of pension, persons on education, and those persons with general health ability (Law on Pension and Disability Insurance (Official Gazette of the Republic of Montenegro 54/03, 39/04, 61/04, 79/04, 81/04, 14/07, and 47/07, and Official Gazette of Montenegro 79/08, 14/10, 78/10, and 34/11)

PRODAJA I OTKUP PROIZVODA POLJOPRIVREDE, ŠUMARSTVA I RIBARSTVA, U HILJ. EUR
SALE AND BUYING OUT OF PRODUCTS FROM AGRICULTURE, FORESTRY AND FISHERY, IN THOUS. EUR

| | Indeks Index Ø 2022=100 | Ukupna vrijednost Total value | Poljoprivreda i šumarstvo / Agriculture and forestry | | | | |
|--------------------------|-------------------------------|-------------------------------------|--|--|------------------------------------|---------------|----------------|
| | | | žita Cereals | industrijsko bilje Industrial crops | povrće ¹⁾ Vegetables | voće Fruit | grožđe Vine |
| 2021 | 61,6 | 30 797 | 1 | 675 | 5 336 | 3 069 | 1 480 |
| 2022 | 71,7 | 35 840 | 12 | 471 | 5 452 | 3 043 | 945 |
| 2023 | 100,0 | 49 961 | 26 | 297 | 7 802 | 2 884 | 1 256 |
| 2023 | | | | | | | |
| 01. | 70,1 | 2 917 | - | 26 | 337 | 92 | - |
| 02. | 72,4 | 3 014 | - | 11 | 303 | 152 | - |
| 03. | 90,2 | 3 756 | - | 12 | 459 | 127 | - |
| 04. | 95,2 | 3 964 | - | 11 | 449 | 182 | - |
| 05. | 93,1 | 3 878 | - | 8 | 600 | 287 | - |
| 06. | 102,5 | 4 268 | - | 16 | 831 | 388 | - |
| 07. | 119,3 | 4 965 | - | 59 | 1 146 | 367 | 201 |
| 08. | 141,0 | 5 869 | 26 | 48 | 1 203 | 299 | 952 |
| 09. | 105,0 | 4 372 | - | 16 | 922 | 308 | 82 |
| 10. | 115,6 | 4 813 | - | 16 | 610 | 302 | 21 |
| 11. | 102,3 | 4 260 | - | 13 | 481 | 239 | - |
| 12. | 93,3 | 3 885 | - | 61 | 460 | 141 | - |
| 2024 | | | | | | | |
| 01. | 69,2 | 2 882 | - | 11 | 372 | 36 | - |
| 01. 2024/01. 2023 | 98,8 | 98,8 | - | 42,3 | 110,4 | 39,1 | - |

| | Poljoprivreda i šumarstvo / Agriculture and forestry | | | | | | Ribarstvo Fishery |
|--------------------------|---|--------------------|-----------------------------------|-----------------|------------------------------------|---------------------------------------|------------------------------|
| | prerađevine voća i grožđa Products of fruit and vine | stoka Livestock | živina i jaja Poultry and eggs | mlijeko Milk | koža i vuna Leather and wool | ostali proizvodi Other products | riba svježa Fresh fish |
| 2021 | 265 | 5 060 | 4 633 | 6 837 | - | 1 654 | 1 787 |
| 2022 | 347 | 5 570 | 6 370 | 8 109 | - | 3 380 | 2 141 |
| 2023 | 356 | 7 300 | 10 828 | 10 926 | - | 5 325 | 2 961 |
| 2023 | | | | | | | |
| 01. | 6 | 433 | 645 | 863 | - | 343 | 172 |
| 02. | 16 | 593 | 711 | 781 | - | 351 | 96 |
| 03. | 42 | 468 | 1 131 | 930 | - | 418 | 169 |
| 04. | 2 | 431 | 1 263 | 929 | - | 404 | 293 |
| 05. | 44 | 398 | 875 | 1 033 | - | 418 | 215 |
| 06. | 22 | 476 | 856 | 977 | - | 453 | 249 |
| 07. | 74 | 509 | 888 | 951 | - | 474 | 296 |
| 08. | 14 | 564 | 885 | 949 | - | 537 | 392 |
| 09. | 17 | 513 | 872 | 881 | - | 538 | 223 |
| 10. | 32 | 1 269 | 931 | 907 | - | 521 | 204 |
| 11. | 8 | 1 147 | 897 | 849 | - | 424 | 202 |
| 12. | 79 | 499 | 874 | 876 | - | 445 | 450 |
| 2024 | | | | | | | |
| 01. | 4 | 291 | 690 | 902 | - | 390 | 186 |
| 01. 2024/01. 2023 | 66,7 | 67,2 | 107,0 | 104,5 | - | 113,7 | 108,1 |

¹⁾ Uključeni i krompir i pasulj

²⁾ Obračunati indeks veći je od 300,0

¹⁾ Includes potatoes and beans

²⁾ Calculated index is higher than 300.0

OSIGURANICI POLJOPRIVREDNICI PREMA PREBIVALIŠTU PO OPŠTINAMA, STANJE KRAJEM DECEMBRA

INSURED AGRICULTURAL WORKERS BY THE PLACE OF RESIDENCE AND BY MUNICIPALITIES, AT THE END OF DECEMBER

| Godine | Opštine / Municipalities | | | | | | | | | | | |
|--------|--------------------------|-------------|-----|--------|--------------|-------|---------|-------------|---------|-------------|---------|-------|
| | Ukupno | Andrijevica | Bar | Berane | Bijelo Polje | Budva | Cetinje | Danilovgrad | Gusinje | Herceg Novi | Kolašin | Kotor |
| 2011 | 1 480 | 37 | 55 | 123 | 174 | 6 | 63 | 66 | ... | 20 | 66 | 12 |
| 2012 | 1 608 | 38 | 62 | 123 | 194 | 6 | 69 | 72 | ... | 36 | 67 | 15 |
| 2013 | 1 730 | 38 | 66 | 128 | 204 | 8 | 70 | 74 | ... | 38 | 69 | 17 |
| 2014 | 1 862 | 39 | 71 | 131 | 217 | 9 | 73 | 76 | ... | 41 | 70 | 18 |
| 2015 | 1 783 | 38 | 73 | 127 | 205 | 9 | 69 | 73 | ... | 40 | 64 | 17 |
| 2016 | 1 599 | 26 | 69 | 108 | 202 | 9 | 64 | 62 | ... | 40 | 46 | 15 |
| 2017 | 1 508 | 21 | 76 | 91 | 201 | 8 | 63 | 56 | ... | 43 | 39 | 15 |
| 2018 | 1 527 | 18 | 83 | 78 | 208 | 10 | 57 | 59 | 2 | 44 | 37 | 17 |
| 2019 | 1 587 | 18 | 89 | 81 | 217 | 12 | 49 | 67 | 3 | 47 | 36 | 18 |
| 2020 | 1 609 | 18 | 87 | 78 | 224 | 11 | 51 | 71 | 3 | 48 | 35 | 19 |
| 2021 | 1 610 | 18 | 87 | 76 | 231 | 10 | 49 | 74 | 3 | 48 | 33 | 20 |
| 2022 | 1 576 | 17 | 83 | 83 | 229 | 8 | 43 | 77 | 9 | 50 | 31 | 21 |
| 2023 | 1 640 | 18 | 85 | 90 | 226 | 7 | 42 | 75 | 10 | 50 | 35 | 22 |

/nastavak/

/continued/

| Godine | Opštine / Municipalities | | | | | | | | | | | | |
|--------|--------------------------|--------|----------|------|----------|---------|-----------|--------|--------|-------|------|--------|---------|
| | Mojkovac | Nikšić | Petnjica | Plav | Pljevlja | Plužine | Podgorica | Rožaje | Šavnik | Tivat | Tuzi | Ulcinj | Žabljak |
| 2010 | 49 | 215 | ... | 30 | 88 | 19 | 205 | 39 | 17 | 3 | ... | 38 | 26 |
| 2011 | 61 | 245 | ... | 32 | 104 | 23 | 240 | 44 | 21 | 4 | ... | 51 | 33 |
| 2012 | 64 | 254 | ... | 35 | 111 | 24 | 267 | 45 | 21 | 5 | ... | 64 | 36 |
| 2013 | 68 | 277 | ... | 36 | 119 | 26 | 300 | 47 | 22 | 5 | ... | 76 | 42 |
| 2014 | 73 | 299 | ... | 40 | 127 | 26 | 334 | 47 | 25 | 7 | ... | 95 | 44 |
| 2015 | 75 | 276 | ... | 39 | 122 | 24 | 318 | 44 | 25 | 7 | ... | 99 | 39 |
| 2016 | 63 | 234 | ... | 32 | 113 | 23 | 293 | 36 | 22 | 7 | ... | 100 | 35 |
| 2017 | 60 | 216 | ... | 22 | 110 | 23 | 274 | 30 | 22 | 7 | ... | 98 | 33 |
| 2018 | 68 | 216 | 17 | 21 | 111 | 20 | 271 | 29 | 25 | 5 | ... | 101 | 30 |
| 2019 | 70 | 224 | 26 | 18 | 119 | 20 | 285 | 26 | 27 | 5 | ... | 100 | 30 |
| 2020 | 66 | 227 | 31 | 19 | 118 | 20 | 298 | 24 | 27 | 5 | ... | 98 | 31 |
| 2021 | 64 | 231 | 30 | 19 | 113 | 18 | 299 | 24 | 29 | 5 | ... | 99 | 30 |
| 2022 | 60 | 229 | 33 | 12 | 107 | 15 | 241 | 22 | 29 | 5 | 44 | 100 | 28 |
| 2023 | 60 | 242 | 34 | 12 | 113 | 17 | 274 | 23 | 28 | 3 | 44 | 105 | 25 |

OSIGURANICI POLJOPRIVREDNICI PREMA PREBIVALIŠTU PO OPŠTINAMA, STANJE KRAJEM MJESECA
INSURED AGRICULTURAL WORKERS BY THE PLACE OF RESIDENCE AND BY MUNICIPALITIES, AT THE END OF MONTH

| | Opštine / Municipalities | | | | | | | | | | | | |
|-------------|--------------------------|-------------|-----|--------|--------------|-------|---------|-------------|---------|-------------|---------|-------|--|
| | Ukupno | Andrijevica | Bar | Berane | Bijelo Polje | Budva | Cetinje | Danilovgrad | Gusinje | Herceg Novi | Kolašin | Kotor | |
| 2023 | | | | | | | | | | | | | |
| 01. | 1 586 | 17 | 83 | 86 | 229 | 7 | 43 | 75 | 9 | 50 | 31 | 22 | |
| 02. | 1 597 | 18 | 84 | 86 | 226 | 8 | 44 | 75 | 9 | 50 | 32 | 23 | |
| 03. | 1 614 | 18 | 83 | 87 | 229 | 8 | 44 | 76 | 10 | 50 | 33 | 23 | |
| 04. | 1 617 | 19 | 86 | 86 | 227 | 8 | 43 | 76 | 10 | 50 | 33 | 23 | |
| 05. | 1 637 | 18 | 85 | 90 | 228 | 7 | 42 | 74 | 10 | 50 | 35 | 22 | |
| 06. | 1 645 | 18 | 86 | 88 | 227 | 7 | 43 | 75 | 10 | 50 | 35 | 22 | |
| 07. | 1 647 | 18 | 86 | 90 | 229 | 7 | 42 | 77 | 10 | 50 | 35 | 22 | |
| 08. | 1 646 | 18 | 85 | 91 | 224 | 7 | 42 | 77 | 10 | 49 | 36 | 22 | |
| 09. | 1 654 | 17 | 85 | 91 | 223 | 7 | 41 | 75 | 10 | 49 | 36 | 22 | |
| 10. | 1 667 | 18 | 85 | 91 | 225 | 7 | 40 | 75 | 10 | 50 | 36 | 22 | |
| 11. | 1 667 | 18 | 84 | 93 | 222 | 7 | 40 | 75 | 10 | 49 | 36 | 22 | |
| 12. | 1 705 | 18 | 86 | 100 | 221 | 7 | 40 | 76 | 10 | 49 | 36 | 24 | |
| 2024 | | | | | | | | | | | | | |
| 01. | 1 695 | 18 | 85 | 99 | 219 | 7 | 40 | 76 | 10 | 49 | 36 | 23 | |

/nastavak/

/continued/

| | Opštine / Municipalities | | | | | | | | | | | | | |
|-------------|--------------------------|--------|----------|------|----------|---------|-----------|--------|--------|-------|------|--------|------|---------|
| | Mojkovac | Nikšić | Petnjica | Plav | Pljevlja | Plužine | Podgorica | Rožaje | Šavnik | Tivat | Tuzi | Ulcinj | Zeta | Žabljak |
| 2023 | | | | | | | | | | | | | | |
| 01. | 60 | 226 | 36 | 12 | 108 | 15 | 251 | 23 | 30 | 4 | 44 | 97 | ... | 28 |
| 02. | 60 | 229 | 36 | 12 | 108 | 15 | 258 | 23 | 30 | 3 | 41 | 101 | ... | 26 |
| 03. | 60 | 236 | 35 | 12 | 111 | 15 | 263 | 23 | 29 | 3 | 40 | 101 | ... | 25 |
| 04. | 61 | 236 | 35 | 11 | 110 | 15 | 266 | 23 | 28 | 3 | 42 | 101 | ... | 25 |
| 05. | 62 | 242 | 33 | 11 | 114 | 16 | 272 | 23 | 28 | 2 | 43 | 106 | ... | 24 |
| 06. | 62 | 243 | 33 | 11 | 114 | 17 | 278 | 23 | 27 | 2 | 44 | 106 | ... | 24 |
| 07. | 60 | 242 | 33 | 11 | 115 | 17 | 277 | 23 | 27 | 2 | 45 | 105 | ... | 24 |
| 08. | 60 | 241 | 33 | 12 | 116 | 18 | 279 | 23 | 27 | 2 | 45 | 105 | ... | 24 |
| 09. | 60 | 248 | 32 | 12 | 115 | 18 | 282 | 23 | 28 | 2 | 45 | 108 | ... | 25 |
| 10. | 60 | 250 | 33 | 13 | 115 | 18 | 284 | 23 | 29 | 2 | 45 | 110 | ... | 26 |
| 11. | 59 | 252 | 32 | 13 | 116 | 18 | 284 | 23 | 29 | 2 | 47 | 110 | ... | 26 |
| 12. | 61 | 262 | 32 | 13 | 118 | 19 | 290 | 23 | 30 | 2 | 48 | 113 | ... | 27 |
| 2024 | | | | | | | | | | | | | | |
| 01. | 60 | 261 | 32 | 13 | 117 | 19 | 218 | 23 | 29 | 2 | 48 | 111 | 73 | 27 |

ŠUMARSTVO / FORESTRY

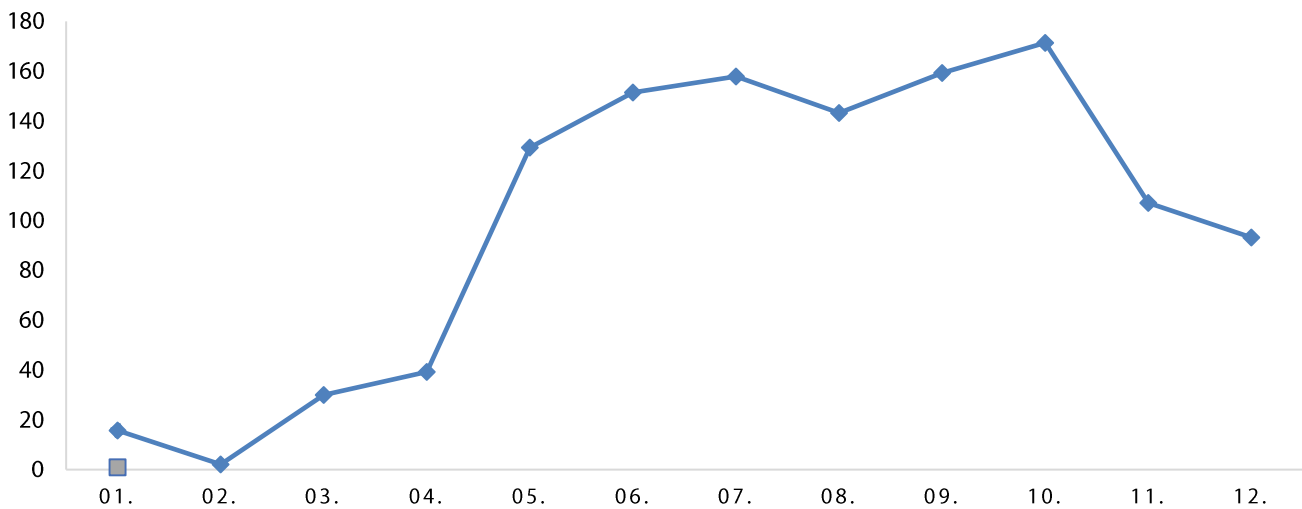
Metodološka objašnjenja / Methodological notes

Indeks proizvodnje šumskih sortimenata / Index of production of forests assortments

Proizvedeni sortimenti / Production of forests assortments

| | |
|---|---|
| <p>ŠUMARSTVO</p> <p>Izvori podataka i obuhvatnost</p> <p>Podaci se prikupljaju mjesečnim istraživanjem o proizvodnji šumskih sortimenata u državnim šumama ŠUM-22. Ovim istraživanjem su obuhvaćena sva preduzeća koja u državnim šumama vrše proizvodnju šumskih sortimenata, tj. područne jedinice Uprave za šume.</p> <p>Definicije</p> <p>Indeks fizičkog obima iskorišćavanja šuma obračunava se na osnovu podataka o proizvodnji šumskih sortimenata, prema nomenklaturi proizvoda i ponderacionih koeficijenata. Količine predstavljaju neto drvenu masu sortimenata izraženu u kubnim metrima. Za izračunavanje indeksa proizvodnje šumskih sortimenata kao koeficijenti ponderacije koriste se prosječne prodajne cijene proizvoda.</p> | <p>FORESTRY</p> <p>Data sources and coverage</p> <p><i>The data are collected on the basis of the monthly survey on production of forest assortments in state forests. This survey covers all business entities that carry out the production of forest assortments in the state forests, i.e. local units of the Forest Administration.</i></p> <p>Definitions</p> <p><i>The physical volume index of forests exploitation is calculated on the basis of data on the production of forest assortments, according to the present nomenclature of products and weights coefficients. Quantities represent net wood mass of assortments expressed in cubic meters. In order to calculate the index of forest assortments production, average purchase prices are used as weighting coefficients.</i></p> |
|---|---|

INDEKS PROIZVODNJE ŠUMSKIH SORTIMENATA INDEX OF PRODUCTION OF FORESTS ASSORTMENTS



ŠUMARSTVO / FORESTRY

Ø 2023 = 100

| | Indeks Index | Proizvedeni sortimenti, m ³ / Production of forests assortments | | | | | | |
|----------------------------|-----------------|--|----------------------------|---------------------------------|-------------------------------|---------------------------|---------------------------------|-------------------------------|
| | | Četinara / Conifers | | | | Lišćara / Deciduous trees | | |
| | | trupci Saw logs | tehničko drvo Lumber | prostorno drvo Space wood | ogrijevno drvo Firewood | trupci Saw logs | prostorno drvo Space wood | ogrijevno drvo Firewood |
| 2020 | 43,8 | 73 159 | 3 638 | 7 451 | 5 592 | 15 719 | 22 152 | 27 483 |
| 2021 | 78,1 | 141 458 | 7 949 | 18 891 | 17 248 | 18 759 | 33 118 | 33 665 |
| 2023 | 100,0 | 184 582 | 9 821 | 27 805 | 18 913 | 20 467 | 48 172 | 34 258 |
| 2023 | | | | | | | | |
| 01. | 15,7 | 2 920 | 257 | 550 | 14 | 30 | 260 | 25 |
| 02. | 2,1 | 238* | 11* | 146* | 0* | 65* | 49* | 0* |
| 03. | 30,0 | 4 757 | 248 | 1 903 | 0 | 539 | 572 | 44 |
| 04. | 39,3 | 5 788 | 497 | 1 805 | 85 | 380 | 3 148 | 206 |
| 05. | 129,3 | 22 586 | 1 410 | 4 567 | 342 | 750 | 3 177 | 505 |
| 06. | 151,5 | 25 236 | 1 099 | 3 645 | 426 | 2 567 | 5 386 | 1 097 |
| 07. | 157,9 | 22 142 | 1 130 | 3 180 | 1 090 | 5 840 | 8 132 | 2 562 |
| 08. | 143,2 | 22 655 | 1 306 | 2 932 | 1 800 | 2 543 | 5 505 | 2 534 |
| 09. | 159,3 | 22 387 | 1 171 | 2 705 | 2 464 | 4 305 | 8 093 | 6 008 |
| 10. | 171,4 | 25 802 | 1 409 | 3 276 | 2 752 | 2 392 | 7 942 | 7 762 |
| 11. | 107,1 | 17 799 | 861 | 1 346 | 2 762 | 460 | 2 429 | 5 678 |
| 12. | 93,2 | 12 272 | 422 | 1 750 | 7 178 | 596 | 3 479 | 7 837 |
| 2024 | | | | | | | | |
| 01. | 4,6 | 807 | 41 | 426 | - | 20 | 258 | 46 |
| 01. 2024 / 01. 2023 | 29,5 | 27,6 | 16,0 | 77,5 | - | 66,7 | 99,2 | 184,0 |

¹⁾ Obračunati indeks veći je od 300,0²⁾ Revidiran podatak¹⁾ Calculated index is higher than 300.0²⁾ Revised data

INDUSTRIJA / INDUSTRY

Metodološka objašnjenja / Methodological notes

Indeksi industrijske proizvodnje – po sektorima / Indices of industrial production – by sectors

Indeksi industrijske proizvodnje – po oblastima / Indices of industrial production – by divisions

INDUSTRIJA**Izvori podataka**

Prikazani podaci prikupljaju se Uпитinikom istraživanja industrije.

Obuhvatnost

Istraživanjem industrije obuhvataju se privredna društva kao i njihovi djelovi koji obavljaju industrijsku djelatnost, odnosno koji su prema Klasifikaciji djelatnosti (KD 2010) razvrstani u sektore: Vađenje rude i kamena, Preradivačka industrija i Snabdijevanje električnom energijom, gasom, parom i klimatizacija. Privredna društva neindustrijskih djelatnosti su izvještajne jedinice ako u svom sastavu imaju jedinicu koja se bavi industrijskom djelatnošću.

Definicije

Ukupan promet odnosi se na promet od prodaje dobara i usluga umanjen za popuste i povraćaje, subvencije i bez PDV-a. Vrijednost se iskazuje u hiljadama EUR.

Gotova proizvodnja predstavlja količinu proizvoda koji su dostigli odgovarajući stepen obrade, tako da je šifra i naziv proizvoda definisan po važećoj Nomenklaturi industrijskih proizvoda. Termin proizvod koristi se kako za proizvode koji imaju fizičku dimenziju, tako i za industrijske usluge. Proizvod je gotov kada njegovu ispravnost provjeri kontrola kvaliteta proizvoda. Neispravni proizvodi se ne smatraju gotovim proizvodima.

Proizvodnja se iskazuje prema Nomenklaturi industrijskih proizvoda, koju čine industrijski proizvodi i usluge razvrstane po djelatnostima u kojima su proizvedeni.

Indeks obima industrijske proizvodnje formiran je na osnovu podataka o količinama proizvoda i ponderacionog sistema. Podaci o količinama daju se prema Nomenklaturi proizvoda i sirovina. Za obračun indeksa fizičkog obima industrijske proizvodnje ponderi izražavaju prosječnu dodatnu vrijednost po jedinici proizvoda.

Poslednji objavljeni podatak se smatra preliminarnim i postaje konačan, u definisanom roku, predviđenim Kalendarom objavljivanja statističkih podataka.

INDUSTRY**Sources of data**

The shown data are collected by monthly surveys through the questionnaire.

Coverage

Industrial survey includes enterprises, as well as their parts, performing the industrial activity, i.e. those that are according to the Classification of Activities (NACE Rev.2) classified into the following sectors: Mining and quarrying, Manufacturing, Electricity, gas, steam and air conditioning supply. Enterprises of non-industrial activities represent reporting units if they have in their structure a unit dealing with industrial production.

Definitions

Total turnover - refers to the income from the sale of goods and services minus returns and discounts, subsidies and VAT. The value is expressed in thousands of EUR.

Finished production is presented the amount of product that they have reached an appropriate level of treatment, so that the code and the name of the product is defined by the current most important products. The term product is used both for products that have a physical dimension, and industrial services. The product is finished when its correctness checking product quality control. Defective products are not considered as finished products.

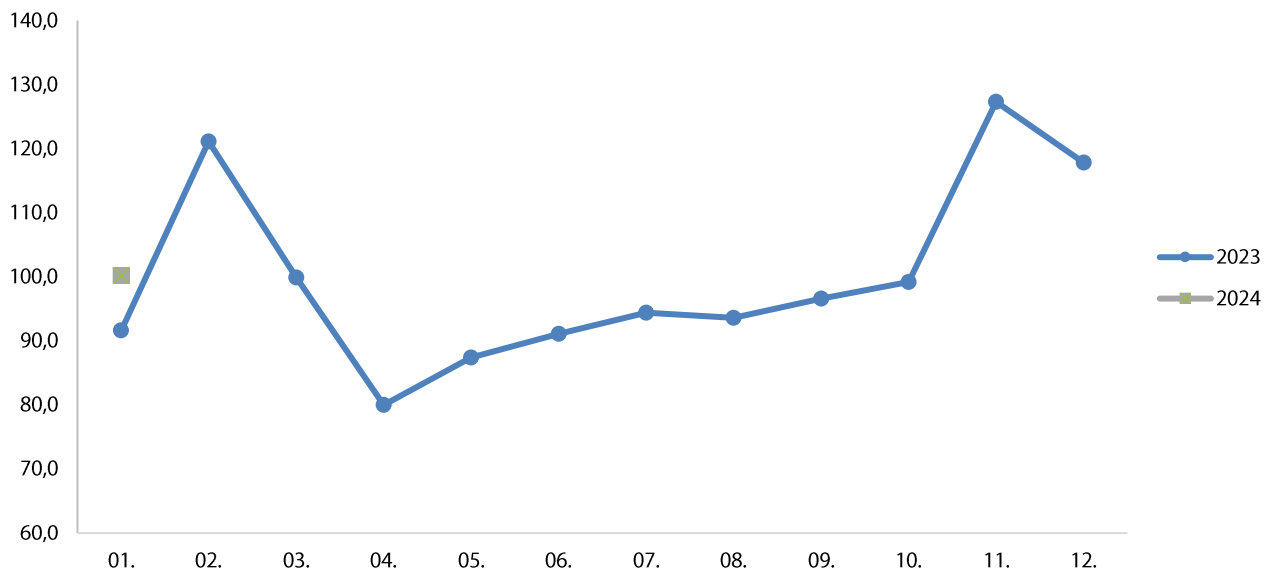
The production is presented according to the Nomenclature of industrial products, including industrial products and services structured according to the activities in which they were produced.

Index of scope of industrial production is formed on the basis of data on product quantities and weighting system. The data are provided according to the Nomenclature of products and raw materials. In the calculation of the index of physical scope of industrial production, the weights express the average value added per product unit.

The last published data are considered preliminary, and becomes final within the defined deadline, as foreseen by the Statistical Release Calendar.

INDEKS INDUSTRIJSKE PROIZVODNJE

INDICES OF INDUSTRIAL PRODUCTION



INDEKSI INDUSTRIJSKE PROIZVODNJE – PO SEKTORIMA / INDICES OF INDUSTRIAL PRODUCTION – BY SECTORS

Ø 2023 = 100

| | INDUSTRIJA Ukupno INDUSTRY Total | Vađenje ruda i kamena Mining and quarrying | Prerađivačka industrija Manufacturing | Snabdijevanje električnom energijom, gasom i parom Electricity, gas, steam, and air conditioning supply |
|--------------------------------|-------------------------------------|---|--|--|
| 2021 | 96,0 | 88,4 | 103,8 | 88,9 |
| 2022 | 94,0 | 96,2 | 106,5 | 79,3 |
| 2023 | 100,0 | 100,0 | 100,0 | 100,0 |
| 2023 | | | | |
| 01. | 91,6 | 79,5 | 52,2 | 139,4 |
| 02. | 121,1 | 92,9 | 99,6 | 151,9 |
| 03. | 99,9 | 97,3 | 98,5 | 102,1 |
| 04. | 80,0 | 73,0 | 86,7 | 73,7 |
| 05. | 87,4 | 54,3 | 95,0 | 86,0 |
| 06. | 91,1 | 93,9 | 103,3 | 76,7 |
| 07. | 94,4 | 123,2 | 102,9 | 78,2 |
| 08. | 93,6 | 122,5 | 99,9 | 80,1 |
| 09. | 96,6 | 121,7 | 113,8 | 71,5 |
| 10. | 99,2 | 120,7 | 115,8 | 75,5 |
| 11. | 127,3 | 113,5 | 128,5 | 128,9 |
| 12. | 117,8 | 107,5 | 103,8 | 136,0 |
| 2024 | | | | |
| 01. (p) | 100,2 | 98,5 | 85,8 | 117,0 |
| 01. 2024 / 12. 2023 (p) | 85,1 | 91,6 | 82,7 | 86,0 |
| 01. 2024 / 01. 2023 (p) | 109,4 | 123,9 | 164,4 | 83,9 |

INDEKSI INDUSTRIJSKE PROIZVODNJE – PO OBLASTIMA / INDICES OF INDUSTRIAL PRODUCTION – BY DIVISIONS

Ø 2023 = 100

| | Vađenje uglja <i>Mining of coal and lignite</i> | Vađenje ruda metala <i>Mining of metal ores</i> | Ostalo rudarstvo <i>Other mining and quarrying</i> | Proizvodnja prehrambenih proizvoda <i>Manufacture of food products</i> | Proizvodnja pića <i>Manufacture of beverages</i> |
|--------------------------------|--|--|---|---|---|
| 2022 | 84,4 | 97,5 | 66,8 | 68,7 | 77,3 |
| 2022 | 93,0 | 85,0 | 149,0 | 87,8 | 77,4 |
| 2023 | 100,0 | 100,0 | 100,0 | 100,0 | 100,0 |
| 2023 | | | | | |
| 01. | 100,1 | 64,7 | 70,0 | 84,1 | 27,4 |
| 02. | 83,7 | 89,9 | 133,8 | 86,5 | 18,6 |
| 03. | 96,9 | 95,2 | 106,1 | 93,7 | 62,5 |
| 04. | 62,5 | 76,1 | 95,1 | 94,5 | 65,2 |
| 05. | 17,6 | 68,9 | 115,6 | 94,2 | 71,9 |
| 06. | 104,5 | 71,9 | 143,2 | 97,2 | 107,7 |
| 07. | 127,3 | 125,7 | 101,0 | 100,1 | 114,8 |
| 08. | 118,3 | 136,9 | 81,8 | 118,2 | 174,7 |
| 09. | 129,7 | 124,6 | 84,1 | 109,8 | 217,3 |
| 10. | 129,2 | 124,3 | 80,3 | 105,1 | 103,9 |
| 11. | 123,1 | 115,0 | 77,5 | 110,6 | 112,1 |
| 12. | 107,1 | 106,8 | 111,5 | 106,0 | 123,9 |
| 2024 | | | | | |
| 01.(p) | 103,5 | 95,9 | 92,2 | 95,5 | 38,7 |
| 01. 2024 / 12. 2023 (p) | 96,6 | 89,8 | 82,7 | 90,1 | 31,2 |
| 01. 2024 / 01. 2023 (p) | 103,4 | 148,2 | 131,7 | 113,6 | 141,2 |

/nastavak/

/continued/

| | Proizvodnja odjevnih predmeta <i>Manufacture of wearing apparel</i> | Proizvodi od drveta, plute i sl. <i>Manufacture of wood and of products of wood and cork</i> | Proizvodnja papira i proizvoda od papira <i>Manufacture of paper and paper products</i> | Štampanje i umnožavanje audio i video zapisa <i>Printing and reproduction of recorded media</i> |
|--------------------------------|--|---|--|--|
| 2021 | 105,5 | 102,4 | 66,6 | 48,4 |
| 2022 | 98,3 | 85,3 | 140,5 | 80,3 |
| 2023 | 100,0 | 100,0 | 100,0 | 100,0 |
| 2023 | | | | |
| 01. | 93,6 | 34,4 | 62,5 | 127,9 |
| 02. | 93,6 | 57,5 | 85,0 | 77,3 |
| 03. | 93,6 | 93,0 | 110,4 | 102,9 |
| 04. | 93,6 | 105,5 | 109,3 | 69,6 |
| 05. | 93,6 | 115,8 | 105,2 | 103,7 |
| 06. | 105,6 | 113,4 | 123,0 | 127,6 |
| 07. | 105,6 | 88,9 | 133,1 | 132,5 |
| 08. | 52,9 | 142,5 | 101,8 | 110,9 |
| 09. | 134,3 | 129,7 | 74,1 | 110,2 |
| 10. | 93,6 | 118,9 | 75,5 | 45,6 |
| 11. | 146,4 | 101,8 | 72,3 | 119,8 |
| 12. | 93,6 | 98,6 | 147,8 | 72,0 |
| 2024 | | | | |
| 01. (p) | 52,9 | 54,0 | 54,2 | 148,2 |
| 01. 2024 / 12. 2023 (p) | 56,5 | 54,8 | 36,7 | 205,8 |
| 01. 2024 / 01. 2023 (p) | 56,5 | 157,0 | 86,7 | 115,9 |

INDEKSI INDUSTRIJSKE PROIZVODNJE – PO OBLASTIMA / INDICES OF INDUSTRIAL PRODUCTION – BY DIVISIONS

Ø 2023 = 100

/nastavak/

/continued/

| | Proizvodnja hemikalija i hemijskih proizvoda <i>Manufacture of chemical and chemical products</i> | Proizvodnja osnovnih farmaceutskih proizvoda i preparata <i>Manufacture of basic pharmaceutical products</i> | Proizvodnja proizvoda od gume i plastike <i>Manufacture of rubber and plastic products</i> | Proizvodnja proizvoda od ostalih nemetalnih minerala <i>Manufacture of other non-metallic mineral products</i> | Proizvodnja osnovnih metala <i>Manufacture of basic metals</i> |
|--------------------------------|--|---|---|---|---|
| 2021 | 184,7 | 46,9 | 56,6 | 153,3 | 184,3 |
| 2022 | 119,6 | 76,4 | 102,7 | 91,0 | 198,3 |
| 2023 | 100,0 | 100,0 | 100,0 | 100,0 | 100,0 |
| 2023 | | | | | |
| 01. | 81,1 | 44,6 | 107,6 | 35,1 | 46,6 |
| 02. | 89,2 | 109,7 | 79,7 | 88,6 | 181,8 |
| 03. | 89,2 | 87,6 | 89,1 | 113,9 | 119,1 |
| 04. | 70,5 | 118,1 | 128,2 | 82,9 | 30,1 |
| 05. | 77,9 | 96,9 | 135,6 | 99,6 | 75,2 |
| 06. | 75,2 | 93,7 | 116,8 | 100,7 | 113,7 |
| 07. | 106,0 | 53,4 | 103,3 | 119,2 | 170,2 |
| 08. | 126,0 | 66,7 | 122,0 | 82,7 | 91,5 |
| 09. | 96,7 | 103,7 | 94,0 | 105,0 | 99,1 |
| 10. | 178,8 | 159,7 | 77,6 | 120,2 | 79,2 |
| 11. | 94,8 | 154,8 | 74,8 | 132,0 | 136,4 |
| 12. | 114,6 | 111,1 | 71,3 | 120,1 | 57,1 |
| 2024 | | | | | |
| 01. (p) | 102,2 | 107,5 | 46,0 | 55,7 | 91,9 |
| 01. 2024 / 12. 2023 (p) | 89,2 | 96,8 | 64,5 | 46,4 | 160,9 |
| 01. 2024 / 01. 2023 (p) | 126,0 | 241,0 | 42,8 | 158,7 | 197,2 |

/nastavak/

/continued/

| | Proizvodnja metalnih proizvoda, osim mašina i uređaja <i>Manufacture of fabricated metal products</i> | Proizvodnja mašina i opreme na drugom mjestu napomenute <i>Manufacture of machinery and equipment</i> | Proizvodnja namještaja <i>Manufacture of furniture</i> | Snabdijevanje električnom energijom, gasom i parom <i>Electricity, gas, steam, and air conditioning supply</i> |
|--------------------------------|--|--|---|---|
| 2021 | 152,5 | 117,9 | 64,4 | 88,9 |
| 2022 | 125,8 | 109,4 | 113,4 | 79,3 |
| 2023 | 100,0 | 100,0 | 100,0 | 100,0 |
| 2023 | | | | |
| 01. | 38,2 | 43,8 | 64,0 | 139,4 |
| 02. | 43,0 | 72,9 | 80,0 | 151,9 |
| 03. | 105,3 | 94,8 | 84,1 | 102,1 |
| 04. | 76,5 | 89,4 | 114,2 | 73,7 |
| 05. | 105,3 | 104,0 | 107,5 | 86,0 |
| 06. | 76,5 | 104,0 | 129,2 | 76,7 |
| 07. | 38,2 | 60,2 | 135,8 | 78,2 |
| 08. | 76,5 | 94,7 | 109,2 | 80,1 |
| 09. | 119,5 | 131,3 | 85,7 | 71,5 |
| 10. | 167,3 | 122,2 | 112,3 | 75,5 |
| 11. | 90,8 | 162,3 | 75,3 | 128,9 |
| 12. | 262,9 | 120,4 | 102,7 | 136,0 |
| 2024 | | | | |
| 01. (p) | 28,7 | 151,4 | 44,9 | 117,0 |
| 01. 2024 / 12. 2023 (p) | 10,9 | 125,7 | 43,7 | 86,0 |
| 01. 2024 / 01. 2023 (p) | 75,1 | 300,0¹ | 70,2 | 83,9 |

¹⁾ Obračunati indeks je veći od 300,0¹⁾ Calculated index is higher than 300.0

GRAĐEVINARSTVO / CONSTRUCTION

Metodološka objašnjenja / *Methodological notes*

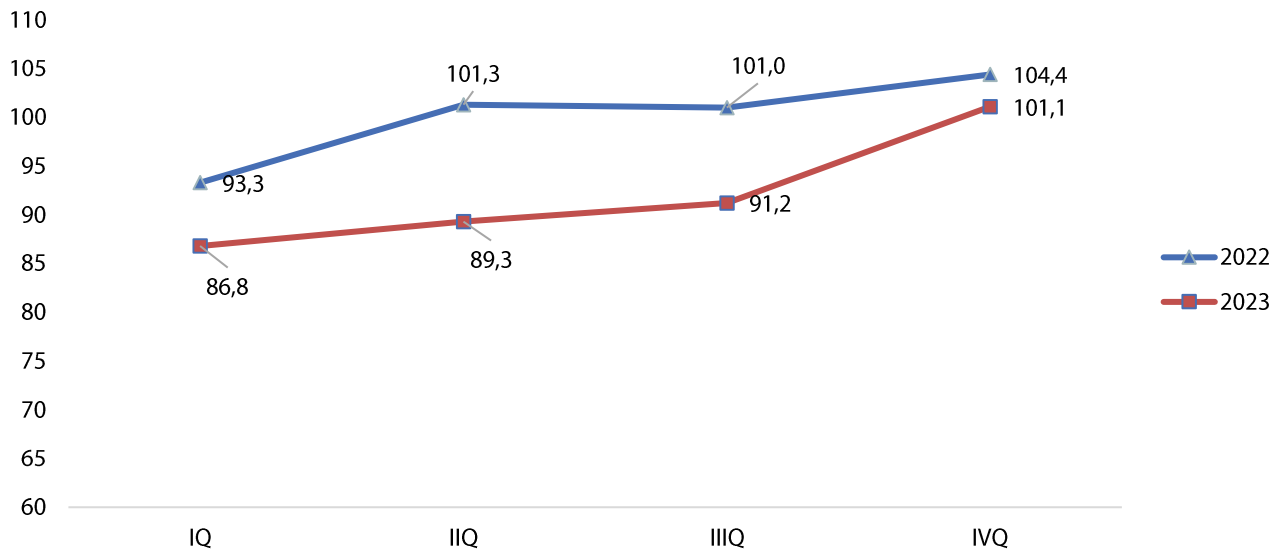
Indeks vrijednosti izvršenih građevinskih radova / *Value index of finalised construction works*

Vrijednost izvršenih i ugovorenih radova i izvršeni efektivni časovi /
Value of finalised and contracted works and effective hours

| | |
|---|---|
| <p>GRAĐEVINARSTVO</p> <p>Izvor podataka</p> <p>Prikazani podaci prikupljaju se upitnikom o građevinskoj aktivnosti kojim su obuhvaćena privredna društva koja su prema Klasifikaciji djelatnosti (KD 2010) registrovana u sektor F - Građevinarstvo i djelovi privrednih društava (KAU jedinice) koje izvode građevinske radove.</p> <p>Obuhvat</p> <p>Istraživanjem o građevinskoj aktivnosti su obuhvaćena privredna društva sa 5 i više zaposlenih koja se bave građevinarstvom i djelovi privrednih društava (KAU) koje izvode građevinske radove. Istraživanje se radi na bazi uzorka u koji su uključena sva velika i srednja preduzeća, dok su mala preduzeća izabrana metodom stratifikovanog slučajnog uzorka.</p> <p>Definicije</p> <p>Vrijednost izvršenih građevinskih radova izražena je u tekućim cijenama i obuhvata sav ugrađeni građevinski materijal i utrošeni rad bez obzira na to da li su taj rad i materijal plaćeni ili ne. Podaci o vrijednosti izvršenih građevinskih radova prikazuju se na osnovu privremenih obračunskih situacija koje ispostavljaju izvođači radova, U vrijednost nijesu uključeni troškovi nabavke zemljišta, projektovanja, nadzora i PDV-a. Podaci o vrijednosti izvedenih radova odnose se na radove izvedene u izvještajnom periodu na završenim i nezavršenim građevinama.</p> <p>Izvršeni efektivni časovi rada - obuhvataju stvarno odrađene časove radnika angažovanih na gradilištima u redovnom radnom vremenu kao i u prekovremenim satima.</p> <p>Novi ugovori – predstavljaju ukupnu vrijednost ugovorenih radova između proizvođača i treće strane na osnovu zaključenog ugovora.</p> <p>Posljednji objavljeni podatak se smatra preliminarnim i postaje konačan, u definisanom roku, predviđenim Kalendarom objavljivanja statističkih podataka.</p> | <p>CONSTRUCTION</p> <p>Source of data</p> <p><i>Presented data are collected by survey on construction activity, which include enterprise registered in Sector F – Construction, according to Classification NACE Rev.2, and enterprise (KAU) whose local units perform the construction works.</i></p> <p>Coverage</p> <p><i>Survey on construction activities covers enterprises with 5 and more employees who are involved in construction, as well as enterprises (KAU) whose business units engaged in construction works. Survey is based on sample which included all large and medium sized enterprises, while small enterprises are selected by stratified random sample.</i></p> <p>Definitions</p> <p><i>Value of finalized construction works is given at current prices and includes all built material and performed work spent regardless of whether such work and materials are paid or not. Data about the value of finalized construction works is given on the basis on provisional accounting situations given by contractors. The value does not include costs of buying the land, engineering, monitoring and VAT. The data on value of finalized work refer to works performed in the reporting period on finished and non-finished construction sites.</i></p> <p><i>Effective working hours – include really performed working hours of workers engaged in the regular working hours, as well as overtime work.</i></p> <p><i>New orders – present the total value of contracted works between producer and third party based on the concluded contract.</i></p> <p><i>The last published data are considered preliminary, and becomes final within the defined deadline, as foreseen by the Statistical Release Calendar.</i></p> |
|---|---|

INDEKS VRIJEDNOSTI IZVRŠENIH GRAĐEVINSKIH RADOVA
 VALUE INDEX OF FINALISED CONSTRUCTION WORKS

Ø 2022=100



VRIJEDNOST IZVRŠENIH I UGOVORENIH RADOVA I IZVRŠENI EFEKTIVNI ČASOVI
 VALUE OF FINALISED AND CONTRACTED WORKS AND EFFECTIVE HOURS

| | Vrijednost izvršenih građevinskih radova, u hiljadama EUR Value of finalised construction works in thousand EUR | Izvršeni efektivni časovi rada ostvareni na gradilištima, u hiljadama Effective hours worked on construction sites, in thousands | Vrijednost novih ugovora na zgradama, u hiljadama EUR Value of new contracts on buildings, in thousand EUR | Vrijednost novih ugovora na ostalim građevinama, u hiljadama EUR Value of new contracts on other buildings in thousand EUR | |
|----------------|--|---|---|---|----------------|
| 2021 | 720 732 | 18 659 | 98 408 | 134 440 | 2021 |
| 2022 | 688 715 | 18 118 | 87 118 | 166 984 | 2022 |
| 2023 | | | | | |
| 2022 | | | | | 2022 |
| I kvartal | 160 732 | 4 403 | 25 645 | 87 685 | I quarter |
| II kvartal | 174 365 | 4 579 | 14 907 | 34 137 | II quarter |
| III kvartal | 173 896 | 4 539 | 18 891 | 22 510 | III quarter |
| IV kvartal | 179 723 | 4 597 | 27 675 | 22 652 | IV quarter |
| 2023 | | | | | 2023 |
| I kvartal | 149 420 | 4 336 | 45 425 | 34 840 | I quarter |
| II kvartal | 153 806 | 4 340 | 39 469 | 51 284 | II quarter |
| III kvartal | 157 085 | 4 283 | 23 108 | 34 291 | III quarter |
| IV kvartal (p) | 174 067 | 4 426 | 50 081 | 32 101 | IV quarter (p) |

SPOLJNA TRGOVINA / EXTERNAL TRADE

Metodološka objašnjenja / *Methodological notes*

Izvoz i uvoz po zemljama, u hilj. EUR / *Exports and imports by countries, in thous. EUR*

Uvoz, top 10 zemalja, u hilj. EUR / *Import, top 10 countries, in thous. EUR*

Izvoz, top 10 zemalja, u hilj. EUR / *Export, top 10 countries, in thous. EUR*

Izvoz i uvoz robe, hilj. EUR / *Exports and imports of goods, in thous. EUR*

SPOLJNA TRGOVINA

Izvori i metodi prikupljanja podataka

Izvor podataka za statistiku spoljne trgovine je Jedinствена Carinska Isprava o izvozu i uvozu robe, koju prilikom carinjenja robe, u ime preduzeća, podnose carinarnicama špediterska preduzeća koja imaju dispoziciju carinskog obveznika.

Obuhvat

Pri izvozu obuhvata se sva roba koja potiče iz domaće odnosno proizvodnje iz unutrašnjeg robnog prometa uključujući i tzv. nacionalizovanu robu (roba koja je bila uvezena i ocarinjena, pa se u nepromijenjenom ili doradaenom stanju izvozi kao roba porijekla iz Crne Gore na strano tržište).

Uvoz obuhvata svu robu uvezenu iz inostranstva koja je ocarinjena i puštena u unutrašnji promet u cilju reprodukcije, investicija ili široke potrošnje. Uključene su i isporuke raznih dobrotvornih organizacija i privatne poklon pošiljke.

Od januara 2008. godine MONSTAT je u skladu sa preporukama UN-a i EUROSTAT-a primijenio opšti i specijalni trgovinski sistem.

MONSTAT je do sada koristio ublaženu definiciju specijalnog sistema trgovine. Svjesni ograničenja ublažene definicije specijalnog sistema trgovine, u rezultate spoljnotrgovinske razmjene uključen je i ponovni izvoz robe iz carinskih skladišta i slobodnih carinskih zona koji se registruje po opštem sistemu trgovine.

Opšti sistem trgovine koristi se u slučajevima kada se statistička teritorija zemlje poklapa s njenom ekonomskom teritorijom. Prema tome, opšti sistem trgovine predstavlja širi koncept i kod uvoza obuhvata svu robu koja ulazi na ekonomsku teritoriju zemlje koja prikuplja podatke, sa izuzetkom robe koja je u tranzitu, a kod izvoza obuhvata svu robu koja napušta ekonomsku teritoriju zemlje koja prikuplja podatke, sa izuzetkom robe koja je u tranzitu.

Sistem specijalne trgovine predstavlja uži koncept i koristi se u slučajevima kada se statistička teritorija zemlje poklapa samo sa određenim dijelom njene ekonomske teritorije. Stroga definicija specijalnog sistema trgovine koristi se kada statistička teritorija obuhvata samo slobodno cirkulirajuće područje u okviru koga roba može biti raspoloživa bez carinskih ograničenja, to znači da je ona prošla carinski postupak i da se koristi za domaću upotrebu u cilju reprodukcije, široke potrošnje i investicije.

Izvoz obuhvata svu robu koja napušta slobodno cirkulirajuće područje zemlje koja prikuplja podatke.

Definicije

Vrijednost robe u spoljnoj trgovini iskazana je na osnovu cijena koje su postigla preduzeća prilikom sklapanja ugovora. Sve vrijednosti obračunate su na bazi pariteta franko granice Crne Gore: FOB-cijene za izvoz, CIF-cijene za uvoz.

Statistička vrijednost robe koja se izvozi jeste fakturna vrijednost robe. Statistička vrijednost robe koja se uvozi jeste vrijednost koja predstavlja carinsku osnovicu. Podaci o vrijednosti su obračunati po tekućim kursovima koji se primjenjuju za utvrđivanje carinske osnovice. Po tekućim kursovima koji se primjenjuju za utvrđivanje carinske osnovice takođe je izvršen obračun troškova transporta, osiguranja, pretovara i sl, koji se plaćaju u stranoj valuti. Registracija podataka spoljne trgovine po zemljama vrši se po principu zemlje namjene kod izvoza i zemlje porijekla kod uvoza. To znači da se pri izvozu registruje zemlja u kojoj se roba troši i dalje prerađuje, a pri uvozu ona zemlja u kojoj je roba proizvodnjom dovedena u stanje u kome se uvozi.

EXTERNAL TRADE

Sources and methods of data collection

Data source for external trade statistics is Single Administrative Document on import and export of goods, submitted, on behalf of enterprises, by shipping agents having the disposition of Custom tributary.

Coverage

Export covers all goods of domestic i.e, internal production origin, including so-called nationalized merchandise, (imported goods cleared through the customs, and unchanged exported as goods of Montenegro origin).

Import covers all merchandise imported, cleared through the customs, and put on domestic market for reproduction, investment or consumption purposes. Deliveries of various charity organizations and private gifts are also included.

Due to the recommendations of UN and EUROSTAT, MONSTAT has since January 2008 applied the general and special trade systems.

So far MONSTAT was using the reduced definition of the special trade system. Being aware of the limitations of the reduced definition of special trade system, the results of external trade include the re-export of goods from customs warehouses and free customs zones which is registered according to general trade system.

General trade system is used in cases when the statistical territory matches with its economic territory. Accordingly, the general trade system presents the wider concept and in import it includes all goods coming in the economic territory of the country which collects data, with the exception of goods in transit, and in export it includes all goods leaving the economic territory of the country which collects data, with the exception of goods in transit.

Special trade system presents the narrow concept and is used in cases when the statistical territory of the country matches only with the certain part of its economic territory. The strict definition of the special trade system is used when the statistical territory includes only the free circulating area in which the goods can be available without the customs limitations, which means that it went through the customs procedure and that it is used for domestic use for the purpose of reproduction, wider consumption and investments.

The export includes all goods which leaves the free circulating area of the country which collects the data.

Definitions

Value of goods in external trade statistics is shown on the basis of prices fixed by organizations and enterprises by contractual stipulation. All values have been calculated on the basis of parity free on Montenegrin border, i.e. F.O.B. export prices and C.I.F. import prices.

Statistical value of goods being exported is the invoice value of goods. Statistical value of goods being imported is the value representing customs base. Data on values are calculated on the basis of exchange rates applied for establishing customs base. Costs of transport, insurance and reloading, etc, paid in foreign currency are calculated at current exchange rates applied for establishing customs base. Registration of external trade data by country is carried out according to principle of destination country for the export and origin country for the import. It means that, in case of export, the country in which goods are consumed or further processed is registered, and in case of import – the country where the goods have been produced in the condition in which they have been imported.

IZVOZ I UVOZ PO ZEMLJAMA, u hilj. EUR / EXPORTS AND IMPORTS BY COUNTRIES, in thous. EUR

| | Izvoz / Export | | | Uvoz / Import | | | |
|------------------------------|-----------------|-----------------|--|------------------|------------------|--|------------------------------|
| | 01. 2023 | 01. 2024 | Indeks / Index 01. 2024 01. 2023 | 01. 2023 | 01. 2024 | Indeks / Index 01. 2024 01. 2023 | |
| UKUPNO | 87 742,2 | 43 971,8 | 50,1 | 214 745,1 | 216 802,9 | 101,0 | TOTAL |
| Evropa | 87 328,2 | 41 456,5 | 47,5 | 167 192,2 | 171 514,3 | 102,6 | Europe |
| Albanija | 1 005,7 | 2 319,7 | 230,7 | 2 733,4 | 3 927,6 | 143,7 | Albania |
| Austrija | 63,9 | 213,9 | 300 ¹ | 2 308,7 | 2 779,2 | 120,4 | Austria |
| Belgija - Luksemburg | 2 483,5 | 861,8 | 34,7 | 1 007,6 | 803,0 | 79,7 | Belgium – Luxembourg |
| BiH (sa Rep. Srpskom) | 15 053,9 | 1 655,2 | 11,0 | 9 602,1 | 10 537,1 | 109,7 | B&H (with RS) |
| Bugarska | 56,7 | 9,8 | 17,3 | 1 096,4 | 1 157,5 | 105,6 | Bulgaria |
| Ujedinjeno Kraljevstvo | 98,0 | 131,0 | 133,7 | 1 365,5 | 1 946,8 | 142,6 | United Kingdom |
| Grčka | 84,8 | 50,9 | 60,0 | 13 247,9 | 11 089,8 | 83,7 | Greece |
| Danska | 3 011,8 | 232,1 | 7,7 | 581,2 | 713,0 | 122,7 | Denmark |
| Italija | 534,4 | 790,6 | 147,9 | 11 867,9 | 9 339,0 | 78,7 | Italy |
| Mađarska | 9,6 | 930,9 | 300 ¹ | 1 764,8 | 1 525,0 | 86,4 | Hungary |
| Njemačka | 1 169,6 | 1 185,1 | 101,3 | 20 754,7 | 23 968,6 | 115,5 | Germany |
| Slovenija | 23 303,8 | 2 001,7 | 8,6 | 2 310,0 | 3 899,7 | 168,8 | Slovenia |
| Poljska | 1 233,0 | 1,1 | 0,1 | 4 890,8 | 4 205,4 | 86,0 | Poland |
| Sjeverna Makedonija | 1 037,2 | 473,3 | 45,6 | 1 825,9 | 1 358,1 | 74,4 | North Macedonia |
| Rumunija | 63,3 | 63,3 | 99,9 | 2 207,5 | 1 999,0 | 90,6 | Romania |
| Ruska federacija | 61,9 | - | - | 3 726,2 | 495,3 | 13,3 | Russian Federation |
| Srbija | 21 332,4 | 12 313,4 | 57,7 | 32 296,9 | 34 081,9 | 105,5 | Serbia |
| Hrvatska | 409,0 | 347,7 | 85,0 | 11 456,4 | 13 084,9 | 114,2 | Croatia |
| Francuska | 207,3 | 40,6 | 19,6 | 4 937,0 | 5 467,8 | 110,8 | France |
| Holandija | 96,1 | 47,2 | 49,1 | 5 997,3 | 7 710,2 | 128,6 | Netherlands |
| Češka Republika | 12 499,5 | 12 446,4 | 99,6 | 1 680,3 | 3 812,1 | 226,9 | Czech Republic |
| Švajcarska | 393,5 | 952,0 | 241,9 | 3 822,4 | 5 165,4 | 135,1 | Switzerland |
| Švedska | 234,6 | 218,2 | 93,0 | 2 769,4 | 3 077,9 | 111,1 | Sweden |
| Španija | 513,0 | 425,4 | 82,9 | 3 593,3 | 3 494,8 | 97,3 | Spain |
| Turska | 197,5 | 518,8 | 262,6 | 14 604,1 | 10 269,0 | 70,3 | Turkey |
| Ostale zemlje | 2 174,4 | 3 226,4 | 148,4 | 4 744,6 | 5 606,0 | 118,2 | Other countries |
| Azija | 115,6 | 1 350,9 | 300¹ | 39 611,3 | 35 566,1 | 89,8 | Asia |
| Irak | 0,4 | - | - | - | - | - | Iraq |
| Izrael | 31,2 | 358,9 | 300 ¹ | 41,6 | 106,5 | 256,3 | Israel |
| Indija | - | 1,9 | - | 1 283,1 | 1 699,4 | 132,4 | India |
| Indonezija | - | - | - | 578,3 | 445,2 | 77,0 | Indonesia |
| Japan | 1,1 | 4,9 | 300 ¹ | 961,2 | 3 086,1 | 300 ¹ | Japan |
| Kina | 4,1 | 7,1 | 171,5 | 24 845,8 | 23 894,8 | 96,2 | China |
| Koreja | 1,9 | - | - | 2 591,8 | 918,0 | 35,4 | Korea |
| Tajland | - | 0,2 | - | 297,3 | 198,1 | 66,6 | Thailand |
| Hong Kong | 6,0 | 4,0 | 66,9 | 25,3 | 3,6 | 14,2 | Hong Kong |
| Ostale zemlje | 71,0 | 973,9 | 300 ¹ | 8 986,9 | 5 214,3 | 58,0 | Other countries |
| Afrika | 116,4 | 461,6 | 300¹ | 753,5 | 392,8 | 52,1 | Africa |
| Egipat | - | - | - | 292,2 | 132,3 | 45,3 | Egypt |
| Etiopija | - | 339,8 | - | 1,8 | 1,0 | 51,7 | Ethiopia |
| Libijska Araps.Džamah. | - | - | - | - | - | - | Libyan Arab, Jamahiriya |
| Maroko | - | 69,6 | - | 169,5 | 45,6 | 26,9 | Morocco |
| Tunis | - | - | - | 131,7 | 98,5 | 74,8 | Tunis |
| Ostale zemlje | 116,4 | 52,2 | 44,9 | 158,3 | 115,4 | 72,9 | Other countries |
| Amerika | 178,0 | 698,0 | 300¹ | 7 150,5 | 9 318,2 | 130,3 | America |
| Kanada | 0,7 | 35,2 | 300 ¹ | 41,4 | 107,2 | 259,1 | Canada |
| Panama | - | - | - | - | 1,2 | - | Panama |
| SAD | 172,6 | 650,6 | 300 ¹ | 2 628,4 | 6 251,4 | 237,8 | USA |
| Argentina | - | - | - | 38,6 | 30,3 | 78,6 | Argentina |
| Brazil | 0,4 | 0,7 | 187,8 | 953,8 | 1 690,2 | 177,2 | Brazil |
| Ekvador | - | - | - | 627,7 | 510,0 | 81,3 | Ecuador |
| Kolumbija | - | - | - | 24,9 | 58,8 | 235,9 | Columbia |
| Peru | - | - | - | 9,0 | 13,9 | 154,2 | Peru |
| Devičanska ostrva | - | - | - | - | - | - | The Virgin Islands |
| Ostale zemlje | 4,3 | 11,5 | 269,3 | 2,826,7 | 655,1 | 23,2 | Other countries |
| Australija i Okeanija | 4,0 | 4,8 | 121,1 | 37,5 | 11,6 | 30,9 | Australia and Oceania |
| Australija | 4,0 | 4,8 | 121,1 | 18,4 | 10,2 | 55,3 | Australia |
| Novi Zeland | - | - | - | 19,1 | 1,2 | 6,5 | New Zealand |
| Ostale zemlje | - | - | - | - | 0,1 | - | Other countries |

¹⁾ Obračunati indeks veći je od 300,0¹⁾ Calculated index is higher than 300.0

UVOZ, TOP 10 ZEMALJA, U HILJ. EUR / IMPORT, TOP 10 COUNTRIES, IN THOUS. EUR

| Zemlja / Country | 01. 2023 | | Zemlja / Country | 01. 2024 | |
|---|--------------------------------|--------------|---|--------------------------------|--------------|
| | u hilj. Eur / in thous. EUR | u % / in % | | u hilj. Eur / in thous. EUR | u % / in % |
| Ukupno / Total | 214 745,1 | 100,0 | Ukupno / Total | 216 802,9 | 100,0 |
| Srbija / Serbia | 32 296,9 | 15,0 | Srbija / Serbia | 34 081,9 | 15,7 |
| Kina / China | 24 845,8 | 11,6 | Njemačka / Germany | 23 968,6 | 11,1 |
| Njemačka / Germany | 20 754,7 | 9,7 | Kina / China | 23 894,8 | 11,0 |
| Turska / Turkey | 14 604,1 | 6,8 | Hrvatska / Croatia | 13 084,9 | 6,0 |
| Grčka / Greece | 13 247,9 | 6,2 | Grčka / Greece | 11 089,8 | 5,1 |
| Italija / Italy | 11 867,9 | 5,5 | Bosna i Hercegovina / Bosnia and Herzegovina | 10 537,1 | 4,9 |
| Hrvatska / Croatia | 11 456,4 | 5,3 | Turska / Turkey | 10 269,0 | 4,7 |
| Bosna i Hercegovina / Bosnia and Herzegovina | 9 602,1 | 4,5 | Italija / Italy | 9 339,0 | 4,3 |
| Holandija / Netherlands | 5 997,3 | 2,8 | Holandija / Netherlands | 7 710,2 | 3,6 |
| Malezija / Malaysia | 5 093,2 | 2,4 | Sjedinjene američke države / USA | 6 251,4 | 2,9 |
| Ostale zemlje / Other countries | 64 979,0 | 30,3 | Ostale zemlje / Other countries | 66 576,2 | 30,7 |

IZVOZ, TOP 10 ZEMALJA, U HILJ EUR / EXPORT, TOP 10 COUNTRIES, IN THOUS. EUR

| Zemlja / Country | 01. 2023 | | Zemlja / Country | 01. 2024 | |
|---|--------------------------------|--------------|---|--------------------------------|--------------|
| | u hilj. Eur / in thous. EUR | u % / in % | | u hilj. Eur / in thous. EUR | u % / in % |
| Ukupno / Total | 87 742,2 | 100,0 | Ukupno / Total | 43 971,8 | 100,0 |
| Slovenija / Slovenia | 23 303,8 | 26,6 | Češka Republika / Czech Republic | 12 446,4 | 28,3 |
| Srbija / Serbia | 21 332,4 | 24,3 | Srbija / Serbia | 12 313,4 | 28,0 |
| Bosna i Hercegovina / Bosnia and Herzegovina | 15 053,9 | 17,2 | Kosovo / Kosovo | 2 494,2 | 5,7 |
| Češka Republika / Czech Republic | 12 499,5 | 14,2 | Albanija / Albania | 2 319,7 | 5,3 |
| Danska / Denmark | 3 011,8 | 3,4 | Slovenija / Slovenia | 2 001,7 | 4,6 |
| Luksemburg / Luxembourg | 2 473,5 | 2,8 | Bosna i Hercegovina / Bosnia and Herzegovina | 1 655,2 | 3,8 |
| Kosovo / Kosovo | 1 625,6 | 1,9 | Njemačka / Germany | 1 185,1 | 2,7 |
| Poljska / Poland | 1 233,0 | 1,4 | Švajcarska / Switzerland | 952,0 | 2,2 |
| Njemačka / Germany | 1 169,6 | 1,3 | Mađarska / Hungary | 930,9 | 2,1 |
| Sjeverna Makedonija / North Macedonia | 1 037,2 | 1,2 | Ujedinjeni arapski emirati / UAE | 917,7 | 2,1 |
| Ostale zemlje / Other countries | 5 002,0 | 5,7 | Ostale zemlje / Other countries | 6 755,4 | 15,4 |

IZVOZ I UVOZ ROBE, u hilj. EUR / EXPORTS AND IMPORTS OF GOODS, in thous. EUR

| PODJELA PREMA ODSJEKU KOMBINOVANE NOMENKLATURE | Izvoz / Export | | | Uvoz / Import | | | BREAKDOWN BY CN SECTIONS |
|---|-----------------|-----------------|---|------------------|------------------|---|--|
| | 01. 2023 | 01. 2024 | Indeks / Index 01. 2024 01. 2023 | 01. 2023 | 01. 2024 | Indeks / Index 01. 2024 01. 2023 | |
| Ukupno | 87 742,2 | 43 971,8 | 50,1 | 214 745,1 | 216 802,9 | 101,0 | Total |
| Žive životinje | 21,5 | 13,8 | 64,2 | 3 366,8 | 3 071,6 | 91,2 | Live animals |
| Meso i drugi klanični proizvodi za jelo | 1 678,0 | 1 976,8 | 117,8 | 9 610,2 | 11 637,0 | 121,1 | Meat and edible meat offal |
| Ribe, ljuskari, mekušci i ostali vodeni beskičmenjaci | - | - | - | 438,7 | 369,3 | 84,2 | Fish and crustaceans, mollusks and other aquatic invertebrates |
| Mlijeko i proizvodi od mlijeka, živinska i ptičja jaja, prirodni med, jestivi proizvodi životinskog porijekla, nepomenuti niti obuhvaćeni na drugom mjestu | 18,8 | 59,4 | 300 ¹ | 4 816,5 | 4 612,9 | 95,8 | Dairy produce; birds' eggs; natural honey; edible products of animal origin, not elsewhere specified or included |
| Proizvodi životinskog porijekla, na drugom mjestu nepomenuti niti obuhv, | 0,1 | - | - | 29,2 | 68,0 | 232,7 | Products of animal origin, not elsewhere specified or included |
| Živo drveće i druge biljke; lukovice, korijenje i slično; siječeno cvijeće i ukrasno lišće | - | - | - | 376,4 | 284,7 | 75,6 | Live trees and other plants; bulbs, roots and the like; cut flowers and ornamental foliage |
| Povrće, korijenje i krtole za jelo | 484,2 | 264,4 | 54,6 | 2 005,8 | 1 546,2 | 77,1 | Edible veg, and certain roots and tub, |
| Voće za jelo, uključujući jezgrasto voće; kore agruma ili dinja i lubenica | 167,3 | 258,9 | 154,7 | 2 435,5 | 2 183,8 | 89,7 | Edible fruit and nuts; peel of citrus fruits or melons |
| Kafa, čaj, mate čaj i začini | 11,0 | 7,3 | 65,8 | 972,7 | 1 019,6 | 104,8 | Coffee, tea, maté and spices |
| Žitarice | 0,0 | 1,2 | - | 608,6 | 538,3 | 88,4 | Cereals |
| Proizvodi mlinске industrije; slad; skrob; inulin; gluten od pšenice | 1,5 | - | 2,1 | 1 240,5 | 1 156,2 | 93,2 | Products of the milling industry; malt; starches; inulin; wheat gluten |
| Uljano sjemenje i plodovi; razno zrnavlje, sjeme i plodovi; industrijski i ljekovito bilje; slama i stočna hrana (kabasta) | 2,0 | 58,4 | 300 ¹ | 382,0 | 339,8 | 88,9 | Oil seeds and oleaginous fruits; miscellaneous grains, seeds and fruit; industrial or medicinal plants; straw and food |
| Seljak; gume, smole i ostali biljni sokovi i ekstrakti | - | - | - | 6,1 | 2,4 | 38,9 | Lac; gums, resins and other vegetable saps and extracts |
| Biljni materijali za pletarstvo; biljni proiz na drugom mjestu nepomenuti niti obuh, | - | - | - | 0,4 | 0,5 | 126,5 | Vegetable plaiting materials; vegetable product, not elsewhere specified or incl, |
| Masnoće i ulja životinskog ili biljnog porijekla i proizvodi njihovog razlaganja; prerađene jestive masnoće; voskovi životinskog i biljnog porijekla | 40,9 | 23,1 | 56,4 | 1 146,3 | 1 428,2 | 124,6 | Animal or vegetable fats and oils and their cleavage products; prepared edible fats; animal or vegetable waxes |
| Prerađevine od mesa, riba, ljuskara, mekušaca ili ostalih vodenih beskičmenjaka | 351,9 | 430,3 | 122,3 | 1 953,3 | 2 073,9 | 106,2 | Preparations of meat, of fish or of crustaceans, mollusks or other aquatic invertebrates |
| Šećer i proizvodi od šećera | 129,7 | 31,6 | 24,4 | 759,7 | 1 392,3 | 183,3 | Sugars and sugar confectionery |
| Kakao i proizvodi od kakaa | 211,6 | 222,8 | 105,3 | 1 512,4 | 1 892,1 | 125,1 | Cocoa and cocoa preparations |
| Proizvodi na bazi žitarica, brašna, skroba ili mlijeka; poslastičarski proizvodi | 96,2 | 8,2 | 8,5 | 3 670,3 | 3 666,9 | 99,9 | Preparations of cereals, flour, starch or milk; pastry cooks' products |
| Proizvodi od povrća, voća, uključujući jezgrasto voće, i ostalih djelova bilja | 44,9 | 91,6 | 204,0 | 1 660,4 | 1 590,7 | 95,8 | Preparations of vegetables, fruit, nuts or other parts of plants |
| Razni proizvodi za ishranu | 26,0 | 26,7 | 102,7 | 3 519,4 | 3 566,2 | 101,3 | Miscellaneous edible preparations |
| Pića, alkoholi i sirće | 415,6 | 2 684,6 | 300 ¹ | 4 875,5 | 4 134,0 | 84,8 | Beverages, spirits and vinegar |
| Ostaci i otpaci prehrambene industrije; pripremljena hrana za životinje | 67,8 | 49,8 | 73,5 | 2 055,9 | 1 821,0 | 88,6 | Residues and waste from the food industries; prepared animal fodder |
| Duvan i proizvodi zamjene duvana | - | - | - | 1 926,5 | 1 831,3 | 95,1 | Tobacco and manuf, tobacco substitute, |
| So; sumpor; zemlja i kamen; gips, kreč i cement | 7,2 | 45,9 | 300 ¹ | 2 431,7 | 3 100,6 | 127,5 | Salt; sulfur; earths and stone; plastering materials, lime and cement |
| Rude, zgure i pepeo | 1 665,6 | 996,6 | 59,8 | 2,3 | 0,1 | 6,1 | Ores, slag and ash |
| Mineralna goriva, mineralna ulja i proizvodi njihove destilacije; bitumenozne materije; mineralni voskovi | 65 777,6 | 11 370,0 | 17,3 | 18 626,3 | 19 534,4 | 104,9 | Mineral fuels, mineral oils and products of their distillation; bituminous substances; mineral waxes |
| Neorganski hemijski proizvodi; organska ili neorganska jedinjenja plemenitih metala, metala rijetkih zemlji, radioaktivnih elemenata i izotopa | 8,4 | 400,0 | 300 ¹ | 780,9 | 157,3 | 20,1 | Inorganic chemicals; organic or no-organic compounds of precious metals, of rare-earth metals, of radioactive elements or of isotopes |
| Organski hemijski proizvodi | 0,3 | 2,7 | 300 ¹ | 340,7 | 1 065,1 | 300 ¹ | Organic chemicals |
| Farmaceutski proizvodi | 2 868,8 | 3 061,4 | 106,7 | 13 891,4 | 16 410,0 | 118,1 | Pharmaceutical products |
| Đubriva | 1,0 | - | - | 142,7 | 177,9 | 124,7 | Fertilizers |
| Ekstrati za štavljenje ili bojenje; tanini i njihovi derivati; boje, pigmenti i ostale materije za bojenje; boje i lakovi; kitovi i ostale zaptivne mase; mastila | 3,3 | 0,6 | 19,3 | 1 505,7 | 1 934,8 | 128,5 | Tanning or dyeing extracts; tannins and their derivatives; dyes, pigments and other coloring matter; paints and varnishes; putty and other mastics; inks |
| Eterična ulja i rezinoidi; parfimerijski, kozmetički i toaletni proizvodi | 30,2 | 57,0 | 188,8 | 2 358,5 | 2 420,0 | 102,6 | Essential oils and resinoids; perfumery, cosmetic or toilet preparations |

IZVOZ I UVOZ ROBE, u hilj. EUR/ EXPORTS AND IMPORTS OF GOODS, in thous. EUR

/nastavak/

/continued/

| PODJELA PREMA ODSJEKU KOMBINOVANE NOMENKLATURE | Izvoz / Export | | | Uvoz / Import | | | BREAKDOWN BY CN SECTIONS |
|---|----------------|-------------|---|---------------|-------------|---|--|
| | 01. 2023 | 01. 2024 | Indeks / Index 01. 2024 01. 2023 | 01. 2023 | 01. 2024 | Indeks / Index 01. 2024 01. 2023 | |
| Sapun, organska površinska aktivna sredstva, preparati za pranje, preparati za podmazivanje, vještački voskovi, pripremljeni voskovi, preparati za poliranje i čišćenje, svijeće i slični proizvodi, paste za modelovanje "zubarski voskovi" i zubarski preparati | - | 0,4 | - | 1 802,3 | 1 831,4 | 101,6 | Soap, organic surface-active agents, washing preparations, lubricating preparations, artificial waxes, prepared waxes, polishing or scouring preparati-ons, candles and similar articles, modeling pastes, 'dental waxes' and dental preparation |
| Bjelančevinaste materije; modifikovani skrobovi; ljepkovi; enzimi | 0,3 | 6,2 | 300 ¹ | 108,2 | 242,0 | 223,6 | Albuminoidal substances; modified starches; glues; enzymes |
| Eksplozivi; pirotehnički proizvodi; šibice; piroforne legure; zapaljivi preparati | - | 144,1 | - | 124,3 | 252,5 | 203,1 | Explosives; pyrotechnic products; matches; pyrophoric alloys; certain combustible preparations |
| Proiz. za fotografske ili kinematografske svrhe | - | - | - | 61,6 | 56,3 | 91,5 | Photographic or cinematograph. goods |
| Razni proizvodi hemijske industrije | 10,5 | 4,0 | 37,8 | 1 684,2 | 1 803,0 | 107,1 | Miscellaneous chemical products |
| Plastične mase i proiz. od plastičnih masa | 419,6 | 220,8 | 52,6 | 5 195,9 | 5 813,1 | 111,9 | Plastics and articles thereof |
| Kaučuk i proizvodi od kaučuka i gume | 1,7 | 1,2 | 72,7 | 1 667,0 | 1 602,1 | 96,1 | Rubber and articles thereof |
| Sirova sitna i krupna koža, sa dlakom ili bez dlake (osim krzna) i štavljena koža | 243,6 | 82,3 | 33,8 | 0,9 | - | - | Raw hides and skins (other than fur skins) and leather |
| Proizvodi od kože, sedlarski i sarački proizvodi, predmeti za putovanje, ručne torbe i slični kontejneri i proizvodi od životinjskih crijeva (osim svilenog ketguta) | 9,9 | 16,0 | 160,7 | 900,6 | 691,7 | 76,8 | Articles of leather; saddlery and harness; travel goods, handbags and similar containers; articles of animal gut (other than silkworm gut) |
| Prirodno i vještačko krzno; proizvodi od krzna | - | - | - | 2,1 | 13,7 | 300 ¹ | Fur skins and artificial fur; manufactures thereof |
| Drvo i proizvodi od drveta; drveni ugalj | 3 824,7 | 3 739,9 | 97,8 | 3 076,8 | 2 782,4 | 90,4 | Wood and artic, of wood; wood charcoal |
| Pluta i proizvodi od plute | - | - | - | 1,2 | 56,5 | 300 ¹ | Cork and articles of cork |
| Proizvodi od slame, esparta ili ostalih materijala za pletariju; korparskih i pletarskih proizvoda | - | - | - | 23,5 | 18,8 | 80,0 | Manufactures of straw, of esparto or of other plaiting materials; basket ware and wickerwork |
| Celuloza od drveta ili drugih vlaknastih celuloznih materijala; hartija i karton (otpaci i ostaci) za ponovnu preradu | 70,4 | 112,2 | 159,5 | - | - | - | Pulp of wood or of other fibrous cellulosic material; recovered (waste and scrap) paper or paperboard |
| Hartija i karton; proizvodi od hartijine pulpe, hartije ili kartona | 295,1 | 144,8 | 49,1 | 3 061,3 | 2 386,6 | 78,0 | Paper and paperboard; articles of paper pulp, of paper or of paperboard |
| Štampane knjige, novine, slike i ostali proizvodi grafičke industrije, rukopisi, kucani tekstovi i planovi | 138,9 | 96,4 | 69,4 | 1 409,7 | 594,7 | 42,2 | Printed books, newspapers, pictures and other products of the printing ind.; manuscripts, typescripts and plans |
| Svila | - | - | - | 0,9 | - | - | Silk |
| Vuna, fina ili gruba životinjska dlaka, predivo i tkanine od konjske dlake | - | - | - | 5,1 | 0,3 | 6,1 | Wool, fine or coarse animal hair; horsehair yarn and woven fabric |
| Pamuk | 21,7 | - | - | 67,3 | 24,9 | 37,1 | Cotton |
| Ostala biljna tekstilna vlakna; predivo od hartije i tkanine od prediva od hartije | - | - | - | 0,8 | 1,9 | 236,0 | Other vegetable textile fibers; paper yarn and woven fabrics of paper yarn |
| Vještački ili sintetički filamenti | - | - | - | 46,5 | 46,4 | 99,9 | Man-made filaments |
| Vještačka ili sintetička vlakna, sječena | - | - | - | 38,5 | 30,1 | 78,4 | Man-made staple fibers |
| Vata, filc i netkani materijal; specijalna prediva; kanapi, užad, konopci i kablovi i proizvodi od njih | 0,4 | - | - | 109,5 | 118,2 | 107,9 | Wadding, felt and nonwovens; special yarns; twine, cordage, ropes and cables and articles thereof |
| Tepisi i ostali tekstilni podni pokrivači | - | 0,8 | - | 307,1 | 270,9 | 88,2 | Carpets and other textile floor cover, |
| Specijalne tkanine; taftovani tekstilni proizv.; čipke; tapiserije; pozamanterija, vez | - | - | - | 8,1 | 3,5 | 42,9 | Special woven fabrics; tufted textile fabri-cs; lace; tapestries; trimmings; embroider, |
| Tekst, tkanine, impregnisane, premazane, prevučene, prekrivene ili laminirane, tekstilni proizvodi pogodni za tehn. svrhe | 1,8 | - | - | 155,5 | 64,7 | 41,6 | Impregnated, coated, covered or laminated textile fabrics; textile articles of a kind suitable for industrial use |
| Pleteni ili kukičani materijali | 1,1 | - | - | 38,0 | 26,5 | 69,9 | Knitted or crocheted fabrics |
| Odjeća i pribor za odjeću, pleteni ili kukičani | 98,6 | 65,6 | 66,5 | 2 680,9 | 2 657,9 | 99,1 | Articles of apparel and clothing accessories, knitted or crocheted |
| Odjeća i pribor za odjeću, osim pletenih ili kukičanih proizvoda | 574,9 | 348,3 | 60,6 | 4 003,6 | 4 148,4 | 103,6 | Articles of apparel and clothing accessories, not knitted or crocheted |
| Ostali gotovi proizvodi od tekstila; setovi, iznošena, dotrajala odjeća i dotrajali proizvodi od tekstila; krpe | 2,3 | 9,4 | 300 ¹ | 557,2 | 661,3 | 118,7 | Other made-up textile articles; sets; worn clothing and worn textile articles; rags |
| Obuća, kamašne i slični proizvodi; dijelovi tih proizvoda | 91,3 | 73,4 | 80,4 | 3 243,8 | 3 356,8 | 103,5 | Footwear, gaiters and the like; parts of such articles |

¹⁾Obračunati indeks veći je od 300,00¹⁾

Calculated index is higher than 300.00

IZVOZ I UVOZ ROBE, u hilj. EUR / EXPORTS AND IMPORTS OF GOODS, in thous. EUR

/nastavak/

/continued/

| PODJELA PREMA ODSJEKU KOMBINOVANE NOMENKLATURE | Izvoz / Export | | | Uvoz / Import | | | BREAKDOWN BY CN SECTIONS |
|---|----------------|-------------|---|---------------|-------------|---|--|
| | 01. 2023 | 01. 2024 | Indeks / Index 01. 2024 01. 2023 | 01. 2023 | 01. 2024 | Indeks / Index 01. 2024 01. 2023 | |
| Šeširi, kape i ost, pokrivke za glavu i djel. | 3,0 | 0,6 | 20,8 | 92,9 | 82,9 | 89,2 | Headgear and parts thereof |
| Kišobrani, suncobrani, štapovi, štapovi- stolice, bičevi, korbači i njihovi dijelovi | - | 0,1 | - | 23,1 | 27,0 | 117,1 | Umbrellas, sun umbr., walking-sticks, seat-sticks, whips, riding-crops and parts thereof |
| Perje i papperje, preparirano i proizvodi izradjeni od perja i paperja; vještačko cvijeće; proizvodi od ljudske kose | - | - | - | 55,3 | 41,9 | 75,8 | Prepared feathers and down and arti- cles made of feathers or of down; arti- ficial flowers; articles of human hair |
| Proizvodi od kamena, gipsa, cementa, betona, azbesta, liskuna ili sličnih mater. | 84,2 | 89,3 | 106,1 | 1 428,8 | 1 906,6 | 133,4 | Articles of stone, plaster, cement, asbestos, mica or similar materials |
| Keramički proizvodi | 0,8 | 14,7 | 300 ¹ | 2 776,7 | 2 560,0 | 92,2 | Ceramic products |
| Staklo i proizvodi od stakla | 151,5 | 110,0 | 72,6 | 1 521,7 | 2 351,8 | 154,6 | Glass and glassware |
| Prirodni ili kultivisani biseri, drago ili polu- drago kamenje, plemeniti metali, metali platinirani plemenitim metalima, i proizvodi od njih; imitacije nakita; metalni novac | 1,9 | 4,1 | 209,4 | 5 452,3 | 674,1 | 12,4 | Natural or cultured pearls, precious or semi-precious stones, precious metals, metals clad with precious metal, and artic, thereof; imitation jewellery; coin |
| Gvožđe i čelik | 6,9 | 69,1 | 300 ¹ | 3 068,3 | 3 851,2 | 125,5 | Iron and steel |
| Proizvodi od gvožđa i čelika | 305,2 | 302,5 | 99,1 | 5 667,4 | 5 829,9 | 102,9 | Articles of iron or steel |
| Bakar i proizvodi od bakra | 568,1 | 600,4 | 105,7 | 148,9 | 96,4 | 64,7 | Copper and articles thereof |
| Nikl i proizvodi od nikla | - | - | - | 0,4 | 0,4 | 92,0 | Nickel and articles thereof |
| Aluminijum i proizvodi od aluminijuma | 2 883,8 | 1 532,1 | 53,1 | 12 130,3 | 3 232,0 | 26,6 | Aluminum and articles thereof |
| Olovo i proizvodi od olova | - | - | - | 15,6 | - | 0,2 | Lead and articles thereof |
| Cink i proizvodi od cinka | 0,1 | - | - | 13,5 | 48,3 | 300 ¹ | Zinc and articles thereof |
| Kalaj i proizvodi od kalaja | - | - | - | 0,3 | - | - | Tin and articles thereof |
| Ostali prosti metali; kremeti; proiz. od njih | - | - | - | 127,8 | 179,5 | 140,4 | Other base metals; cermet; art, thereof |
| Alati, nožarski proizvodi, kašike i viljuške, od prostih metala; njihovi dijelovi od prostih metala | 1,6 | 9,1 | 300 ¹ | 407,1 | 545,2 | 133,9 | Tools, implements, cutlery, spoons and forks, of base metal; parts thereof of base metal |
| Razni proizvodi od prostih metala | 5,4 | 7,9 | 147,6 | 933,4 | 769,1 | 82,4 | Miscellaneous articles of base metal |
| Reaktori, kotlovi, mašine i mehanički uređaji i njihovi dijelovi | 1 096,4 | 1 175,0 | 107,2 | 17 679,5 | 905,3 | 95,6 | Reactors, boilers, machinery and mechanical appliances; parts ther, |
| Električne mašine i oprema i njihovi dijelovi; aparati za snimanje i reprodukciju zvuka; televizijski aparati za snimanje i reprodukciju slike i zvuk, dijelovi i pribor za te proizvode | 607,2 | 438,4 | 72,2 | 16 273,9 | 293,8 | 106,3 | Electrical machinery and equipment and parts thereof; sound recorders and reproducers, television image and sound recorders and reproducers, and parts and accessories of such articles |
| Šinska vozila i njihovi dijelovi; željeznički i tramvajski kolosječni sklopovi i pribor i njihovi dijelovi, mehanička i elektromehanička signalna oprema za saobraćaj svih vrsta | 63,2 | 42,0 | 66,5 | 125,5 | 405,4 | 300 ¹ | Railway or tramway locomotives, rolling-stock and parts thereof; railway or tram-way track fixtures and fittings and parts thereof; mechanical (including electro-mechanical) traffic signaling equipment of all kinds |
| Vozila, osim željezničkih ili tramvajskih šinskih vozila i njihovi dijelovi i pribor | 1 530,9 | 1 962,3 | 128,2 | 15 754,8 | 593,4 | 130,7 | Vehicles other than railway or tramway rolling-stock, and parts and acc, Ther, |
| Vazduhopl., kosmičke letjelice i njihovi dj. | 1,4 | 9 987,6 | 300 ¹ | 156,9 | 113,9 | 72,6 | Aircraft, spacecraft, and parts thereof |
| Brodovi, čamci i ploveće konstrukcije | 30,5 | 190,6 | 300 ¹ | 120,0 | 148,7 | 123,9 | Ships, boats and floating structures |
| Optički, fotografski, kinematografski, mjerni, kontrolni, precizni, medicinski i hirurški instrumenti i aparati; njihovi dijelovi i pribor | 81,7 | 113,1 | 138,4 | 2 178,3 | 5 755,1 | 264,2 | Optical, photographic, cinematograph- ic, measuring, checking, precision, medical or surgical instruments and apparatus; parts and accessories ther, |
| Časovnici i njihovi dijelovi | 0,1 | 0,1 | 113,4 | 228,4 | 173,5 | 76,0 | Clocks and watches and parts thereof |
| Muzički instrumenti, dijelovi i pribor ovih proizvoda | 20,0 | - | - | 12,0 | 49,1 | 300 ¹ | Musical instruments; parts and accessories of such articles |
| Oružje i municija, njihovi dijelovi i pribor | 200,1 | - | - | 57,9 | 41,5 | 71,7 | Arms and ammunition, accessories and parts thereof |
| Namještaj, posteljina, madraci, nosači madraca, jastuci i slični punjeni proizvodi; lampe i druga svijetleća tijela, na drugom mjestu nepomenuti ili uključeni; osvijetljeni znaci, osvijetljene pločica imenima i slično, montažne zgrade | 125,0 | 79,4 | 63,6 | 5 188,7 | 5 632,6 | 108,6 | Furniture; bedding, mattresses, mattress supports, cushions and similar stuffed furnishings; lamps and lighting fittings, not elsewhere specified or included; illuminated signs, illuminated name-plates and the like; prefabricated build, |
| Igračke, rekviziti za društvene igre i sport; njihovi dijelovi i pribor | 26,2 | 32,9 | 125,4 | 1 060,0 | 1 210,7 | 114,2 | Toys, games and sports requisites; parts and accessories thereof |
| Razni proizvodi | 0,1 | 1,1 | 300 ¹ | 2 187,1 | 1 698,8 | 77,7 | Miscellaneous manufactured articles |
| Predmeti umjetnosti, kolekcija i starina | 8,9 | 0,4 | 4,5 | 26,3 | 1,1 | 4,3 | Works of art, collectors' pieces and ant, |
| Nerazvrstani | - | - | - | - | - | - | Other |

UNUTRAŠNJA TRGOVINA / INTERNAL TRADE

Metodološka objašnjenja / *Methodological notes*

Indeks prometa u trgovini na malo u tekućim i stalnim cijenama /
Turnover indices in retail trade in current and constant prices

Promet u trgovini na malo / *Turnover in retail trade*

UNUTRAŠNJA TRGOVINA**Izvori podataka**

Izvor podataka za istraživanje Indeks prometa u trgovini na malo je Uprava prihoda koja dostavlja podatke o prometu prikupljene na osnovu PDV prijave.

Obuhvat

Statistika unutrašnje trgovine obuhvata i prikazuje promet preduzeća čija je osnovna djelatnost trgovina na malo. Istraživanje o prometu u trgovini na malo obuhvata sva preduzeća čija je osnovna djelatnost trgovina na malo (oblast 47 KD 2010).

Definicije

Promet robe u trgovini na malo predstavlja vrijednost prodane robe preduzeća koja je prodana krajnjim potrošačima, odnosno stanovništvu za ličnu potrošnju i upotrebu u domaćinstvu, kao i pravnim i fizičkim licima za obavljanje djelatnosti.

Indeksi prometa robe u stalnim cijenama su dobijeni deflacioniranjem indeksa u tekućim cijenama, odgovarajućim indeksima cijena robe na malo.

Posljednji objavljeni podatak se smatra preliminarnim i postaje konačan, u definisanom roku, predviđenim Kalendarom objavljivanja statističkih podataka.

INTERNAL TRADE**Sources of data**

The source of data for the Turnover index in retail trade survey is the Revenue Administration, which submits turnover data collected on the basis of VAT returns.

Coverage

Statistics of internal trade covers and presents the turnover of enterprises whose primary activity is retail trade. Turnover index in retail trade survey cover all enterprises whose primary activity is retail trade (division 47 NACE Rev2).

Definitions

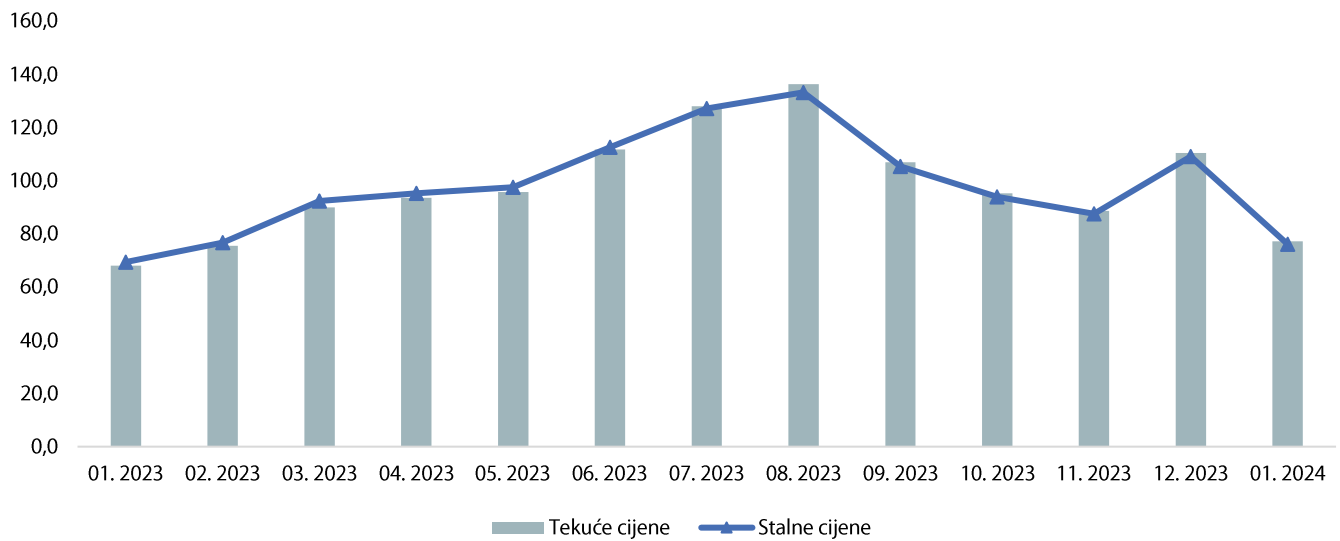
Turnover of goods in retail trade is the value of goods of an enterprise sold to final users, i.e., the population for personal consumption and use in household, as well as to private and physical persons for performing the activity.

Turnover indices at constant prices are obtained by deflating the current prices, appropriate price indices of retail.

The last published data are considered preliminary, and becomes final within the defined deadline, as foreseen by the Statistical Release Calendar.

INDEKS PROMETA U TRGOVINI NA MALO U TEKUĆIM I STALNIM CIJENAMA /
TURNOVER INDICES IN RETAIL TRADE IN CURRENT AND CONSTANT PRICES

Ø2023=100


PROMET U TRGOVINI NA MALO / TURNOVER IN RETAIL TRADE

Ø 2023 = 100

| | Indeks prometa u trgovini na malo Index of turnover in retail trade | | | | | |
|-------------|--|----------------------------------|--|----------------------------------|---|----------------------------------|
| | Ø 2023=100 | | prethodni mjesec=100 previous month=100 | | isti mjesec prethodne godine=100 same month of the previous year=100 | |
| | Tekuće cijene Current prices | Stalne cijene Constant prices | Tekuće cijene Current prices | Stalne cijene Constant prices | Tekuće cijene Current prices | Stalne cijene Constant prices |
| 2023 | | | | | | |
| 01. | 68,1 | 69,4 | 68,1 | 67,6 | 133,0 | 114,7 |
| 02. | 75,5 | 76,7 | 110,9 | 110,6 | 127,8 | 111,6 |
| 03. | 90,0 | 92,4 | 119,2 | 120,4 | 117,6 | 107,5 |
| 04. | 93,5 | 95,3 | 103,9 | 103,1 | 117,4 | 108,8 |
| 05. | 95,7 | 97,5 | 102,3 | 102,3 | 119,6 | 111,3 |
| 06. | 111,7 | 112,6 | 116,7 | 115,6 | 117,7 | 110,1 |
| 07. | 128 | 127,1 | 114,7 | 112,9 | 117,7 | 110,6 |
| 08. | 136,3 | 133,2 | 106,4 | 104,8 | 114,8 | 105,7 |
| 09. | 106,9 | 105,3 | 78,4 | 79,0 | 115,3 | 107,7 |
| 10. | 95,3 | 93,9 | 89,2 | 89,2 | 107,3 | 102,1 |
| 11. | 88,6 | 87,5 | 92,9 | 93,2 | 103,7 | 100,0 |
| 12. | 110,4 | 109,1 | 124,7 | 124,7 | 110,3 | 106,3 |
| 2024 | | | | | | |
| 01.(p) | 77,2 | 76,1 | 69,9 | 69,7 | 113,3 | 109,6 |

(p) Preliminarni podatak

(p) Preliminary data

TURIZAM / TOURISM

Metodološka objašnjenja / *Methodological notes*

Dolasci i noćenja turista u kolektivnom smještaju po vrstama turističkih mjesta /
Tourist arrivals and overnight stays in collective accommodation by type of place

Dolasci i noćenja turista u kolektivnom smještaju po zemljama i prema vrsti mjesta /
Tourist arrivals and overnight stays in collective accommodation by country and type of resort

TURIZAM**Izvori podataka i obuhvatnost**

Od januara 2017. godine Uprava za statistiku Crne Gore shodno Zakonu o zvaničnoj statistici i sistemu zvanične statistike („Sl. List CG, br. 18/12“) i prema Godišnjem planu zvanične statistike za 2017. godinu („Sl. List CG, br. 6/17“) sprovodi istraživanje o dolascima i noćenjima turista u ugostiteljskim objektima u kolektivnom smještaju čiji je cilj da obezbijedi osnovne podatke o obimu turističkog prometa, na mjesečnom nivou. Kolektivni smještajni objekti uključuju hotele, pansione, motele, turistička naselja, odmarališta, hostele, kampove i ostale objekte kolektivnog smještaja. Kolektivni smještaj ne uključuje privatni smještaj (smještaj u kućama i sobama za iznajmljivanje, kao i u turističkim apartmanima). Od marta 2017. svi podaci i indeksi u tabelama preračunati su u skladu sa metodologijom istraživanja o dolascima i noćenjima turista u kolektivnom smještaju. Podaci o broju dolazaka turista i noćenja u kolektivnom smještaju prikupljeni su redovnim mjesečnim izvještajem (obrazac TU-11). Izvještaji se sastavljaju na osnovi evidencija u knjigama gostiju.

Izvještajne jedinice su privredna društva, pravna lica ili preduzetnici koji obavljaju djelatnost pružanja ugostiteljskih usluga za smještaj turista u kolektivnom smještaju. Smještajni objekti koji se razvrstavaju prema Pravilniku o vrstama, minimalno-tehničkim uslovima i kategorizaciji ugostiteljskih objekata („Službeni list CG“, br. 63/11, br.47/12) jesu: hotel & resort, wild beauty resort, grupa hotela (hotel, mali hotel, boutique hotel, hotel garni, aparthotel, condohotel, hostel, pansion i motel), turističko naselje, etno selo, eko lodge, vila, planinarski dom, odmaralište, kamp i slično. Osim ovih ugostiteljskih objekata regulisanih Pravilnikom obuhvataju se lječilišta i nekategorisani objekti.

Definicije

Turist je svaka osoba koja u mjestu van svog prebivališta provede najmanje jednu noć u ugostiteljskom ili drugom objektu za smještaj turista radi odmora ili rekreacije, zdravlja, studija, sporta, religije, porodice, poslova, javnih misija ili skupova. U turiste se ne uključuju migranti pogranični radnici, diplomati, članovi vojnih snaga na redovnim zadacima, izbjeglice, itd. Turist je registrovan u svakom mjestu ili objektu u kojem boravi i zbog toga, u slučaju promjene mjesta ili objekta, dolazi do njegova ponovnog iskazivanja, a time i do dvostrukosti u podacima. Prema tome, statistika evidentira broj dolazaka turista, a ne broj turista.

TOURISM**Sources of data and coverage**

Since January 2017, Statistical Office of Montenegro according to Law on Official Statistics and Official Statistical System ("Off. Gazette of Montenegro, no. 18/12") and according to the Annual Plan of Official Statistics for 2017 ("Off. Gazette of Montenegro, no. 6/17 ") conducts survey on arrivals and overnight stays of tourists in tourists collective accommodation establishments that aims to provide basic information about the scope of tourist traffic, on a monthly basis. Collective accommodation facilities include hotels, inns, motels, holiday villages, tourist resorts, hostels, camps and other collective accommodation facilities. Collective accommodation does not include private accommodation (accommodation in houses and rooms for rent, as well as in tourist apartments). Since March 2017, all data and indexes in the tables are calculated according to the methodology on survey about tourist arrivals and overnight stays in collective accommodation. Data about tourist arrivals and overnight stays in collective accommodation are collected through regular monthly survey (form TU-11). The reports are compiled on the basis of records in the guest books.

Reporting units are business organizations, legal persons and entrepreneurs who are engaged in providing accommodation services to tourists in collective establishments. Accommodation establishments, classified according to the Regulations on the types, minimum technical requirements and categorization of objects ("Official Gazette of Montenegro", no. 63/11, No.47 / 12), are: hotel & resort, wild beauty resort, a group hotels (hotel, small hotel, boutique hotel, garni hotel, aparthotel, condo hotel, hostel, guest house and motel), a tourist resort, ethno village, eco lodge, villas, inns, mountain lodge, resort camp, and similar. In addition to these, survey also covers spas and uncategorized facilities.

Definitions

Tourist is a person who spends at least one night in an accommodation facility or some other object for accommodation of tourists, in a place other than his/her place of permanent residence for the reason of vacation or recreation, health, studies, sports, religion, family, business, public missions or meetings. Tourists do not include migrants, border workers, diplomats, members of military force in the regular duty, refugees, etc. Tourist is registered in a place or object where it resides and due to it, in the case of change of place or object, the double reporting may appear, which may lead to the double data. There the statistics records the arrivals of tourists, and not the number of tourists.

DOLASCI I NOĆENJA TURISTA U KOLEKTIVNOM SMJEŠTAJU PO VRSTAMA TURISTIČKIH MJESTA¹⁾TOURIST ARRIVALS AND OVERNIGHT STAYS IN COLLECTIVE ACCOMMODATION BY TYPE OF PLACE¹⁾

| | Dolasci / Arrivals | | | | | Noćenja / Nights | | | | |
|----------------------------|------------------------|--|---|--|------------------------------------|---------------------------|--|---|--|------------------------------------|
| | glavni grad Capital | primorska mjest Coastal resorts | planinska mjest Mountain resorts | ostala turistička mjest Other tourist resorts | ostala mjest Other places | glavni grad Capital | primorska mjest Coastal resorts | planinska mjest Mountain resorts | ostala turistička mjest Other tourist resorts | ostala mjest Other places |
| 2021 | 91 737 | 570 721 | 43 934 | 22 874 | 1 157 | 183 162 | 2 615 095 | 99 870 | 48 235 | 2 478 |
| 2022 | 159 611 | 904 858 | 60 137 | 34 740 | 6 629 | 333 311 | 3 771 572 | 130 075 | 71 694 | 9 042 |
| 2023 | 181 533 | 1 131 087 | 70 741 | 41 288 | 11 497 | 352 123 | 4 533 575 | 137 846 | 85 563 | 15 874 |
| 2023 | | | | | | | | | | |
| 01. | 7 156 | 18 799 | 4 338 | 1 449 | 435 | 14 190 | 50 063 | 11 221 | 5 064 | 518 |
| 02. | 9 054 | 21 861 | 4 889 | 2 138 | 449 | 16 911 | 57 946 | 13 846 | 6 650 | 591 |
| 03. | 11 757 | 48 818 | 2 730 | 1 511 | 402 | 22 056 | 123 799 | 6 176 | 3 816 | 605 |
| 04. | 13 589 | 90 666 | 3 577 | 3 828 | 900 | 26 694 | 264 527 | 5 823 | 7 495 | 1 297 |
| 05. | 17 875 | 122 544 | 6 778 | 3 587 | 1 306 | 34 965 | 428 361 | 11 597 | 6 592 | 1 817 |
| 06. | 19 294 | 143 277 | 7 943 | 4 887 | 1 543 | 35 383 | 613 111 | 14 093 | 10 792 | 1 866 |
| 07. | 20 770 | 188 841 | 10 302 | 5 930 | 1 928 | 46 076 | 923 103 | 20 562 | 12 861 | 2 793 |
| 08. | 22 533 | 199 835 | 10 623 | 6 109 | 1 654 | 46 187 | 1 004 687 | 21 276 | 11 151 | 2 444 |
| 09. | 21 107 | 141 286 | 8 754 | 4 889 | 1 292 | 39 688 | 609 069 | 14 380 | 8 323 | 1 725 |
| 10. | 17 269 | 93 411 | 5 060 | 3 278 | 1 003 | 30 843 | 295 052 | 8 167 | 5 660 | 1 306 |
| 11. | 11 616 | 38 196 | 2 228 | 2 067 | 361 | 20 196 | 109 242 | 4 235 | 4 185 | 571 |
| 12. | 9 513 | 23 553 | 3 519 | 1 615 | 224 | 18 934 | 54 615 | 6 470 | 2 974 | 341 |
| 2024 | | | | | | | | | | |
| 01. | 7 401 | 16 411 | 3 811 | 1 528 | 350 | 14 804 | 40 055 | 9 984 | 4 320 | 420 |
| 01. 2024 / 01. 2023 | 103,4 | 87,3 | 87,9 | 105,5 | 80,5 | 104,3 | 80,0 | 89,0 | 85,3 | 81,1 |

DOLASCI I NOĆENJA TURISTA U KOLEKTIVNOM SMJEŠTAJU¹⁾TOURIST ARRIVALS AND OVERNIGHT STAYS IN COLLECTIVE ACCOMMODATION¹⁾

| | Dolasci/Arrivals | | | Noćenja / Nights | | |
|----------------------------|------------------|-------------------|------------------|------------------|-------------------|------------------|
| | ukupno / Total | domaći / Domestic | strani / Foreign | ukupno / Total | domaći / Domestic | strani / Foreign |
| 2021 | 730 423 | 100 615 | 629 808 | 2 948 840 | 376 130 | 2 572 710 |
| 2022 | 1 165 975 | 140 333 | 1 025 642 | 4 315 694 | 528 457 | 3 787 237 |
| 2023 | 1 436 146 | 158 021 | 1 278 125 | 5 124 981 | 564 693 | 4 560 288 |
| 2023 | | | | | | |
| 01. | 32 177 | 8 235 | 23 942 | 81 056 | 23 512 | 57 544 |
| 02. | 38 391 | 8 179 | 30 212 | 95 944 | 24 023 | 71 921 |
| 03. | 65 218 | 7 956 | 57 262 | 156 452 | 25 339 | 131 113 |
| 04. | 112 560 | 12 605 | 99 955 | 305 836 | 35 222 | 270 614 |
| 05. | 152 090 | 19 005 | 133 085 | 483 332 | 61 361 | 421 971 |
| 06. | 176 944 | 18 417 | 158 527 | 675 245 | 71 651 | 603 594 |
| 07. | 227 771 | 20 650 | 207 121 | 1 005 395 | 93 169 | 912 226 |
| 08. | 240 754 | 19 338 | 221 416 | 1 085 745 | 86 542 | 999 203 |
| 09. | 177 328 | 15 936 | 161 392 | 673 185 | 56 797 | 616 388 |
| 10. | 120 021 | 10 826 | 109 195 | 341 028 | 36 456 | 304 572 |
| 11. | 54 468 | 8 323 | 46 145 | 138 429 | 30 368 | 108 061 |
| 12. | 38 424 | 8 551 | 29 873 | 83 334 | 20 253 | 63 081 |
| 2024 | | | | | | |
| 01. | 29 501 | 7 276 | 22 225 | 69 583 | 19 562 | 50 021 |
| 01. 2024 / 01. 2023 | 91,7 | 88,4 | 92,8 | 85,8 | 83,2 | 86,9 |

¹⁾ Vidjeti metodološka objašnjenja²⁾ Obračunati indeks je veći od 300,0¹⁾ See methodological explanations²⁾ Calculated index is higher than 300.0

DOLASCI I NOĆENJA TURISTA U KOLEKTIVNOM SMJEŠTAJU PO ZEMLJAMA I PREMA VRSTI MJESTA ¹⁾TOURIST ARRIVALS AND OVERNIGHT STAYS IN COLLECTIVE ACCOMMODATION BY COUNTRY AND TYPE OF RESORT ¹⁾

| | 2022 | Kumulativ/ Cumulative 01. | | 2023 | | 2024 | |
|---|------------------|---------------------------------|---------------|----------------|---------------|---------------|---|
| | | 2023 | 2024 | 11. | 12. | 01. | |
| Dolasci turista | | | | | | | Tourist arrivals |
| Ukupno | 1 165 975 | 32 177 | 29 501 | 54 468 | 38 424 | 29 501 | Total |
| Domaći | 140 333 | 8 235 | 7 276 | 8 323 | 8 551 | 7 276 | Domestic |
| Strani | 1 025 642 | 23 942 | 22 225 | 46 145 | 29 873 | 22 225 | Foreigners |
| Noćenja turista – ukupno | 4 315 694 | 81 056 | 69 583 | 138 429 | 83 334 | 69 583 | Tourist overnight stays – total |
| Noćenja domaćih turista | 528 457 | 23 512 | 19 562 | 30 368 | 20 253 | 19 562 | Overnight stays of domestic tourists |
| Noćenja stranih turista | 3 787 237 | 57 544 | 50 021 | 108 061 | 63 081 | 50 021 | Overnight stays of foreigners |
| Albanija | 94 844 | 7 672 | 6 163 | 5 462 | 7 110 | 6 163 | Albania |
| Austrija | 60 080 | 337 | 262 | 698 | 508 | 262 | Austria |
| Belgija | 48 458 | 97 | 86 | 1 738 | 234 | 86 | Belgium |
| Bosna i Hercegovina | 268 464 | 2 634 | 2 205 | 2 267 | 2 750 | 2 205 | Bosnia and Herzegovina |
| Bugarska | 15 683 | 214 | 164 | 291 | 1 289 | 164 | Bulgaria |
| Češka Republika | 27 544 | 151 | 42 | 331 | 149 | 42 | Czech Republic |
| Danska | 14 098 | 55 | 59 | 1 528 | 119 | 59 | Danmark |
| Finska | 15 611 | 46 | 32 | 1 215 | 262 | 32 | Finland |
| Francuska | 242 038 | 339 | 473 | 5 972 | 1 819 | 473 | France |
| Grčka | 13 029 | 241 | 243 | 663 | 569 | 243 | Greece |
| Holandija | 38 523 | 150 | 220 | 4 911 | 289 | 220 | Netherlands |
| Hrvatska | 63 047 | 2 233 | 2 467 | 3 351 | 2 673 | 2 467 | Croatia |
| Italija | 42 290 | 987 | 1 238 | 1 347 | 1 810 | 1 238 | Italy |
| Mađarska | 54 321 | 165 | 373 | 611 | 294 | 373 | Hungary |
| Republika Sjeverna Makedonija | 36 067 | 917 | 799 | 1 239 | 1 426 | 799 | Republic of North Macedonia |
| Norveška | 39 261 | 67 | 48 | 3 311 | 458 | 48 | Norway |
| Njemačka | 351 813 | 1 252 | 1 140 | 18 315 | 1 963 | 1 140 | Germany |
| Poljska | 137 910 | 320 | 632 | 1 602 | 651 | 632 | Poland |
| Rumunija | 36 020 | 131 | 177 | 822 | 326 | 177 | Romania |
| Ruska Federacija | 102 768 | 7 197 | 4 227 | 4 846 | 3 872 | 4 227 | Russian Federation |
| Slovačka | 18 671 | 135 | 85 | 301 | 60 | 85 | Slovakia |
| Slovenija | 52 407 | 468 | 450 | 1 094 | 863 | 450 | Slovenia |
| Srbija | 861 446 | 13 266 | 11 132 | 9 559 | 11 487 | 11 132 | Serbia |
| Švajcarska | 44 545 | 205 | 183 | 943 | 301 | 183 | Switzerland |
| Švedska | 28 423 | 99 | 120 | 4 545 | 151 | 120 | Sweden |
| Ukrajina | 82 617 | 3 924 | 1 021 | 1 383 | 1 120 | 1 021 | Ukraine |
| Ujedinjeno Kraljevstvo | 232 782 | 1 282 | 889 | 5 578 | 1 514 | 889 | United Kingdom |
| Ostale evropske zemlje | 360 829 | 7 091 | 8 574 | 13 257 | 11 077 | 8 574 | Other European countries |
| Izrael | 152 486 | 220 | 150 | 539 | 501 | 150 | Israel |
| Kanada | 12 723 | 137 | 115 | 294 | 167 | 115 | Canada |
| SAD | 75 623 | 1 329 | 1 846 | 2 637 | 1 439 | 1 846 | USA |
| Ostale vanevropske zemlje | 162 816 | 4 183 | 4 406 | 7 411 | 5 830 | 4 406 | Other non-European countries |
| Noćenja po vrstama mjesta – ukupno | 4 315 694 | 81 056 | 69 583 | 138 429 | 83 334 | 69 583 | Overnight stays by type of tourist resorts – total |
| Glavni grad | 333 311 | 14 190 | 14 804 | 20 196 | 18 934 | 14 804 | Main administrative center |
| Primorska | 3 771 572 | 50 063 | 40 055 | 109 242 | 54 615 | 40 055 | Coastal |
| Planinska | 130 075 | 11 221 | 9 984 | 4 235 | 6 470 | 9 984 | Mountain |
| Ostala turistička mjesta | 71 694 | 5 064 | 4 320 | 4 185 | 2 974 | 4 320 | Other tourist resorts |
| Ostala mjesta | 9 042 | 518 | 420 | 571 | 341 | 420 | Other places |
| Noćenja ukupno-primorska mjesta | 3 771 572 | 50 063 | 40 055 | 109 242 | 54 615 | 40 055 | Overnight stays total-coastal resorts |
| Bar | 406 247 | 5 237 | 2 395 | 2 712 | 2 659 | 2 395 | Bar |
| Budva | 1 807 001 | 27 359 | 21 545 | 46 697 | 24 847 | 21 545 | Budva |
| Kotor | 201 406 | 3 355 | 3 455 | 5 515 | 5 766 | 3 455 | Kotor |
| Tivat | 206 631 | 7 286 | 5 706 | 6 939 | 5 770 | 5 706 | Tivat |
| Ulcinj | 358 562 | 683 | 682 | 10 669 | 1 189 | 682 | Ulcinj |
| Herceg Novi | 791 725 | 6 143 | 6 272 | 36 710 | 14 384 | 6 272 | Herceg Novi |

¹⁾Vidjeti metodološka objašnjenja¹⁾ See methodological explanations

SAOBRAĆAJ, SKLADIŠTENJE I VEZE / TRANSPORT, STORAGE AND COMMUNICATIONS

Metodološka objašnjenja / *Methodological notes*

Željeznički saobraćaj / *Railway transport*

Drumski saobraćaj - putnički / *Road transport – passengers*

Promet na aerodromima / *Traffic at airports*

Gradski saobraćaj / *Local transport*

Pomorski saobraćaj / *Marine transport*

P T T saobraćaj / *Postal, telegraph and telephone (ptt) communications*

SAOBRAĆAJ, SKLADIŠTENJE I VEZE**Izvori podataka i obuhvatnost**

Sva istraživanja saobraćaja osim istraživanja o teretnom drumskom saobraćaju obuhvataju preduzeća sa 5 i više zaposlenih koja su u statističkom biznis registru razvrstana u sektor H Klasifikacije djelatnosti (KD 2010), oblasti 49, 50, 51, 52, 53 i sektor J - oblast 61.

Istraživanje o teretnom drumskom saobraćaju se sprovodi na uzorku. Okvir za izbor uzorka je evidencija registrovanih vozila koja se dobija od Ministarstva unutrašnjih poslova Crne Gore.

Izvor podataka za:

- (i) željeznički saobraćaj su izvještajne jedinice kojima je prevoz putnika i robe u željezničkom saobraćaju pretežna djelatnost (sektor H, oblast 49);
- (ii) drumski putnički saobraćaj su izvještajne jedinice kojima je prevoz putnika u drumskom saobraćaju pretežna djelatnost (sektor H, oblast 49);
- (iii) istraživanje teretnog drumskog saobraćaja teretna vozila za prevoz robe korisne nosivosti 3500 kg i veće, kao i tegljači. Izvor podataka su pravna i fizička lica koja su vlasnici ili korisnici vozila. Izvor podataka za teretna drumska vozila je Ministarstvo unutrašnjih poslova Crne Gore.
- (iv) lokalni drumski saobraćaj su izvještajne jedinice kojima je prevoz putnika u lokalnom drumskom (gradskom) saobraćaju pretežna djelatnost (sektor H, oblast 49);
- (v) prometa na aerodromima su izvještajne jedinice koje obavljaju uslužne djelatnosti u vazdušnom saobraćaju (sektor H, oblast 52);
- (vi) izvještaj o dolasku i odlasku brodova, izvještajne jedinice su Lučke kapetanije i Uprava pomorske sigurnosti;
- (vii) poštanski i telekomunikacioni saobraćaj je Agencija za elektronske komunikacije i poštansku djelatnost

Definicije

Putnik je svako lice koje je nabavilo kartu ili odgovarajuću ispravu i ušlo u prevozno sredstvo s ciljem da se preveze do mjesta opredjeljenja.

Putnički kilometar označava prevoz jednog putnika na rastojanju od 1 km.

Pod prevezenom **robom** podrazumijevaju se sve pošiljke tereta (robe) koji je prevezen na osnovu ugovora o prevozu. Količina prevezene robe izražava se u bruto težini, što znači da težina robe obuhvata i težinu ambalaže ili opreme (kontejneri).

Tonski kilometar označava prevoz jedne tone robe na rastojanju od 1 km.

Poslednji objavljeni podatak se smatra preliminarnim i postaje konačan, u definisanom roku, predviđenim Kalendarom objavljivanja statističkih podataka.

TRANSPORT, STORAGE AND COMMUNICATIONS**Sources of data and coverage**

Units for all surveys of transport except survey of freight road transport are enterprises with 5 or more employees who are in the Statistical Business Register according to the activity classification in Section H (KD 2010), divisions 49, 50, 51, 52, 53 and Section J divisions 61.

Survey transport of goods by road conducted on a sample, frame for sample selection is a database of registered vehicles that are obtained from Ministry Interior of Montenegro.

Data source:

- (i) for rail transport are reporting units with the carriage of passengers and goods by rail prevailing activity (Section H, field 49);*
- (ii) road passenger traffic reporting units with the carriage of passengers in road traffic prevailing activity (Section H, field 49);*
- (iii) road freight transport vehicles for transportation of goods payload of 3500 kg and higher, as well as tractors. Sources of data are legal and natural persons who are owners or users of vehicles. Data source for road vehicles is the Ministry of Interior of Montenegro;*
- (iv) local road traffic reporting units with the carriage of passengers in local road (urban) traffic prevailing activity (Section H, field 49);*
- (v) traffic at airports reporting units that perform service activities in air traffic (Section H, field 52);*
- (vi) report on the arrival and departure of ships reporting units are the Port Authority and Maritime safety department of Montenegro;*
- (vii) postal and telecommunications traffic reporting unit is Agency for electronic communications and postal service*

Definitions

Passenger is every person with ticket or appropriate document with the aim to travel to desired place.

Passenger kilometer presents the transport of one person over the distance of 1 km.

Goods transported are goods transferred based on the contract on transport. The quantity of goods transported is expressed in gross weight, meaning that the quantity of goods covers also the quantity of packaging or packing material (containers).

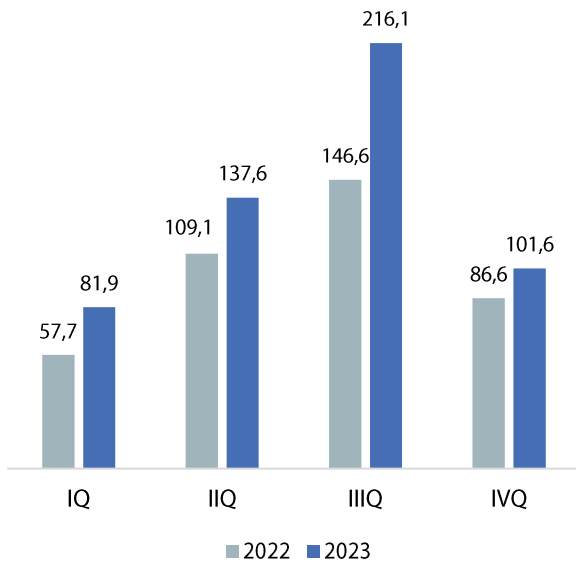
Tonne-kilometre indicate transport of one-tone goods over the distance of 1 km.

The last published data are considered preliminary, and becomes final within the defined deadline, as foreseen by the Statistical Release Calendar.

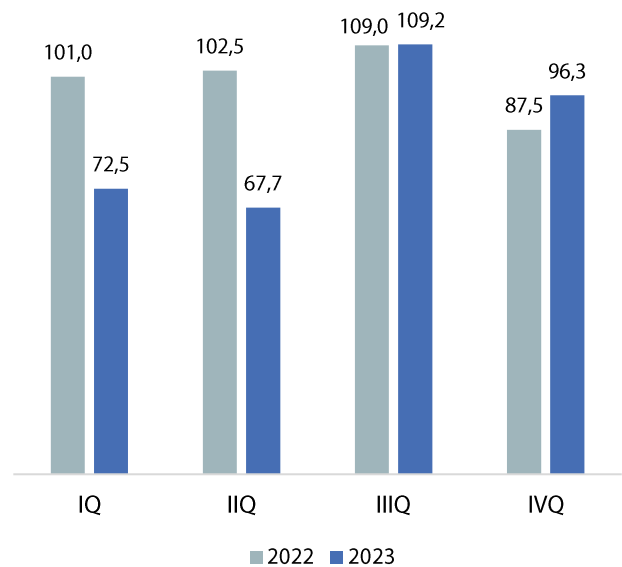
ŽELJEZNIČKI SAOBRAĆAJ / RAILWAY TRANSPORT

Ø 2022 = 100

Putnički / Passengers



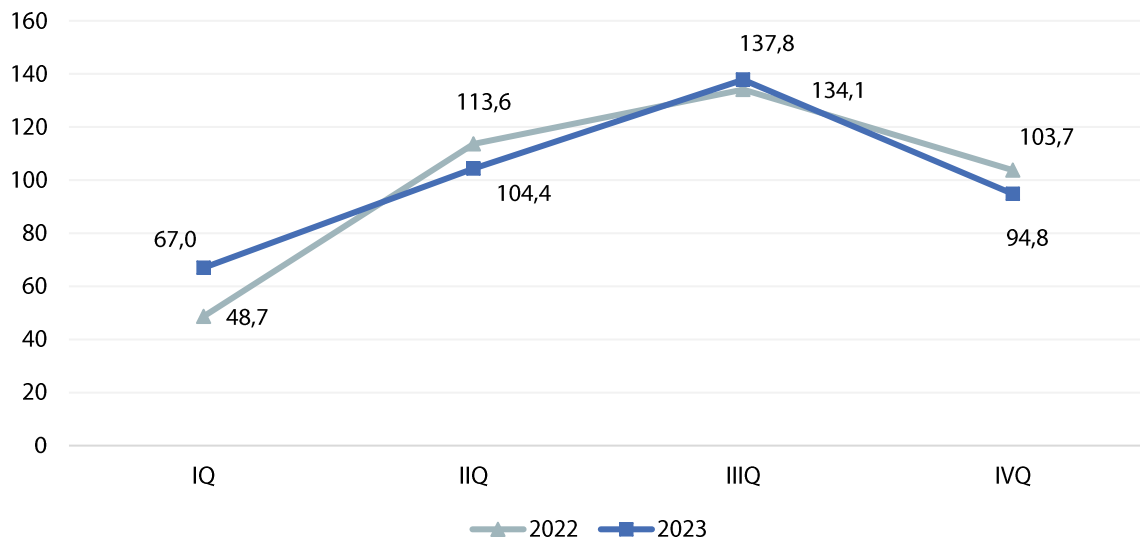
Robni / Goods



| | ŽELJEZNIČKI SAOBRAĆAJ / RAILWAY TRANSPORT | | | | | |
|----------------------|---|---|--|-----------------|--|---|
| | Putnički / Passenger | | | Robni / Goods | | |
| | indeks Index | putnici u 000 Passengers, thousands | putnički km u 000 Passenger kilometres in thousands | Indeks Index | prevoz robe u 000 t Goods in thousands tonnes | tonski km u 000 Tonne-kilometres in thousands |
| 2020 | 53,7 | 473 | 27 839 | 69,1 | 1 154 | 130 451 |
| 2021 | 71,6 | 555 | 37 093 | 67,4 | 943 | 127 222 |
| 2022 | 100,0 | 778 | 51 820 | 100,0 | 1 346 | 188 793 |
| 2022 | | | | | | |
| I kvartal/ quarter | 57,7 | 126 | 7 479 | 101,0 | 341 | 47 655 |
| II kvartal/quarter | 109,1 | 218 | 14 128 | 102,5 | 359 | 48 377 |
| III kvartal/ quarter | 146,6 | 270 | 18 990 | 109,0 | 366 | 51 447 |
| IV kvartal/ quarter | 86,6 | 164 | 11 223 | 87,5 | 280 | 41 314 |
| 2023 | | | | | | |
| I kvartal/ quarter | 81,9 | 147 | 10 611 | 72,5 | 226 | 34 208 |
| II kvartal/quarter | 137,6 | 223 | 17 827 | 67,7 | 208 | 31 940 |
| III kvartal/ quarter | 202,4 | 308 | 26 225 | 109,2 | 365 | 51 546 |
| IV kvartal/ quarter | 101,6 | 176 | 13 162 | 96,3 | 315 | 45 470 |

DRUMSKI SAOBRAĆAJ - PUTNIČKI / ROAD TRANSPORT – PASSENGERS

Ø 2022 = 100



Ø 2022 = 100

| | DRUMSKI SAOBRAĆAJ / ROAD TRANSPORT | | | | | | | |
|----------------------|------------------------------------|--|--|--|-----------------|---|---|---|
| | PUTNIČKI / PASSENGERS | | | | ROBNI / GOODS | | | |
| | indeks Index | putnici u 000 Passengers, thous. | putnički km u 000 Passenger kilometres in thous. | autobuski km u 000 Buskilometres in thous | indeks Index | roba u 000 tona Goods in thousands tonnes | tonski km u 000 Tonne- kilometres in thous. | Pređeni km vozila sa utovarom, u hijl. Kilometres made, in thous. |
| 2020 | 57,4 | 2 697 | 29 588 | 8 150 | 81,0 | 800 | 91 039 | 4 312 |
| 2021 | 62,3 | 3 745 | 32 102 | 11 096 | 103,8 | 847 | 116 654 | 6 340 |
| 2022 | 100,0 | 5 831 | 51 532 | 14 223 | 100,0 | 875 | 112 402 | 5 495* |
| 2022 | | | | | | | | |
| I kvartal/ quarter | 48,7 | 762 | 6 273 | 2 206 | 93,6 | 197 | 26 306 | 1 400 |
| II kvartal/quarter | 113,6 | 1 438 | 14 634 | 3 347 | 105,0 | 238 | 29 507 | 1 437* |
| III kvartal/ quarter | 134,1 | 1 994 | 17 271 | 4 556 | 99,0 | 235 | 27 810 | 1 294 |
| IV kvartal/ quarter | 103,7 | 1 637 | 13 354 | 4 114 | 102,4 | 205 | 28 779 | 1 364 |
| 2023 | | | | | | | | |
| I kvartal/ quarter | 67,0 | 812 | 8 634 | 2 244 | 88,8 | 226 | 24 947 | 1 194 |
| II kvartal/quarter | 104,4 | 1 404 | 13 449 | 3 154 | 105,2 | 255 | 29 570 | 972 |
| III kvartal/ quarter | 137,8 | 2 384 | 17 750 | 4 203 | 129,7 | 237 | 36 452 | 1 523 |
| IV kvartal/ quarter | 94,8 | 1 720 | 12 219 | 3 261 | 114,1 | 243 | 32 051 | 1 463 |

PROMET NA AERODROMIMA / TRAFFIC AT AIRPORTS

Ø 2022 = 100

| | PUTNIČKI / PASSENGERS | | ROBNI / GOODS |
|----------------------|-----------------------|---|--|
| | indeks Index | prevoz putnika Transport of passengers | prevoz robe u tonama Transport of goods in tonnes |
| 2020 | 27,3 | 521 959 | 337 |
| 2021 | 68,6 | 1 309 266 | 466 |
| 2022 | 100,0 | 1 908 552 | 419 |
| 2022 | | | |
| I kvartal/ quarter | 35,6 | 169 994 | 95 |
| II kvartal/quarter | 106,2 | 506 549 | 97 |
| III kvartal/ quarter | 179,6 | 856 748 | 108 |
| IV kvartal/ quarter | 78,6 | 375 261 | 119 |
| 2023 | | | |
| I kvartal/ quarter | 63,6 | 303 284 | 138 |
| II kvartal/quarter | 139,3 | 664 531 | 135 |
| III kvartal/ quarter | 229,1 | 1 093 111 | 175 |
| IV kvartal/ quarter | 90,6 | 432 283 | 161 |

GRADSKI SAOBRAĆAJ / LOCAL TRANSPORT

| Kvartali/ Quarters | indeks Index | prevezeno putnika u 000 Passengers in thousands |
|-----------------------|-----------------|--|
| 2020 | 53,5 | 695 |
| 2021 | 75,3 | 978 |
| 2022 | 100,0 | 1 298 |
| 2022 | | |
| I kvartal/ quarter | 80,7 | 262 |
| II kvartal/quarter | 90,6 | 294 |
| III kvartal/ quarter | 98,9 | 321 |
| IV kvartal/ quarter | 129,7 | 421 |
| 2023 | | |
| I kvartal/ quarter | 106,9 | 347 |
| II kvartal/quarter | 107,9 | 350 |
| III kvartal/ quarter | 115,6 | 375 |
| IV kvartal/ quarter | 164,9 | 535 |

POMORSKI SAOBRAČAJ / MARINE TRANSPORT

Ø 2022 = 100

| | Promet u lukama (u tonama) / Turnover in harbours (tonnes) | | | |
|----------------------|--|------------------|------------------|------------------------------|
| | indeks Index | ukupno Total | izvoz Export | uvoz ¹⁾ Import |
| 2020 | 69,8 | 2 043 632 | 1 147 913 | 895 663 |
| 2021 | 63,5 | 1 858 769 | 976 736 | 882 033 |
| 2022 | 100,0 | 2 928 899 | 1 828 320 | 1 100 579 |
| 2022 | | | | |
| I kvartal/ quarter | 87,8 | 642 914 | 449 496 | 193 418 |
| II kvartal/quarter | 89,0 | 651 881 | 430 906 | 220 975 |
| III kvartal/ quarter | 117,6 | 861 012 | 431 120 | 429 892 |
| IV kvartal/ quarter | 105,6 | 773 092 | 516 798 | 256 294 |
| 2023 | | | | |
| I kvartal/ quarter | 74,4 | 544 591 | 316 470 | 228 121 |
| II kvartal/quarter | 64,2 | 470 004 | 235 159 | 234 845 |
| III kvartal/ quarter | 91,6 | 670 966 | 383 743 | 287 223 |
| IV kvartal/ quarter | 98,9 | 724 278 | 474 606 | 249 672 |

¹⁾Tranzit prikazan kod uvoza¹⁾Transit presented in import

P T T SAOBRAČAJ / POSTAL, TELEGRAPH AND TELEPHONE (PTT) COMMUNICATIONS

| | Poštanske usluge / Postal services | | | Telefonske usluge / Telephone services | |
|----------------------|---|---|---|--|--|
| | pisma u 000 komada Letters in thousands pcs, | paketi u 000 komada Packages in thousands pcs, | Tiskovine i ostalo, u 000 komada Other printed papers in thousands pcs, | fiksna telefonija Fixed telephony | mobilna telefonija Mobile telephony |
| | | | | minuti u 000 Minutes in thous, | minuti u 000 Minutes in thous, |
| 2020 | 15 780 | 50 | 118 | 115 992 | 2 433 217 |
| 2021 | 15 104 | 45 | 133 | 104 334 | 2 749 090 |
| 2022 | 15 497 | 47 | 129 | 71 484 | 2 730 005 |
| 2022 | | | | | |
| I kvartal/ quarter | 3 591 | 10 | 23 | 20 975 | 617 414 |
| II kvartal/quarter | 3 758 | 14 | 50 | 18 230 | 678 054 |
| III kvartal/ quarter | 3 637 | 10 | 27 | 15 819 | 786 137 |
| IV kvartal/ quarter | 4 511 | 13 | 29 | 16 460 | 648 400 |
| 2023 | | | | | |
| I kvartal/ quarter | 4 091 | 9 | 23 | 14 717 | 606 174 |
| II kvartal/quarter | 3 958 | 9 | 18 | 13 997 | 668 594 |
| III kvartal/ quarter | 3 537 | 8 | 17 | 13 979 | 702 907 |
| IV kvartal/ quarter | 4 004 | 10 | 20 | 14 026 | 653 623 |

Redakcija / Editorial board:

mr Branka Šušić-Radovanović

(Sektor za makroekonomske statistike, nacionalne račune i cijene)

(Macroeconomics Statistics, National Accounts, and Prices Sector)

Snežana Remiković

(Sektor socijalnih statistika i demografije)

(Social Statistics and Demography Sector)

Nataša Vojinović

(Sektor statistike poljoprivrede, ribarstva, poslovnih statistika i životne sredine i šumarstva)

(Agricultural Statistics, Fisheries, Business Statistics and Environment, and Forestry Sector)

Uprava za statistiku - MONSTAT je glavni proizvođač i diseminator zvaničnih statističkih podataka, kao i odgovorni stručni nosilac, organizator i koordinator sistema zvanične statistike u Crnoj Gori i predstavlja zvaničnu statistiku u međunarodnom statističkom sistemu.

U svom radu rukovodimo se principima Kodeksa prakse evropske statistike kako bismo obezbijedili korisnicima relevantne, pravovremene i tačne podatke na profesionalno nezavisan, nepristrasan i objektivan način.

Statistical Office of Montenegro - MONSTAT is the main producer and disseminator of official statistical data, and responsible professional authority, organizer, and coordinator of official statistical system in Montenegro, and it represents the official statistics in the international statistical system.

In our work, we respect the principles of the European Statistics Code of Practice to provide users with relevant, timely, and accurate data in professional independent, impartial, and objective manner.