

**April** 2024  
*April*

**MJESEČNI STATISTIČKI PREGLED**  
*MONTHLY STATISTICAL REVIEW*

Podgorica, 2024.

**GODINA LXXII / YEAR (72)**  
**BROJ / NUMBER: 4**

## Naziv publikacije / Title of publication

Mjesečni statistički pregled / Monthly Statistical Review

## Izdavač / Editor:

Uprava za statistiku – MONSTAT / Statistical Office of Montenegro - MONSTAT

IV Proleterske 2, 81 000 Podgorica

Crna Gora / Montenegro

Tel: +382 20 23 08 11

E-mail: [contact@monstat.org](mailto:contact@monstat.org)

Website: [www.monstat.org](http://www.monstat.org)

## Za izdavača / For editor:

Miroslav Pejović, direktor / Director

## Uprava za statistiku - MONSTAT na društvenim mrežama Statistical Office of Montenegro – MONSTAT in social media



Prilikom korišćenja podataka iz Mjesečnog statističkog pregleda navesti izvor. Kao skraćenicu koristiti: „MSP - 2024. str...”

*All users should indicate the source when using data from the Monthly Statistical Review. The following abbreviation is to be used: "MSP - 2024, page...."*

CIP - Каталогизacija u publikaciji  
Национална библиотека Црне Горе, Цетиње  
**ISSN 0354365X** = Mjesečni statistički pregled  
COBISS. CG ID 07622928

## UVOD

Mjesečni statistički pregled je publikacija nastala kao rezultat zajedničkog rada statističara iz najaktuelnijih statističkih domena i nudi korisnicima pregled najznačajnijih podataka koji se odnose na Crnu Goru na mjesečnom nivou. Kao takav postoji još od 2008. godine, a u Istraživanju o zadovoljstvu korisnika ocjenjen je kao najčešće korišćena publikacija i izvor podataka.

**Izvor podataka**

Uprava za statistiku – MONSTAT, Zavod za zapošljavanje Crne Gore, Centralna banka Crne Gore, Uprava prihoda i carina Crne Gore.

**Uporedivost podataka**

Podaci koji se prikazuju u biltenu se objavljuju u skladu sa međunarodnim standardima, a tamo gdje se razlikuju od međunarodnih definicija, data su objašnjenja u fusnotama. NACE Rev. 2 klasifikacija se primjenjuje od 8. aprila 2011. godine.

**Revizije podataka**

Podaci za tekuću godinu su većim dijelom preliminarni i kao takvi podložni su promjenama u toku statističke obrade. Označeni su slovom (p) i predmet su redovnih revizija koje se prikazuju u narednim brojevima Mjesečnog statističkog biltena.

**Vremenski period**

Statistički podaci u Mjesečnom statističkom biltenu prikazani su u vremenskim serijama (mjesečnim kvartalnim i godišnjim). Godišnje serije podataka prikazuju se u periodu od tri (3) do pet (5) posljednjih godina. Kvartalne serije odnose na kvartale (tri mjeseca) prošle i tekuće godine, a mjesečne obuhvataju trinaest mjeseci iz tekuće u prethodnu godinu.

## INTRODUCTION

*Monthly Statistical Review is a publication resulting from the mutual work of statisticians from the most popular statistical domains and provides users with an overview of the most important data related to Montenegro at the monthly level. It exists in this form since 2008, and it was evaluated by users in the Users Satisfaction Survey as the most used publication and data source.*

**Data source**

*Statistical Office of Montenegro – MONSTAT, Employment Office of Montenegro, Central Bank of Montenegro, Revenue and Customs Office of Montenegro.*

**Data comparability**

*Data presented in the Monthly Statistical Review are released in accordance with the international standards, and where different from the international definitions, explanations are given in footnotes. NACE Rev. 2 classification is in use since 8 April 2011.*

**Data revisions**

*Data for the current year are mostly preliminary, and are subject to change during the statistical processing. They are marked with (p) letter and are subject of regular revisions which are presented in the next issues of Monthly Statistical Review.*

**Time period**

*Statistical data in Monthly Statistical Review are presented in timeseries (monthly, quarterly, and annual). Annual series of data are provided in period of three (3) to five (5) latest years. Quarterly series refer to quarters (three months) of previous and current year, and monthly cover thirteen months from the current to the previous year.*

## ZNACI

## SYMBOLS

Nema pojave	–	No occurrence of event
Ne raspolože se podatkom	...	Data not available
Podatak je manji od 0,5 date jedinice mjere	0	Value not zero but less than 0,5 of the unit of E
Prosjek	∅	Average
Preliminarni podatak	(p)	Preliminary data
Ispravljen podatak	*	Corrected data
Nepotpun, odnosno nedovoljno provjeren podatak	( )	Incomplete or insufficiently checked data

## SADRŽAJ / TABLE OF CONTENTS

<b>Uvod / Introduction</b> .....	3
<b>Sadržaj / Content</b> .....	4
<b>Opšti pregled indeksa / Summary of indices</b> .....	5
<b>Stanovništvo / Population</b> .....	8
<b>Zaposlenost i zarade / Employment and wages</b> .....	13
<b>Cijene / Prices</b> .....	30
<b>Poljoprivreda / Agriculture</b> .....	38
<b>Šumarstvo / Forestry</b> .....	43
<b>Industrija / Industry</b> .....	46
<b>Građevinarstvo / Construction</b> .....	51
<b>Spoljna trgovina / External trade</b> .....	54
<b>Unutrašnja trgovina / Internal trade</b> .....	61
<b>Turizam / Tourism</b> .....	64
<b>Saobraćaj, skladištenje i veze / Transport, storage and communications</b> .....	68



## OPŠTI PREGLED INDEKSA / SUMMARY OF INDICES

## Kvartalni indeksi / Quarterly indices

	2023 2022	I 2023 IV 2022	II 2023 I 2023	III 2023 II 2023	IV 2023 III 2023	I 2024 IV 2023	
<b>ZAPOsLENOST I ZARADE</b>							<b>EMPLOYMENT AND EARNINGS</b>
Broj zaposlenih	109,3	102,4	105,5	103,4	97,4	100,8	Number of employees
Lica koja traže zaposlenje	84,6	96,6	93,3	92,1	104,3	94,9	Persons looking for employment
Nominalne zarade bez poreza i doprinosa	111,2	106,5	102,9	100,9	101,1	101,7	Nominal wages without taxes and contributions
Realne zarade bez poreza i doprinosa	102,4	105,6	102,4	97,8	100,7	101,2	Real wages without taxes and contributions
<b>CIJENE</b>							<b>PRICES</b>
Indeks potrošačkih cijena	108,6	100,9	100,5	103,2	100,4	100,5	Consumer price index
Hrana i bezalkoholna pića	110,7	101,7	99,6	103,3	98,1	101,2	Food and non-alcohol beverages
Odjeća i obuća	110,2	95,4	106,3	98,1	113,0	96,3	Clothing and footwear
Namještaj, oprema za domaćinstvo i rutinsko održavanje stana	109,9	102,5	100,5	102,4	99,6	101,8	Furnishings, household equip. and routine household maint.
Cijene proizvođača ind. proizvoda	106,2	103,5	99,2	100,3	100,7	101,4	Producer price indices of ind. prod.
<b>INDUSTRIJA</b>							<b>INDUSTRY</b>
Indeksi fizičkog obima	106,4	97,5	82,7	110,2	121,0	95,2	Indices of physical scope
<b>GRAĐEVINARSTVO</b>							<b>CONSTRUCTION</b>
Vrijednost izvršenih građevinskih radova	92,1	83,1	102,9	102,1	110,8	...	Value of finalised construction works
Izvršeni efektivni časovi rada ostvareni na gradilištima	96,0	94,3	100,1	98,7	103,3	...	Effective hours worked on construction sites
<b>SPOLJNA TRGOVINA</b>							<b>EXTERNAL TRADE</b>
Izvoz	96,3	119,6	74,1	83,5	116,3	95,7	Export
Uvoz	107,7	91,4	120,9	104,5	90,2	91,3	Import
<b>UNUTRAŠNJA TRGOVINA</b>							<b>DOMESTIC TRADE</b>
Promet u trgovini na malo	115,8	85,2	128,7	123,4	79,3	88,1	Turnover in retail trade
<b>TURIZAM</b>							<b>TOURISM</b>
Dolasci turista	123,2	76,1	300,0 <sup>1)</sup>	146,3	33,0	57,3	Arrivals of tourists
Noćenja turista	118,3	69,8	300,0 <sup>1)</sup>	255,3	20,4	53,3	Overnight stays of tourists
<b>SAOBRAĆAJ, SKLADIŠTENJE I VEZE</b>							<b>TRANSPORT, STORAGE AND COMMUNICATIONS</b>
Drumski prevoz robe-tonski km	109,4	86,7	118,5	123,3	87,9	...	Road - transport of goods - ton km
Prevoz putnika-putnički km	101,0	64,7	155,8	132,0	68,8	...	Transport of passengers-passengers km
Željeznički-prevoz robe-tonski km	86,4	82,8	93,4	161,4	88,2	...	Railway - transport of goods - ton km
Prevoz putnika-putnički km	130,9	94,5	168,0	157,0	50,2	...	Transport of passengers-passengers km
Promet robe na aerodromima	145,3	116,0	97,8	129,6	92,0	...	Air - transport of goods.
Prevoz putnika	130,6	80,8	219,1	164,5	39,5	...	Transport of passengers

1) Obračunati indeks je veći od 300,0

1) Calculated index is higher than 300.0



## OPŠTI PREGLED INDEKSA / SUMMARY OF INDICES

## Mjesečni indeksi / Monthly indices

Ø 2023 = 100

2023					2024			
08.	09.	10.	11.	12.	01.	02.	03.	
								<b>EMPLOYMENT AND EARNINGS</b>
103,7	101,8	101,1	101,0	100,8	101,1	101,6	102,7	Number of employees
93,0	91,9	95,5	98,6	97,5	93,2	92,8	90,6	Persons looking for employment
100,9	101,0	101,4	101,9	102,8	103,4	103,7	104,2	Nominal wages without taxes and contributions
99,0	98,3	99,0	99,8	101,2	101,3	101,2	101,2	Real wages without taxes and contrib.
								<b>PRICES</b>
101,9	102,7	102,4	102,1	101,6	102,1	102,5	103,0	Consumer price index
102,9	102,1	100,4	100,2	99,8	100,9	101,4	101,5	Food and non-alcoholic beverages
95,4	103,4	109,8	110,4	109,8	106,8	105,0	106,1	Clothing and footwear
101,4	102,0	101,3	101,1	100,7	101,9	103,1	103,6	Furnishings, household equipment and routine household maintenance
99,2	100,0	99,4	100,0	102,2	102,2	101,7	101,9	Producer price indices of ind, prod,
99,3	99,8	99,5	99,9	99,8	99,7	101,3	102,4	Export price indices
99,8	101,6	101,7	100,4	99,5	99,1	99,7	100,0	Import price indices
								<b>AGRICULTURE</b>
141,0	105,0	115,6	102,3	93,3	69,2	70,9	81,2	Sales and buy out of products in agriculture, forestry and fishing
								<b>FORESTRY</b>
143,2	159,3	171,4	107,1	93,2	4,6	17,9	25,7	Indices of physical scope
								<b>INDUSTRY</b>
93,6	96,6	99,2	127,3	117,8	100,2	110,0	117,8	Indices of physical scope
								<b>EXTERNAL TRADE</b>
86,4	71,5	81,8	89,9	98,2	82,3	109,8	73,4	Export
120,2	118,6	112,3	99,6	107,6	77,8	96,2	110,2	Import
								<b>DOMESTIC TRADE</b>
136,3	106,9	95,3	88,6	110,4	77,6	86,1	95,5	Turnover of retail trade goods
								<b>TOURISM</b>
201,2	148,2	100,3	45,5	32,1	24,7	31,6	45,8	Tourist arrivals
254,2	157,6	79,9	32,4	19,5	16,3	21,3	32,6	Overnight stays of tourists

<sup>1)</sup> Calculated index is higher than 300.0

# Stanovništvo / *Population*

Metodološka objašnjenja / *Methodological notes*

Prirodno kretanje stanovništva / *Natural population changes*

Prirodno kretanje stanovništva po opštinama /  
*Natural population changes by municipality*

Kretanje stanovništva unutar Crne Gore po opštinama /  
*Migrations inside Montenegro by municipality*

**STANOVNIŠTVO****Izvori podataka**

Podaci o rođenim i umrlim licima prikupljaju se iz matičnih registara rođenih i umrlih za koje je nadležno Ministarstvo unutrašnjih poslova.

Podatke o sklopljenim brakovima prikupljaju i dostavljaju organi lokalne uprave, a podatke o razvedenim brakovima Osnovni sudovi.

Podaci o unutrašnjim migracijama prikupljaju se iz registara za koje je nadležno Ministarstvo unutrašnjih poslova.

**Obuhvatnost**

Podaci o stanovništvu obuhvataju broj rođenih, umrlih i vjenčanih razvedenih i preseljenih lica, registrovanih u nadležnim organima.

**Definicije**

*Živorodenim djetetom* smatra se dijete koje poslije rođenja pokazuje znake života (disanje, odnosno kucanje srca) makar i za najkraće vrijeme, bez obzira na trajanje trudnoće majke.

*Umrlo lice* je lice kod kojeg je bilo kada nakon rođenja došlo do prestanka svih znakova života.

*Prirodni priraštaj* predstavlja razliku u broju živorođenih i umrlih u određenom periodu. Prirodni priraštaj može biti pozitivan (broj živorođenih je veći od broja umrlih), negativan (broj živorođenih je manji od broja umrlih) ili nulti (broj živorođenih je jednak broju umrlih).

*Vitalni indeks* predstavlja odnos živorođenih na 100 umrlih.

*Sklopljeni brak* je zakonom uređena zajednica života muškarca i žene.

*Razvedeni brak* je brak razveden pravosnažnom odlukom suda.

*Unutrašnje migracije* se odnose na lica koja su promijenila mjesto prebivališta unutar granica Crne Gore.

**POPULATION****Data sources**

*Data on births and deaths are collected from the Registry Offices of Births and Deaths which is under the jurisdiction of the Ministry of Internal Affairs.*

*Data on marriages are collected by the authorities of local governments. Information on divorces are collected from the competent courts for divorce.*

*Data on internal migrations are collected from the Register which is under the jurisdiction of Ministry of Internal Affairs.*

**Coverage**

*Data on population include the number of births, deaths and marriages, divorced and resettled persons registered in the competent authorities.*

**Definitions**

*A live-born child (live birth) is every child who shows signs of life after birth (such as breathing i.e. beating of the heart) even for a very short period, regardless of mother's pregnancy duration.*

*Dead person is a person who died any time after the birth.*

*Natural increase is a difference between live births and deaths in certain period. Natural increase can be positive (number of live births is higher than number of deaths), negative (number of live births is less than number of deaths) or zero (number of live births is equal to number of deaths).*

*Vital index is the ratio of live births per 100 deaths.*

*Marriage is an act by which the legal relationship of husband and wife is constituted.*

*Divorce is a final dissolution of a marriage by a valid decision of a competent court.*

*Internal migrations are related to persons, who have changed their place of residence inside Montenegro.*

## PRIRODNO KRETANJE STANOVNIŠTVA / NATURAL POPULATION CHANGES

## Crna Gora / Montenegro

	Živorodeni Live births			Umrli Deaths			Vitalni indeks Vital index	Prirodni priraštaj Natural increase	Brakovi / Marriages	
	ukupno Total	muško Male	žensko Female	ukupno Total	muško Male	žensko Female			sklopljeni New marriages	razvedeni Divorces
2020	7 097	3 674	3 423	7 293	3 916	3 377	1,00	-196	2 026	784
2021	7 033	3 648	3 385	9 152	4 891	4 261	0,76	-2 119	3 196	768
2022	7 021	3 621	3 400	7 068	3 660	3 408	0,99	-47	3 291	690
<b>2023</b>										
februar	529	266	263	548	297	251	0,97	-19	193	57
mart	567	284	283	551	275	276	1,03	16	186	59
april	494	272	222	533	285	248	0,93	-39	254	77
maj	612	289	323	529	273	256	1,16	83	312	63
jun	567	275	292	524	260	264	1,08	43	296	59
jul	682	351	331	526	286	240	1,30	156	312	29
avgust	619	312	307	491	258	233	1,26	128	373	39
septembar	570	290	280	493	251	242	1,16	77	467	52
oktobar	619	294	325	494	261	233	1,25	125	494	54
novembar	566	284	282	462	236	226	1,23	104	273	100
decembar	557	301	256	548	287	261	1,02	9	302	99
<b>2024(p)</b>										
januar	620	313	307	662	345	317	0,94	-42	132	58
februar	540	275	265	623	309	314	0,87	-83	119	45

(p) Preliminarni podaci

(p) Preliminary data

## PRIRODNO KRETANJE STANOVNIŠTVA PO OPŠTINAMA /

NATURAL POPULATION CHANGES BY MUNICIPALITY

Januar - Februar 2024. godine (p) / January - February 2024 (p)

	Živorodeni / Live births			Umrli / Deaths			Vitalni indeks Vital index	Prirodni priraštaj Natural increase	Brakovi / Marriages	
	ukupno Total	muški Male	ženski Female	ukupno Total	muški Male	ženski Female			sklopljeni New marriages	razvedeni Divorces
<b>CRNA GORA MONTENEGRO</b>	1 160	588	572	1 285	654	631	0,90	-125	251	103
Andrijevica	3	-	3	7	2	5	0,43	-4	3	-
Bar	71	31	40	90	41	49	0,79	-19	20	9
Berane	56	26	30	75	41	34	0,75	-19	10	-
Bijelo Polje	80	44	36	63	31	32	1,27	17	25	-
Budva	60	33	27	40	22	18	1,50	20	5	-
Cetinje	28	12	16	45	25	20	0,62	-17	5	-
Danilovgrad	27	13	14	36	20	16	0,75	-9	3	2
Gusinje	7	2	5	7	2	5	1,00	0	-	-
Herceg Novi	52	26	26	61	30	31	0,85	-9	15	11
Kolašin	17	12	5	27	12	15	0,63	-10	-	-
Kotor	31	16	15	55	26	29	0,56	-24	7	-
Mojkovac	8	4	4	19	7	12	0,42	-11	-	-
Nikšić	122	70	52	159	83	76	0,77	-37	29	2
Petnjica	7	2	5	10	5	5	0,70	-3	6	-
Plav	28	13	15	14	6	8	2,00	14	6	-
Pljevlja	28	13	15	86	40	46	0,33	-58	7	4
Plužine	4	3	1	12	7	5	0,33	-8	-	-
Podgorica	371	188	183	325	161	164	1,14	46	64	68
Rožaje	38	17	21	23	13	10	1,65	15	20	7
Šavnik	-	-	-	3	1	2	-	-3	-	-
Tivat	32	16	16	23	13	10	1,39	9	5	-
Tuzi	23	12	11	19	13	6	1,21	4	9	-
Ulcinj	26	14	12	43	26	17	0,60	-17	9	-
Zeta	39	19	20	30	18	12	1,30	9	1	-
Žabljak	2	2	-	13	9	4	0,15	-11	2	-

## KRETANJE STANOVNIŠTVA UNUTAR CRNE GORE PO OPŠTINAMA /

MIGRATIONS INSIDE MONTENEGRO BY MUNICIPALITY

Januar – Mart 2024. / January – March 2024 (p)

OPŠTINE / MUNICIPALITIES	DOSELJENI / MOVED IN	ODELJENI / MOVED OUT OF	SALDO / BALANCE
<b>UKUPNO / TOTAL</b>	855	855	0
Andrijevica	1	10	-9
Bar	68	65	3
Berane	30	31	-1
Bijelo Polje	48	74	-26
Budva	57	76	-19
Cetinje	18	25	-7
Danilovgrad	60	28	32
Gusinje	5	4	1
Herceg Novi	21	29	-8
Kolašin	9	18	-9
Kotor	36	31	5
Mojkovac	3	14	-11
Nikšić	43	62	-19
Petnjica	5	4	1
Plav	9	9	0
Pljevlja	12	35	-23
Plužine	8	4	4
Podgorica	320	166	154
Rožaje	8	23	-15
Šavnik	-	4	-4
Tivat	38	38	0
Tuzi	6	23	-17
Ulcinj	19	14	5
Zeta	25	60	-35
Žabljak	6	8	-2

(p) Preliminarni podaci

(p) Preliminary data



## **ZAPOSLENOST I ZARADE / EMPLOYMENTS AND EARNINGS**

Metodološka objašnjenja / *Methodological notes*

Zaposleni po sektorima djelatnosti / *Employees by activity sectors*

Zaposleni po opštinama / *Employees by municipality*

Nezaposlena lica / *Unemployed persons*

Prosječne zarade (bruto) po sektorima djelatnosti, u EUR /  
*Average gross wages by activity sectors, in EUR*

Prosječne zarade bez poreza i doprinosa (neto) po sektorima djelatnosti, u Eur /  
*Average wages without taxes and contributions (net) by activity sector, in eursectors, in EUR*

Indeksi prosječnih zarada (bruto) po sektorima djelatnosti, u EUR /  
*Indices of average gross wages by activity sector, in EUR*

Prosječne zarade (bruto) po opštinama, u EUR / *Average gross wages by municipality, in EUR*

Prosječne zarade bez poreza i doprinosa (neto) po opštinama, u EUR  
*Average wages without taxes and contributions (net) by municipality, in EUR*

**ZAPOSLENOST I ZARADE****Zaposlenost**

Podaci o godišnjem i mjesečnom broju zaposlenih dobijaju se na osnovu evidencija koje su regulisane Zakonom o evidencijama u oblasti rada i zapošljavanja („Sl.list CG" br 45/12), a vode se u Centralnom registru obveznika i osiguranika (CROO), Službeni list CG (45/08;80/08;15/09;43/09;32/10), koje Uprava za statistiku redovno preuzima od istih.

Shodno Godišnjem planu zvanične statistike za 2024. godinu, podaci o mjesečnom broju zaposlenih su preliminarni.

**Obuhvatnost**

Ovim evidencijama obuhvaćeni su zaposleni u preduzećima, ustanovama i organizacijama svih oblika svojine kao i strani državljani zaposleni u našoj zemlji. Podatak koji Monstat objavljuje predstavlja ukupan broj zaposlenih u koji ulaze osiguranici zaposleni i osiguranici koji obavljaju samostalnu djelatnost i nalaze se u bazi Uprave prihoda i carina.

Podaci o nezaposlenim licima obuhvataju sva lica koja su kod Zavoda za zapošljavanje registrovana kao nezaposlena.

**Definicije**

Pod pojmom zaposleni podrazumijevaju se sva lica koja imaju zasnovan radni odnos sa preduzećem ustanovom ili organizacijom ili individualnim poslodavcem bez obzira da li su radni odnos zasnovali na neodređeno ili određeno vrijeme i da li rade puno ili kraće od punog radnog vremena. Od 1. januara 2009. godine u ukupan broj zaposlenih u Crnoj Gori ulaze i zaposleni stranci na osnovu čl1 Zakona o zapošljavanju i radu stranaca ("Sl.list CG", br. 22 od 02.04.2008.godine), a stupio na snagu 1. januara 2009. godine, stranac se može zaposliti, odnosno, raditi u Crnoj Gori pod uslovima utvđenim zakonom, kolektivnim ugovorom, potvrđenim i objavljenim međunarodnim ugovorom i opšte prihvaćenim pravilima međunarodnog prava."

**Nezaposleni****Definicije**

Podaci o broju nezaposlenih lica preuzeti su od Zavoda za zapošljavanje i obuhvataju samo lica koja su registrovana kod ove službe.

U grupi „lica koja traže zaposlenje" obuhvaćena su lica shodno članu 4 Zakona o zapošljavanju, stav prvi: „nezaposlenim licem, u smislu ovoga Zakona, smatra se lice od 15-65.godina života koje se nalazi na evidenciji Zavoda za zapošljavanje Crne Gore (u daljem tekstu: Zavod) i aktivno traži zaposlenje, kao i strani državljanin ili lice bez državljanstva, koji ima odobrenje za stalno nastanjenje i odobrenje za zasnivanje radnog odnosa u Crnoj Gori".

U grupi „lica koja primaju novčanu naknadu" obuhvaćena su lica koja shodno članu 48 Zakona o zapošljavanju Crne Gore, stav prvi: „pravo na novčanu naknadu ostvaruje osiguranik kojem je u smislu Zakona o radu prestao radni odnos bez njegovog zahtjeva, saglasnosti ili krivice, a koji je bio u radnom odnosu kod jednog ili više poslodavaca sa punim radnim vremenom najmanje 9 mjeseci neprekidno ili 12 mjeseci sa prekidima u posljednjih 18 mjeseci (u daljem tekstu: staž osiguranja), ako se prijavi Zavodu u roku od 30 dana od dana prestanka radnog odnosa".

U grupi „nezaposlene osobe" koje su se tokom izvještajnog mjeseca prijavile na evidenciju Zavoda za zapošljavanje Crne Gore obuhvataju grupe novoprijavljenih lica":

- Prvi put, nema zapošljavanja – odnosi se na lica koja su se prvi put prijavila na evidenciju Zavoda, a do tada nijesu bila zapošljavana;
- Prvi put, ima zapošljavanja – lica koja su se prvi put prijavila na evidenciju Zavoda, a do tada nijesu bila zapošljavana;
- Nije prvi put, nema zapošljavanja - lica koja su se više puta prijavljivala na evidenciju Zavoda, a nijesu bila zapošljavana;
- Nije prvi put, ima zapošljavanja – lica koja su se više puta prijavljivala na evidenciju Zavoda, a bila su zapošljavana; U grupi „prestanak vođenja evidencije" obuhvaćena su lica koja shodno članu Zakona o

**EMPLOYMENT AND EARNINGS****Employment**

The data on annual and monthly number of employees are obtained on the basis of records regulated by the Law on Records in Area of Labour and Employment (Official Gazette of Montenegro No 45/12), and kept by the Central Register of Payers and Insured Persons (Official Gazette of Montenegro No 45/08, 80/08, 15/09, 43/09, 32/10), and regularly used by Statistical Office.

According to Annual plan of Official Statistics for 2024, data for monthly employment data are preliminary.

**Coverage**

The above mentioned records comprise employees in enterprises, institutions and organization of all types of ownership, as well as foreign citizens employed in our country.

The data on unemployed persons include the persons registered at the Employment Agency of Montenegro under the unemployed category.

**Definitions**

The term "employees" refers to all persons being employed in enterprises, institutions, organizations or by self-employed individuals no matter whether their employment status is based on a permanent or temporary contract and whether they work on a full-time or part-time basis. From the 1<sup>st</sup> January 2009 in the total number of employees enter also employed foreigners according to the article 1 of the Law on Employment and work of the foreigners (Official Gazette of Montenegro, number 22 from 2<sup>nd</sup> April, 2008), which took effect on the 1<sup>st</sup> January 2009 "strangers can be employed, i.e. work in Montenegro under condition established in Law, collective contract, confirmed and published international contract and generally accepted regulation of international Law".

**Unemployed****Definitions**

Data about unemployed persons are taken from the Employment Agency and include only persons registered at the Agenc.

The group "persons looking for employment" includes persons defined according to Article 4, paragraph 1 of the Law on Employment as: "an unemployed person, according to this Law, is a person aged 15-65 which is in the records of the Employment Agency of Montenegro (furthermore: EAM) and is actively looking for employment, as well as a foreigner or a person without citizenship, who has the permission for permanent residence as well as the permission for starting work in Montenegro".

The group "persons receiving social benefits" includes persons who, according to the article 4, par, I of the Law on Employment: "receive the monetary benefit for stopped working without person's request, compliance or guilt, and who was working for one ore more employers the full working time for at least 9 months without a break or 12 months with breaks in the last 18 months (furthermore: duration of insurance), if he/she reports to the EAM within 30 days of stopping to work.

The group "unemployed persons" who reported themselves to the records of the Employment Agency of Montenegro within the reporting month includes the groups of newly reported persons:

- First time, no employment – refers to persons who are reported for the first time in the records of EAM, and were not previously employed;
- First time, with employment – persons who are reported for the first time in the records of the EAM, and used to be employed;
- Not-first time, no employment – persons who reported to the records of EAM several times, and were not employed;
- Not-first time, no employment persons who reported to the records of EAM several times, and used to be employed;
- The group "stopped keeping records" includes persons who, according to the article 86, refer to the par, I of the Law on Employment: "records on the unemployed person are stopped to be kept if:

zapošljavanju, stav prvi: „evidencija o nezaposlenom licu prestaje da se vodi:

1. ako zaključi ugovor o radu sa punim radnim vremenom; se odjavi iz evidencije nezaposlenih lica;
2. odbije uključivanje ili ne izvršava obaveze utvrđene ugovorom o uključivanju u program aktivne politike zapošljavanja;
3. postane vlasnik ili većinski suvlasnik preduzeća;
4. postane preduzetnik;
5. odbije odgovarajuće zaposlenje;
6. nije dalo tačne podatke o ispunjavanju uslova za sticanje statusa nezaposlenog lica;
7. navršši 65 godina života;
8. ostvari pravo na starosnu ili invalidsku penziju;
9. ostane potpuno nesposoban za rad;
10. ode na izdržavanje kazne zatvora u trajanju dužem od šest mjeseci;
11. aktivno ne traži zaposlenje;
12. je radno angažovano suprotno propisima o radnim odnosima („rad na crno“);
13. postane osiguranik – zemljoradnik, u skladu sa Zakonom o penzijskom i invalidskom osiguranju“.

## ZARADE

### Izvori podataka

Podaci o prosječnim zaradama prikazuju zarade isplaćene u mjesecu i dobijeni su iz redovnog mjesečnog istraživanja Mjesečni izvještaj o zaposlenim i zaradama (obrazac RAD-1).

### Obuhvatnost

Istraživanjem su obuhvaćena preduzeća, ustanove, zadruga ili organizacije, svih oblika svojine kao i njihove jedinice u sastavu, po organizaciono teritorijalnom principu, počev od nivoa opštine.

### Definicije

U članu 78 Zakona o radu Sl. list CG br. 49/08, 26/09, 59/11 i 66/12 stav (1) i stav (2) bruto zarada i uvećanje zarade je:

1. Zarada koju je zaposleni ostvario za obavljeni rad i vrijeme provedeno na radu, naknada zarade i druga primanja utvrđena kolektivnim ugovorom i ugovorom o radu čini bruto zaradu.
2. Zarada se uvećava u skladu sa kolektivnim ugovorom i ugovorom o radu za: rad duži od punog radnog vremena, noćni rad, minuli rad, rad u dane državnih i vjerskih praznika koji su zakonom utvrđeni kao neradni dani i za druge slučajeve utvrđene kolektivnim ugovorom i ugovorom o radu. U članu 3a Zakona o doprinosima za obavezno socijalno osiguranje („Sl. List CG“ br.13/07, 79/08, 86/09, 78/10, 14/12 i 62/13) u stavu (1) i stav (2) navodi se da je:
3. Osnovica za obračun i plaćanje doprinosa je bruto zarada zaposlenog, koja obuhvata zaradu za obavljeni rad i vrijeme provedeno na radu, uvećanu zaradu, naknadu zarade i druga lična primanja utvrđena zakonom, kolektivnim ugovorom i ugovorom o radu, na koja se plaća porez na dohodak fizičkih lica.
4. Bruto zarada zaposlenog iz stava 1 ovog člana obuhvata i naknade koje su direktno povezane sa radom i radnim učinkom (naknada za rad u radnim tijelima, grupama, timovima isl.), na koje se plaća porez na dohodak fizičkih lica.

Porez na teret zaposlenog koji se utvrđuje na osnovu Zakona o porezu na dohodak fizičkih lica ("Sl.list RCG" br.65/01, 12/02, 37/04, 29/05, 78/06, 04/07, 86/09, 73/10, 40/11, 14/12, 06/13 i 62/13).

Prosječna zarada (bruto) izračunava se tako što se ukupno isplaćena masa zarada u mjesecu dijeli sa brojem zaposlenih na koje se odnose izvršene isplate. Zaradu bez poreza i doprinosa (neto) čini zarada (bruto) umanjena za poreze i doprinose na teret zaposlenog. Indeks realne prosječne zarade bez poreza i doprinosa (neto) predstavlja odnos između indeksa nominalne prosječne zarade bez poreza i doprinosa (neto) i indeksa potrošačkih cijena.

1. the person signs contract on work with full working time; is signed off from the records of the unemployed persons;
2. refuses inclusion or does not perform obligations specified in the agreement on the inclusion in the programme of active employment policy;
3. becomes the owner or major co-owner of an enterprise;
4. becomes an entrepreneur;
5. refuses appropriate employment;
6. did not give correct data on meeting conditions for getting the unemployment status
7. is 65 years old;
8. gets right to the old-age and survivor pensions;
9. is completely incapable to work;
10. is serving the imprisonment punishment longer than 6 months;
11. is not actively looking for employment;
12. is working contrary to the regulations on labour ("unregistered work");
13. becomes insured by agriculture, in compliance with the Law on pension and disability insurance.

## WAGES

### Data sources

The data on average wages present wages paid out in a month, and are obtained from regular monthly survey Monthly report on employees and their earnings (questionnaire RAD-1).

### Coverage

The survey covers enterprises, institutions, cooperatives or organizations as well as their composite units of all kinds of ownership, by organizational and territorial principle, starting from the level of municipality.

### Definitions

In Article 78 of the Law on Labour (Official Gazette of Montenegro No 49/08, 26/09, 59/11 and 66/12), paragraph (1) and (2) gross earnings and increase of profits is:

1. Earnings that employees have earned for work performed and time spent at work, salaries and other benefits determined by collective agreement or contract of employment makes gross earnings.
2. Earnings will be increased in accordance with the collective agreement and employment contract in work longer than full-time, night work, past performance, work in state and religious holidays that are defined by law as non-working days and in other cases stipulated by collective contract and contract.  
Article 3a of the Law on contributions for compulsory social insurance (Official Gazette of Montenegro No 13/07, 79/08, 86/09, 78/10, 14/12 and 62/13) in paragraph (1) and paragraph (2) states that:
3. The basis for the calculation and payment of contributions is the employee's gross income, which includes earnings for the work and time spent at work, increased wages, salaries and other personal income determined by the law, by collective agreement or contract of employment, on which tax on Personal income is paid.
4. The gross wage of an employee referred to in paragraph 1 of this Article shall include the fees that are directly related to the work and work performance (compensation for work in the working groups, groups, teams, etc.), to which tax on personal income is paid.

Tax charged to the employee is determined on the basis of the Law on income of physical persons (Official Gazette of the Republic of Montenegro No 65/01, 12/02, 37/04, 29/05, 78/06, 04/07, 86/09, 73/10, 40/11, 14/12, 06/13, and 62/13).

Calculation of the average gross earnings is done so that the total sum of all monthly earnings is divided by the number of employees to whom the paid earnings refer. Net salaries and wages are tax and contributions deducted (gross) salaries and wages. Index real average wage without taxes and contributions is the relationship between indices of nominal average wage without taxes and contributions (net), and the index of consumer prices.

## ZAPOSLENI PO SEKTORIMA DJELATNOSTI / EMPLOYEES BY ACTIVITY SECTORS

Crna Gora Montenegro	Ukupno Total	PO SEKTORIMA / BY ACTIVITY SECTORS					snabdijevanje vodom, upravljanje otpadnim vodama, kontrolisanje procesa uklanjanja otpada i sl. Water supply, sewerage, waste management and remediation activities
		poljoprivreda, šumarstvo i ribarstvo Agriculture, forestry and fishing	vađenje ruda i kamena Mining and quarrying	prerađivačka industrija Manufacturing	snabdijevanje električnom energijom, gasom, parom i klimatizacija Electricity, Gas Steam and air conditioning supply		
Ø 2021	188 964	1 821	1 433	11 735	2 872	5 110	
Ø 2022	223 744	2 115	1 653	13 426	3 181	5 520	
<b>Ø 2023</b>	<b>244 484</b>	<b>2 275</b>	<b>1 862</b>	<b>14 766</b>	<b>3 323</b>	<b>5 779</b>	
<b>Ø 01-03. 2023</b>	<b>232 452</b>	<b>2 289</b>	<b>1 760</b>	<b>13 929</b>	<b>3 246</b>	<b>5 678</b>	
<b>Ø 01-03. 2024</b>	<b>248 882</b>	<b>2 304</b>	<b>1 906</b>	<b>15 193</b>	<b>3 575</b>	<b>5 812</b>	
<b>2023</b>							
03.	234 839	2 306	1 780	14 123	3 248	5 706	
04.	238 455	2 258	1 794	14 627	3 228	5 741	
05.	244 245	2 253	1 831	14 807	3 255	5 767	
06.	252 734	2 195	1 876	15 149	3 237	5 781	
07.	258 024	2 242	1 889	15 257	3 304	5 832	
08.	253 581	2 246	1 905	15 236	3 368	5 852	
09.	248 834	2 340	1 959	15 072	3 378	5 861	
10.	247 125	2 359	1 977	15 074	3 393	5 836	
11.	247 003	2 242	1 962	15 093	3 452	5 836	
12.	246 449	2 302	1 867	15 085	3 520	5 810	
<b>2024(p)</b>							
01.	247 105	2 282	1 893	15 104	3 535	5 799	
02.	248 432	2 292	1 915	15 124	3 586	5 810	
03.	251 108	2 338	1 908	15 352	3 602	5 828	
<b>01-03. 2024 / 01-03. 2023(p)</b>	<b>107,1</b>	<b>100,7</b>	<b>108,3</b>	<b>109,1</b>	<b>110,1</b>	<b>102,4</b>	

/nastavak/

/continued/

	PO SEKTORIMA / BY ACTIVITY SECTORS						
	građevinarstvo Construction	trgovina na veliko i malo, popravka motornih vozila i motocikala Wholesale and retail trade, repair of motor vehicles and motor recycles	saobraćaj i skladištenje Transport, and storage	usluge smještaja i ishrane Accommodation and food service activities	informisanje i komunikacije Information and communication	finansijske djelatnosti i djelatnosti osiguranja Financial and insurance activities	poslovanje s nekretninama Real estate activities
Ø 2021	12 684	37 658	11 367	15 222	6 239	3 936	1 801
Ø 2022	15 590	43 897	12 811	21 572	8 487	4 304	2 320
<b>Ø 2023</b>	<b>17 584</b>	<b>47 444</b>	<b>13 142</b>	<b>24 575</b>	<b>11 124</b>	<b>4 436</b>	<b>3 009</b>
<b>Ø 01-03. 2023</b>	<b>16 632</b>	<b>45 280</b>	<b>12 694</b>	<b>20 500</b>	<b>10 735</b>	<b>4 381</b>	<b>2 754</b>
<b>Ø 01-03. 2024</b>	<b>18 976</b>	<b>48 861</b>	<b>13 175</b>	<b>22 972</b>	<b>11 147</b>	<b>4 588</b>	<b>3 164</b>
<b>2023</b>							
03.	16 683	45 733	12 763	21 172	10 911	4 396	2 813
04.	17 249	46 188	12 924	22 357	11 018	4 383	2 892
05.	17 563	46 978	13 159	25 392	11 140	4 396	2 978
06.	17 257	48 935	13 515	30 349	11 198	4 410	3 059
07.	17 846	49 737	13 684	32 575	11 353	4 418	3 160
08.	17 908	49 000	13 492	29 054	11 382	4 442	3 131
09.	18 064	48 136	13 293	25 125	11 363	4 457	3 109
10.	18 367	48 209	13 197	23 138	11 306	4 507	3 149
11.	18 522	48 082	13 171	22 619	11 258	4 562	3 164
12.	18 338	48 222	13 184	22 792	11 263	4 518	3 210
<b>2024 (p)</b>							
01.	18 649	48 501	13 096	22 483	11 143	4 560	3 160
02.	18 910	48 828	13 152	22 725	11 145	4 591	3 150
03.	19 370	49 254	13 276	23 709	11 154	4 612	3 181
<b>01-03. 2024 / 01-03. 2023(p)</b>	<b>114,1</b>	<b>107,9</b>	<b>103,8</b>	<b>112,1</b>	<b>103,8</b>	<b>104,7</b>	<b>114,9</b>

(p) Preliminarni podaci

(p) Preliminary data

## ZAPOSLENI PO SEKTORIMA DJELATNOSTI / EMPLOYEES BY ACTIVITY SECTORS

Crna Gora Montenegro	PO SEKTORIMA / BY ACTIVITY SECTORS						
	stručne, naučne i tehničke djelatnosti <i>Professional, scientific and technical activities</i>	administrativne i pomoćne uslužne djelatnosti <i>Administrative and support service activities</i>	državna uprava i odbrana, obavezno soc. osiguranje <i>Public administration and defence, compulsory social security</i>	obrazovanje <i>Education</i>	zdravstvena i socijalna zaštita <i>Human health and social work activities</i>	umjetnost, zabava i rekreacija <i>Arts, Entertainment and recreation</i>	ostale uslužne djelatnosti <i>Other service activities</i>
Ø 2021	10 521	6 876	21 961	14 212	12 992	5 709	4 815
Ø 2022	12 914	10 086	22 975	16 200	14 325	6 687	5 681
<b>Ø 2023</b>	<b>15 033</b>	<b>11 279</b>	<b>23 134</b>	<b>17 178</b>	<b>14 909</b>	<b>7 233</b>	<b>6 399</b>
<b>Ø 01-03. 2023</b>	<b>14 263</b>	<b>10 585</b>	<b>23 095</b>	<b>17 107</b>	<b>14 620</b>	<b>6 931</b>	<b>5 973</b>
<b>Ø 01-03. 2024</b>	<b>15 748</b>	<b>11 102</b>	<b>23 163</b>	<b>17 841</b>	<b>15 173</b>	<b>7 497</b>	<b>6 685</b>
<b>2023</b>							
03.	14 519	10 681	23 145	17 188	14 686	6 955	6 031
04.	14 675	10 933	23 113	17 228	14 723	7 000	6 124
05.	14 854	11 395	23 102	17 154	14 813	7 171	6 237
06.	15 137	11 983	23 214	16 800	14 873	7 316	6 450
07.	15 405	12 289	23 079	16 709	15 024	7 463	6 758
08.	15 329	11 912	23 123	16 855	15 065	7 480	6 801
09.	15 394	11 491	23 209	17 363	15 077	7 392	6 751
10.	15 530	11 232	23 229	17 525	15 142	7 371	6 584
11.	15 640	11 232	23 246	17 727	15 183	7 414	6 598
12.	15 643	11 128	23 013	17 459	15 145	7 392	6 558
<b>2024 (p)</b>							
01.	15 699	11 089	23 142	17 792	15 159	7 414	6 605
02.	15 771	11 094	23 159	17 831	15 171	7 497	6 681
03.	15 774	11 123	23 188	17 900	15 189	7 580	6 770
<b>01-03. 2024 / 01-03. 2023(p)</b>	<b>110,4</b>	<b>104,9</b>	<b>100,3</b>	<b>104,3</b>	<b>103,8</b>	<b>108,2</b>	<b>111,9</b>

(p) Preliminarni podaci

(p) Preliminary data

## ZAPOSLENI PO OPŠTINAMA / EMPLOYEES BY MUNICIPALITY

	Opštine / Municipalities											
	Andrijevica	Bar	Berane	Bijelo Polje	Budva	Cetinje	Danilovgrad	Gusinje	Herceg Novi	Kolašin	Kotor	Mojkovac
Ø 2021	530	12 043	5 012	8 258	14 326	3 419	3 757	...	9 570	1 276	6 577	1 217
Ø 2022	606	14 727	5 168	9 286	18 792	3 738	4 173	279	11 997	1 495	7 836	1 326
<b>Ø 2023</b>	<b>590</b>	<b>16 701</b>	<b>5 382</b>	<b>9 579</b>	<b>22 917</b>	<b>3 968</b>	<b>4 522</b>	<b>307</b>	<b>13 263</b>	<b>1 581</b>	<b>8 558</b>	<b>1 390</b>
<b>Ø 01-03. 2023</b>	<b>575</b>	<b>15 530</b>	<b>5 224</b>	<b>9 485</b>	<b>20 307</b>	<b>3 892</b>	<b>4 419</b>	<b>290</b>	<b>12 205</b>	<b>1 549</b>	<b>7 907</b>	<b>1 339</b>
<b>Ø 01-03. 2024</b>	<b>593</b>	<b>16 697</b>	<b>5 521</b>	<b>9 140</b>	<b>22 836</b>	<b>4 018</b>	<b>4 677</b>	<b>311</b>	<b>12 854</b>	<b>1 582</b>	<b>8 458</b>	<b>1 447</b>
<b>2023</b>												
03.	573	15 800	5 247	9 559	20 970	3 921	4 461	293	12 379	1 540	8 139	1 343
04.	570	16 062	5 310	9 564	21 839	3 937	4 463	294	12 578	1 562	8 417	1 341
05.	581	16 753	5 349	9 648	23 490	3 964	4 493	296	13 442	1 556	8 702	1 348
06.	599	17 964	5 418	9 842	25 471	4 013	4 584	304	14 730	1 591	9 084	1 358
07.	609	18 473	5 437	10 019	26 386	4 029	4 588	320	15 339	1 619	9 363	1 413
08.	614	17 543	5 482	9 992	25 192	4 010	4 555	327	14 447	1 621	9 195	1 439
09.	599	16 854	5 492	9 724	23 714	4 000	4 533	321	13 476	1 612	8 855	1 447
10.	593	16 742	5 497	9 259	22 855	3 994	4 589	320	12 903	1 591	8 597	1 446
11.	596	16 730	5 501	9 247	22 566	3 992	4 627	320	12 854	1 591	8 409	1 445
12.	590	16 699	5 424	9 198	22 572	4 001	4 576	318	12 770	1 587	8 350	1 429
<b>2024(p)</b>												
01.	588	16 614	5 468	9 072	22 546	4 016	4 662	313	12 770	1 580	8 329	1 435
02.	591	16 664	5 514	9 103	22 700	4 017	4 670	309	12 757	1 567	8 390	1 445
03.	599	16 812	5 581	9 245	23 261	4 021	4 698	310	13 034	1 600	8 655	1 462
<b>01-03.2024 / 01-03.2023(p)</b>	<b>103,1</b>	<b>107,5</b>	<b>105,7</b>	<b>96,4</b>	<b>112,5</b>	<b>103,2</b>	<b>105,8</b>	<b>107,2</b>	<b>105,3</b>	<b>102,1</b>	<b>107,0</b>	<b>108,1</b>

/nastavak/

/continued/

	Opštine / Municipalities													
	Nikšić	Petnjica	Plav	Pljevlja	Plužine	Podgorica	Rožaje	Šavnik	Tivat	Tuzi	Ulcinj	Zeta	Žabljak	
Ø 2021	14 014	...	1 529	5 653	475	87 155	3 168	289	5 285	...	4 773	...	638	
Ø 2022	16 149	323	1 366	6 361	510	100 572	3 489	331	6 789	1 996	5 725	...	710	
<b>Ø 2023</b>	<b>17 280</b>	<b>337</b>	<b>1 396</b>	<b>6 777</b>	<b>531</b>	<b>105 952</b>	<b>3 707</b>	<b>329</b>	<b>7 696</b>	<b>2 310</b>	<b>6 171</b>	<b>2 484</b>	<b>756</b>	
<b>Ø 01-03. 2023</b>	<b>16 522</b>	<b>332</b>	<b>1 354</b>	<b>6 613</b>	<b>511</b>	<b>102 630</b>	<b>3 574</b>	<b>318</b>	<b>7 010</b>	<b>2 232</b>	<b>5 559</b>	<b>2 362</b>	<b>713</b>	
<b>Ø 01-03. 2024</b>	<b>18 039</b>	<b>340</b>	<b>1 409</b>	<b>6 834</b>	<b>535</b>	<b>109 691</b>	<b>3 828</b>	<b>315</b>	<b>7 773</b>	<b>2 457</b>	<b>6 062</b>	<b>2 718</b>	<b>747</b>	
<b>2023</b>														
03.	16 449	335	1 355	6 636	513	103 218	3 619	316	7 135	2 283	5 652	2 396	707	
04.	17 212	333	1 352	6 698	519	103 873	3 649	327	7 352	2 279	5 786	2 426	712	
05.	17 440	329	1 358	6 709	526	104 810	3 655	330	7 747	2 327	6 205	2 442	745	
06.	17 125	338	1 378	6 769	538	106 585	3 703	340	8 273	2 308	7 113	2 498	808	
07.	17 611	339	1 453	6 837	548	107 787	3 756	345	8 612	2 299	7 488	2 516	838	
08.	17 628	341	1 445	6 870	554	107 623	3 800	350	8 366	2 319	6 550	2 506	812	
09.	17 669	342	1 467	6 932	543	107 505	3 801	341	7 850	2 333	6 113	2 521	790	
10.	17 754	341	1 420	6 933	538	108 147	3 804	323	7 745	2 331	6 068	2 596	739	
11.	17 927	340	1 416	6 901	536	108 367	3 826	315	7 696	2 409	6 059	2 595	738	
12.	17 425	343	1 398	6 837	536	108 833	3 763	319	7 684	2 424	5 992	2 626	755	
<b>2024(p)</b>														
01.	17 885	341	1 402	6 810	531	109 114	3 809	314	7 637	2 417	6 025	2 673	754	
02.	18 040	343	1 411	6 834	536	109 691	3 830	315	7 762	2 455	6 027	2 718	743	
03.	18 192	336	1 413	6 857	538	110 267	3 846	316	7 921	2 499	6 134	2 765	746	
<b>01-03. 2024 / 01-03. 2023(p)</b>	<b>109,2</b>	<b>102,4</b>	<b>104,1</b>	<b>103,3</b>	<b>104,7</b>	<b>106,9</b>	<b>107,1</b>	<b>99,1</b>	<b>110,9</b>	<b>110,1</b>	<b>109,0</b>	<b>115,1</b>	<b>104,8</b>	

(p) Preliminarni podaci

(p) Preliminary data



NEZAPOSLENA LICA<sup>1)</sup> / UNEMPLOYED PERSONS<sup>1)</sup>

	Stanje krajem perioda / Situation at the end of the period					U toku perioda / In the middle of the period		
	lica koja traže zaposlenje <sup>2)</sup> ukupno <i>Persons looking for job Total</i>	nezaposlena lica koja prvi put traže zaposlenje <i>Unemployed persons first time looking for job</i>	nezaposlena lica bez kvalifikacija <i>Unqualified unemployed persons</i>	lica koja primaju novčanu naknadu <sup>3)</sup> <i>Persons receiving unemployment benefits</i>	nezaposlene žene <i>unemployed women</i>		prijavilo se za zapošljavanje <sup>4)</sup> <i>Reported for employment</i>	prestanak vođenja evidencije <sup>5)</sup> <i>Records stopped to be kept</i>
					Svega <i>Total</i>	bez kvalifikacija <i>Unqualified</i>		
Ø 2021	54 560	21 949	19 415	12 144	32 377	12 130	3 195	2 105
Ø 2022	48 428	19 991	17 494	10 826	28 043	10 497	2 044	2 425
<b>Ø 2023</b>	<b>40 961</b>	<b>17 689</b>	<b>15 646</b>	<b>9 689</b>	<b>23 628</b>	<b>9 308</b>	<b>1 600</b>	<b>1 783</b>
<b>Ø 01-03. 2023</b>	<b>44 425</b>	<b>18 409</b>	<b>16 578</b>	<b>10 366</b>	<b>25 376</b>	<b>9 814</b>	<b>1 776</b>	<b>2 296</b>
<b>Ø 01-03. 2024</b>	<b>37 768</b>	<b>16 557</b>	<b>14 892</b>	<b>9 267</b>	<b>21 926</b>	<b>8 933</b>	<b>1 364</b>	<b>2 056</b>
<b>2023</b>								
03.	43 857	18 279	16 497	10 179	25 007	9 758	1 502	1 954
04.	42 594	18 028	16 273	9 867	24 417	9 632	1 101	2 009
05.	41 415	17 773	16 013	9 693	23 819	9 491	1 074	1 884
06.	40 304	17 546	15 657	9 458	23 258	9 311	1 217	1 934
07.	38 733	16 971	15 223	9 510	22 461	9 095	1 029	1 976
08.	38 108	16 769	15 017	9 373	22 141	8 974	984	1 243
09.	37 649	16 739	14 928	9 295	21 806	8 927	1 392	1 621
10.	39 128	17 445	14 962	9 267	22 737	8 944	2 993	1 305
11.	40 378	17 971	14 983	9 360	23 499	8 956	2 607	1 118
12.	39 942	17 794	14 961	9 342	23 263	8 928	1 471	1 424
<b>2024</b>								
01.	38 161	16 655	14 936	9 466	22 153	8 936	1 539	3 172
02.	38 014	16 638	14 980	9 235	22 040	8 983	1 476	1 349
03.	37 128	16 379	14 761	9 101	21 584	8 879	1 076	1 647
<b>01-03. 2024 / 01-03. 2023</b>	<b>85,0</b>	<b>89,9</b>	<b>89,8</b>	<b>89,4</b>	<b>86,4</b>	<b>91,0</b>	<b>76,8</b>	<b>89,6</b>

<sup>1)</sup> IZVOR: Zavod za zapošljavanje Crne Gore

<sup>2)</sup> Shodno članu 5 Zakona o posredovanju pri zapošljavanju i pravima za vrijeme nezaposlenosti („Sl, list RCG”, br, 24/19 od 22.4.2019)

<sup>3)</sup> Shodno članu 48 Zakona o posredovanju pri zapošljavanju i pravima za vrijeme nezaposlenosti

<sup>4)</sup> Nezaposlene osobe koje su se tokom izvještajnog mjeseca prijavile na evidenciju Zavoda za zapošljavanje

<sup>5)</sup> Shodno članu 66 Zakona o posredovanju pri zapošljavanju i pravima za vrijeme nezaposlenosti

<sup>1)</sup> SOURCE: Employment Agency of Montenegro

<sup>2)</sup> Pursuant to Article 5 of the Law on Employment Mediation, and Rights during Unemployment (Official Gazzete of the Republic of Montenegro No 24/19 from 22 April 2019)

<sup>3)</sup> Pursuant to Article 48 of the Law on Employment Mediation, and Rights during Unemployment

<sup>4)</sup> Unemployed persons who were registered in the reference month in the records of the Employment Agency of Montenegro

<sup>5)</sup> Pursuant to Article 66 of the Law on Employment Mediation, and Rights During Unemployment

**PROSJEČNE ZARADE (BRUTO) PO SEKTORIMA DJELATNOSTI, U EUR /**  
**AVERAGE GROSS WAGES BY ACTIVITY SECTORS, IN EUR**

Crna Gora Montenegro	Ukupno Total	PO SEKTORIMA / BY ACTIVITY SECTORS				
		Poljoprivreda, šumarstvo i ribarstvo Agriculture, forestry and fishing	vađenje ruda i kamena Mining and quarrying	prerađivačka industrija Manufacturing	snabdijevanje električnom energijom, gasom, parom i klimatizacija Electricity, Gas Steam and air conditioning supply	snabdijevanje vodom, upravljanje otpadnim vodama, kontrolisanje procesa uklanjanja otpada i sl. Water supply, sewerage, waste management and remediation activities
Ø 2021	793	668	1 068	585	1 381	733
Ø 2022	883	826	1 128	709	1 441	790
<b>Ø 2023</b>	<b>987</b>	<b>876</b>	<b>1 305</b>	<b>765</b>	<b>1 583</b>	<b>827</b>
<b>Ø 01-03. 2023</b>	<b>956</b>	<b>841</b>	<b>1 265</b>	<b>736</b>	<b>1 504</b>	<b>812</b>
<b>Ø 01-03. 2024</b>	<b>1 027</b>	<b>923</b>	<b>1 309</b>	<b>815</b>	<b>1 554</b>	<b>908</b>
<b>2023</b>						
03.	970	817	1 309	743	1 573	815
04.	978	831	1 326	746	1 607	815
05.	988	848	1 320	744	1 598	822
06.	991	880	1 319	759	1 625	831
07.	993	882	1 317	772	1 621	836
08.	995	900	1 319	777	1 625	844
09.	998	910	1 314	789	1 633	835
10.	1 002	900	1 316	784	1 605	832
11.	1 007	904	1 326	796	1 609	830
12.	1 018	922	1 311	800	1 550	840
<b>2024</b>						
01.	1 024	921	1 310	824	1 529	876
02.	1 026	924	1 320	807	1 559	900
03.	1 032	923	1 297	814	1 574	947
<b>01-03.2024/01-03.2023 (p)</b>	<b>107,4</b>	<b>109,8</b>	<b>103,5</b>	<b>110,7</b>	<b>103,3</b>	<b>111,8</b>

/nastavak/

/continued/

	PO SEKTORIMA / BY ACTIVITY SECTORS						
	građevinarstvo Construction	trgovina na veliko i malo popravka motornih vozila i motocikala Wholesale and retail trade, repair of motor vehicles and motor recycles	saobraćaj i skladištenje Transport and storage	usluge smještaja i ishrane Accommodation and food service activities	informisanje i komunikacije Information and communication	finansijske djelatnosti i osiguranja Financial and insurance act.	poslovanje s nekretninama Real estate activities
Ø 2021	706	591	767	594	1 033	1 441	954
Ø 2022	822	729	877	799	1 122	1 535	1 113
<b>Ø 2023</b>	<b>925</b>	<b>801</b>	<b>919</b>	<b>898</b>	<b>1 299</b>	<b>1 646</b>	<b>1 228</b>
<b>Ø 01-03. 2023</b>	<b>890</b>	<b>768</b>	<b>892</b>	<b>845</b>	<b>1 259</b>	<b>1 601</b>	<b>1 228</b>
<b>Ø 01-03. 2024</b>	<b>944</b>	<b>858</b>	<b>965</b>	<b>956</b>	<b>1 353</b>	<b>1 699</b>	<b>1 256</b>
<b>2023</b>							
03.	895	775	890	843	1 358	1 638	1 311
04.	898	788	897	849	1 314	1 637	1 242
05.	911	800	905	873	1 328	1 648	1 234
06.	921	810	916	887	1 331	1 644	1 229
07.	938	814	926	893	1 288	1 659	1 226
08.	952	817	924	916	1 284	1 651	1 254
09.	930	816	921	930	1 300	1 676	1 268
10.	943	813	945	930	1 315	1 680	1 223
11.	951	816	953	944	1 320	1 675	1 186
12.	978	824	965	963	1 329	1 683	1 190
<b>2024</b>							
01.	943	852	967	968	1 334	1 670	1 222
02.	945	858	961	951	1 362	1 715	1 270
03.	945	863	968	949	1 362	1 710	1 275
<b>01-03.2024/01-03.2023 (p)</b>	<b>106,1</b>	<b>111,7</b>	<b>108,2</b>	<b>113,1</b>	<b>107,5</b>	<b>106,1</b>	<b>102,3</b>



**PROSJEČNE ZARADE (BRUTO) PO SEKTORIMA DJELATNOSTI, U EUR /**  
**AVERAGE GROSS WAGES BY ACTIVITY SECTORS, IN EUR**

/nastavak/

/continued/

Crna Gora Montenegro	PO SEKTORIMA / BY ACTIVITY SECTORS						
	stručne, naučne i tehničke djelatnosti <i>Professional, scientific and technical activities</i>	administrativn e i pomoćne uslužne djelatnosti <i>Administrative and support service activitie</i>	državna uprava i odbrana, obavezno soc. osiguranje <i>Public administration and defence, compulsory social security</i>	obrazovanje <i>Education</i>	zdravstvena i socijalna zaštita <i>Human health and social work activities</i>	umjetnost, zabava i rekreacija <i>Arts, Entertainment and recreation</i>	ostale uslužne djelatnosti <i>Other service activities</i>
Ø 2021	676	534	901	822	968	634	675
Ø 2022	809	705	916	853	1 066	772	801
<b>Ø 2023</b>	<b>871</b>	<b>777</b>	<b>1 117</b>	<b>996</b>	<b>1 128</b>	<b>877</b>	<b>829</b>
<b>Ø 01-03. 2023</b>	<b>827</b>	<b>748</b>	<b>1 040</b>	<b>990</b>	<b>1 131</b>	<b>827</b>	<b>812</b>
<b>Ø 01-03. 2024</b>	<b>963</b>	<b>806</b>	<b>1 166</b>	<b>1 002</b>	<b>1 138</b>	<b>923</b>	<b>918</b>
<b>2023</b>							
03.	841	748	1 092	1 001	1 106	813	822
04.	853	758	1 106	1 003	1 128	855	799
05.	866	775	1 128	1 008	1 148	868	803
06.	874	779	1 142	994	1 131	873	807
07.	883	787	1 139	992	1 134	889	826
08.	872	790	1 146	992	1 120	899	837
09.	895	781	1 145	990	1 112	914	847
10.	897	794	1 151	999	1 116	902	846
11.	901	803	1 149	999	1 123	910	858
12.	912	805	1 171	1 006	1 132	922	884
<b>2024</b>							
01.	926	810	1 162	1 003	1 144	920	920
02.	971	800	1 168	999	1 131	921	908
03.	994	810	1 167	1 005	1 139	928	926
<b>01-03.2024 / 01-03.2023 (p)</b>	<b>116,4</b>	<b>107,8</b>	<b>112,1</b>	<b>101,2</b>	<b>100,6</b>	<b>111,6</b>	<b>113,1</b>

**PROSJEČNE ZARADE BEZ POREZA I DOPRINOSA (NETO) PO SEKTORIMA DJELATNOSTI. U EUR /**  
**AVERAGE WAGES WITHOUT TAXES AND CONTRIBUTIONS (NET) BY ACTIVITY SECTOR. IN EUR**

Crna Gora Montenegro	Ukupno Total	PO SEKTORIMA / BY ACTIVITY SECTORS				
		poljoprivreda šumarstvo i ribarstvo <i>Agriculture, forestry and fishing</i>	vađenje ruda i kamena <i>Mining and quarrying</i>	prerađivačka industrija <i>Manufacturing</i>	snabdijevanje električnom energijom, gasom, parom i klimatizacija <i>Electricity, Gas Steam and air conditioning supply</i>	snabdijevanje vodom, upravljanje otpadnim vodama kontrolisanje procesa uklanjanja otpada i sl. <i>Water supply, sewerage, waste management and remediation activities</i>
Ø 2021	532	452	716	392	924	492
Ø 2022	712	661	890	576	1 100	645
<b>Ø 2023</b>	<b>792</b>	<b>718</b>	<b>1 043</b>	<b>625</b>	<b>1 218</b>	<b>679</b>
<b>Ø 01-03. 2023</b>	<b>770</b>	<b>690</b>	<b>1 009</b>	<b>602</b>	<b>1 163</b>	<b>668</b>
<b>Ø 01-03. 2024</b>	<b>822</b>	<b>756</b>	<b>1 045</b>	<b>664</b>	<b>1 192</b>	<b>741</b>
<b>2023</b>						
03.	781	671	1 046	608	1 217	671
04.	786	682	1 061	610	1 242	670
05.	793	695	1 055	609	1 230	675
06.	795	721	1 054	620	1 250	683
07.	797	723	1 052	631	1 249	687
08.	799	738	1 054	635	1 247	693
09.	800	745	1 049	645	1 254	686
10.	803	736	1 051	640	1 232	683
11.	807	740	1 059	648	1 231	681
12.	814	755	1 049	649	1 187	686
<b>2024</b>						
01.	819	754	1 046	670	1 178	716
02.	821	758	1054	657	1 196	736
03.	825	757	1035	664	1203	773
<b>01-03.2024 / 01-03.2023</b>	<b>106,8</b>	<b>109,6</b>	<b>103,6</b>	<b>110,3</b>	<b>102,5</b>	<b>110,9</b>

/nastavak/

/continued/

Crna Gora Montenegro	PO SEKTORIMA / BY ACTIVITY SECTORS						
	građevinarstvo <i>Construction</i>	trgovina na veliko i malo, popravka motornih vozila i motocikala <i>Wholesale and retail trade, repair of motor vehicles and motor recycles</i>	saobraćaj i skladištenje <i>Transport, and storage</i>	usluge smještaja i ishrane <i>Accommodation and food service activities</i>	informisanje i komunikacije <i>Information and communication</i>	finansijske djelatnosti i osiguranja <i>Financial and insurance act.</i>	poslovanje s nekretninama <i>Real estate activities</i>
Ø 2021	474	395	514	395	693	967	640
Ø 2022	659	597	708	652	880	1 177	881
<b>Ø 2023</b>	<b>745</b>	<b>655</b>	<b>744</b>	<b>724</b>	<b>1 017</b>	<b>1 257</b>	<b>960</b>
<b>Ø 01-03. 2023</b>	<b>717</b>	<b>630</b>	<b>723</b>	<b>688</b>	<b>986</b>	<b>1 224</b>	<b>963</b>
<b>Ø 01-03. 2024</b>	<b>759</b>	<b>698</b>	<b>777</b>	<b>764</b>	<b>1 052</b>	<b>1 295</b>	<b>985</b>
<b>2023</b>							
03.	722	635	722	686	1 064	1 252	1 029
04.	726	646	726	688	1 031	1 246	971
05.	737	655	733	707	1 040	1 259	965
06.	743	662	743	716	1 043	1 256	743
07.	755	666	750	721	1 011	1 267	955
08.	767	667	748	737	1 009	1 261	975
09.	751	665	746	746	1 018	1 278	989
10.	760	664	763	747	1 026	1 280	954
11.	765	666	767	756	1 030	1 277	926
12.	783	670	777	768	1 039	1 285	930
<b>2024</b>							
01.	757	690	778	773	1 041	1 273	957
02.	761	698	774	761	1 058	1 307	997
03.	759	704	778	760	1 056	1 303	1 000
<b>01-03.2024 / 01-03.2023</b>	<b>105,9</b>	<b>110,8</b>	<b>107,5</b>	<b>111,0</b>	<b>106,7</b>	<b>105,8</b>	<b>102,3</b>

## PROSJEČNE ZARADE BEZ POREZA I DOPRINOSA (NETO) PO SEKTORIMA DJELATNOSTI, U EUR

AVERAGE WAGES WITHOUT TAXES AND CONTRIBUTIONS (NET) BY ACTIVITY SECTOR, IN EUR

/nastavak/

/continued/

	PO SEKTORIMA / BY ACTIVITY SECTORS						
	stručne, naučne i tehničke djelatnosti <i>Professional , scientific and technical activities</i>	administrativne i pomoćne uslužne djelatnosti <i>Administrative and support service activities</i>	državna uprava i odbrana, obavezno soc, osiguranje <i>Public administration and defence, compulsory social security</i>	obrazovanje <i>Education</i>	zdravstvena i socijalna zaštita <i>Human health and social work activities</i>	umjetnost, zabava i rekreacija <i>Arts, entertainment and recreation</i>	ostale uslužne djelatnosti <i>Other service activities</i>
Ø 2021	453	359	603	551	650	425	452
Ø 2022	656	577	743	697	852	630	651
<b>Ø 2023</b>	<b>704</b>	<b>636</b>	<b>895</b>	<b>802</b>	<b>896</b>	<b>713</b>	<b>671</b>
<b>Ø 01-03. 2023</b>	<b>670</b>	<b>614</b>	<b>839</b>	<b>799</b>	<b>899</b>	<b>675</b>	<b>658</b>
<b>Ø 01-03. 2024</b>	<b>774</b>	<b>657</b>	<b>928</b>	<b>807</b>	<b>903</b>	<b>745</b>	<b>737</b>
<b>2023</b>							
03.	679	614	878	806	879	665	667
04.	690	623	887	808	895	698	649
05.	699	634	903	811	909	707	651
06.	706	637	913	800	897	709	654
07.	715	642	912	800	900	723	669
08.	707	646	917	799	889	730	680
09.	724	640	913	797	883	741	687
10.	725	650	917	805	886	731	686
11.	728	656	916	804	891	738	693
12.	735	656	935	810	898	745	713
<b>2024</b>							
01.	746	658	925	807	908	744	741
02.	779	652	930	804	898	743	728
03.	797	660	928	809	903	748	743
<b>01-03.2024 / 01-03.2023</b>	<b>115,5</b>	<b>107,0</b>	<b>110,6</b>	<b>101,0</b>	<b>100,4</b>	<b>110,4</b>	<b>112,0</b>

## INDEKSI PROSJEČNIH ZARADA (BRUTO) PO SEKTORIMA DJELATNOSTI, U EUR

INDICES OF AVERAGE GROSS WAGES BY ACTIVITY SECTOR, IN EUR

Ø 2023=100

Crna Gora Montenegro	Ukupno Total	PO SEKTORIMA / BY ACTIVITY SECTORS				
		poljoprivreda, šumarstvo i ribarstvo Agriculture, forestry and fishing	vađenje ruda i kamena Mining and quarrying	prerađivačka industrija Manufacturing	snabdijevanje električnom energijom, gasom, parom i klimatizacija Electricity, Gas Steam and air conditioning supply	snabdijevanje vodom, pravljanje otpadnim vodama kontrolisanje procesa uklanjanja otpada i sl. Water supply, sewerage, waste management and remediation activities
Ø 2021	80,3	76,3	81,8	76,5	87,2	88,6
Ø 2022	89,5	94,3	86,4	92,7	91,0	95,5
<b>Ø 2023</b>	<b>100,0</b>	<b>100,0</b>	<b>100,0</b>	<b>100,0</b>	<b>100,0</b>	<b>100,0</b>
<b>Ø 01-03. 2023</b>	<b>96,9</b>	<b>96,0</b>	<b>96,9</b>	<b>96,2</b>	<b>95,0</b>	<b>98,2</b>
<b>Ø 01-03. 2024</b>	<b>104,1</b>	<b>105,4</b>	<b>100,3</b>	<b>106,5</b>	<b>98,2</b>	<b>109,8</b>
<b>2023</b>						
03.	98,3	93,3	100,3	97,1	99,4	98,5
04.	99,1	94,9	101,6	97,5	101,5	98,5
05.	100,1	96,8	101,1	97,3	100,9	99,4
06.	100,4	100,5	101,1	99,2	102,7	100,5
07.	100,6	100,7	100,9	100,9	102,4	101,1
08.	100,8	102,7	101,1	101,6	102,7	102,1
09.	101,1	103,9	100,7	103,1	103,2	101,0
10.	101,5	102,7	100,8	102,5	101,4	100,6
11.	102,0	103,2	101,6	104,1	101,6	100,4
12.	103,1	105,3	100,5	104,6	97,9	101,6
<b>2024</b>						
01.	103,7	105,1	100,4	107,7	96,6	105,9
02.	104,0	105,5	101,1	105,5	98,5	108,8
03.	104,6	105,4	99,4	106,4	99,4	114,5
<b>01-03.2024 / 01-03.2023</b>	<b>107,4</b>	<b>109,8</b>	<b>103,5</b>	<b>110,7</b>	<b>103,3</b>	<b>111,8</b>

/nastavak/

/continued/

	PO SEKTORIMA / BY ACTIVITY SECTORS						
	građevinarstvo Construction	trgovina na veliko i malo, popravka motornih vozila i motocikala Wholesale and retail trade, repair of motor vehicles and motor cycles	saobraćaj i skladištenje Transport, and storage	usluge smještaja i ishrane Accommodation and food service activities	informisanje i komunikacije Information and communication	finansijske djelatnosti i djelatnosti osiguranja Financial and insurance activities	poslovanje s nekretninama Real estate activities
Ø 2021	76,3	73,8	83,5	66,1	79,5	87,5	77,7
Ø 2022	88,9	91,0	95,4	89,0	86,4	93,3	90,6
<b>Ø 2023</b>	<b>100,0</b>	<b>100,0</b>	<b>100,0</b>	<b>100,0</b>	<b>100,0</b>	<b>100,0</b>	<b>100,0</b>
<b>Ø 01-03. 2023</b>	<b>96,2</b>	<b>95,9</b>	<b>97,1</b>	<b>94,1</b>	<b>96,9</b>	<b>97,3</b>	<b>100,0</b>
<b>Ø 01-03. 2024</b>	<b>102,1</b>	<b>107,1</b>	<b>105,0</b>	<b>106,5</b>	<b>104,2</b>	<b>103,2</b>	<b>102,3</b>
<b>2023</b>							
03.	96,8	96,8	96,8	93,9	104,5	99,5	106,8
04.	97,1	98,4	97,6	94,5	101,2	99,5	101,1
05.	98,5	99,9	98,5	97,2	102,2	100,1	100,5
06.	99,6	101,1	99,7	98,8	102,5	99,9	100,1
07.	101,4	101,6	100,8	99,4	99,2	100,8	99,8
08.	102,9	102,0	100,5	102,0	98,8	100,3	102,1
09.	100,5	101,9	100,2	103,6	100,1	101,8	103,3
10.	101,9	101,5	102,8	103,6	101,2	102,1	99,6
11.	102,8	101,9	103,7	105,1	101,6	101,8	96,6
12.	105,7	102,9	105,0	107,2	102,3	102,2	96,9
<b>2024</b>							
01.	101,9	106,4	105,2	107,8	102,7	101,5	99,5
02.	102,2	107,1	104,6	105,9	104,8	104,2	103,4
03.	102,2	107,7	105,3	105,7	104,8	103,9	103,8
<b>01-03.2024 / 01-03. 2023</b>	<b>106,1</b>	<b>111,7</b>	<b>108,2</b>	<b>113,1</b>	<b>107,5</b>	<b>106,1</b>	<b>102,3</b>

## INDEKSI PROSJEČNIH ZARADA (BRUTO) PO SEKTORIMA DJELATNOSTI

INDICES OF AVERAGE GROSS WAGES BY ACTIVITY SECTOR

Ø 2022=100

	PO SEKTORIMA / BY ACTIVITY SECTORS						
	stručne, naučne i tehničke djelatnosti <i>Professional, scientific and technical activities</i>	administrativne i pomoćne djelatnosti <i>Administrative and support service activities</i>	državna uprava i odbrana, obavezno soc. osiguranje <i>Public administration and defence, compulsory social security</i>	obrazovanje <i>Education</i>	zdravstvena i socijalna zaštita <i>Human health and social work activities</i>	umjetnost, zabava i rekreacija <i>Arts, entertainment and recreation</i>	ostale uslužne djelatnosti <i>Other service activities</i>
Ø 2021	77,6	68,7	80,7	82,5	85,8	72,3	81,4
Ø 2022	92,9	90,7	82,0	85,6	94,5	88,0	96,6
<b>Ø 2023</b>	<b>100,0</b>	<b>100,0</b>	<b>100,0</b>	<b>100,0</b>	<b>100,0</b>	<b>100,0</b>	<b>100,0</b>
<b>Ø 01-03. 2023</b>	<b>94,9</b>	<b>96,3</b>	<b>93,1</b>	<b>99,4</b>	<b>100,3</b>	<b>94,3</b>	<b>97,9</b>
<b>Ø 01-03. 2024</b>	<b>110,6</b>	<b>103,7</b>	<b>104,4</b>	<b>100,6</b>	<b>100,9</b>	<b>105,2</b>	<b>110,7</b>
<b>2023</b>							
03.	96,6	96,3	97,8	100,5	98,0	92,7	99,2
04.	97,9	97,6	99,0	100,7	100,0	97,5	96,4
05.	99,4	99,7	101,0	101,2	101,8	99,0	96,9
06.	100,3	100,3	102,2	99,8	100,3	99,5	97,3
07.	101,4	101,3	102,0	99,6	100,5	101,4	99,6
08.	100,1	101,7	102,6	99,6	99,3	102,5	101,0
09.	102,8	100,5	102,5	99,4	98,6	104,2	102,2
10.	103,0	102,2	103,0	100,3	98,9	102,9	102,1
11.	103,4	103,3	102,9	100,3	99,6	103,8	103,5
12.	104,7	103,6	104,8	101,0	100,4	105,1	106,6
<b>2024</b>							
01.	106,3	104,2	104,0	100,7	101,4	104,9	111,0
02.	111,5	103,0	104,6	100,3	100,3	105,0	109,5
03.	114,1	104,2	104,5	100,9	101,0	105,8	111,7
<b>01-03. 2024 / 01-03. 2023</b>	<b>116,4</b>	<b>107,8</b>	<b>112,1</b>	<b>101,2</b>	<b>100,6</b>	<b>111,6</b>	<b>113,1</b>

**INDEKSI PROSJEČNIH ZARADA BEZ POREZA I DOPRINOSA (NETO) PO SEKTORIMA DJELATNOSTI**  
**INDICES OF AVERAGE WAGES WITHOUT TAXES AND CONTRIBUTIONS (NET) BY ACTIVITY SECTOR**

Ø 2023=100

Crna Gora Montenegro	Ukupno Total	PO SEKTORIMA / BY ACTIVITY SECTORS				
		poljoprivreda, šumarstvo i ribarstvo Agriculture, forestry and fishing	vađenje ruda i kamena Mining and quarrying	prerađivačka industrija Manufacturing	snabdijevanje električnom energijom, gasom, parom i klimatizacija Electricity, Gas, Steam and air conditioning supply	snabdijevanje vodom, upravljanje padnim vodama, kontrolisan procesa uklanjanja otpada i sl. Water supply, sewerage, waste management and remediation activities
Ø 2021	67,2	63,0	68,6	62,7	75,9	72,5
Ø 2022	89,9	92,1	85,3	92,2	90,3	95,0
<b>Ø 2023</b>	<b>100,0</b>	<b>100,0</b>	<b>100,0</b>	<b>100,0</b>	<b>100,0</b>	<b>100,0</b>
<b>Ø 01-03. 2023</b>	<b>97,2</b>	<b>96,1</b>	<b>96,7</b>	<b>96,3</b>	<b>95,5</b>	<b>98,4</b>
<b>Ø 01-03. 2024</b>	<b>103,8</b>	<b>105,3</b>	<b>100,2</b>	<b>106,2</b>	<b>97,9</b>	<b>109,1</b>
<b>2023</b>						
03.	98,6	93,5	100,3	97,3	99,9	98,8
04.	99,2	95,0	101,7	97,6	102,0	98,7
05.	100,1	96,8	101,2	97,4	101,0	99,4
06.	100,4	100,4	101,1	99,2	102,6	100,6
07.	100,6	100,7	100,9	101,0	102,5	101,2
08.	100,9	102,8	101,1	101,6	102,4	102,1
09.	101,0	103,8	100,6	103,2	103,0	101,0
10.	101,4	102,5	100,8	102,4	101,1	100,6
11.	101,9	103,1	101,5	103,7	101,1	100,3
12.	102,8	105,2	100,6	103,8	97,5	101,0
<b>2024</b>						
01.	103,4	105,0	100,3	107,2	96,7	105,4
02.	103,7	105,6	101,1	105,1	98,2	108,4
03.	104,2	105,4	99,2	106,2	98,8	113,8
<b>01-03.2024 / 01-03. 2023</b>	<b>106,8</b>	<b>109,6</b>	<b>103,6</b>	<b>110,3</b>	<b>102,5</b>	<b>110,9</b>

/nastavak/

/continued/

	PO SEKTORIMA / BY ACTIVITY SECTORS						
	građevinarstvo Construction	trgovina na veliko i malo, popravka motornih vozila i motocikala Wholesale and retail trade, repair of motor vehicles and motor cycles	Saobraćaj i skladištenje Transport, and storage	usluge smještaja i ishrane Accommodation and food service activities	informisanje i komunikacije Information and communication	finansijske djelatnosti i osiguranja Financial and insurance act,	poslovanje s nekretninama Real estate activities
Ø 2021	63,6	60,3	69,1	54,6	68,1	76,9	66,7
Ø 2022	88,5	91,1	95,2	90,1	86,5	93,6	91,8
<b>Ø 2023</b>	<b>100,0</b>	<b>100,0</b>	<b>100,0</b>	<b>100,0</b>	<b>100,0</b>	<b>100,0</b>	<b>100,0</b>
<b>Ø 01-03. 2023</b>	<b>96,2</b>	<b>96,2</b>	<b>97,2</b>	<b>95,0</b>	<b>97,0</b>	<b>97,4</b>	<b>100,3</b>
<b>Ø 01-03. 2024</b>	<b>101,9</b>	<b>106,6</b>	<b>104,4</b>	<b>105,5</b>	<b>103,4</b>	<b>103,0</b>	<b>102,6</b>
<b>2023</b>							
03.	96,9	96,9	97,0	94,8	104,6	99,6	107,2
04.	97,4	98,6	97,6	95,0	101,4	99,1	101,1
05.	98,9	100,0	98,5	97,7	102,3	100,2	100,5
06.	99,7	101,1	99,9	98,9	102,6	99,9	100,1
07.	101,3	101,7	100,8	99,6	99,4	100,8	99,5
08.	103,0	101,8	100,5	101,8	99,2	100,3	101,6
09.	100,8	101,5	100,3	103,0	100,1	101,7	103,0
10.	102,0	101,4	102,6	103,2	100,9	101,8	99,4
11.	102,7	101,7	103,1	104,4	101,3	101,6	96,5
12.	105,1	102,3	104,4	106,1	102,2	102,2	96,9
<b>2024</b>							
01.	101,6	105,3	104,6	106,8	102,4	101,3	99,7
02.	102,1	106,6	104,0	105,1	104,0	104,0	103,9
03.	101,9	107,5	104,6	105,0	103,8	103,7	104,2
<b>01-03.2024 / 01-03.2023</b>	<b>105,9</b>	<b>110,8</b>	<b>107,5</b>	<b>111,0</b>	<b>106,7</b>	<b>105,8</b>	<b>102,3</b>

**INDEKSI PROSJEČNIH ZARADA BEZ POREZA I DOPRINOSA (NETO) PO SEKTORIMA DJELATNOSTI**  
**INDICES OF AVERAGE WAGES WITHOUT TAXES AND CONTRIBUTIONS (NET) BY ACTIVITY SECTOR**

Ø 2023=100

	PO SEKTORIMA / BY ACTIVITY SECTORS						
	stručne, naučne i tehničke djelatnosti <i>Professional, scientific and technical activities</i>	administrativne i pomoćne uslužne djelatnosti <i>Administrative and support service activities</i>	državna uprava i odbrana, obavezno soc, osiguranje <i>Public administration and defence, compulsory social security</i>	obrazovanje <i>Education</i>	zdravstvena i socijalna zaštita <i>Human health and social work activities</i>	umjetnost, zabava i rekreacija <i>Arts, entertainment and recreation</i>	ostale uslužne djelatnosti <i>Other service activities</i>
Ø 2021	64,3	56,4	67,4	68,7	72,5	59,6	67,4
Ø 2022	93,2	90,7	83,0	86,9	95,1	88,4	97,0
<b>Ø 2023</b>	<b>100,0</b>	<b>100,0</b>	<b>100,0</b>	<b>100,0</b>	<b>100,0</b>	<b>100,0</b>	<b>100,0</b>
<b>Ø 01-03. 2023</b>	<b>95,2</b>	<b>96,5</b>	<b>93,7</b>	<b>99,6</b>	<b>100,3</b>	<b>94,7</b>	<b>98,1</b>
<b>Ø 01-03. 2024</b>	<b>109,9</b>	<b>103,3</b>	<b>103,7</b>	<b>100,6</b>	<b>100,8</b>	<b>104,5</b>	<b>109,8</b>
<b>2023</b>							
03.	96,4	96,5	98,1	100,5	98,1	93,3	99,4
04.	98,0	98,0	99,1	100,7	99,9	97,9	96,7
05.	99,3	99,7	100,9	101,1	101,5	99,2	97,0
06.	100,3	100,2	102,0	99,8	100,1	99,4	97,5
07.	101,6	100,9	101,9	99,8	100,4	101,4	99,7
08.	100,4	101,6	102,5	99,6	99,2	102,4	101,3
09.	102,8	100,6	102,0	99,4	98,5	103,9	102,4
10.	103,0	102,2	102,5	100,4	98,9	102,5	102,2
11.	103,4	103,1	102,3	100,2	99,4	103,5	103,3
12.	104,4	103,1	104,5	101,0	100,2	104,5	106,3
<b>2024</b>							
01.	106,0	103,5	103,4	100,6	101,3	104,3	110,4
02.	110,7	102,5	103,9	100,2	100,2	104,2	108,5
03.	113,2	103,8	103,7	100,9	100,8	104,9	110,7
<b>01-03.2024 / 01-03.2023</b>	<b>115,5</b>	<b>107,0</b>	<b>110,6</b>	<b>101,0</b>	<b>100,4</b>	<b>110,4</b>	<b>112,0</b>

**PROSJEČNE ZARADE (BRUTO) PO OPŠTINAMA, U EUR / AVERAGE GROSS WAGES BY MUNICIPALITY, IN EUR**

	Opštine / Municipalities											
	Andrijevica	Bar	Berane	Bijelo Polje	Budva	Cetinje	Danilovgrad	Gusinje	Herceg Novi	Kolašin	Kotor	Mojkovac
Ø 2021	714	781	763	663	791	793	697	...	670	791	829	777
Ø 2022	721	851	833	750	843	887	786	733	792	829	905	813
<b>Ø 2023</b>	<b>845</b>	<b>925</b>	<b>918</b>	<b>832</b>	<b>933</b>	<b>1 017</b>	<b>867</b>	<b>886</b>	<b>888</b>	<b>929</b>	<b>1 006</b>	<b>895</b>
<b>Ø 01-03. 2023</b>	<b>795</b>	<b>909</b>	<b>894</b>	<b>825</b>	<b>894</b>	<b>965</b>	<b>831</b>	<b>803</b>	<b>862</b>	<b>897</b>	<b>971</b>	<b>862</b>
<b>Ø 01-03. 2024</b>	<b>880</b>	<b>969</b>	<b>978</b>	<b>905</b>	<b>993</b>	<b>1 056</b>	<b>876</b>	<b>921</b>	<b>914</b>	<b>950</b>	<b>1 036</b>	<b>917</b>
<b>2023</b>												
03.	795	917	896	824	907	970	838	830	846	898	969	854
04.	904	911	912	850	918	1 028	865	984	872	945	999	899
05.	858	930	925	855	932	1 022	870	904	904	954	1 006	908
06.	868	920	935	849	918	1 028	880	832	881	957	1 017	899
07.	868	925	921	858	930	1 038	876	917	905	937	1 015	870
08.	849	932	930	850	942	1 027	884	885	910	921	1 034	909
09.	858	937	926	799	960	1 028	901	904	892	922	1 015	896
10.	844	939	925	808	955	1 028	881	897	893	922	1 010	908
11.	855	937	928	816	968	1 039	882	892	889	941	1 026	922
12.	854	935	932	823	973	1 072	869	931	913	954	1 031	930
<b>2024</b>												
01.	863	963	958	918	987	1 060	864	935	915	956	1 038	928
02.	879	953	1004	895	988	1 049	875	924	915	951	1 032	905
03.	898	990	969	901	1 003	1 067	889	904	912	942	1 038	920
<b>01-03.2024 /01-03.2023</b>	<b>110,7</b>	<b>106,6</b>	<b>109,4</b>	<b>109,7</b>	<b>111,1</b>	<b>109,4</b>	<b>105,4</b>	<b>114,7</b>	<b>106,0</b>	<b>105,9</b>	<b>106,7</b>	<b>106,4</b>

/nastavak/

/continued/

	Opštine / Municipalities												
	Nikšić	Petnjica	Plav	Pljevlja	Plužine	Podgorica	Rožaje	Šavnik	Tivat	Tuzi	Ulcinj	Zeta	Žabljak
Ø 2021	759	653	805	837	762	836	737	740	936	...	637	...	791
Ø 2022	861	732	828	907	817	921	782	782	1 087	754	741	...	820
<b>Ø 2023</b>	<b>966</b>	<b>850</b>	<b>963</b>	<b>1 036</b>	<b>965</b>	<b>1 028</b>	<b>884</b>	<b>891</b>	<b>1 217</b>	<b>846</b>	<b>845</b>	<b>1 106</b>	<b>949</b>
<b>Ø 01-03. 2023</b>	<b>944</b>	<b>848</b>	<b>918</b>	<b>1 007</b>	<b>947</b>	<b>995</b>	<b>843</b>	<b>873</b>	<b>1 197</b>	<b>778</b>	<b>799</b>	<b>1 067</b>	<b>909</b>
<b>Ø 01-03. 2024</b>	<b>990</b>	<b>869</b>	<b>966</b>	<b>1 066</b>	<b>994</b>	<b>1 071</b>	<b>911</b>	<b>905</b>	<b>1 236</b>	<b>824</b>	<b>898</b>	<b>1 123</b>	<b>1 003</b>
<b>2023</b>													
03.	960	832	906	1 026	947	1 018	845	884	1 218	790	812	1 058	904
04.	962	840	940	1 044	977	1 014	865	888	1 188	840	833	1 126	916
05.	980	864	974	1 042	973	1 025	870	911	1 181	856	825	1 064	1 031
06.	968	863	993	1 056	1 001	1 030	901	910	1 206	948	863	1 065	951
07.	964	853	1 001	1 049	954	1 033	901	905	1 188	872	870	1 112	985
08.	976	858	1 022	1 047	942	1 029	909	906	1 236	872	875	1 099	947
09.	972	861	990	1 034	954	1 040	904	896	1 247	880	874	1 124	927
10.	987	820	984	1 045	952	1 048	902	887	1 245	830	874	1 119	947
11.	988	842	944	1 045	963	1 054	904	883	1 249	832	843	1 185	943
12.	965	853	959	1 051	1 024	1 070	920	884	1 256	864	870	1 187	1 008
<b>2024</b>													
01.	969	866	964	1 062	992	1 069	916	883	1 241	826	890	1 140	994
02.	995	872	978	1 060	1 004	1 069	907	922	1 235	826	897	1 124	984
03.	1005	869	958	1 077	986	1 076	910	908	1 232	822	906	1 107	1 034
<b>01-03.2024/01-03.2023</b>	<b>104,9</b>	<b>102,5</b>	<b>105,2</b>	<b>105,9</b>	<b>105,0</b>	<b>107,6</b>	<b>108,1</b>	<b>103,7</b>	<b>103,3</b>	<b>105,9</b>	<b>112,4</b>	<b>105,2</b>	<b>110,3</b>



## PROSJEČNE ZARADE BEZ POREZA I DOPRINOSA (NETO) PO OPŠTINAMA, U EUR

AVERAGE WAGES WITHOUT TAXES AND CONTRIBUTIONS (NET) BY MUNICIPALITY, IN EUR

	Opštine / Municipalities											
	Andrijevica	Bar	Berane	Bijelo Polje	Budva	Cetinje	Danilovgrad	Gusinje	Herceg Novi	Kolašin	Kotor	Mojkovac
Ø 2021	479	524	511	444	528	530	467	...	449	531	555	521
Ø 2022	593	690	677	613	686	715	643	604	646	676	731	655
<b>Ø 2023</b>	<b>688</b>	<b>748</b>	<b>742</b>	<b>677</b>	<b>754</b>	<b>815</b>	<b>705</b>	<b>721</b>	<b>720</b>	<b>751</b>	<b>807</b>	<b>726</b>
<b>Ø 01-03. 2023</b>	<b>648</b>	<b>737</b>	<b>722</b>	<b>673</b>	<b>725</b>	<b>775</b>	<b>678</b>	<b>660</b>	<b>702</b>	<b>728</b>	<b>781</b>	<b>698</b>
<b>Ø 01-03. 2024</b>	<b>715</b>	<b>780</b>	<b>786</b>	<b>733</b>	<b>798</b>	<b>845</b>	<b>713</b>	<b>749</b>	<b>739</b>	<b>765</b>	<b>831</b>	<b>741</b>
<b>2023</b>												
03.	653	744	725	673	734	778	682	681	690	726	781	695
04.	732	739	737	693	745	828	705	792	709	761	802	729
05.	697	753	746	695	756	818	708	732	732	767	807	735
06.	705	745	753	692	743	830	715	680	714	772	814	727
07.	704	748	745	699	751	831	712	744	733	758	813	707
08.	692	754	751	693	760	824	715	721	738	747	827	737
09.	699	757	748	651	773	825	729	734	723	746	811	728
10.	688	758	746	657	770	824	716	729	724	746	810	737
11.	696	757	752	663	780	831	716	726	721	760	822	748
12.	696	757	758	667	785	854	707	756	741	771	826	754
<b>2024</b>												
01.	702	776	771	742	796	846	704	759	740	767	833	748
02.	713	768	804	726	793	838	711	751	740	765	830	734
03.	728	795	782	731	804	850	722	737	737	762	831	743
<b>01-03. 2024/01-03. 2023</b>	<b>110,3</b>	<b>105,8</b>	<b>108,9</b>	<b>108,9</b>	<b>110,1</b>	<b>109,0</b>	<b>105,2</b>	<b>113,5</b>	<b>105,3</b>	<b>105,1</b>	<b>106,4</b>	<b>106,2</b>

/nastavak/

/continued/

	Opštine / Municipalities												
	Nikšić	Petnjica	Plav	Pljevlja	Plužine	Podgorica	Rožaje	Šavnik	Tivat	Tuzi	Ulcinj	Zeta	Žabljak
Ø 2021	509	438	539	561	510	560	492	496	628	...	427	...	530
Ø 2022	693	601	672	727	663	740	637	640	868	621	607	...	667
<b>Ø 2023</b>	<b>778</b>	<b>690</b>	<b>779</b>	<b>832</b>	<b>779</b>	<b>870</b>	<b>715</b>	<b>725</b>	<b>957</b>	<b>692</b>	<b>686</b>	<b>880</b>	<b>763</b>
<b>Ø 01-03. 2023</b>	<b>761</b>	<b>687</b>	<b>745</b>	<b>809</b>	<b>764</b>	<b>799</b>	<b>684</b>	<b>710</b>	<b>949</b>	<b>639</b>	<b>642</b>	<b>846</b>	<b>733</b>
<b>Ø 01-03. 2024</b>	<b>797</b>	<b>707</b>	<b>780</b>	<b>856</b>	<b>798</b>	<b>852</b>	<b>736</b>	<b>735</b>	<b>968</b>	<b>675</b>	<b>730</b>	<b>888</b>	<b>805</b>
<b>2023</b>													
03.	774	677	738	825	766	815	684	721	968	648	653	837	731
04.	776	676	762	837	788	812	697	724	933	689	680	893	739
05.	787	700	788	835	787	820	704	742	925	701	673	845	821
06.	778	702	801	846	806	824	729	740	947	769	704	854	765
07.	777	696	808	843	772	827	730	736	934	714	704	889	793
08.	786	699	826	840	760	823	734	738	970	714	709	881	762
09.	782	699	799	831	770	830	731	730	977	721	711	902	747
10.	793	668	795	841	770	836	726	724	975	680	712	897	762
11.	792	686	765	839	777	840	729	719	978	681	688	933	759
12.	776	696	771	844	820	851	742	720	983	703	709	934	810
<b>2024</b>													
01.	780	705	777	852	795	849	740	718	974	676	723	899	797
02.	803	709	788	851	806	851	733	747	967	676	729	889	791
03.	809	706	775	863	794	856	735	739	963	673	737	877	830
<b>01-03. 2024/01-03. 2023</b>	<b>104,7</b>	<b>102,9</b>	<b>104,7</b>	<b>105,8</b>	<b>104,5</b>	<b>106,6</b>	<b>107,6</b>	<b>103,5</b>	<b>102,0</b>	<b>105,6</b>	<b>113,7</b>	<b>105,0</b>	<b>109,8</b>

## **CIJENE / PRICES**

Metodološka objašnjenja / *Methodological notes*

Indeksi cijena proizvođača industrijskih proizvoda /  
*Producer price indices of industrial products*

Indeksi potrošačkih cijena po grupama proizvoda /  
*Consumer price indices by groups of products*

Indeksi potrošačkih cijena / *Consumer price indices*

Indeksi cijena proizvođača industrijskih proizvoda za izvoz /  
*Producer price indices of industrial products for export*

Indeksi cijena industrijskih proizvoda iz uvoza /  
*Price indices of industrial products from import*

**CIJENE****CIJENE PROIZVOĐAČA INDUSTRIJSKIH PROIZVODA**

Pod prodajnom cijenom proizvođača industrijskih proizvoda podrazumijeva se cijena po kojoj proizvođači prodaju svoje proizvode u najvećim količinama na domaćem tržištu. U cijenu ulazi regres koji ostvaruje prodavac a odbija se rabat, popust, kasa skonto i sl, ako ih prodavac odobrava kupcima. U cijenu ne ulazi porez na dodatu vrijednost.

Ove cijene prikupljaju se mjesečnim izvještajima koje neposredno dostavljaju izabrana preduzeća za oko 250 industrijskih proizvoda. Izbor industrijskih preduzeća izvršen je prema njihovom učešću u ukupnoj realizaciji određene oblasti.

Prosječne mjesečne cijene računaju se ponderisanjem tekućih mjesečnih cijena odgovarajućih proizvoda, a godišnje prosječne cijene proizvođača industrijskih proizvoda predstavljaju neponderisani prosjek mjesečnih cijena.

Indeksi cijena izračunavaju se ponderima na bazi podataka o realizaciji industrijske proizvodnje. Svake godine vrši se korekcija pondera, a novi ponderi izračunavaju se svake pete godine.

Indeksi cijena proizvođača industrijskih proizvoda preračunavaju se početkom svake godine na prethodnu godinu kao baznu.

**POTROŠAČKE CIJENE**

Potrošačke cijene su cijene po kojima trgovina na malo, individualni proizvođači i vršioци usluga prodaju svoje proizvode i usluge krajnjim potrošačima, uključujući sve poreze i takse koje se plaćaju u prometu na malo.

Potrošačke cijene se prikupljaju u pet gradova: Podgorici, Nikšiću, Bijelom Polju, Budvi i Baru koji predstavljaju veće tržišne centre.

Lista proizvoda obuhvata oko 576 najznačajnijih proizvoda i usluga lične potrošnje. Osnovni kriterijum izbora je učešće grupe proizvoda u ličnoj potrošnji, tako da su izabrani reprezentni proizvodi za sve klase COICOP klasifikacije čije učešće u potrošnji prelazi 0,1%.

Prosječne mjesečne cijene za grad kod svih proizvoda i usluga, računaju se neponderisanom geometrijskom sredinom, dok se prosječne mjesečne cijene za Crnu Goru računaju na bazi prosječnih cijena iz pet gradova koje se ponderišu strukturom potrošnje domaćinstava.

Prosječne godišnje potrošačke cijene predstavljaju neponderisani prosjek cijena za dvanaest mjeseci.

Indeksi potrošačkih cijena preračunavaju se početkom svake godine na prethodnu godinu kao baznu.

**CIJENE PROIZVOĐAČA INDUSTRIJSKIH PROIZVODA ZA IZVOZ**

Metodologija po kojoj se izračunava indeks izvoznih cijena usklađena je sa metodologijom za obračun indeksa cijena proizvođača industrijskih proizvoda za domaće tržište i zasnovana je na principima i preporukama međunarodne statistike. Cilj sprovođenja ovog istraživanja je izračunavanje ukupnog indeksa cijena proizvođača industrijskih proizvoda (za domaće i strano tržište) a koristi se i kao jedan od kratkoročnih indikatora u makroekonomskim analizama i prikazima. Istraživanje se sprovodi na reprezentativnom uzorku.

**CIJENE INDUSTRIJSKIH PROIZVODA IZ UVOZA**

Cilj istraživanja Indeksa uvoznih cijena je praćenje mjesečnih promjena cijena industrijskih proizvoda iz uvoza. Prodajna cijena industrijskih proizvoda iz uvoza je cijena robe isporučene na domaćoj granici koja uključuje troškove transporta, troškove osiguranja, kao i sve ostale troškove nastale do granice (CIF cijena) koji utiču na jediničnu cijenu proizvoda.

**PRICES****PRODUCER PRICES OF INDUSTRIAL PRODUCTS**

*Producer prices of industrial products are the price according to which the producers sell their products in the most numerous quantities on the domestic market. The price also includes the regress achieved by the producer, and deduces the rebate, discounts, cash sconto, etc., if the producer approves them to the buyer. The price does not include value added tax.*

*These prices are collected through the monthly surveys submitted directly by the chosen enterprises for about 250 industrial products. The list of industrial enterprises is done on the basis of their participation in the total realization of certain area.*

*Average monthly prices are calculated by weighting the current monthly prices of corresponding products, and annual average producer prices of industrial products present the un-weighted average of the monthly prices.*

*Price indices are calculated with weights based on the data on the total realization of industrial production. The correction of weights is done every year, and the new weights are calculated every five years.*

*Indices of producer prices of industrial products are recalculated in the beginning of each year using the previous year as the base year.*

**CONSUMER PRICES**

*Consumer prices are the prices at which the retail shop, custom manufacturers and service providers sale their products and services to consumers, including all taxes and fees that are paid in retail trade.*

*Consumer prices are collected in the five municipalities: Podgorica, Niksic, Bijelo Polje, Budva and Bar which represent major market centers.*

*The list of products contains about 576 representative products and services of individual consumption. The main criterion of choice is share of group's products in personal consumption, so that the selected represented products for all classes of COICOP classification whose participation in the consumption exceeds 0.1%.*

*Average monthly prices for the city for all products and services are calculated by non-weighted geometric mean, while the average monthly prices for Montenegro are calculated based on average price in five cities that are weighted by structure of household consumption.*

*Average annual consumer prices represent the non-weighted average of prices for twelve months.*

*Consumer price indices are recalculated in the beginning of each year using the previous year as the base year.*

**PRODUCER PRICE INDICES OF INDUSTRIAL PRODUCTS FOR EXPORT**

*The methodology by which the indices of producer prices for export are calculated is in line with the methodology for calculating the producer price indices of industrial products for domestic market and it is based on principles and recommendations of international statistics. The aim of this survey is to calculate the overall index of producer prices of industrial products (for domestic and foreign markets) and it is also used as a short-term indicator in macroeconomic analysis and views. This survey is conducted on a representative sample.*

**PRICE INDICES OF INDUSTRIAL PRODUCTS FROM IMPORT**

*The purpose of statistics on import price indices is to collect the data on monthly price changes of industrial products from the import. Purchase price of industrial products from import is the price of a good delivered at the frontier of the importing country, including transportation costs, insurance charges, and any other costs incurred to that point (CIF price) that influence on the unit price of a product.*

**INDEKSI CIJENA PROIZVOĐAČA INDUSTRIJSKIH PROIZVODA /**  
**PRODUCER PRICE INDICES OF INDUSTRIAL PRODUCTS**

	2023 2022	01-03. 2024 01-03. 2023	03. 2024 02. 2024	03. 2024 03. 2023	Ø 2023 = 100				
					2023				
					03.	04.	05.	06.	07.
<b>Ukupno</b>	106,2	101,7	100,2	101,8	100,5	100,1	100,0	99,3	100,1
<b>Vađenje ruda i kamena</b>	121,3	106,1	101,0	106,6	102,8	101,5	98,4	96,3	100,0
<b>Prerađivačka industrija</b>	104,4	100,6	100,1	100,7	99,8	99,6	100,7	100,1	100,2
<b>Snabdijevanje el. energijom, gasom i parom</b>	100,0	100,0	100,0	100,0	100,0	100,0	100,0	100,0	100,0
<b>Vađenje ruda i kamena</b>	121,3	106,1	101,0	106,6	102,8	101,5	98,4	96,3	100,0
Vađenje uglja	123,1	106,3	101,1	106,9	103,3	101,7	98,3	95,9	100,0
Vađenje ruda metala	107,4	108,9	100,7	109,4	98,4	98,6	97,1	97,5	98,2
Ostalo rudarstvo	106,4	102,0	100,0	100,8	98,0	99,8	99,8	100,5	100,5
<b>Prerađivačka industrija</b>	104,4	100,6	100,1	100,7	99,8	99,6	100,7	100,1	100,2
Proizvodnja prehrambenih proizvoda	104,5	97,5	100,0	97,8	102,3	101,4	101,0	99,3	99,6
Proizvodnja pića	105,5	105,9	100,3	106,1	95,7	95,8	101,3	101,3	101,3
Proizvodnja duvanskih proizvoda	100,0	100,0	100,0	100,0	100,0	100,0	100,0	100,0	100,0
Proizvodnja odjevnih predmeta	104,8	96,8	100,0	97,2	103,1	102,1	99,2	99,2	99,4
Proizvodi od drveta, plute i slično	103,5	101,6	98,7	101,2	98,1	98,0	100,3	100,3	100,6
Proizvodnja papira i proizvoda od papira	98,8	101,0	99,9	100,1	98,8	99,4	100,0	98,6	101,0
Štampanje i umnožavanje audio i video zapisa	100,2	100,0	100,0	100,0	100,0	100,0	100,0	100,0	100,0
Proizvodnja hemikalija i hemijskih proizvoda	111,8	100,0	100,0	100,0	100,0	100,0	100,0	100,0	100,0
Proizvodnja osnovnih farmaceutskih proizvoda	90,1	103,1	109,3	109,3	100,0	100,0	100,0	100,0	100,0
Proizvodnja proizvoda od gume i plastike	105,9	100,7	100,0	100,5	99,5	99,5	99,5	99,7	100,7
Proizv. proizvoda od ost. nemetalnih minerala	104,2	100,7	100,0	99,6	99,2	100,5	100,5	100,5	100,1
Proizvodnja osnovnih metala	97,8	98,2	100,2	99,4	100,9	100,1	100,1	100,1	99,7
Proizvodnja metalnih proizvoda osim mašina	108,3	110,0	100,0	108,6	98,3	98,3	98,2	100,6	100,4
Proizvodnja električne opreme	101,1	102,1	100,0	102,1	98,9	98,9	98,9	98,9	101,1
Proizvodnja mašina i opreme, ostala	100,0	100,0	100,0	100,0	100,0	100,0	100,0	100,0	100,0
Proizvodnja namještaja	111,5	104,5	100,4	103,9	98,2	98,2	98,2	100,2	100,3
<b>Snabdijevanje el. energijom, gasom i parom</b>	100,0	100,0	100,0	100,0	100,0	100,0	100,0	100,0	100,0
Snabdijevanje el. energijom, gasom i parom	100,0	100,0	100,0	100,0	100,0	100,0	100,0	100,0	100,0
<b>Izabrane grupe proizvoda</b>									
<b>Elementi i materijali za ugrađivanje u građevinarstvu</b>	104,1	100,6	100,0	100,0	99,1	100,1	100,1	101,2	99,7

**INDEKSI CIJENA PROIZVOĐAČA INDUSTRIJSKIH PROIZVODA /**  
**PRODUCER PRICE INDICES OF INDUSTRIAL PRODUCTS**

Ø 2023 = 100								
2023				2024				
08.	09.	10.	11.	12.	01.	02.	03.	
99,2	100,0	99,4	100,0	102,2	102,2	101,7	101,9	<b>Total</b>
96,0	100,3	97,3	100,3	110,7	110,2	107,1	108,2	<b>Mining and quarrying</b>
100,0	99,9	99,9	99,8	99,9	100,2	100,1	100,3	<b>Manufacturing</b>
100,0	100,0	100,0	100,0	100,0	100,0	100,0	100,0	<b>Electricity, gas and water supply</b>
96,0	100,3	97,3	100,3	110,7	110,2	107,1	108,2	<b>Mining and quarrying</b>
95,5	100,2	96,8	100,2	111,7	111,2	107,6	108,8	Mining of coal
103,2	103,2	103,4	103,6	103,6	103,6	107,1	107,9	Mining of metal ores
100,6	100,6	100,6	100,6	100,6	100,6	100,6	100,6	Other mining and quarrying
100,0	99,9	99,9	99,8	99,9	100,2	100,1	100,3	<b>Manufacturing</b>
99,3	98,8	98,6	98,6	98,6	99,3	99,3	99,2	Manufacture of food products
101,3	101,3	101,7	101,7	101,3	101,3	101,3	101,6	Manufacture of beverages
100,0	100,0	100,0	100,0	100,0	100,0	100,0	100,0	Manufacture of tobacco products
99,2	99,2	99,2	99,2	99,2	99,2	99,2	99,2	Manufacture of wearing apparel
100,6	100,6	100,6	100,6	100,6	100,6	100,6	99,2	Manufacture of wood products, cork and similar
100,5	100,7	100,8	101,0	100,8	101,1	99,6	99,5	Manufacture of paper and paper products
100,0	100,0	100,0	100,0	100,0	100,0	100,0	100,0	Printing and reproduction of audio and video
100,0	100,0	100,0	100,0	100,0	100,0	100,0	100,0	Manufacture of chemicals and chemical products
100,0	100,0	100,0	100,0	100,0	100,0	100,0	109,3	Manufacture of basic pharmaceutical products
100,8	100,8	100,8	100,5	99,8	99,8	100,0	100,0	Manufacture of rubber and plastic products
100,0	100,2	100,0	100,0	100,0	100,0	100,0	100,0	Manufacture of other non-metal minerals
99,3	99,3	99,3	99,3	99,3	99,3	99,4	99,5	Manufacture of basic metals
100,4	101,6	101,6	99,3	106,3	106,7	106,7	106,7	Manufacture of metal products except machinery
101,1	101,1	101,1	101,1	101,1	101,1	101,1	101,1	Manufacture of electrical equipment
100,0	100,0	100,0	100,0	100,0	100,0	100,0	100,0	Manufacture of other machinery and equipment
100,8	102,8	102,7	102,6	102,0	101,7	101,7	102,1	Manufacture of furniture
100,0	100,0	100,0	100,0	100,0	100,0	100,0	100,0	<b>Electricity, gas and water supply</b>
100,0	100,0	100,0	100,0	100,0	100,0	100,0	100,0	Electricity, gas and water supply
								<b>Chosen groups of products</b>
99,7	100,4	100,1	99,3	99,9	100,1	100,1	100,1	<b>Elements and materials for building in the construction</b>

**INDEKSI POTROŠAČKIH CIJENA PO GRUPAMA PROIZVODA /**  
**CONSUMER PRICE INDICES BY GROUPS OF PRODUCTS**

	2023 2022	01-03. 2024 01-03. 2023	Ø 2023 = 100					
			2023					
			03.	04.	05.	06.	07.	08.
Hljeb i žitarice	106,9	98,4	100,5	99,9	99,4	99,7	99,7	99,8
Meso	113,4	108,6	95,9	97,1	98,6	100,4	102,1	103,5
Riba i morski plodovi	114,4	107,8	96,3	97,0	98,1	99,7	102,1	102,9
Mlijeko, sir i jaja	114,5	99,5	97,6	97,1	97,4	97,9	99,8	100,6
Ulja i masti	88,9	85,4	105,1	97,7	98,9	96,7	96,0	95,4
Voće	107,3	94,9	95,3	96,5	100,1	108,0	107,5	110,9
Povrće	114,4	105,6	94,4	98,7	98,5	101,5	103,2	110,4
Šećer, džem, med, čokolada i konditorski proizvodi	110,9	105,9	96,1	96,0	97,1	98,5	99,5	102,3
Prehrambeni proizvodi n.d.s.	113,7	105,7	98,6	98,3	99,9	100,1	100,8	103,4
Bezalkoholna pića	106,8	103,2	97,0	97,5	98,4	99,6	100,7	101,8
Alkoholna pića	104,6	102,9	98,3	98,1	99,0	100,1	101,3	101,6
Duvan	106,0	104,8	98,5	98,5	98,5	98,5	101,7	101,7
Materijal za odjeću	114,6	109,4	98,1	98,1	98,4	98,4	98,4	98,4
Odjeća	108,3	110,4	95,4	99,6	101,5	98,6	92,9	95,0
Ostali odjevni artikli i dodaci odjeći	107,4	120,7	95,4	97,1	98,7	98,7	103,9	104,0
Čišćenje, popravka i iznajmljivanje odjeće	111,1	113,6	92,8	96,7	103,4	103,4	103,4	103,4
Cipele i ostala obuća, uključujući popravku i iznajmljivanje obuće	112,8	117,7	94,1	97,8	99,8	97,8	93,5	95,8
Stvarne rente za stanovanje	129,2	111,0	95,4	99,5	99,6	99,5	99,9	99,9
Održavanje i popravka stanova	122,5	112,8	93,8	94,4	99,2	102,3	103,6	103,5
Snabdijevanje vodom i ostale usluge vezane za stan	101,4	104,9	99,9	99,9	99,9	99,9	99,9	99,9
Električna energ., gas i ost. goriva	107,3	105,5	99,2	97,9	97,3	97,3	98,1	101,3
Namještaj, pokućstvo, tepisi i ostale podne prostirke	104,9	104,1	98,1	98,3	99,7	99,9	100,7	100,8
Tekstilni proizvodi za domaćinstvo	106,6	105,8	97,8	97,8	96,7	99,6	101,8	102,2
Aparati za domaćinstvo	104,7	100,7	100,2	99,8	99,0	99,1	99,9	99,8
Staklarija, pribor za jelo i ostale potrepštine	105,6	103,5	100,0	100,2	100,0	99,8	100,8	101,1
Alati i oprema za kuću i baštu	106,5	103,3	99,3	99,1	99,1	99,6	99,8	100,0
Dobra i usluge za rutinsko održavanje domaćinstva	116,4	106,0	99,1	96,2	99,4	100,5	101,6	102,5
Zdravlje	105,9	104,5	98,3	96,6	97,3	99,5	101,6	101,9
Kupovina vozila	107,1	105,7	98,7	98,9	100,2	100,2	100,4	100,5
Troškovi korišć. i održavanja vozila	99,6	101,7	100,9	99,4	95,9	96,0	96,9	101,9
Transportne usluge	107,4	103,1	96,5	97,6	98,6	101,9	104,6	104,6
Komunikacije	100,2	102,1	100,2	100,0	99,9	99,9	99,9	99,9
Rekreacija i kultura	104,8	104,5	98,5	99,3	99,3	100,1	100,1	101,4
Obrazovanje	103,2	102,7	99,1	99,1	99,1	99,1	99,1	99,1
Hoteli i restorani	114,2	113,5	90,4	91,0	94,8	101,3	109,4	111,5
Ostala dobra i usluge	113,4	105,2	98,5	97,6	99,6	98,8	100,8	100,5

**INDEKSI POTROŠAČKIH CIJENA PO GRUPAMA PROIZVODA**  
**CONSUMER PRICE INDICES BY GROUPS OF PRODUCTS**

Ø 2023 = 100							
2023				2024			
09.	10.	11.	12.	01.	02.	03.	
99,9	99,4	99,3	99,2	99,5	99,7	99,7	Bread and cereals
103,6	102,8	103,1	102,7	103,2	103,3	104,2	Meat
102,6	102,9	103,2	102,9	103,9	104,1	103,2	Fish and seafood
100,7	99,7	99,8	99,6	101,9	102,0	102,0	Milk, cheese and eggs
95,6	94,3	93,8	93,5	95,8	96,8	96,3	Oils and fats
103,8	97,0	94,6	92,1	92,5	91,8	90,4	Fruit
106,0	99,2	98,3	97,0	99,1	101,6	102,4	Vegetables
103,4	102,8	103,1	103,6	103,8	103,9	103,1	Sugar, jam, honey, chocolate and confectionery
103,2	101,9	101,2	101,8	101,6	101,9	102,4	Food products n.e.c.
101,7	101,0	100,8	101,3	101,9	102,0	102,8	Non-alcoholic beverages
101,6	101,2	101,1	100,9	101,6	100,8	101,3	Alcoholic beverages
101,7	101,7	101,7	101,7	102,9	102,9	102,9	Tobacco
98,4	105,9	105,9	105,9	105,9	105,9	107,9	Clothing materials
101,4	108,9	109,4	108,8	105,3	103,0	105,0	Garments
102,0	102,0	103,2	103,2	110,7	118,0	118,0	Other articles of clothing and clothing accessories
103,4	103,4	103,4	103,4	104,2	104,6	104,6	Cleaning, repair and hire of clothing
106,0	111,0	111,8	111,1	108,8	107,8	107,3	Shoes and other footwear, repair and hire of footwear
102,1	104,7	104,7	104,8	105,1	105,5	106,1	Actual rentals for housing
103,4	104,5	104,3	104,1	104,5	105,8	106,1	Maint. and repair of the dwelling
99,9	100,2	100,2	100,2	104,8	104,8	104,8	Water supply and miscellaneous services relating to the dwelling
102,2	102,9	103,0	102,9	104,5	104,5	104,5	Electricity, gas, and other fuels
101,6	102,1	101,8	101,6	101,9	101,6	102,0	Furniture and furnishings, carpets and other floor coverings
102,4	103,2	101,9	101,9	102,9	103,1	103,2	Household textiles
100,3	100,9	100,9	100,2	100,3	101,1	100,9	Household appliances
101,4	101,4	100,3	100,2	101,4	101,7	102,0	Glassware, tableware and household utensils
100,3	101,8	101,8	101,8	102,0	102,2	102,4	Tools and equipment for house and garden
103,2	100,8	100,6	100,1	102,4	104,7	105,7	Goods and services for routine household maintenance
102,4	101,7	102,7	102,3	102,3	102,4	102,5	Health
101,7	101,7	102,3	102,3	102,3	103,1	103,1	Purchase of vehicles
105,3	105,6	102,3	99,1	98,5	101,5	102,7	Operation of pers. transp. equip.
103,6	101,1	99,4	100,0	98,9	99,1	99,5	Transport services
99,9	99,9	99,8	99,9	100,8	100,8	105,3	Communications
101,4	101,3	101,1	101,5	102,2	102,3	103,4	Recreation and culture
101,8	101,8	101,8	101,8	101,8	101,8	101,8	Education
107,6	104,5	103,7	103,8	103,5	103,3	102,6	Restaurants and hotels
102,5	101,6	101,6	101,5	102,8	103,8	104,3	Miscellaneous goods and services

**INDEKSI POTROŠAČKIH CIJENA**  
**CONSUMER PRICE INDICES**

Ø2023 = 100

	Potrošačke cijene- ukupno <i>Consumer prices- total</i>	Hrana i bezalkoholna pića <i>Food and non alcoholic beverage</i>	Alkoholna pića i duvan <i>Alcohol beverages and tobacco</i>	Odjeća i obuća <i>Clothing and footwear</i>	Stanovanje, voda, struja, gas i druga goriva <i>Housing, water, electricity, gas and other fuels</i>	Namještaj, oprema za domaćinstvo i rutinsko održavanje stana <i>Furnishing, household equipment and routine household maintenance</i>
Ø 2021	81,5	73,7	90,5	87,0	83,1	84,2
Ø 2022	92,1	90,4	94,8	90,7	90,8	91,0
<b>Ø 2023</b>	<b>100,0</b>	<b>100,0</b>	<b>100,0</b>	<b>100,0</b>	<b>100,0</b>	<b>100,0</b>
<b>Ø 01-03. 2023</b>	<b>99,7</b>	<b>99,7</b>	<b>99,7</b>	<b>99,7</b>	<b>99,7</b>	<b>99,7</b>
<b>Ø 01-03. 2024</b>	<b>104,2</b>	<b>104,2</b>	<b>104,2</b>	<b>104,2</b>	<b>104,2</b>	<b>104,2</b>
<b>2023</b>						
03.	97,6	97,4	98,4	94,8	98,3	99,1
04.	97,8	97,8	98,4	98,8	97,9	97,8
05.	98,3	98,5	98,6	100,8	98,0	99,3
06.	99,2	99,9	99,0	98,3	98,3	100,0
07.	100,2	101,1	101,5	93,3	99,1	100,9
08.	101,9	102,9	101,6	95,4	101,2	101,4
09.	102,7	102,1	101,6	103,4	102,1	102,0
10.	102,4	100,4	101,5	109,8	103,0	101,3
11.	102,1	100,2	101,5	110,4	103,1	101,1
12.	101,6	99,8	101,4	109,8	103,0	100,7
<b>2024</b>						
01.	102,1	100,9	102,5	106,8	104,6	101,9
02.	102,5	101,4	102,2	105,0	104,7	103,1
03.	103,0	101,5	102,4	106,1	104,8	103,6
<b>01-03. 2024 / 01-03. 2023</b>	<b>104,7</b>	<b>102,1</b>	<b>104,2</b>	<b>113,5</b>	<b>106,7</b>	<b>104,4</b>

/nastavak/

/continued/

	Zdravlje <i>Health</i>	Prevoz <i>Transport</i>	Komunikacije <i>Communications</i>	Rekreacija i kultura <i>Recreation and culture</i>	Obrazovanje <i>Education</i>	Hoteli i restorani <i>Restaurants and hotels</i>	Ostala dobra i usluge <i>Miscellaneous goods and services</i>
Ø 2021	90,0	84,8	99,9	94,3	96,3	78,4	82,1
Ø 2022	94,4	98,6	99,8	95,5	96,9	87,5	88,1
<b>Ø 2023</b>	<b>100,0</b>	<b>100,0</b>	<b>100,0</b>	<b>100,0</b>	<b>100,0</b>	<b>100,0</b>	<b>100,0</b>
<b>Ø 01-03. 2023</b>	<b>98,0</b>	<b>98,5</b>	<b>100,2</b>	<b>98,2</b>	<b>99,1</b>	<b>90,8</b>	<b>98,5</b>
<b>Ø 01-03. 2024</b>	<b>102,4</b>	<b>100,7</b>	<b>102,3</b>	<b>102,6</b>	<b>101,8</b>	<b>103,1</b>	<b>103,7</b>
<b>2023</b>							
03.	98,3	99,9	100,2	98,5	99,1	90,4	98,5
04.	96,6	99,0	100,0	99,3	99,1	91,0	97,6
05.	97,3	96,6	99,9	99,3	99,1	94,8	99,6
06.	99,5	97,4	99,9	100,1	99,1	101,3	98,8
07.	101,6	98,5	99,9	100,1	99,1	109,4	100,8
08.	101,9	102,3	99,9	101,4	99,1	111,5	100,5
09.	102,4	104,8	99,9	101,4	101,8	107,6	102,5
10.	101,7	104,5	99,9	101,3	101,8	104,5	101,6
11.	102,7	101,8	99,8	101,1	101,8	103,7	101,6
12.	102,3	99,5	99,9	101,5	101,8	103,8	101,5
<b>2024</b>							
01.	102,3	98,8	100,8	102,2	101,8	103,5	102,8
02.	102,4	101,2	100,8	102,3	101,8	103,3	103,8
03.	102,5	102,2	105,3	103,4	101,8	102,6	104,3
<b>01-03. 2024 / 01-03. 2023</b>	<b>104,5</b>	<b>102,2</b>	<b>102,1</b>	<b>104,5</b>	<b>102,7</b>	<b>113,5</b>	<b>105,2</b>



**INDEKSI CIJENA PROIZVOĐAČA INDUSTRIJSKIH PROIZVODA ZA IZVOZ**  
**PRODUCER PRICE INDICES OF INDUSTRIAL PRODUCTS FOR EXPORT**

NAZIV	03. 2024 Ø 2023	03. 2024 02. 2024	03. 2024 03. 2023	01-03. 2024 01-03. 2023	
<b>UKUPNO</b>	<b>102,4</b>	<b>101,1</b>	<b>100,6</b>	<b>99,9</b>	<b>TOTAL</b>
<b>Vađenje ruda i kamena</b>	<b>104,7</b>	<b>101,4</b>	<b>101,3</b>	<b>99,9</b>	<b>Mining and quarrying</b>
Vađenje uglja	93,6	97,2	87,4	85,9	Mining of coal
Vađenje ruda metala	106,0	101,9	102,6	101,1	Mining of metal ores
Ostalo rudarstvo	99,0	100,0	99,5	99,5	Other mining and quarrying
<b>Prerađivačka industrija</b>	<b>102,0</b>	<b>101,1</b>	<b>100,5</b>	<b>100,0</b>	<b>Manufacturing</b>
Proizvodnja prehrambenih proizvoda	102,1	99,9	104,9	105,0	Manufacture of food products
Proizvodnja pića	102,6	101,3	96,5	97,6	Manufacture of beverages
Proizvodnja duvanskih proizvoda	100,0	100,0	100,0	100,0	Manufacture of tobacco products
Proizvodnja odjevnih predmeta	98,7	100,0	100,0	100,0	Manufacture of wearing apparel
Proizvodi od drveta, plute i sl,	99,5	100,0	99,4	99,6	Manufacture of wood products, cork and similar
Proizvodnja papira i proizvoda od papira	102,1	100,0	102,7	103,9	Manufacture of paper and paper products
Proizvodnja hemikalija i hemijskih proizvoda	100,4	100,0	100,8	100,8	Manufacture of chemicals and chemical products
Proizvodnja osnovnih farmaceutskih proizvoda i preparata	100,0	100,0	100,0	100,0	Manufacture of basic pharmaceutical products and preparations
Proizvodnja proizvoda od gume i plastike	100,0	100,0	100,0	100,0	Manufacture of rubber and plastic products
Proizvodnja proizvoda od ostalih nemetalnih minerala	98,2	98,4	100,0	101,1	Manufacture of other non-metal minerals
Proizvodnja osnovnih metala	102,8	101,7	101,2	99,8	Manufacture of basic metals
Proizvodnja mašina i opreme na drugom mjestu nepomenuta	100,2	100,0	100,4	100,4	Manufacture of other machinery and equipment

**INDEKSI CIJENA INDUSTRIJSKIH PROIZVODA IZ UVOZA**  
**PRICE INDICES OF INDUSTRIAL PRODUCTS FROM IMPORT**

NAZIV	03. 2024 Ø 2023	03. 2024 02. 2024	03. 2024 03. 2023	01-03. 2024 01-03. 2023	
<b>UKUPNO</b>	<b>100,0</b>	<b>100,2</b>	<b>100,2</b>	<b>99,9</b>	<b>TOTAL</b>
<b>Vađenje ruda i kamena</b>	<b>99,8</b>	<b>100,0</b>	<b>96,3</b>	<b>99,1</b>	<b>Mining and quarrying</b>
Vađenje ruda metala	99,8	100,0	96,3	99,1	Mining of metal ores
<b>Prerađivačka industrija</b>	<b>100,0</b>	<b>100,2</b>	<b>100,2</b>	<b>99,9</b>	<b>Manufacturing</b>
Proizvodnja prehrambenih proizvoda	97,3	100,0	96,1	96,4	Manufacture of food products
Proizvodnja pića	100,0	100,0	100,0	100,0	Manufacture of beverages
Proizvodnja duvanskih proizvoda	100,0	100,0	100,0	100,0	Manufacture of tobacco products
Proizvodnja tekstila	100,9	100,0	101,9	101,9	Manufacture of textile
Proizvodi od drveta, plute i sl.	99,6	100,0	100,0	100,0	Manufacture of wood products, cork and similar
Proizvodnja papira i proizvoda od papira	100,0	100,0	100,0	100,0	Manufacture of paper and paper products
Proizvodnja koksa i derivata nafte	99,7	101,5	99,4	96,3	Manufacture of coke and refined petroleum products
Proizvodnja hemikalija i hemijskih proizvoda	100,7	100,0	100,7	101,4	Manufacture of chemicals and chemical products
Proizvodnja osnovnih farmaceutskih proizvoda i preparata	100,0	100,0	100,0	100,0	Manufacture of basic pharmaceutical products and preparations
Proizvodnja proizvoda od gume i plastičnih masa	100,2	100,0	100,3	100,3	Manufacture of rubber and plastic products
Proizvodnja proizvoda od ostalih nemetalnih minerala	103,3	99,6	105,5	109,3	Manufacture of other non-metal minerals
Proizvodnja osnovnih metala	95,6	100,0	93,0	91,8	Manufacture of basic metals
Proizvodnja metalnih proizvoda, osim mašina	105,1	100,0	111,9	111,4	Manufacture of metal products except machinery
Proizvodnja električne opreme	103,8	100,0	107,4	107,9	Manufacture of electrical equipment
Proizvodnja mašina i opreme na drugom mjestu nepomenuta	100,7	100,0	99,7	99,8	Manufacture of other machinery and equipment
Proizvodnja motornih vozila	100,0	100,0	100,0	100,0	Manufacture of motor vehicles

## **POLJOPRIVREDA / AGRICULTURE**

Metodološka objašnjenja / *Methodological notes*

Prodaja i otkup proizvoda poljoprivrede, šumarstva i ribarstva, u hilj. EUR /  
*Sale and buying out of products from agriculture, forestry and fishery, in thous. EUR*

Osiguranici poljoprivrednici prema prebivalištu po opštinama, stanje krajem decembra  
*Insured agricultural workers by the place of residence and by municipalities, at the end of*

Osiguranici poljoprivrednici prema prebivalištu po opštinama, stanje krajem mjeseca /  
*Insured agricultural workers by the place of residence and by municipalities, at the end of*

**POLJOPRIVREDA****Agromonetarna statistika****Izvori podataka**

Podaci o prodaji i otkupu proizvoda poljoprivrede, šumarstva i ribarstva prikupljaju se mjesečnim izvještajima o realizaciji poljoprivrednih proizvoda sopstvene proizvodnje poljoprivrednih preduzeća i zemljoradničkih zadruga i mjesečnim izvještajem o otkupu poljoprivrednih proizvoda od individualnih gazdinstava.

**Obuhvatnost**

Mjesečnim izvještajima o prodaji i otkupu proizvoda poljoprivrede, šumarstva i ribarstva obuhvaćena su poljoprivredna preduzeća, zemljoradničke zadruge kao i druga preduzeća koja su ovlašćena da vrše otkup proizvoda od individualnih gazdinstava u cilju dalje prerade ili prodaje.

Kriterijum za obuhvat pravnih lica je broj radnika (od 2 i više zaposlena radnika).

**Definicije**

Podaci o prodaji i otkupu proizvoda poljoprivrede, šumarstva i ribarstva obuhvataju vrijednost prodaje proizvoda iz sopstvene proizvodnje preduzeća i zadruga kao i otkup vrijednosti proizvoda od individualnih gazdinstava, koje vrše zato ovlašćene organizacije u cilju dalje prerade ili prodaje.

**Osiguranici poljoprivrednici****Izvor podataka**

Zvanični proizvođač podataka o osiguranicima poljoprivrednicima je Uprava prihoda i carina. Kao izvor za dobijanje podataka o osiguranicima poljoprivrednicima služi postojeća evidencija Fonda PIO (za poljoprivrednike koji su se registrovali do juna 2004. godine) i Registar Ministarstvo poljoprivrede i ruralnog razvoja (koje vodi Registar osiguranika poljoprivrednika od 2004. godine). Administrativni izvor baze podataka je Uprava prihoda i carina. Za poljoprivrednike koji su se registrovali do juna 2004. godine (u Fondu PIO), odjava osiguranja se vrši na način što sam osiguranik podnosi obrazac JPR dodatak B i rješenje Fonda PIO o prestanku osiguranja nadležnoj područnoj jedinici Uprave prihoda i carina. Za osiguranike poljoprivrednike koji se vode u njihovom registru, Ministarstvo poljoprivrede, šumarstva i vodoprivrede dostavlja dokumentaciju o prijavi/odjavi Centrali Uprave prihoda i carina.

**Definicija osiguranika poljoprivrednika**

Osiguranici poljoprivrednici su lica koja se bave poljoprivrednom djelatnošću (poljoprivrednici, članovi domaćinstva poljoprivrednika i članovi mješovitog domaćinstva) kao jednim ili glavnim zanimanjem koji nijesu osiguranici zaposleni, osiguranici samostalnih djelatnosti, korisnici penzija, na školovanju i koji imaju opštu zdravstvenu sposobnost (Zakon o penzijskom i invalidskom osiguranju („Sl. list RCG”, br. 54/03, 39/04, 61/04, 79/04, 81/04, 14/07 i 47/07 i „Sl. list CG”, br. 79/08, 14/10, 78/10 i 34/11).

**AGRICULTURE****Agro-monetary statistics****Data sources**

Data about sales and buy out of products in agriculture, forestry and fishery are collected through monthly reports on realization of agricultural products of own production of agricultural enterprises and cooperatives and through monthly report on buying out of agricultural products from individual holdings.

**Coverage**

Monthly survey on sales and buying out of products in agriculture, forestry and fishing covers agricultural enterprises, agricultural cooperatives, as well as other enterprises authorized to do the buying out of products from individual holdings for future processing or sale.

Criteria for coverage of legal entities are number of workers (from 2 and more employed workers).

**Definitions**

Data on sales and buying out of products in agriculture, forestry and fishing cover the value of sale of products from own production of enterprises and cooperatives as well as the buying out of value of products from individual holdings, performed by authorized agencies for further processing or sale.

**Insured agricultural workers****Data source**

Official producers of data on insured agricultural workers is Department of Public Revenues. The data on insured agricultural workers are collected from current records kept by Pension and Disability Insurance Fund (for agricultural workers registered up to June 2004), and the register of Ministry of Agriculture and Rural Development (that keeps the Register of insured agricultural workers from 2004). An administrative data source is Department of Public Revenues. The termination of insurance for agricultural workers, that was registered up to June 2004 (in Pension and Disability Insurance Fund), is done by submitting form JPR, annex B, and act of Pension and Disability Insurance Fund on the termination of insurance by the side of insured person to the responsible regional office of Department of Public Revenues. Ministry of Agriculture, Forestry and Water Management submits the documentation on registration/termination of insured agricultural workers that are kept in its register.

**Definition of insured agricultural workers**

Insured agricultural workers are persons engaged in agricultural activity (agricultural workers, members of agricultural worker's household and members of mixed household) as one or main occupation that are not insured agricultural workers, insured persons engaged in independent activity, beneficiaries of pension, persons on education, and those persons with general health ability (Law on Pension and Disability Insurance (Official Gazette of the Republic of Montenegro 54/03, 39/04, 61/04, 79/04, 81/04, 14/07, and 47/07, and Official Gazette of Montenegro 79/08, 14/10, 78/10, and 34/11)

**PRODAJA I OTKUP PROIZVODA POLJOPRIVREDE, ŠUMARSTVA I RIBARSTVA, U HILJ. EUR**  
**SALE AND BUYING OUT OF PRODUCTS FROM AGRICULTURE, FORESTRY AND FISHERY, IN THOUS. EUR**

	Indeks Index Ø 2022=100	Ukupna vrijednost Total value	Poljoprivreda i šumarstvo / Agriculture and forestry				
			žita Cereals	industrijsko bilje Industrial crops	povrće <sup>1)</sup> Vegetables	voće Fruit	grožđe Vine
2021	61,6	30 797	1	675	5 336	3 069	1 480
2022	71,7	35 840	12	471	5 452	3 043	945
<b>2023</b>	<b>100,0</b>	<b>49 961</b>	<b>26</b>	<b>297</b>	<b>7 802</b>	<b>2 884</b>	<b>1 256</b>
<b>Ø 01-03. 2023</b>	<b>77,6</b>	<b>3 229</b>	-	<b>16</b>	<b>366</b>	<b>124</b>	-
<b>Ø 01-03. 2024</b>	<b>73,8</b>	<b>3 071</b>	-	<b>15</b>	<b>468</b>	<b>31</b>	-
<b>2023</b>							
03.	90,2	3 756	-	12	459	127	-
04.	95,2	3 964	-	11	449	182	-
05.	93,1	3 878	-	8	600	287	-
06.	102,5	4 268	-	16	831	388	-
07.	119,3	4 965	-	59	1 146	367	201
08.	141,0	5 869	26	48	1 203	299	952
09.	105,0	4 372	-	16	922	308	82
10.	115,6	4 813	-	16	610	302	21
11.	102,3	4 260	-	13	481	239	-
12.	93,3	3 885	-	61	460	141	-
<b>2024</b>							
01.	69,2	2 882	-	11	372	36	-
02.	70,9	2 952	-	8	465	26	-
03.	81,2	3 379	-	27	565	32	-
<b>01-03. 2024 / 01-03. 2023</b>	<b>95,1</b>	<b>95,1</b>	-	<b>93,9</b>	<b>127,6</b>	<b>25,3</b>	-

	Poljoprivreda i šumarstvo / Agriculture and forestry						Ribarstvo Fishery
	prerađevine voća i grožđa Products of fruit and vine	stoka Livestock	živina i jaja Poultry and eggs	mlijeko Milk	koža i vuna Leather and wool	ostali proizvodi Other products	riba svježa Fresh fish
2021	265	5 060	4 633	6 837	-	1 654	1 787
2022	347	5 570	6 370	8 109	-	3 380	2 141
<b>2023</b>	<b>356</b>	<b>7 300</b>	<b>10 828</b>	<b>10 926</b>	-	<b>5 325</b>	<b>2 961</b>
<b>Ø 01-02. 2023</b>	<b>21</b>	<b>498</b>	<b>829</b>	<b>858</b>	-	<b>371</b>	<b>146</b>
<b>Ø 01-02. 2024</b>	<b>11</b>	<b>297</b>	<b>711</b>	<b>920</b>	-	<b>425</b>	<b>193</b>
<b>2023</b>							
03.	42	468	1 131	930	-	418	169
04.	2	431	1 263	929	-	404	293
05.	44	398	875	1 033	-	418	215
06.	22	476	856	977	-	453	249
07.	74	509	888	951	-	474	296
08.	14	564	885	949	-	537	392
09.	17	513	872	881	-	538	223
10.	32	1 269	931	907	-	521	204
11.	8	1 147	897	849	-	424	202
12.	79	499	874	876	-	445	450
<b>2024</b>							
01.	4	291	690	902	-	390	186
02.	28	316	662	882	-	429	136
03.	2	282	782	977	-	456	256
<b>01-03. 2024 / 01-03. 2023</b>	<b>53,1</b>	<b>59,5</b>	<b>85,8</b>	<b>107,3</b>	-	<b>114,7</b>	<b>132,3</b>

<sup>1)</sup> Uključeni i krompir i pasulj

<sup>1)</sup> Includes potatoes and beans

<sup>2)</sup> Obračunati indeks veći je od 300,0

<sup>2)</sup> Calculated index is higher than 300.0

## OSIGURANICI POLJOPRIVREDNICI PREMA PREBIVALIŠTU PO OPŠTINAMA, STANJE KRAJEM DECEMBRA

INSURED AGRICULTURAL WORKERS BY THE PLACE OF RESIDENCE AND BY MUNICIPALITIES, AT THE END OF DECEMBER

Godine	Opštine / Municipalities											
	Ukupno	Andrijevica	Bar	Berane	Bijelo Polje	Budva	Cetinje	Danilovgrad	Gusinje	Herceg Novi	Kolašin	Kotor
2011	1 480	37	55	123	174	6	63	66	...	20	66	12
2012	1 608	38	62	123	194	6	69	72	...	36	67	15
2013	1 730	38	66	128	204	8	70	74	...	38	69	17
2014	1 862	39	71	131	217	9	73	76	...	41	70	18
2015	1 783	38	73	127	205	9	69	73	...	40	64	17
2016	1 599	26	69	108	202	9	64	62	...	40	46	15
2017	1 508	21	76	91	201	8	63	56	...	43	39	15
2018	1 527	18	83	78	208	10	57	59	2	44	37	17
2019	1 587	18	89	81	217	12	49	67	3	47	36	18
2020	1 609	18	87	78	224	11	51	71	3	48	35	19
2021	1 610	18	87	76	231	10	49	74	3	48	33	20
2022	1 576	17	83	83	229	8	43	77	9	50	31	21
2023	1 640	18	85	90	226	7	42	75	10	50	35	22

/nastavak/

/continued/

Godine	Opštine / Municipalities												
	Mojkovac	Nikšić	Petnjica	Plav	Pljevlja	Plužine	Podgorica	Rožaje	Šavnik	Tivat	Tuzi	Ulcinj	Žabljak
2010	49	215	...	30	88	19	205	39	17	3	...	38	26
2011	61	245	...	32	104	23	240	44	21	4	...	51	33
2012	64	254	...	35	111	24	267	45	21	5	...	64	36
2013	68	277	...	36	119	26	300	47	22	5	...	76	42
2014	73	299	...	40	127	26	334	47	25	7	...	95	44
2015	75	276	...	39	122	24	318	44	25	7	...	99	39
2016	63	234	...	32	113	23	293	36	22	7	...	100	35
2017	60	216	...	22	110	23	274	30	22	7	...	98	33
2018	68	216	17	21	111	20	271	29	25	5	...	101	30
2019	70	224	26	18	119	20	285	26	27	5	...	100	30
2020	66	227	31	19	118	20	298	24	27	5	...	98	31
2021	64	231	30	19	113	18	299	24	29	5	...	99	30
2022	60	229	33	12	107	15	241	22	29	5	44	100	28
2023	60	242	34	12	113	17	274	23	28	3	44	105	25

## OSIGURANICI POLJOPRIVREDNICI PREMA PREBIVALIŠTU PO OPŠTINAMA, STANJE KRAJEM MJESECA

INSURED AGRICULTURAL WORKERS BY THE PLACE OF RESIDENCE AND BY MUNICIPALITIES, AT THE END OF MONTH

	Opštine / Municipalities												
	Ukupno	Andrijevica	Bar	Berane	Bijelo Polje	Budva	Cetinje	Danilovgrad	Gusinje	Herceg Novi	Kolašin	Kotor	
<b>2023</b>													
03.	1 614	18	83	87	229	8	44	76	10	50	33	23	
04.	1 617	19	86	86	227	8	43	76	10	50	33	23	
05.	1 637	18	85	90	228	7	42	74	10	50	35	22	
06.	1 645	18	86	88	227	7	43	75	10	50	35	22	
07.	1 647	18	86	90	229	7	42	77	10	50	35	22	
08.	1 646	18	85	91	224	7	42	77	10	49	36	22	
09.	1 654	17	85	91	223	7	41	75	10	49	36	22	
10.	1 667	18	85	91	225	7	40	75	10	50	36	22	
11.	1 667	18	84	93	222	7	40	75	10	49	36	22	
12.	1 705	18	86	100	221	7	40	76	10	49	36	24	
<b>2024</b>													
01.	1 695	18	85	99	219	7	40	76	10	49	36	23	
02.	1 733	18	87	103	218	9	40	75	10	50	36	23	
03.	1 772	18	88	111	221	9	40	76	10	51	41	23	

/nastavak/

/continued/

	Opštine / Municipalities													
	Mojkovac	Nikšić	Petnjica	Plav	Pljevlja	Plužine	Podgorica	Rožaje	Šavnik	Tivat	Tuzi	Ulcinj	Zeta	Žabljak
<b>2023</b>														
03.	60	236	35	12	111	15	263	23	29	3	40	101	...	25
04.	61	236	35	11	110	15	266	23	28	3	42	101	...	25
05.	62	242	33	11	114	16	272	23	28	2	43	106	...	24
06.	62	243	33	11	114	17	278	23	27	2	44	106	...	24
07.	60	242	33	11	115	17	277	23	27	2	45	105	...	24
08.	60	241	33	12	116	18	279	23	27	2	45	105	...	24
09.	60	248	32	12	115	18	282	23	28	2	45	108	...	25
10.	60	250	33	13	115	18	284	23	29	2	45	110	...	26
11.	59	252	32	13	116	18	284	23	29	2	47	110	...	26
12.	61	262	32	13	118	19	290	23	30	2	48	113	...	27
<b>2024</b>														
01.	60	261	32	13	117	19	218	23	29	2	48	111	73	27
02.	60	276	32	13	118	20	222	23	30	2	49	117	75	27
03.	61	286	32	13	117	21	229	23	30	2	48	118	77	27

## **ŠUMARSTVO / FORESTRY**

Metodološka objašnjenja / Methodological notes

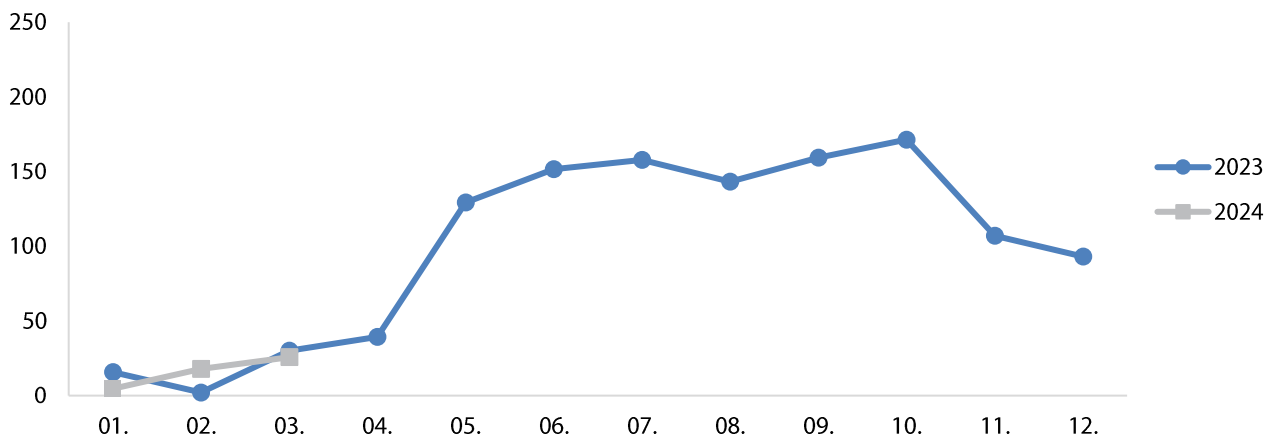
Indeks proizvodnje šumskih sortimenata / Index of production of forests assortments

Proizvedeni sortimenti / Production of forests assortments

<p><b>ŠUMARSTVO</b></p> <p><b>Izvori podataka i obuhvatnost</b></p> <p>Podaci se prikupljaju mjesečnim istraživanjem o proizvodnji šumskih sortimenata u državnim šumama ŠUM-22. Ovim istraživanjem su obuhvaćena sva preduzeća koja u državnim šumama vrše proizvodnju šumskih sortimenata, tj. područne jedinice Uprave za šume.</p> <p><b>Definicije</b></p> <p>Indeks fizičkog obima iskorišćavanja šuma obračunava se na osnovu podataka o proizvodnji šumskih sortimenata, prema nomenklaturi proizvoda i ponderacionih koeficijenata. Količine predstavljaju neto drvenu masu sortimenata izraženu u kubnim metrima. Za izračunavanje indeksa proizvodnje šumskih sortimenata kao koeficijenti ponderacije koriste se prosječne prodajne cijene proizvoda.</p>	<p><b>FORESTRY</b></p> <p><b>Data sources and coverage</b></p> <p><i>The data are collected on the basis of the monthly survey on production of forest assortments in state forests. This survey covers all business entities that carry out the production of forest assortments in the state forests, i.e local units of the Forest Administration.</i></p> <p><b>Definitions</b></p> <p><i>The physical volume index of forests exploitation is calculated on the basis of data on the production of forest assortments, according to the present nomenclature of products and weights coefficients. Quantities represent net wood mass of assortments expressed in cubic meters. In order to calculate the index of forest assortments production, average purchase prices are used as weighting coefficients.</i></p>
---	--



**INDEKS PROIZVODNJE ŠUMSKIH SORTIMENATA**  
**INDEX OF PRODUCTION OF FORESTS ASSORTIMENTS**



**ŠUMARSTVO / FORESTRY**

Ø 2023 = 100

	Indeks Index	Proizvedeni sortimenti, m <sup>3</sup> / Production of forests assortments						
		Četinara / Conifers				Lišćara / Deciduous trees		
		trupci Saw logs	tehničko drvo Lumber	prostorno drvo Space wood	ogrijevno drvo Firewood	trupci Saw logs	prostorno drvo Space wood	ogrijevno drvo Firewood
2020	43,8	73 159	3 638	7 451	5 592	15 719	22 152	27 483
2021	78,1	141 458	7 949	18 891	17 248	18 759	33 118	33 665
<b>2023</b>	<b>100,0</b>	<b>184 582</b>	<b>9 821</b>	<b>27 805</b>	<b>18 913</b>	<b>20 467</b>	<b>48 172</b>	<b>34 258</b>
<b>Ø 01-03. 2023</b>	<b>15,9</b>	<b>2 638</b>	<b>172</b>	<b>866</b>	<b>5</b>	<b>211</b>	<b>294</b>	<b>23</b>
<b>Ø 01-03. 2024</b>	<b>16,1</b>	<b>2 819</b>	<b>124</b>	<b>1055</b>	<b>5</b>	<b>21</b>	<b>279</b>	<b>212</b>
<b>2023</b>								
03.	30,0	4 757	248	1 903	-	539	572	44
04.	39,3	5 788	497	1 805	85	380	3 148	206
05.	129,3	22 586	1 410	4 567	342	750	3 177	505
06.	151,5	25 236	1 099	3 645	426	2 567	5 386	1 097
07.	157,9	22 142	1 130	3 180	1 090	5 840	8 132	2 562
08.	143,2	22 655	1 306	2 932	1 800	2 543	5 505	2 534
09.	159,3	22 387	1 171	2 705	2 464	4 305	8 093	6 008
10.	171,4	25 802	1 409	3 276	2 752	2 392	7 942	7 762
11.	107,1	17 799	861	1 346	2 762	460	2 429	5 678
12.	93,2	12 272	422	1 750	7 178	596	3 479	7 837
<b>2024</b>								
01.	4,6	807	41	426	-	20	258	46
02.	17,9	3 219	140	1 131	12	-	319	54
03.	25,7	4 429	192	1 607	4	43	259	537
<b>01-02. 2024 / 01-02. 2023</b>	<b>100,7</b>	<b>106,8</b>	<b>72,4</b>	<b>121,7</b>	<b>114,3</b>	<b>9,9</b>	<b>94,9</b>	<b>300,0<sup>1</sup></b>

<sup>1)</sup>Obračunati indeks veći je od 300,0

<sup>1)</sup> Calculated index is higher than 300.0

## ***INDUSTRIJA / INDUSTRY***

Metodološka objašnjenja / Methodological notes

Indeksi industrijske proizvodnje – po sektorima / Indices of industrial production – by sectors

Indeksi industrijske proizvodnje – po oblastima / Indices of industrial production – by divisions

**INDUSTRIJA****Izvori podataka**

Prikazani podaci prikupljaju se Uпитnikom istraživanja industrije.

**Obuhvatnost**

Istraživanjem industrije obuhvataju se privredna društva kao i njihovi djelovi koji obavljaju industrijsku djelatnost, odnosno koji su prema Klasifikaciji djelatnosti (KD 2010) razvrstani u sektore: Vađenje rude i kamena, Preradivačka industrija i Snabdijevanje električnom energijom, gasom, parom i klimatizacija. Privredna društva neindustrijskih djelatnosti su izvještajne jedinice ako u svom sastavu imaju jedinicu koja se bavi industrijskom djelatnošću.

**Definicije**

Ukupan promet odnosi se na promet od prodaje dobara i usluga umanjen za popuste i povraćaje, subvencije i bez PDV-a. Vrijednost se iskazuje u hiljadama EUR.

Gotova proizvodnja predstavlja količinu proizvoda koji su dostigli odgovarajući stepen obrade, tako da je šifra i naziv proizvoda definisan po važećoj Nomenklaturi industrijskih proizvoda. Termin proizvod koristi se kako za proizvode koji imaju fizičku dimenziju, tako i za industrijske usluge. Proizvod je gotov kada njegovu ispravnost provjeri kontrola kvaliteta proizvoda. Neispravni proizvodi se ne smatraju gotovim proizvodima.

Proizvodnja se iskazuje prema Nomenklaturi industrijskih proizvoda, koju čine industrijski proizvodi i usluge razvrstane po djelatnostima u kojima su proizvedeni.

Indeks obima industrijske proizvodnje formiran je na osnovu podataka o količinama proizvoda i ponderacionog sistema. Podaci o količinama daju se prema Nomenklaturi proizvoda i sirovina. Za obračun indeksa fizičkog obima industrijske proizvodnje ponderi izražavaju prosječnu dodatnu vrijednost po jedinici proizvoda.

Poslednji objavljeni podatak se smatra preliminarnim i postaje konačan, u definisanom roku, predviđenim Kalendarom objavljivanja statističkih podataka.

**INDUSTRY****Data sources**

The presented data are collected by monthly survey on industry through the questionnaire.

**Coverage**

Industrial survey includes enterprises, as well as their parts, performing the industrial activity, i.e. those that are according to the Classification of Activities (NACE Rev.2) classified into the following sectors: Mining and quarrying, Manufacturing, Electricity, gas, steam and air conditioning supply. Enterprises of non-industrial activities represent reporting units if they have in their structure a unit dealing with industrial production.

**Definitions**

Total turnover - refers to the income from the sale of goods and services minus returns and discounts, subsidies and VAT. The value is expressed in thousands of EUR.

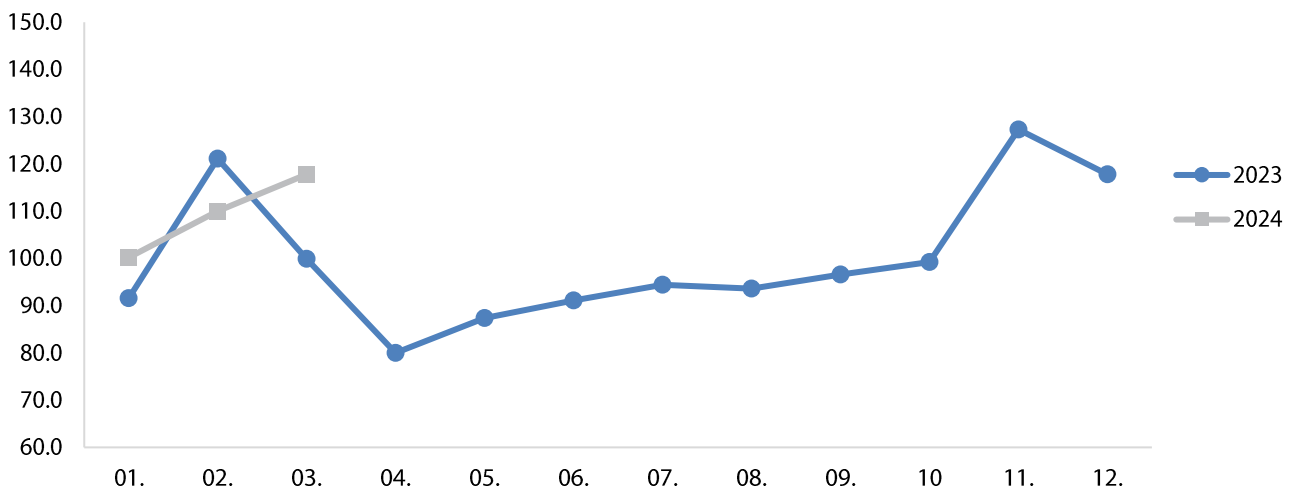
Finished production is presented the amount of product that they have reached an appropriate level of treatment, so that the code and the name of the product is defined by the current most important products. The term product is used both for products that have a physical dimension, and industrial services. The product is finished when its correctness checking product quality control. Defective products are not considered as finished products.

The production is presented according to the Nomenclature of industrial products, including industrial products and services structured according to the activities in which they were produced.

Index of scope of industrial production is formed on the basis of data on product quantities and weighting system. The data are provided according to the Nomenclature of products and raw materials. In the calculation of the index of physical scope of industrial production, the weights express the average value added per product unit.

The last published data are considered preliminary, and becomes final within the defined deadline, as foreseen by the Statistical Release Calendar.

## INDEKS INDUSTRIJSKE PROIZVODNJE INDICES OF INDUSTRIAL PRODUCTION



## INDEKSI INDUSTRIJSKE PROIZVODNJE – PO SEKTORIMA / INDICES OF INDUSTRIAL PRODUCTION – BY SECTORS

Ø 2023 = 100

	INDUSTRIJA Ukupno <i>INDUSTRY Total</i>	Vađenje ruda i kamena <i>Mining and quarrying</i>	Prerađivačka industrija <i>Manufacturing</i>	Snabdijevanje električnom energijom, gasom i parom <i>Electricity, gas, steam, and air conditioning supply</i>
2021	96,0	88,4	103,8	88,9
2022	94,0	96,2	106,5	79,3
<b>2023</b>	<b>100,0</b>	<b>100,0</b>	<b>100,0</b>	<b>100,0</b>
<b>Ø 01-03. 2023</b>	<b>104,2</b>	<b>89,9</b>	<b>83,4</b>	<b>131,1</b>
<b>Ø 01-03. 2024</b>	<b>109,3</b>	<b>107,6</b>	<b>102,6</b>	<b>117,4</b>
<b>2023</b>				
03.	99,9	97,3	98,5	102,1
04.	80,0	73,0	86,7	73,7
05.	87,4	54,3	95,0	86,0
06.	91,1	93,9	103,3	76,7
07.	94,4	123,2	102,9	78,2
08.	93,6	122,5	99,9	80,1
09.	96,6	121,7	113,8	71,5
10.	99,2	120,7	115,8	75,5
11.	127,3	113,5	128,5	128,9
12.	117,8	107,5	103,8	136,0
<b>2024</b>				
01.	100,2	98,5	85,8	117,0
02.	110,0	116,7	107,9	111,0
03. (p)	117,8	107,8	114,0	124,3
<b>03. 2024 / 02. 2024 (p)</b>	<b>107,1</b>	<b>92,4</b>	<b>105,7</b>	<b>112,0</b>
<b>03. 2024 / 03. 2023 (p)</b>	<b>117,9</b>	<b>110,8</b>	<b>115,7</b>	<b>121,7</b>
<b>01-03. 2024 / 01-03. 2023(p)</b>	<b>104,9</b>	<b>119,7</b>	<b>123,0</b>	<b>89,5</b>

## INDEKSI INDUSTRIJSKE PROIZVODNJE – PO OBLASTIMA / INDICES OF INDUSTRIAL PRODUCTION – BY DIVISIONS

Ø 2023 = 100

	Vađenje uglja <i>Mining of coal and lignite</i>	Vađenje ruda metala <i>Mining of metal ores</i>	Ostalo rudarstvo <i>Other mining and quarrying</i>	Proizvodnja prehrambenih proizvoda <i>Manufacture of food products</i>	Proizvodnja pića <i>Manufacture of beverages</i>
2022	84,4	97,5	66,8	68,7	77,3
2022	93,0	85,0	149,0	87,8	77,4
<b>2023</b>	<b>100,0</b>	<b>100,0</b>	<b>100,0</b>	<b>100,0</b>	<b>100,0</b>
<b>Ø 01-03. 2023</b>	<b>93,6</b>	<b>83,3</b>	<b>103,3</b>	<b>88,1</b>	<b>36,2</b>
<b>Ø 01-03. 2024</b>	<b>93,2</b>	<b>108,7</b>	<b>149,4</b>	<b>104,6</b>	<b>57,1</b>
<b>2023</b>					
03.	96,9	95,2	106,1	93,7	62,5
04.	62,5	76,1	95,1	94,5	65,2
05.	17,6	68,9	115,6	94,2	71,9
06.	104,5	71,9	143,2	97,2	107,7
07.	127,3	125,7	101,0	100,1	114,8
08.	118,3	136,9	81,8	118,2	174,7
09.	129,7	124,6	84,1	109,8	217,3
10.	129,2	124,3	80,3	105,1	103,9
11.	123,1	115,0	77,5	110,6	112,1
12.	107,1	106,8	111,5	106,0	123,9
<b>2024</b>					
01.	103,5	95,9	92,2	95,5	38,7
02.	101,9	117,0	162,9	101,2	62,0
03. (p)	74,3	113,4	193,1	117,2	70,7
<b>03. 2024 / 02. 2024 (p)</b>	<b>72,9</b>	<b>96,9</b>	<b>118,5</b>	<b>115,8</b>	<b>114,0</b>
<b>03.2024 / 03. 2023(p)</b>	<b>76,7</b>	<b>119,1</b>	<b>182,0</b>	<b>125,1</b>	<b>113,1</b>
<b>01-03. 2024/01-03. 2023 (p)</b>	<b>99,6</b>	<b>130,5</b>	<b>144,6</b>	<b>118,7</b>	<b>157,7</b>

/nastavak/

/continued/

	Proizvodnja odjevnih predmeta <i>Manufacture of wearing apparel</i>	Proizvodi od drveta, plute i sl. <i>Manufacture of wood and of products of wood and cork</i>	Proizvodnja papira i proizvoda od papira <i>Manufacture of paper and paper products</i>	Štampanje i umnožavanje audio i video zapisa <i>Printing and reproduction of recorded media</i>
2021	105,5	102,4	66,6	48,4
2022	98,3	85,3	140,5	80,3
<b>2023</b>	<b>100,0</b>	<b>100,0</b>	<b>100,0</b>	<b>100,0</b>
<b>Ø 01-03. 2023</b>	<b>93,6</b>	<b>61,7</b>	<b>86,0</b>	<b>102,7</b>
<b>Ø 01-03. 2024</b>	<b>52,9</b>	<b>90,1</b>	<b>69,4</b>	<b>100,8</b>
<b>2023</b>				
03.	93,6	93,0	110,4	102,9
04.	93,6	105,5	109,3	69,6
05.	93,6	115,8	105,2	103,7
06.	105,6	113,4	123,0	127,6
07.	105,6	88,9	133,1	132,5
08.	52,9	142,5	101,8	110,9
09.	134,3	129,7	74,1	110,2
10.	93,6	118,9	75,5	45,6
11.	146,4	101,8	72,3	119,8
12.	93,6	98,6	147,8	72,0
<b>2024</b>				
01.	52,9	54,0	54,2	148,2
02.	52,9	90,1	71,2	78,2
03. (p)	52,9	126,1	82,7	76,1
<b>03. 2024 / 02. 2023 (p)</b>	<b>100,0</b>	<b>140,0</b>	<b>116,2</b>	<b>97,3</b>
<b>03.2024 / 03. 2023 (p)</b>	<b>56,5</b>	<b>135,6</b>	<b>74,9</b>	<b>74,0</b>
<b>01-03. 2024 / 01-03. 2023 (p)</b>	<b>56,5</b>	<b>146,0</b>	<b>80,7</b>	<b>98,1</b>

## INDEKSI INDUSTRIJSKE PROIZVODNJE – PO OBLASTIMA / INDICES OF INDUSTRIAL PRODUCTION – BY DIVISIONS

Ø 2023 = 100

/nastavak/

/continued/

	Proizvodnja hemikalija i hemijskih proizvoda <i>Manufacture of chemical and chemical products</i>	Proizvodnja osnovnih farmaceutskih proizvoda i preparata <i>Manufacture of basic pharmaceutical products</i>	Proizvodnja proizvoda od gume i plastike <i>Manufacture of rubber and plastic products</i>	Proizvodnja proizvoda od ostalih nemetalnih minerala <i>Manufacture of other non-metallic mineral products</i>	Proizvodnja osnovnih metala <i>Manufacture of basic metals</i>
2021	184,7	46,9	56,6	153,3	184,3
2022	119,6	76,4	102,7	91,0	198,3
<b>2023</b>	<b>100,0</b>	<b>100,0</b>	<b>100,0</b>	<b>100,0</b>	<b>100,0</b>
<b>Ø 01-03. 2023</b>	<b>86,5</b>	<b>80,6</b>	<b>92,1</b>	<b>79,2</b>	<b>115,8</b>
<b>Ø 01-03. 2024</b>	<b>86,2</b>	<b>116,3</b>	<b>62,4</b>	<b>91,1</b>	<b>113,1</b>
<b>2023</b>					
03.	89,2	87,6	89,1	113,9	119,1
04.	70,5	118,1	128,2	82,9	30,1
05.	77,9	96,9	135,6	99,6	75,2
06.	75,2	93,7	116,8	100,7	113,7
07.	106,0	53,4	103,3	119,2	170,2
08.	126,0	66,7	122,0	82,7	91,5
09.	96,7	103,7	94,0	105,0	99,1
10.	178,8	159,7	77,6	120,2	79,2
11.	94,8	154,8	74,8	132,0	136,4
12.	114,6	111,1	71,3	120,1	57,1
<b>2024</b>					
01.	102,2	107,5	46,0	55,7	91,9
02.	80,1	121,2	68,7	94,2	135,4
03. (p)	76,3	120,3	72,5	123,3	111,9
<b>03. 2024 / 02. 2023 (p)</b>	<b>95,3</b>	<b>99,3</b>	<b>105,5</b>	<b>130,9</b>	<b>82,6</b>
<b>03. 2024 / 03. 2023 (p)</b>	<b>85,5</b>	<b>137,3</b>	<b>81,4</b>	<b>108,3</b>	<b>94,0</b>
<b>01-03. 2024 / 01-03. 2023 (p)</b>	<b>99,7</b>	<b>144,3</b>	<b>67,8</b>	<b>115,0</b>	<b>97,7</b>

/nastavak/

/continued/

	Proizvodnja metalnih proizvoda, osim mašina i uređaja <i>Manufacture of fabricated metal products</i>	Proizvodnja mašina i opreme na drugom mjestu napomenute <i>Manufacture of machinery and equipment</i>	Proizvodnja namještaja <i>Manufacture of furniture</i>	Snabdijevanje električnom energijom, gasom i parom <i>Electricity, gas, steam, and air conditioning supply</i>
2021	152,5	117,9	64,4	88,9
2022	125,8	109,4	113,4	79,3
<b>2023</b>	<b>100,0</b>	<b>100,0</b>	<b>100,0</b>	<b>100,0</b>
<b>Ø 01-03. 2023</b>	<b>62,2</b>	<b>70,5</b>	<b>76,0</b>	<b>131,1</b>
<b>Ø 01-03. 2024</b>	<b>62,2</b>	<b>142,2</b>	<b>62,7</b>	<b>117,4</b>
<b>2023</b>				
03.	105,3	94,8	84,1	102,1
04.	76,5	89,4	114,2	73,7
05.	105,3	104,0	107,5	86,0
06.	76,5	104,0	129,2	76,7
07.	38,2	60,2	135,8	78,2
08.	76,5	94,7	109,2	80,1
09.	119,5	131,3	85,7	71,5
10.	167,3	122,2	112,3	75,5
11.	90,8	162,3	75,3	128,9
12.	262,9	120,4	102,7	136,0
<b>2024</b>				
01.	28,7	151,4	44,9	117,0
02.	76,5	147,7	64,4	111,0
03. (p)	81,3	127,7	78,7	124,3
<b>03. 2024 / 02. 2023 (p)</b>	<b>106,3</b>	<b>86,5</b>	<b>122,2</b>	<b>112,0</b>
<b>03. 2024 / 03. 2023 (p)</b>	<b>77,3</b>	<b>134,7</b>	<b>93,7</b>	<b>121,7</b>
<b>01-03. 2024 / 01-03. 2023 (p)</b>	<b>100,0</b>	<b>201,7</b>	<b>82,5</b>	<b>89,5</b>

## **GRAĐEVINARSTVO / CONSTRUCTION**

Metodološka objašnjenja / *Methodological notes*

Indeks vrijednosti izvršenih građevinskih radova / *Value index of finalised construction works*

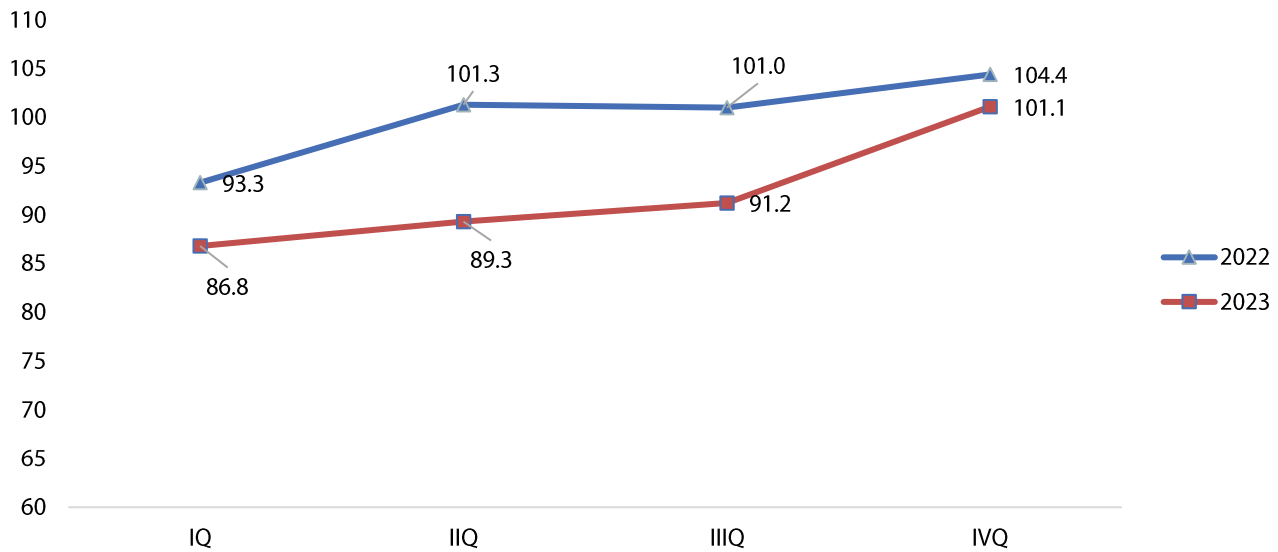
Vrijednost izvršenih i ugovorenih radova i izvršeni efektivni časovi /  
*Value of finalised and contracted works and effective hours*

<p><b>GRAĐEVINARSTVO</b></p> <p><b>Izvor podataka</b></p> <p>Prikazani podaci prikupljaju se upitnikom o građevinskoj aktivnosti kojim su obuhvaćena privredna društva koja su prema Klasifikaciji djelatnosti (KD 2010) registrovana u sektor F - Građevinarstvo i djelovi privrednih društava (KAU jedinice) koje izvode građevinske radove.</p> <p><b>Obuhvat</b></p> <p>Istraživanjem o građevinskoj aktivnosti su obuhvaćena privredna društva sa 5 i više zaposlenih koja se bave građevinarstvom i djelovi privrednih društava (KAU) koje izvode građevinske radove. Istraživanje se radi na bazi uzorka u koji su uključena sva velika i srednja preduzeća, dok su mala preduzeća izabrana metodom stratifikovanog slučajnog uzorka.</p> <p><b>Definicije</b></p> <p>Vrijednost izvršenih građevinskih radova izražena je u tekućim cijenama i obuhvata sav ugrađeni građevinski materijal i utrošeni rad bez obzira na to da li su taj rad i materijal plaćeni ili ne. Podaci o vrijednosti izvršenih građevinskih radova prikazuju se na osnovu privremenih obračunskih situacija koje ispostavljaju izvođači radova, U vrijednost nijesu uključeni troškovi nabavke zemljišta, projektovanja, nadzora i PDV-a. Podaci o vrijednosti izvedenih radova odnose se na radove izvedene u izvještajnom periodu na završenim i nezavršenim građevinama.</p> <p>Izvršeni efektivni časovi rada - obuhvataju stvarno odrađene časove radnika angažovanih na gradilištima u redovnom radnom vremenu kao i u prekovremenim satima.</p> <p>Novi ugovori – predstavljaju ukupnu vrijednost ugovorenih radova između proizvođača i treće strane na osnovu zaključenog ugovora.</p> <p>Posljednji objavljeni podatak se smatra preliminarnim i postaje konačan, u definisanom roku, predviđenim Kalendarom objavljivanja statističkih podataka.</p>	<p><b>CONSTRUCTION</b></p> <p><b>Data source</b></p> <p><i>Presented data are collected by survey on construction activity, which include enterprise registered in Sector F – Construction, according to Classification NACE Rev.2, and enterprise (KAU) whose local units perform the construction works.</i></p> <p><b>Coverage</b></p> <p><i>Survey on construction activities covers enterprises with 5 and more employees who are involved in construction, as well as enterprises (KAU) whose business units engaged in construction works. Survey is based on sample which included all large and medium sized enterprises, while small enterprises are selected by stratified random sample.</i></p> <p><b>Definitions</b></p> <p><i>Value of finalized construction works is given at current prices and includes all built material and performed work spent regardless of whether such work and materials are paid or not. Data about the value of finalized construction works is given on the basis on provisional accounting situations given by contractors. The value does not include costs of buying the land, engineering, monitoring and VAT. The data on value of finalized work refer to works performed in the reporting period on finished and non-finished construction sites.</i></p> <p><i>Effective working hours – include really performed working hours of workers engaged in the regular working hours, as well as overtime work.</i></p> <p><i>New orders – present the total value of contracted works between producer and third party based on the concluded contract.</i></p> <p><i>The last published data are considered preliminary, and becomes final within the defined deadline, as foreseen by the Statistical Release Calendar.</i></p>
---	--



**INDEKS VRIJEDNOSTI IZVRŠENIH GRAĐEVINSKIH RADOVA**  
 VALUE INDEX OF FINALISED CONSTRUCTION WORKS

Ø 2022=100



**VRIJEDNOST IZVRŠENIH I UGOVORENIH RADOVA I IZVRŠENI EFEKTIVNI ČASOVI**  
 VALUE OF FINALISED AND CONTRACTED WORKS AND EFFECTIVE HOURS

	Vrijednost izvršenih građevinskih radova, u hiljadama EUR Value of finalised construction works in thousand EUR	Izvršeni efektivni časovi rada ostvareni na gradilištima, u hiljadama Effective hours worked on construction sites, in thousands	Vrijednost novih ugovora na zgradama, u hiljadama EUR Value of new contracts on buildings, in thousand EUR	Vrijednost novih ugovora na ostalim građevinama, u hiljadama EUR Value of new contracts on other buildings in thousand EUR	
2021	720 732	18 659	98 408	134 440	2021
2022	688 715	18 118	87 118	166 984	2022
<b>2023</b>					
<b>2022</b>					<b>2022</b>
I kvartal	160 732	4 403	25 645	87 685	I quarter
II kvartal	174 365	4 579	14 907	34 137	II quarter
III kvartal	173 896	4 539	18 891	22 510	III quarter
IV kvartal	179 723	4 597	27 675	22 652	IV quarter
<b>2023</b>					<b>2023</b>
I kvartal	149 420	4 336	45 425	34 840	I quarter
II kvartal	153 806	4 340	39 469	51 284	II quarter
III kvartal	157 085	4 283	23 108	34 291	III quarter
IV kvartal (p)	174 067	4 426	50 081	32 101	IV quarter (p)

## ***SPOLJNA TRGOVINA / EXTERNAL TRADE***

*Metodološka objašnjenja / Methodological notes*

*Izvoz i uvoz po zemljama, u hilj. EUR / Exports and imports by countries, in thous. EUR*

*Uvoz, top 10 zemalja, u hilj. EUR / Import, top 10 countries, in thous. EUR*

*Izvoz, top 10 zemalja, u hilj. EUR / Export, top 10 countries, in thous. EUR*

*Izvoz i uvoz robe, hilj. EUR / Exports and imports of goods, in thous. EUR*

## SPOLJNA TRGOVINA

### Izvori i metodi prikupljanja podataka

Izvor podataka za statistiku spoljne trgovine je Jedinствена Carinska Isprava o izvozu i uvozu robe, koju prilikom carinjenja robe, u ime preduzeća, podnose carinarnicama špediterska preduzeća koja imaju dispoziciju carinskog obveznika.

### Obuhvat

Pri izvozu obuhvata se sva roba koja potiče iz domaće odnosno proizvodnje iz unutrašnjeg robnog prometa uključujući i tzv. nacionalizovanu robu (roba koja je bila uvezena i ocarinjena, pa se u nepromijenjenom ili doradaenom stanju izvozi kao roba porijekla iz Crne Gore na strano tržište).

Uvoz obuhvata svu robu uvezenu iz inostranstva koja je ocarinjena i puštena u unutrašnji promet u cilju reprodukcije, investicija ili široke potrošnje. Uključene su i isporuke raznih dobrotvornih organizacija i privatne poklon pošiljke.

Od januara 2008. godine MONSTAT je u skladu sa preporukama UN-a i EUROSTAT-a primijenio opšti i specijalni trgovinski sistem.

MONSTAT je do sada koristio ublaženu definiciju specijalnog sistema trgovine. Svjesni ograničenja ublažene definicije specijalnog sistema trgovine, u rezultate spoljnotrgovinske razmjene uključen je i ponovni izvoz robe iz carinskih skladišta i slobodnih carinskih zona koji se registruje po opštem sistemu trgovine.

Opšti sistem trgovine koristi se u slučajevima kada se statistička teritorija zemlje poklapa s njenom ekonomskom teritorijom. Prema tome, opšti sistem trgovine predstavlja širi koncept i kod uvoza obuhvata svu robu koja ulazi na ekonomsku teritoriju zemlje koja prikuplja podatke, sa izuzetkom robe koja je u tranzitu, a kod izvoza obuhvata svu robu koja napušta ekonomsku teritoriju zemlje koja prikuplja podatke, sa izuzetkom robe koja je u tranzitu.

**Sistem specijalne trgovine** predstavlja užu koncept i koristi se u slučajevima kada se statistička teritorija zemlje poklapa samo sa određenim dijelom njene ekonomske teritorije. Stroga definicija specijalnog sistema trgovine koristi se kada statistička teritorija obuhvata samo slobodno cirkulirajuće područje u okviru koga roba može biti raspoloživa bez carinskih ograničenja, to znači da je ona prošla carinski postupak i da se koristi za domaću upotrebu u cilju reprodukcije, široke potrošnje i investicije.

Izvoz obuhvata svu robu koja napušta slobodno cirkulirajuće područje zemlje koja prikuplja podatke.

### Definicije

Vrijednost robe u spoljnoj trgovini iskazana je na osnovu cijena koje su postigla preduzeća prilikom sklapanja ugovora. Sve vrijednosti obračunate su na bazi pariteta franko granice Crne Gore: FOB-cijene za izvoz, CIF-cijene za uvoz.

Statistička vrijednost robe koja se izvozi jeste fakturna vrijednost robe. Statistička vrijednost robe koja se uvozi jeste vrijednost koja predstavlja carinsku osnovicu. Podaci o vrijednosti su obračunati po tekućim kursovima koji se primjenjuju za utvrđivanje carinske osnovice. Po tekućim kursovima koji se primjenjuju za utvrđivanje carinske osnovice takođe je izvršen obračun troškova transporta, osiguranja, pretovara i sl, koji se plaćaju u stranoj valuti. Registracija podataka spoljne trgovine po zemljama vrši se po principu zemlje namjene kod izvoza i zemlje porijekla kod uvoza. To znači da se pri izvozu registruje zemlja u kojoj se roba troši i dalje prerađuje, a pri uvozu ona zemlja u kojoj je roba proizvodnjom dovedena u stanje u kome se uvozi.

## EXTERNAL TRADE

### Sources and methods of data collection

Data source for external trade statistics is Single Administrative Document on import and export of goods, submitted, on behalf of enterprises, by shipping agents having the disposition of Custom tributary.

### Coverage

Export covers all goods of domestic i.e, internal production origin, including so-called nationalized merchandise, (imported goods cleared through the customs, and unchanged exported as goods of Montenegro origin).

Import covers all merchandise imported, cleared through the customs, and put on domestic market for reproduction, investment or consumption purposes. Deliveries of various charity organizations and private gifts are also included.

Due to the recommendations of UN and EUROSTAT, MONSTAT has since January 2008 applied the general and special trade systems.

So far MONSTAT was using the reduced definition of the special trade system. Being aware of the limitations of the reduced definition of special trade system, the results of external trade include the re-export of goods from customs warehouses and free customs zones which is registered according to general trade system.

**General trade system** is used in cases when the statistical territory matches with its economic territory. Accordingly, the general trade system presents the wider concept and in import it includes all goods coming in the economic territory of the country which collects data, with the exception of goods in transit, and in export it includes all goods leaving the economic territory of the country which collects data, with the exception of goods in transit.

**Special trade system** presents the narrow concept and is used in cases when the statistical territory of the country matches only with the certain part of its economic territory. The strict definition of the special trade system is used when the statistical territory includes only the free circulating area in which the goods can be available without the customs limitations, which means that it went through the customs procedure and that it is used for domestic use for the purpose of reproduction, wider consumption and investments.

The export includes all goods which leaves the free circulating area of the country which collects the data.

### Definitions

Value of goods in external trade statistics is shown on the basis of prices fixed by organizations and enterprises by contractual stipulation. All values have been calculated on the basis of parity free on Montenegrin border, i.e. F.O.B. export prices and C.I.F. import prices.

Statistical value of goods being exported is the invoice value of goods. Statistical value of goods being imported is the value representing customs base. Data on values are calculated on the basis of exchange rates applied for establishing customs base. Costs of transport, insurance and reloading, etc, paid in foreign currency are calculated at current exchange rates applied for establishing customs base. Registration of external trade data by country is carried out according to principle of destination country for the export and origin country for the import. It means that, in case of export, the country in which goods are consumed or further processed is registered, and in case of import – the country where the goods have been produced in the condition in which they have been imported.

## IZVOZ I UVOZ PO ZEMLJAMA, u hilj. EUR / EXPORTS AND IMPORTS BY COUNTRIES, in thous. EUR

	Izvoz / Export			Uvoz / Import			
	01-03. 2023	01-03. 2024	Indeks / Index 01-03. 2024 01-03. 2023	01-03. 2023	01-03. 2024	Indeks / Index 01-03. 2024 01-03. 2023	
<b>UKUPNO</b>	<b>219 009,7</b>	<b>150 765,8</b>	<b>68,8</b>	<b>826 215,7</b>	<b>858 810,3</b>	<b>103,9</b>	<b>TOTAL</b>
<b>Evropa</b>	<b>205 733,7</b>	<b>134 102,8</b>	<b>65,2</b>	<b>647 127,1</b>	<b>678 632,4</b>	<b>104,9</b>	<b>Europe</b>
Albanija	3 750,8	5 354,9	142,8	15 045,9	17 668,1	117,4	Albania
Austrija	595,1	634,0	106,5	9 306,0	10 129,2	108,8	Austria
Belgija - Luksemburg	9 858,6	5 726,3	58,1	4 699,7	5 310,3	113,0	Belgium – Luxembourg
BiH (sa Rep. Srpskom)	35 279,4	8 643,2	24,5	40 858,3	40 948,2	100,2	B&H (with RS)
Bugarska	235,3	272,5	115,8	4 862,4	4 494,9	92,4	Bulgaria
Ujedinjeno Kraljevstvo	277,9	249,6	89,8	6 903,7	8 034,4	116,4	United Kingdom
Grčka	177,2	139,0	78,4	48 098,9	43 475,0	90,4	Greece
Danska	3 441,7	238,7	6,9	2 091,8	2 612,0	124,9	Denmark
Italija	7 146,0	3 198,2	44,8	53 970,6	45 494,3	84,3	Italy
Mađarska	2 227,6	1 083,5	48,6	6 987,4	5 953,3	85,2	Hungary
Njemačka	4 231,3	4 428,8	104,7	77 176,7	94 282,9	122,2	Germany
Slovenija	37 905,6	9 371,4	24,7	11 008,0	16 192,2	147,1	Slovenia
Poljska	3 738,8	11 937,5	319,3	17 346,6	15 609,5	90,0	Poland
Sjeverna Makedonija	1 853,2	2 475,5	133,6	7 466,3	7 806,7	104,6	North Macedonia
Rumunija	306,3	365,0	119,2	8 979,5	8 218,2	91,5	Romania
Ruska federacija	118,1	111,4	94,4	4 199,3	1 485,4	35,4	Russian Federation
Srbija	50 986,8	45 426,3	89,1	133 296,1	137 613,4	103,2	Serbia
Hrvatska	1 469,1	1 669,1	113,6	46 045,6	51 979,6	112,9	Croatia
Francuska	308,0	161,9	52,6	18 312,3	24 288,0	132,6	France
Holandija	487,2	398,0	81,7	16 134,8	20 785,9	128,8	Netherlands
Češka Republika	23 503,8	12 683,1	54,0	7 901,0	13 032,6	164,9	Czech Republic
Švajcarska	10 847,8	8 603,1	79,3	12 748,4	15 336,4	120,3	Switzerland
Švedska	561,6	739,8	131,7	7 148,3	10 399,0	145,5	Sweden
Španija	916,2	958,2	104,6	16 316,2	14 600,4	89,5	Spain
Turska	783,8	1 638,1	209,0	48 839,8	41 549,1	85,1	Turkey
Ostale zemlje	4 726,6	7 595,8	160,7	21 383,5	21 333,5	99,8	Other countries
<b>Azija</b>	<b>10 726,9</b>	<b>14 464,2</b>	<b>134,8</b>	<b>152 162,1</b>	<b>153 349,9</b>	<b>100,8</b>	<b>Asia</b>
Irak	0,8	0,6	73,5	6,7	-	-	Iraq
Izrael	34,1	1 442,8	300 <sup>1</sup>	251,3	517,5	205,9	Israel
Indija	-	55,9	-	9 286,3	10 126,9	109,1	India
Indonezija	-	-	-	1 775,3	2 346,0	132,1	Indonesia
Japan	46,6	29,8	64,0	5 246,1	9 021,1	172,0	Japan
Kina	687,3	6 861,1	300 <sup>1</sup>	101 239,7	104 319,5	103,0	China
Koreja	3,6	0,8	22,4	5 784,1	4 399,0	76,1	Korea
Tajland	0,4	1,2	300 <sup>1</sup>	1 342,6	1 415,8	105,5	Thailand
Hong Kong	8 275,7	34,5	0,4	106,6	48,3	45,3	Hong Kong
Ostale zemlje	1 678,5	6 037,5	300 <sup>1</sup>	27 123,3	21 155,8	78,0	Other countries
<b>Afrika</b>	<b>1 877,0</b>	<b>1 005,6</b>	<b>53,6</b>	<b>2 324,3</b>	<b>2 190,1</b>	<b>94,2</b>	<b>Africa</b>
Egipat	0,1	40,0	300 <sup>1</sup>	838,8	578,2	68,9	Egypt
Etiopija	-	339,8	-	6,2	3,2	51,5	Ethiopia
Libijska Araps.Džamah.	-	-	-	-	-	-	Libyan Arab, Jamahiriya
Maroko	1 564,3	69,9	4,5	457,3	393,8	86,1	Morocco
Tunis	-	-	-	435,9	523,6	120,1	Tunis
Ostale zemlje	312,6	555,9	177,8	586,1	691,3	117,9	Other countries
<b>Amerika</b>	<b>642,1</b>	<b>1 134,9</b>	<b>176,7</b>	<b>24 188,6</b>	<b>24 218,6</b>	<b>100,1</b>	<b>America</b>
Kanada	37,2	40,2	108,1	380,5	1 147,6	300 <sup>1</sup>	Canada
Panama	-	-	-	13,3	3,2	24,0	Panama
SAD	594,9	1 055,2	177,4	11 019,5	12 784,5	116,0	USA
Argentina	-	-	-	451,3	288,3	63,9	Argentina
Brazil	0,4	0,7	187,8	3 573,7	5 241,1	146,7	Brazil
Ekvador	-	-	-	2 635,2	1 558,8	59,2	Ecuador
Kolumbija	-	0,6	-	185,2	1 069,4	300 <sup>1</sup>	Columbia
Peru	-	-	-	79,1	91,5	115,6	Peru
Devičanska ostrva	-	-	-	-	-	-	The Virgin Islands
Ostale zemlje	9,6	38,2	300 <sup>1</sup>	5 850,9	2 034,5	34,8	Other countries
<b>Australija i Okeanija</b>	<b>30,0</b>	<b>58,3</b>	<b>193,9</b>	<b>413,6</b>	<b>419,1</b>	<b>101,3</b>	<b>Australia and Oceania</b>
Australija	29,9	58,3	194,8	167,0	318,3	190,6	Australia
Novi Zeland	0,1	-	-	241,5	93,3	38,6	New Zealand
Ostale zemlje	-	-	-	5,1	7,5	147,5	Other countries

<sup>1)</sup> Obračunati indeks veći je od 300,0<sup>1)</sup> Calculated index is higher than 300.0

## UVOZ, TOP 10 ZEMALJA, U HILJ. EUR / IMPORT, TOP 10 COUNTRIES, IN THOUS. EUR

Zemlja / Country	01-03. 2023		Zemlja / Country	01-03. 2024	
	u hilj. Eur / in thous. EUR	u % / in %		u hilj. Eur / in thous. EUR	u % / in %
<b>Ukupno / Total</b>	<b>826 215,7</b>	<b>100,0</b>	<b>Ukupno / Total</b>	<b>858 810,3</b>	<b>100,0</b>
Srbija / Serbia	133 296,1	16,1	Srbija / Serbia	137 613,4	16,0
Kina / China	101 239,7	12,3	Kina / China	104 319,5	12,1
Njemačka / Germany	77 176,7	9,3	Njemačka / Germany	94 282,9	11,0
Italija / Italy	53 970,6	6,5	Hrvatska / Croatia	51 979,6	6,1
Turska / Turkey	48 839,8	5,9	Italija / Italy	45 494,3	5,3
Grčka / Greece	48 098,9	5,8	Grčka / Greece	43 475,0	5,1
Hrvatska / Croatia	46 045,6	5,6	Turska / Turkey	41 549,1	4,8
Bosna i Hercegovina / Bosnia and Herzegovina	40 858,3	4,9	Bosna i Hercegovina / Bosnia and Herzegovina	40 948,2	4,8
Francuska / France	18 312,3	2,2	Francuska / France	24 288,0	2,8
Poljska / Poland	17 346,6	2,1	Holandija / Netherlands	20 785,9	2,4
Ostale zemlje / Other countries	241 031,1	29,2	Ostale zemlje / Other countries	254 074,4	29,6

## IZVOZ, TOP 10 ZEMALJA, U HILJ EUR / EXPORT, TOP 10 COUNTRIES, IN THOUS. EUR

Zemlja / Country	01-03. 2023		Zemlja / Country	01-03. 2024	
	u hilj. Eur / in thous. EUR	u % / in %		u hilj. Eur / in thous. EUR	u % / in %
<b>Ukupno / Total</b>	<b>219 009,7</b>	<b>100,0</b>	<b>Ukupno / Total</b>	<b>150 765,8</b>	<b>100,0</b>
Srbija / Serbia	50 986,8	23,3	Srbija / Serbia	45 426,3	30,1
Slovenija / Slovenia	37 905,6	17,3	Češka / Czech Republic	12 683,1	8,4
Bosna i Hercegovina / Bosnia and Herzegovina	35 279,4	16,1	Poljska / Poland	11 937,5	7,9
Češka Republika / Czech Republic	23 503,8	10,7	Slovenija / Slovenia	9 371,4	6,2
Švajcarska / Switzerland	10 847,8	5,0	Bosna i Hercegovina / Bosnia and Herzegovina	8 643,2	5,7
Luksemburg / Luxembourg	9 697,2	4,4	Švajcarska / Switzerland	8 603,1	5,7
Hong Kong / Hong Kong	8 275,7	3,8	Kina / China	6 861,1	4,6
Italija / Italia	7 146,0	3,3	Albanija / Albania	5 354,9	3,6
Njemačka / Germany	4 231,3	1,9	Kosovo / Kosovo	5 292,6	3,5
Albanija / Albania	3 750,8	1,7	Luksemburg / Luxembourg	5 106,2	3,4
Ostale zemlje / Other countries	27 385,5	12,5	Ostale zemlje / Other countries	31 486,3	20,9

## IZVOZ I UVOZ ROBE, u hilj. EUR / EXPORTS AND IMPORTS OF GOODS, in thous. EUR

PODJELA PREMA ODSJEKU KOMBINOVANE NOMENKLATURE	Izvoz / Export			Uvoz / Import			BREAKDOWN BY CN SECTIONS
	01-03. 2023	01-03. 2024	Indeks / Index	01-03. 2023	01-03. 2024	Indeks / Index	
			01-03. 2024 01-03. 2023			01-03. 2024 01-03. 2023	
<b>Ukupno</b>	<b>219 009,7</b>	<b>150 765,8</b>	<b>68,8</b>	<b>826 215,7</b>	<b>858 810,3</b>	<b>103,9</b>	<b>Total</b>
Žive životinje	45,3	16,9	37,3	10 444,8	10 519,2	100,7	Live animals
Meso i drugi klanični proizvodi za jelo	4 713,9	6 849,6	145,3	29 799,2	32 436,0	108,8	Meat and edible meat offal
Ribe, ljuskari, mekušci i ostali vodeni beskičmenjaci	9,4	3,3	35,0	3 550,4	2 347,1	66,1	Fish and crustaceans, mollusks and other aquatic invertebrates
Mlijeko i proizvodi od mlijeka, živinska i ptičja jaja, prirodni med, jestivi proizvodi životinskog porijekla, nepomenuti niti obuhvaćeni na drugom mjestu	58,5	64,1	109,7	16 396,4	16 501,9	100,6	Dairy produce; birds' eggs; natural honey; edible products of animal origin, not elsewhere specified or included
Proizvodi životinjskog porijekla, na drugom mjestu nepomenuti niti obuhv, Živo drveće i druge biljke; lukovice, korijenje i slično; siječeno cvijeće i ukrasno lišće	10,1	-	-	97,8	213,9	218,6	Products of animal origin, not elsewhere specified or included Live trees and other plants; bulbs, roots and the like; cut flowers and ornamental foliage
Povrće, korijenje i krtole za jelo	948,2	692,4	73,0	7 556,5	8 267,6	109,4	Edible veg, and certain roots and tub,
Voće za jelo, uključujući jezgrasto voće; kore agruma ili dinja i lubenica	437,2	503,0	115,1	9 117,7	9 666,2	106,0	Edible fruit and nuts; peel of citrus fruits or melons
Kafa, čaj, mate čaj i začini	40,5	46,3	114,4	4 093,5	4 244,3	103,7	Coffee, tea, maté and spices
Žitarice	7,6	100,0	300 <sup>1</sup>	2 670,9	2 338,7	87,6	Cereals
Proizvodi mlinске industrije; slad; skrob; inulin; gluten od pšenice	7,0	1,6	22,2	5 036,8	4 419,6	87,7	Products of the milling industry; malt; starches; inulin; wheat gluten
Uljano sjemenje i plodovi; razno zrnavlje, sjeme i plodovi; industrijsko i ljekovito bilje; slama i stočna hrana (kabasta)	28,5	147,5	300 <sup>1</sup>	1 365,0	1 458,1	106,8	Oil seeds and oleaginous fruits; miscellaneous grains, seeds and fruit; industrial or medicinal plants; straw and food
Seljak; gume, smole i ostali biljni sokovi i ekstrakti	-	-	-	18,8	47,3	251,3	Lac; gums, resins and other vegetable saps and extracts
Biljni materijali za pletarstvo; biljni proiz na drugom mjestu nepomenuti niti obuh,	-	-	-	12,3	18,8	152,9	Vegetable plaiting materials; vegetable product, not elsewhere specified or incl,
Masnoće i ulja životinjskog ili biljnog porijekla i proizvodi njihovog razlaganja; prerađene jestive masnoće; voskovi životinjskog i biljnog porijekla	98,9	79,8	80,6	4 402,5	4 547,1	103,3	Animal or vegetable fats and oils and their cleavage products; prepared edible fats; animal or vegetable waxes
Prerađevine od mesa, riba, ljuskara, mekušaca ili ostalih vodenih beskičmenjaka	1 159,7	1 469,5	126,7	8 411,9	9 797,1	116,5	Preparations of meat, of fish or of crustaceans, mollusks or other aquatic invertebrates
Šećer i proizvodi od šećera	229,2	79,4	34,7	3 428,0	4 082,0	119,1	Sugars and sugar confectionery
Kakao i proizvodi od kaka	568,8	623,9	109,7	8 100,0	8 992,1	111,0	Cocoa and cocoa preparations
Proizvodi na bazi žitarica, brašna, skroba ili mlijeka; poslastičarski proizvodi	270,5	19,8	7,3	15 686,5	15 544,3	99,1	Preparations of cereals, flour, starch or milk; pastry cooks' products
Proizvodi od povrća, voća, uključujući jezgrasto voće, i ostalih djelova bilja	296,1	150,9	51,0	6 488,3	6 820,9	105,1	Preparations of vegetables, fruit, nuts or other parts of plants
Razni proizvodi za ishranu	104,3	106,9	102,5	14 571,8	15 125,9	103,8	Miscellaneous edible preparations
Pića, alkoholi i sirće	1 711,9	7 636,7	300 <sup>1</sup>	19 898,2	19 003,7	95,5	Beverages, spirits and vinegar
Ostaci i otpaci prehrambene industrije; pripremljena hrana za životinje	304,5	344,0	113,0	7 880,7	6 891,4	87,4	Residues and waste from the food industries; prepared animal fodder
Duvan i proizvodi zamjene duvana	-	-	-	7 301,6	7 151,0	97,9	Tobacco and manuf, tobacco substitute,
So; sumpor; zemlja i kamen; gips, kreč i cement	337,3	220,1	65,2	12 418,8	15 982,6	128,7	Salt; sulfur; earths and stone; plastering materials, lime and cement
Rude, zgure i pepeo	5 136,9	10 814,3	210,5	7,4	9,7	131,5	Ores, slag and ash
Mineralna goriva, mineralna ulja i proizvodi njihove destilacije; bitumenozne materije; mineralni voskovi	130 698,7	31 711,3	24,3	72 507,8	70 982,4	97,9	Mineral fuels, mineral oils and products of their distillation; bituminous substances; mineral waxes
Neorganski hemijski proizvodi; organska ili neorganska jedinjenja plemenitih metala, metala rijetkih zemlji, radioaktivnih elemenata i izotopa	285,3	1 459,1	300 <sup>1</sup>	2 140,0	919,2	43,0	Inorganic chemicals; organic or no-organic compounds of precious metals, of rare-earth metals, of radioactive elements or of isotopes
Organski hemijski proizvodi	30,4	3,7	12,0	2 283,6	2 471,0	108,2	Organic chemicals
Farmaceutski proizvodi	9 662,4	10 938,7	113,2	42 514,5	53 055,8	124,8	Pharmaceutical products
Đubriva	2,4	-	-	2 189,4	1 874,4	85,6	Fertilizers
Ekstrati za štavljenje ili bojenje; tanini i njihovi derivati; boje, pigmenti i ostale materije za bojenje; boje i lakovi; kitovi i ostale zaptivne mase; mastila	20,3	7,9	39,0	8 181,2	9 451,4	115,5	Tanning or dyeing extracts; tannins and their derivatives; dyes, pigments and other coloring matter; paints and varnishes; putty and other mastics; inks
Eterična ulja i rezinoidi; parfimerijski, kozmetički i toaletni proizvodi	181,5	149,3	82,2	11 881,3	13 689,5	115,2	Essential oils and resinoids; perfumery, cosmetic or toilet preparations



## IZVOZ I UVOZ ROBE, u hilj. EUR/ EXPORTS AND IMPORTS OF GOODS, in thous. EUR

/nastavak/

/continued/

PODJELA PREMA ODSJEKU KOMBINOVANE NOMENKLATURE	Izvoz / Export			Uvoz / Import			BREAKDOWN BY CN SECTIONS
	01-03. 2023	01-03. 2024	Indeks / Index 01-03. 2024 01-03. 2023	01-03. 2023	01-03. 2024	Indeks / Index 01-03. 2024 01-03. 2023	
Sapun, organska površinska aktivna sredstva, preparati za pranje, preparati za podmazivanje, vještački voskovi, pripremljeni voskovi, preparati za poliranje i čišćenje, svijeće i slični proizvodi, paste za modelovanje "zubarski voskovi" i zubarski preparati	105,1	49,1	46,7	7 777,2	7 975,6	102,6	Soap, organic surface-active agents, washing preparations, lubricating preparations, artificial waxes, prepared waxes, polishing or scouring preparations, candles and similar articles, modeling pastes, 'dental waxes' and dental preparation
Bjelančevinaste materije; modifikovani skrobovi; lijepkovi; enzimi	9,7	15,7	162,2	573,8	916,0	159,6	Albuminoidal substances; modified starches; glues; enzymes
Eksplozivi; pirotehnički proizvodi; šibice; piroforne legure; zapaljivi preparati	323,8	1 318,6	300 <sup>1</sup>	768,7	785,1	102,1	Explosives; pyrotechnic products; matches; pyrophoric alloys; certain combustible preparations
Proiz. za fotografske ili kinematografske svrhe	-	-	-	247,7	228,9	92,4	Photographic or cinematograph goods
Razni proizvodi hemijske industrije	18,3	6,3	34,2	7 241,8	8 535,5	117,9	Miscellaneous chemical products
Plastične mase i proiz. od plastičnih masa	1 026,0	1 026,8	100,1	22 401,5	24 321,1	108,6	Plastics and articles thereof
Kaučuk i proizvodi od kaučuka i gume	33,9	6,0	17,8	8 891,5	7 569,7	85,1	Rubber and articles thereof
Sirova sitna i krupna koža, sa dlakom ili bez dlake (osim krzna) i štavljena koža	589,7	393,9	66,8	12,6	8,9	70,4	Raw hides and skins (other than fur skins) and leather
Proizvodi od kože, sedlarski i sarački proizvodi, predmeti za putovanje, ručne torbe i slični kontejneri i proizvodi od životinjskih crijeva (osim svilenog ketguta)	34,9	50,2	144,0	4 145,4	3 841,7	92,7	Articles of leather; saddlery and harness; travel goods, handbags and similar containers; articles of animal gut (other than silkworm gut)
Prirodno i vještačko krzno; proizvodi od krzna	0,4	-	-	258,2	32,3	12,5	Fur skins and artificial fur; manufactures thereof
Drvo i proizvodi od drveta; drveni ugalj	8 473,8	9 994,4	117,9	12 451,8	11 282,4	90,6	Wood and artic, of wood; wood charcoal
Pluta i proizvodi od plute	1,3	-	-	77,0	106,3	138,1	Cork and articles of cork
Proizvodi od slame, esparta ili ostalih materijala za pletariju; korparskih i pletarskih proizvoda	-	-	-	118,3	91,8	77,6	Manufactures of straw, of esparto or of other plaiting materials; basket ware and wickerwork
Celuloza od drveta ili drugih vlaknastih celuloznih materijala; hartija i karton (otpaci i ostaci) za ponovnu preradu	256,5	330,5	128,9	-	0,4	-	Pulp of wood or of other fibrous cellulosic material; recovered (waste and scrap) paper or paperboard
Hartija i karton; proizvodi od hartijine pulpe, hartije ili kartona	847,2	720,3	85,0	10 840,5	9 589,3	88,5	Paper and paperboard; articles of paper pulp, of paper or of paperboard
Štampane knjige, novine, slike i ostali proizvodi grafičke industrije, rukopisi, kucani tekstovi i planovi	377,7	396,3	104,9	2 973,8	2 109,9	71,0	Printed books, newspapers, pictures and other products of the printing ind.; manuscripts, typescripts and plans
Svila	-	-	-	1,5	1,4	96,9	Silk
Vuna, fina ili gruba životinjska dlaka, predivo i tkanine od konjske dlake	0,4	-	-	8,8	9,5	108,8	Wool, fine or coarse animal hair; horsehair yarn and woven fabric
Pamuk	35,1	20,1	57,4	245,3	132,0	53,8	Cotton
Ostala biljna tekstilna vlakna; predivo od hartije i tkanine od prediva od hartije	3,7	0,1	3,7	10,2	17,1	167,7	Other vegetable textile fibers; paper yarn and woven fabrics of paper yarn
Vještački ili sintetički filamenti	3,0	-	-	302,1	226,4	75,0	Man-made filaments
Vještačka ili sintetička vlakna, sječena	-	-	-	220,0	157,1	71,4	Man-made staple fibers
Vata, filc i netkani materijal; specijalna prediva; kanapi, užad, konopci i kablovi i proizvodi od njih	8,0	5,5	68,7	851,6	718,9	84,4	Wadding, felt and nonwovens; special yarns; twine, cordage, ropes and cables and articles thereof
Tepisi i ostali tekstilni podni pokrivači	10,6	3,4	32,2	1 185,1	1 122,9	94,7	Carpets and other textile floor cover,
Specijalne tkanine; taftovani tekstilni proizv.; čipke; tapiserije; pozamanterija, vez	-	-	-	40,7	36,2	89,0	Special woven fabrics; tufted textile fabri-cs; lace; tapestries; trimmings; embroider,
Tekst, tkanine, impregnisane, premazane, prevučene, prekrivene ili laminirane, tekstilni proizvodi pogodni za tehn, svrhe	4,6	1,2	26,4	428,4	311,4	72,7	Impregnated, coated, covered or laminated textile fabrics; textile articles of a kind suitable for industrial use
Pleteni ili kukičani materijali	1,1	-	-	172,5	186,4	108,1	Knitted or crocheted fabrics
Odjeća i pribor za odjeću, pleteni ili kukičani	140,5	123,1	87,7	10 855,7	10 477,1	96,5	Articles of apparel and clothing accessories, knitted or crocheted
Odjeća i pribor za odjeću, osim pletenih ili kukičanih proizvoda	888,6	1 457,2	164,0	16 293,3	17 762,9	109,0	Articles of apparel and clothing accessories, not knitted or crocheted
Ostali gotovi proizvodi od tekstila; setovi, iznošena, dotrajala odjeća i dotrajali proizvodi od tekstila; krpe	97,7	77,1	78,9	2 825,7	2 841,3	100,6	Other made-up textile articles; sets; worn clothing and worn textile articles; rags
Obuća, kamašne i slični proizvodi; dijelovi tih proizvoda	170,8	238,5	139,7	14 277,6	14 323,8	100,3	Footwear, gaiters and the like; parts of such articles

<sup>1)</sup> Obračunati indeks veći je od 300,00<sup>1)</sup> Calculated index is higher than 300.00

## IZVOZ I UVOZ ROBE, u hilj. EUR / EXPORTS AND IMPORTS OF GOODS, in thous. EUR

/nastavak/

/continued/

PODJELA PREMA ODSJEKU KOMBINOVANE NOMENKLATURE	Izvoz / Export			Uvoz / Import			BREAKDOWN BY CN SECTIONS
	01-03. 2023	01-03. 2024	Indeks / Index	01-03. 2023	01-03. 2024	Indeks / Index	
			01-03. 2024 01-03. 2023			01-03. 2024 01-03. 2023	
Šeširi, kape i ost, pokrivke za glavu i djel.	8,6	2,6	30,1	485,0	504,0	103,9	Headgear and parts thereof
Kišobrani, suncobrani, štapovi, štapovi- stolice, bičevi, korbači i njihovi dijelovi	-	0,2	300 <sup>1</sup>	358,7	471,9	131,6	Umbrellas, sun umbr., walking-sticks, seat-sticks, whips, riding-crops and parts thereof
Perje i papperje, preparirano i proizvodi izradjeni od perja i paperja; vještačko cvijeće; proizvodi od ljudske kose	1,9	-	-	211,9	214,0	101,0	Prepared feathers and down and arti- cles made of feathers or of down; arti- ficial flowers; articles of human hair
Proizvodi od kamena, gipsa, cementa, betona, azbesta, liskuna ili sličnih mater.	488,4	470,4	96,3	6 149,7	7 015,7	114,1	Articles of stone, plaster, cement, asbestos, mica or similar materials
Keramički proizvodi	39,6	78,7	198,6	11 067,7	10 064,6	90,9	Ceramic products
Staklo i proizvodi od stakla	659,5	487,6	73,9	7 608,3	8 780,6	115,4	Glass and glassware
Prirodni ili kultivisani biseri, drago ili polu- drago kamenje, plemeniti metali, metali platinirani plemenitim metalima, i proizvodi od njih; imitacije nakita; metalni novac	24,9	82,8	300 <sup>1</sup>	6 300,8	2 739,2	43,5	Natural or cultured pearls, precious or semi-precious stones, precious metals, metals clad with precious metal, and artic, thereof; imitation jewellery; coin
Gvožđe i čelik	353,1	793,6	224,8	14 164,4	14 894,6	105,2	Iron and steel
Proizvodi od gvožđa i čelika	2 533,7	1 744,0	68,8	27 067,5	25 568,5	94,5	Articles of iron or steel
Bakar i proizvodi od bakra	931,6	3 078,9	300 <sup>1</sup>	963,3	923,7	95,9	Copper and articles thereof
Nikl i proizvodi od nikla	-	1,2	-	6,2	49,2	300 <sup>1</sup>	Nickel and articles thereof
Aluminijum i proizvodi od aluminijuma	29 261,5	13 590,6	46,4	28 215,1	18 192,4	64,5	Aluminum and articles thereof
Olovo i proizvodi od olova	3,4	4,3	126,1	25,8	2,1	8,3	Lead and articles thereof
Cink i proizvodi od cinka	0,9	-	1,3	122,3	92,0	75,3	Zinc and articles thereof
Kalaj i proizvodi od kalaja	-	-	-	1,7	0,5	29,4	Tin and articles thereof
Ostali prosti metali; kremeti; proiz. od njih	-	-	-	336,7	248,8	73,9	Other base metals; cermet; art, thereof
Alati, nožarski proizvodi, kašike i viljuške, od prostih metala; njihovi dijelovi od prostih metala	23,4	19,4	83,0	2 304,9	2 773,4	120,3	Tools, implements, cutlery, spoons and forks, of base metal; parts thereof of base metal
Razni proizvodi od prostih metala	24,7	39,2	158,9	3 638,1	3 784,5	104,0	Miscellaneous articles of base metal
Reaktori, kotlovi, mašine i mehanički uređaji i njihovi dijelovi	5 591,0	4 627,0	82,8	70 617,2	66 900,1	94,7	Reactors, boilers, machinery and mechanical appliances; parts ther,
Električne mašine i oprema i njihovi dijelovi; aparati za snimanje i reprodukciju zvuka; televizijski aparati za snimanje i reprodukciju slike i zvuk, dijelovi i pribor za te proizvode	1 798,4	1 806,3	100,4	55 847,6	62 793,3	112,4	Electrical machinery and equipment and parts thereof; sound recorders and reproducers, television image and sound recorders and reproducers, and parts and accessories of such articles
Šinska vozila i njihovi dijelovi; željeznički i tramvajski kolosječni sklopovi i pribor i njihovi dijelovi, mehanička i elektromehanička signalna oprema za saobraćaj svih vrsta	552,2	1 351,7	244,8	561,0	805,8	143,6	Railway or tramway locomotives, rolling-stock and parts thereof; railway or tram-way track fixtures and fittings and parts thereof; mechanical (including electro-mechanical) traffic signaling equipment of all kinds
Vozila, osim željezničkih ili tramvajskih šinskih vozila i njihovi dijelovi i pribor	3 607,0	5 430,8	150,6	67 404,8	88 121,8	130,7	Vehicles other than railway or tramway rolling-stock, and parts and acc, Ther,
Vazduhopl., kosmičke letjelice i njihovi dj.	93,2	24 447,4	300 <sup>1</sup>	523,5	785,9	150,1	Aircraft, spacecraft, and parts thereof
Brodovi, čamci i ploveće konstrukcije	76,8	855,7	300 <sup>1</sup>	3 624,1	936,0	25,8	Ships, boats and floating structures
Optički, fotografski, kinematografski, mjerni, kontrolni, precizni, medicinski i hirurški instrumenti i aparati; njihovi dijelovi i pribor	902,9	302,3	33,5	10 520,5	15 671,3	149,0	Optical, photographic, cinematograph- ic, measuring, checking, precision, medical or surgical instruments and apparatus; parts and accessories ther,
Časovnici i njihovi dijelovi	29,8	0,2	0,7	1 702,6	1 999,1	117,4	Clocks and watches and parts thereof
Muzički instrumenti, dijelovi i pribor ovih proizvoda	24,3	1,9	7,8	229,3	153,0	66,8	Musical instruments; parts and accessories of such articles
Oružje i municija, njihovi dijelovi i pribor	447,3	76,0	17,0	336,9	264,8	78,6	Arms and ammunition, accessories and parts thereof
Namještaj, posteljina, madraci, nosači madraca, jastuci i slični punjeni proizvodi; lampe i druga svjetleća tijela, na drugom mjestu nepomenuti ili uključeni; osvijetljeni znaci, osvijetljene pločica imenima i slično, montažne zgrade	527,5	645,0	122,3	24 057,1	24 088,9	100,1	Furniture; bedding, mattresses, mattress supports, cushions and similar stuffed furnishings; lamps and lighting fittings, not elsewhere specified or included; illuminated signs, illuminated name-plates and the like; prefabricated build,
Igračke, rekviziti za društvene igre i sport; njihovi dijelovi i pribor	119,5	285,9	239,2	5 285,7	5 718,0	108,2	Toys, games and sports requisites; parts and accessories thereof
Razni proizvodi	3,6	2,8	77,1	7 102,2	7 088,5	99,8	Miscellaneous manufactured articles
Predmeti umjetnosti, kolekcija i starina	10,7	12,2	113,9	35,7	44,9	125,8	Works of art, collectors' pieces and ant,
Nerazvrstani	-	-	-	-	-	-	Other



## **UNUTRAŠNJA TRGOVINA / INTERNAL TRADE**

Metodološka objašnjenja / *Methodological notes*

Indeks prometa u trgovini na malo u tekućim i stalnim cijenama /  
*Turnover indices in retail trade in current and constant prices*

Promet u trgovini na malo / *Turnover in retail trade*

**UNUTRAŠNJA TRGOVINA****Izvori podataka**

Izvor podataka za istraživanje Indeks prometa u trgovini na malo je Uprava prihoda koja dostavlja podatke o prometu prikupljene na osnovu PDV prijave.

**Obuhvat**

Statistika unutrašnje trgovine obuhvata i prikazuje promet preduzeća čija je osnovna djelatnost trgovina na malo. Istraživanje o prometu u trgovini na malo obuhvata sva preduzeća čija je osnovna djelatnost trgovina na malo (oblast 47 KD 2010).

**Definicije**

Promet robe u trgovini na malo predstavlja vrijednost prodane robe preduzeća koja je prodana krajnjim potrošačima, odnosno stanovništvu za ličnu potrošnju i upotrebu u domaćinstvu, kao i pravnim i fizičkim licima za obavljanje djelatnosti.

Indeksi prometa robe u stalnim cijenama su dobijeni deflacioniranjem indeksa u tekućim cijenama, odgovarajućim indeksima cijena robe na malo.

Posljednji objavljeni podatak se smatra preliminarnim i postaje konačan, u definisanom roku, predviđenim Kalendarom objavljivanja statističkih podataka.

**INTERNAL TRADE****Data sources**

*The source of data for the Turnover index in retail trade survey is the Revenue Administration, which submits turnover data collected on the basis of VAT returns.*

**Coverage**

*Statistics of internal trade covers and presents the turnover of enterprises whose primary activity is retail trade Turnover index in retail trade survey cover all enterprises whose primary activity is retail trade (division 47 NACE Rev2).*

**Definitions**

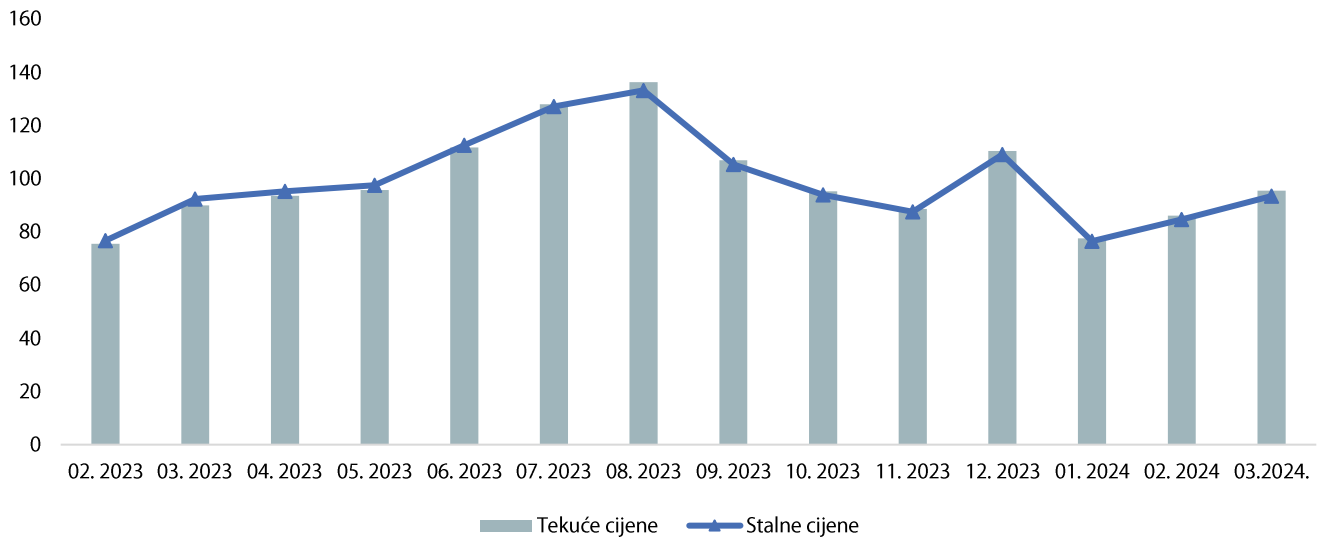
*Turnover of goods in retail trade is the value of goods of an enterprise sold to final users, i.e., the population for personal consumption and use in household, as well as to private and physical persons for performing the activity.*

*Turnover indices at constant prices are obtained by deflating the current prices, appropriate price indices of retail.*

*The last published data are considered preliminary, and becomes final within the defined deadline, as foreseen by the Statistical Release Calendar.*

**INDEKS PROMETA U TRGOVINI NA MALO U TEKUĆIM I STALNIM CIJENAMA /**  
**TURNOVER INDICES IN RETAIL TRADE IN CURRENT AND CONSTANT PRICES**

Ø2023=100


**PROMET U TRGOVINI NA MALO / TURNOVER IN RETAIL TRADE**

Ø 2023 = 100

	Indeks prometa u trgovini na malo Index of turnover in retail trade					
	Ø 2023=100		prethodni mjesec=100 previous month=100		isti mjesec prethodne godine=100 same month of the previous year=100	
	Tekuće cijene Current prices	Stalne cijene Constant prices	Tekuće cijene Current prices	Stalne cijene Constant prices	Tekuće cijene Current prices	Stalne cijene Constant prices
<b>2023</b>						
03.	90,0	92,4	119,2	120,4	117,6	107,5
04.	93,5	95,3	103,9	103,1	117,4	108,8
05.	95,7	97,5	102,3	102,3	119,6	111,3
06.	111,7	112,6	116,7	115,6	117,7	110,1
07.	128	127,1	114,7	112,9	117,7	110,6
08.	136,3	133,2	106,4	104,8	114,8	105,7
09.	106,9	105,3	78,4	79,0	115,3	107,7
10.	95,3	93,9	89,2	89,2	107,3	102,1
11.	88,6	87,5	92,9	93,2	103,7	100,0
12.	110,4	109,1	124,7	124,7	110,3	106,3
<b>2024</b>						
01.	77,6	76,5	70,3	70,1	113,9	110,3
02.	86,1	84,6	110,9	110,6	114,0	110,3
03. (p)	95,5	93,4	111,0	110,3	106,1	101,1

(p) Preliminarni podatak

(p) Preliminary data

## **TURIZAM / TOURISM**

Metodološka objašnjenja / *Methodological notes*

Dolasci i noćenja turista u kolektivnom smještaju po vrstama turističkih mjesta /  
*Tourist arrivals and overnight stays in collective accommodation by type of place*

Dolasci i noćenja turista u kolektivnom smještaju po zemljama i prema vrsti mjesta /  
*Tourist arrivals and overnight stays in collective accommodation by country and type of resort*

**TURIZAM****Izvori podataka i obuhvatnost**

Od januara 2017. godine Uprava za statistiku Crne Gore shodno Zakonu o zvaničnoj statistici i sistemu zvanične statistike („Sl. List CG, br. 18/12“) i prema Godišnjem planu zvanične statistike za 2017. godinu („Sl. List CG, br. 6/17“) sprovodi istraživanje o dolascima i noćenjima turista u ugostiteljskim objektima u kolektivnom smještaju čiji je cilj da obezbijedi osnovne podatke o obimu turističkog prometa, na mjesečnom nivou. Kolektivni smještajni objekti uključuju hotele, pansione, motele, turistička naselja, odmarališta, hostele, kampove i ostale objekte kolektivnog smještaja. Kolektivni smještaj ne uključuje privatni smještaj (smještaj u kućama i sobama za iznajmljivanje, kao i u turističkim apartmanima). Od marta 2017. svi podaci i indeksi u tabelama preračunati su u skladu sa metodologijom istraživanja o dolascima i noćenjima turista u kolektivnom smještaju. Podaci o broju dolazaka turista i noćenja u kolektivnom smještaju prikupljeni su redovnim mjesečnim izvještajem (obrazac TU-11). Izvještaji se sastavljaju na osnovi evidencija u knjigama gostiju.

**Izvještajne jedinice** su privredna društva, pravna lica ili preduzetnici koji obavljaju djelatnost pružanja ugostiteljskih usluga za smještaj turista u kolektivnom smještaju. Smještajni objekti koji se razvrstavaju prema Pravilniku o vrstama, minimalno-tehničkim uslovima i kategorizaciji ugostiteljskih objekata („Službeni list CG“, br. 63/11, br.47/12) jesu: hotel & resort, wild beauty resort, grupa hotela (hotel, mali hotel, boutique hotel, hotel garni, aparthotel, condohotel, hostel, pansion i motel), turističko naselje, etno selo, eko lodge, vila, planinarski dom, odmaralište, kamp i slično. Osim ovih ugostiteljskih objekata regulisanih Pravilnikom obuhvataju se lječilišta i nekategorisani objekti.

**Definicije**

**Turist** je svaka osoba koja u mjestu van svog prebivališta provede najmanje jednu noć u ugostiteljskom ili drugom objektu za smještaj turista radi odmora ili rekreacije, zdravlja, studija, sporta, religije, porodice, poslova, javnih misija ili skupova. U turiste se ne uključuju migranti pogranični radnici, diplomati, članovi vojnih snaga na redovnim zadacima, izbjeglice, itd. Turist je registrovan u svakom mjestu ili objektu u kojem boravi i zbog toga, u slučaju promjene mjesta ili objekta, dolazi do njegova ponovnog iskazivanja, a time i do dvostrukosti u podacima. Prema tome, statistika evidentira broj dolazaka turista, a ne broj turista.

**TOURISM****Sources of data and coverage**

Since January 2017, Statistical Office of Montenegro according to Law on Official Statistics and Official Statistical System ("Off. Gazette of Montenegro, no. 18/12") and according to the Annual Plan of Official Statistics for 2017 ("Off. Gazette of Montenegro, no. 6/17 ") conducts survey on arrivals and overnight stays of tourists in tourists collective accommodation establishments that aims to provide basic information about the scope of tourist traffic, on a monthly basis. Collective accommodation facilities include hotels, inns, motels, holiday villages, tourist resorts, hostels, camps and other collective accommodation facilities. Collective accommodation does not include private accommodation (accommodation in houses and rooms for rent, as well as in tourist apartments). Since March 2017, all data and indexes in the tables are calculated according to the methodology on survey about tourist arrivals and overnight stays in collective accommodation. Data about tourist arrivals and overnight stays in collective accommodation are collected through regular monthly survey (form TU-11). The reports are compiled on the basis of records in the guest books.

**Reporting units** are business organizations, legal persons and entrepreneurs who are engaged in providing accommodation services to tourists in collective establishments. Accommodation establishments, classified according to the Regulations on the types, minimum technical requirements and categorization of objects ("Official Gazette of Montenegro", no. 63/11, No.47 / 12), are: hotel & resort, wild beauty resort, a group hotels (hotel, small hotel, boutique hotel, garni hotel, aparthotel, condo hotel, hostel, guest house and motel), a tourist resort, ethno village, eco lodge, villas, inns, mountain lodge, resort camp, and similar. In addition to these, survey also covers spas and uncategorized facilities.

**Definitions**

**Tourist** is a person who spends at least one night in an accommodation facility or some other object for accommodation of tourists, in a place other than his/her place of permanent residence for the reason of vacation or recreation, health, studies, sports, religion, family, business, public missions or meetings. Tourists do not include migrants, border workers, diplomats, members of military force in the regular duty, refugees, etc. Tourist is registered in a place or object where it resides and due to it, in the case of change of place or object, the double reporting may appear, which may lead to the double data. There the statistics records the arrivals of tourists, and not the number of tourists.

**DOLASCI I NOĆENJA TURISTA U KOLEKTIVNOM SMJEŠTAJU PO VRSTAMA TURISTIČKIH MJESTA<sup>1)</sup>**TOURIST ARRIVALS AND OVERNIGHT STAYS IN COLLECTIVE ACCOMMODATION BY TYPE OF PLACE<sup>1)</sup>

	Dolasci / Arrivals					Noćenja / Nights				
	glavni grad <i>Capital</i>	primorska mjesta <i>Coastal resorts</i>	planinska mjesta <i>Mountain resorts</i>	ostala turistička mjesta <i>Other tourist resorts</i>	ostala mjesta <i>Other places</i>	glavni grad <i>Capital</i>	primorska mjesta <i>Coastal resorts</i>	planinska mjesta <i>Mountain resorts</i>	ostala turistička mjesta <i>Other tourist resorts</i>	ostala mjesta <i>Other places</i>
2021	91 737	570 721	43 934	22 874	1 157	183 162	2 615 095	99 870	48 235	2 478
2022	159 611	904 858	60 137	34 740	6 629	333 311	3 771 572	130 075	71 694	9 042
<b>2023</b>	<b>181 533</b>	<b>1 131 087</b>	<b>70 741</b>	<b>41 288</b>	<b>11 497</b>	<b>352 123</b>	<b>4 533 575</b>	<b>137 846</b>	<b>85 563</b>	<b>15 874</b>
<b>Ø 01-03. 2023</b>	<b>9 322</b>	<b>29 826</b>	<b>3 986</b>	<b>1 699</b>	<b>429</b>	<b>17 719</b>	<b>77 269</b>	<b>10 414</b>	<b>5 177</b>	<b>571</b>
<b>Ø 01-03. 2024</b>	<b>8 989</b>	<b>26 626</b>	<b>2 871</b>	<b>1 768</b>	<b>439</b>	<b>17 713</b>	<b>69 157</b>	<b>7 252</b>	<b>4 990</b>	<b>864</b>
<b>2023</b>										
03.	11 757	48 818	2 730	1 511	402	22 056	123 799	6 176	3 816	605
04.	13 589	90 666	3 577	3 828	900	26 694	264 527	5 823	7 495	1 297
05.	17 875	122 544	6 778	3 587	1 306	34 965	428 361	11 597	6 592	1 817
06.	19 294	143 277	7 943	4 887	1 543	35 383	613 111	14 093	10 792	1 866
07.	20 770	188 841	10 302	5 930	1 928	46 076	923 103	20 562	12 861	2 793
08.	22 533	199 835	10 623	6 109	1 654	46 187	1 004 687	21 276	11 151	2 444
09.	21 107	141 286	8 754	4 889	1 292	39 688	609 069	14 380	8 323	1 725
10.	17 269	93 411	5 060	3 278	1 003	30 843	295 052	8 167	5 660	1 306
11.	11 616	38 196	2 228	2 067	361	20 196	109 242	4 235	4 185	571
12.	9 513	23 553	3 519	1 615	224	18 934	54 615	6 470	2 974	341
<b>2024</b>										
01.	7 401	16 411	3 811	1 528	350	14 804	40 055	9 984	4 320	420
02.	9 494	23 234	3 037	1 506	491	19 242	57 608	8 003	4 926	1 128
03.	10 072	40 233	1 765	2 270	477	19 093	109 808	3 770	5 723	1 043
<b>01-03.2024 / 01-03.2023</b>	<b>96,4</b>	<b>89,3</b>	<b>72,0</b>	<b>104,0</b>	<b>102,5</b>	<b>100,0</b>	<b>89,5</b>	<b>69,6</b>	<b>96,4</b>	<b>151,2</b>

**DOLASCI I NOĆENJA TURISTA U KOLEKTIVNOM SMJEŠTAJU<sup>1)</sup>**TOURIST ARRIVALS AND OVERNIGHT STAYS IN COLLECTIVE ACCOMMODATION<sup>1)</sup>

	Dolasci/Arrivals			Noćenja / Nights		
	ukupno / Total	domaći / Domestic	strani / Foreign	ukupno / Total	domaći / Domestic	strani / Foreign
2021	730 423	100 615	629 808	2 948 840	376 130	2 572 710
2022	1 165 975	140 333	1 025 642	4 315 694	528 457	3 787 237
<b>2023</b>	<b>1 436 146</b>	<b>158 021</b>	<b>1 278 125</b>	<b>5 124 981</b>	<b>564 693</b>	<b>4 560 288</b>
<b>Ø 01-03. 2023</b>	<b>45 262</b>	<b>8 123</b>	<b>37 139</b>	<b>111 151</b>	<b>24 291</b>	<b>86 859</b>
<b>Ø 01-03. 2024</b>	<b>40 693</b>	<b>7 577</b>	<b>33 116</b>	<b>99 976</b>	<b>24 279</b>	<b>75 697</b>
<b>2023</b>						
03.	65 218	7 956	57 262	156 452	25 339	131 113
04.	112 560	12 605	99 955	305 836	35 222	270 614
05.	152 090	19 005	133 085	483 332	61 361	421 971
06.	176 944	18 417	158 527	675 245	71 651	603 594
07.	227 771	20 650	207 121	1 005 395	93 169	912 226
08.	240 754	19 338	221 416	1 085 745	86 542	999 203
09.	177 328	15 936	161 392	673 185	56 797	616 388
10.	120 021	10 826	109 195	341 028	36 456	304 572
11.	54 468	8 323	46 145	138 429	30 368	108 061
12.	38 424	8 551	29 873	83 334	20 253	63 081
<b>2024</b>						
01.	29 501	7 276	22 225	69 583	19 562	50 021
02.	37 762	6 976	30 786	90 907	20 756	70 151
03.	54 817	8 480	46 337	139 437	32 518	106 919
<b>01-03.2024 / 01-03. 2023</b>	<b>89,9</b>	<b>93,3</b>	<b>89,2</b>	<b>89,9</b>	<b>99,9</b>	<b>87,1</b>

<sup>1)</sup> Vidjeti metodološka objašnjenja<sup>2)</sup> Obračunati indeks je veći od 300,0<sup>1)</sup> See methodological explanations<sup>2)</sup> Calculated index is higher than 300.0

**DOLASCI I NOĆENJA TURISTA U KOLEKTIVNOM SMJEŠTAJU PO ZEMLJAMA I PREMA VRSTI MJESTA <sup>1)</sup>**  
**TOURIST ARRIVALS AND OVERNIGHT STAYS IN COLLECTIVE ACCOMMODATION BY COUNTRY AND TYPE OF RESORT <sup>1)</sup>**

	2022	Kumulativ/ Cumulative 01-03.		2024			
		2023	2024	01.	02.	03.	
<b>Dolasci turista</b>							<b>Tourist arrivals</b>
<b>Ukupno</b>	<b>1 165 975</b>	<b>135 786</b>	<b>122 080</b>	<b>29 501</b>	<b>37 762</b>	<b>54 817</b>	<b>Total</b>
Domaći	140 333	24 370	22 732	7 276	6 976	8 480	Domestic
Strani	1 025 642	111 416	99 348	22 225	30 786	46 337	Foreigners
<b>Noćenja turista – ukupno</b>	<b>4 315 694</b>	<b>333 452</b>	<b>299 927</b>	<b>69 583</b>	<b>90 907</b>	<b>139 437</b>	<b>Tourist overnight stays – total</b>
<b>Noćenja domaćih turista</b>	<b>528 457</b>	<b>72 874</b>	<b>72 836</b>	<b>19 562</b>	<b>20 756</b>	<b>32 518</b>	<b>Overnight stays of domestic tourists</b>
<b>Noćenja stranih turista</b>	<b>3 787 237</b>	<b>260 578</b>	<b>227 091</b>	<b>50 021</b>	<b>70 151</b>	<b>106 919</b>	<b>Overnight stays of foreigners</b>
Albanija	94 844	18 969	14 979	6 163	3 813	5 003	Albania
Austrija	60 080	1 900	1 657	262	389	1 006	Austria
Belgija	48 458	4 562	536	86	179	271	Belgium
Bosna i Hercegovina	268 464	8 844	10 496	2 205	4 444	3 847	Bosnia and Herzegovina
Bugarska	15 683	807	1 193	164	230	799	Bulgaria
Češka Republika	27 544	518	525	42	149	334	Czech Republic
Danska	14 098	7 179	1 024	59	202	763	Danmark
Finska	15 611	7 687	473	32	66	375	Finland
Francuska	242 038	9 088	6 678	473	802	5 403	France
Grčka	13 029	1 429	1 339	243	335	761	Greece
Holandija	38 523	6 997	923	220	303	400	Netherlands
Hrvatska	63 047	8 217	9 134	2 467	3 319	3 348	Croatia
Italija	42 290	3 965	4 691	1 238	915	2 538	Italy
Mađarska	54 321	1 625	1 537	373	375	789	Hungary
Republika Sjeverna Makedonija	36 067	3 260	3 176	799	1 224	1 153	Republic of North Macedonia
Norveška	39 261	7 792	681	48	492	141	Norway
Njemačka	351 813	22 164	22 341	1 140	5 380	15 821	Germany
Poljska	137 910	2 140	2 883	632	665	1 586	Poland
Rumunija	36 020	2 233	2 823	177	822	1 824	Romania
Ruska Federacija	102 768	21 544	13 724	4 227	4 044	5 453	Russian Federation
Slovačka	18 671	532	437	85	207	145	Slovakia
Slovenija	52 407	2 542	2 478	450	948	1 080	Slovenia
Srbija	861 446	39 947	39 685	11 132	17 599	10 954	Serbia
Švajcarska	44 545	1 966	1 966	183	284	1 499	Switzerland
Švedska	28 423	6 677	5 929	120	354	5 455	Sweden
Ukrajina	82 617	9 872	4 069	1 021	1 130	1 918	Ukraine
Ujedinjeno Kraljevstvo	232 782	10 396	11 478	889	3 057	7 532	United Kingdom
Ostale evropske zemlje	360 829	25 591	33 493	8 574	10 645	14 274	Other European countries
Izrael	152 486	1 024	855	150	221	484	Israel
Kanada	12 723	495	640	115	177	348	Canada
SAD	75 623	4 780	5 889	1 846	1 555	2 488	USA
Ostale vanevropske zemlje	162 816	15 836	19 359	4 406	5 826	9 127	Other non-European countries
<b>Noćenja po vrstama mjesta – ukupno</b>	<b>4 315 694</b>	<b>333 452</b>	<b>299 927</b>	<b>69 583</b>	<b>90 907</b>	<b>139 437</b>	<b>Overnight stays by type of tourist resorts – total</b>
Glavni grad	333 311	53 157	53 139	14 804	19 242	19 093	Main administrative center
Primorska	3 771 572	231 808	207 471	40 055	57 608	109 808	Coastal
Planinska	130 075	31 243	21 757	9 984	8 003	3 770	Mountain
Ostala turistička mjesta	71 694	15 530	14 969	4 320	4 926	5 723	Other tourist resorts
Ostala mjesta	9 042	1 714	2 591	420	1 128	1 043	Other places
<b>Noćenja ukupno-primorska mjesta</b>	<b>3 771 572</b>	<b>231 808</b>	<b>207 471</b>	<b>40 055</b>	<b>57 608</b>	<b>109 808</b>	<b>Overnight stays total-coastal resorts</b>
Bar	406 247	14 103	8 783	2 395	2 908	3 480	Bar
Budva	1 807 001	100 456	102 147	21 545	26 957	53 645	Budva
Kotor	201 406	10 651	14 738	3 455	4 575	6 708	Kotor
Tivat	206 631	23 350	18 083	5 706	5 487	6 890	Tivat
Ulcinj	358 562	19 342	3 668	682	189	2 797	Ulcinj
Herceg Novi	791 725	63 906	60 052	6 272	17 492	36 288	Herceg Novi

<sup>1)</sup>Vidjeti metodološka objašnjenja<sup>1)</sup> See methodological explanations

## ***SAOBRAĆAJ, SKLADIŠTENJE I VEZE / TRANSPORT, STORAGE AND COMMUNICATIONS***

Metodološka objašnjenja / *Methodological notes*

Željeznički saobraćaj / *Railway transport*

Drumski saobraćaj - putnički / *Road transport – passengers*

Promet na aerodromima / *Traffic at airports*

Gradski saobraćaj / *Local transport*

Pomorski saobraćaj / *Marine transport*

P T T saobraćaj / *Postal, telegraph and telephone (ptt) communications*



## SAOBRAĆAJ, SKLADIŠTENJE I VEZE

### Izvori podataka i obuhvatnost

Sva istraživanja saobraćaja osim istraživanja o teretnom drumskom saobraćaju obuhvataju preduzeća sa 5 i više zaposlenih koja su u statističkom biznis registru razvrstana u sektor H Klasifikacije djelatnosti (KD 2010), oblasti 49, 50, 51, 52, 53 i sektor J - oblast 61.

Istraživanje o teretnom drumskom saobraćaju se sprovodi na uzorku. Okvir za izbor uzorka je evidencija registrovanih vozila koja se dobija od Ministarstva unutrašnjih poslova Crne Gore.

### Izvor podataka za:

- (i) željeznički saobraćaj su izvještajne jedinice kojima je prevoz putnika i robe u željezničkom saobraćaju pretežna djelatnost (sektor H, oblast 49);
- (ii) drumski putnički saobraćaj su izvještajne jedinice kojima je prevoz putnika u drumskom saobraćaju pretežna djelatnost (sektor H, oblast 49);
- (iii) istraživanje teretnog drumskog saobraćaja teretna vozila za prevoz robe korisne nosivosti 3500 kg i veće, kao i tegljači. Izvor podataka su pravna i fizička lica koja su vlasnici ili korisnici vozila. Izvor podataka za teretna drumska vozila je Ministarstvo unutrašnjih poslova Crne Gore.
- (iv) lokalni drumski saobraćaj su izvještajne jedinice kojima je prevoz putnika u lokalnom drumskom (gradskom) saobraćaju pretežna djelatnost (sektor H, oblast 49);
- (v) prometa na aerodromima su izvještajne jedinice koje obavljaju uslužne djelatnosti u vazdušnom saobraćaju (sektor H, oblast 52);
- (vi) izvještaj o dolasku i odlasku brodova, izvještajne jedinice su Lučke kapetanije i Uprava pomorske sigurnosti;
- (vii) poštanski i telekomunikacioni saobraćaj je Agencija za elektronske komunikacije i poštansku djelatnost

### Definicije

**Putnik** je svako lice koje je nabavilo kartu ili odgovarajuću ispravu i ušlo u prevozno sredstvo s ciljem da se preveze do mjesta opredjeljenja.

**Putnički kilometar** označava prevoz jednog putnika na rastojanju od 1 km.

Pod prevezenom **robom** podrazumijevaju se sve pošiljke tereta (robe) koji je prevezen na osnovu ugovora o prevozu. Količina prevezene robe izražava se u bruto težini, što znači da težina robe obuhvata i težinu ambalaže ili opreme (kontejneri).

**Tonski kilometar** označava prevoz jedne tone robe na rastojanju od 1 km.

Poslednji objavljeni podatak se smatra preliminarnim i postaje konačan, u definisanom roku, predviđenim Kalendarom objavljivanja statističkih podataka.

## TRANSPORT, STORAGE AND COMMUNICATIONS

### Sources of data and coverage

*Units for all surveys of transport except survey of freight road transport are enterprises with 5 or more employees who are in the Statistical Business Register according to the activity classification in Section H (KD 2010), divisions 49, 50, 51, 52, 53 and Section J divisions 61.*

*Survey transport of goods by road conducted on a sample, frame for sample selection is a database of registered vehicles that are obtained from Ministry Interior of Montenegro.*

### Data source:

- (i) for rail transport are reporting units with the carriage of passengers and goods by rail prevailing activity (Section H, field 49);*
- (ii) road passenger traffic reporting units with the carriage of passengers in road traffic prevailing activity (Section H, field 49);*
- (iii) road freight transport vehicles for transportation of goods payload of 3500 kg and higher, as well as tractors. Sources of data are legal and natural persons who are owners or users of vehicles. Data source for road vehicles is the Ministry of Interior of Montenegro;*
- (iv) local road traffic reporting units with the carriage of passengers in local road (urban) traffic prevailing activity (Section H, field 49);*
- (v) traffic at airports reporting units that perform service activities in air traffic (Section H, field 52);*
- (vi) report on the arrival and departure of ships reporting units are the Port Authority and Maritime safety department of Montenegro;*
- (vii) postal and telecommunications traffic reporting unit is Agency for electronic communications and postal service*

### Definitions

**Passenger** is every person with ticket or appropriate document with the aim to travel to desired place.

**Passenger kilometer** presents the transport of one person over the distance of 1 km.

**Goods transported** are goods transferred based on the contract on transport. The quantity of goods transported is expressed in gross weight, meaning that the quantity of goods covers also the quantity of packaging or packing material (containers).

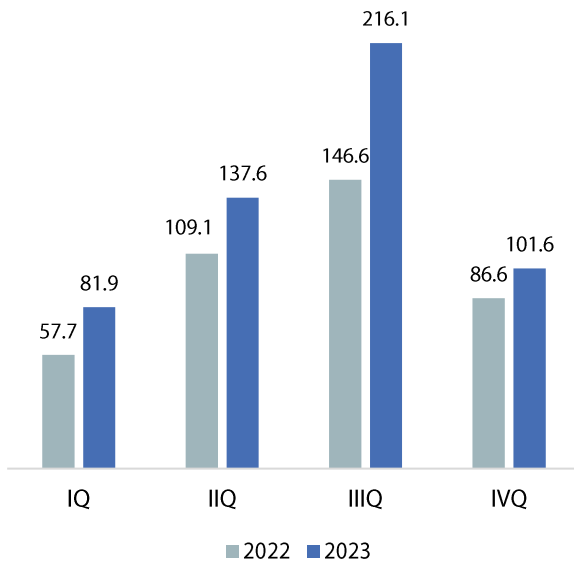
**Tonne-kilometre** indicate transport of one-tone goods over the distance of 1 km.

*The last published data are considered preliminary, and becomes final within the defined deadline, as foreseen by the Statistical Release Calendar.*

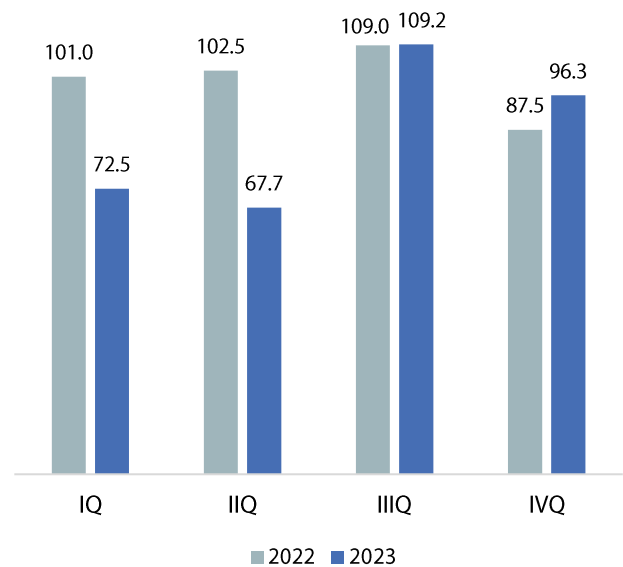
## ŽELJEZNIČKI SAOBRAĆAJ / RAILWAY TRANSPORT

Ø 2022 = 100

Putnički / Passengers



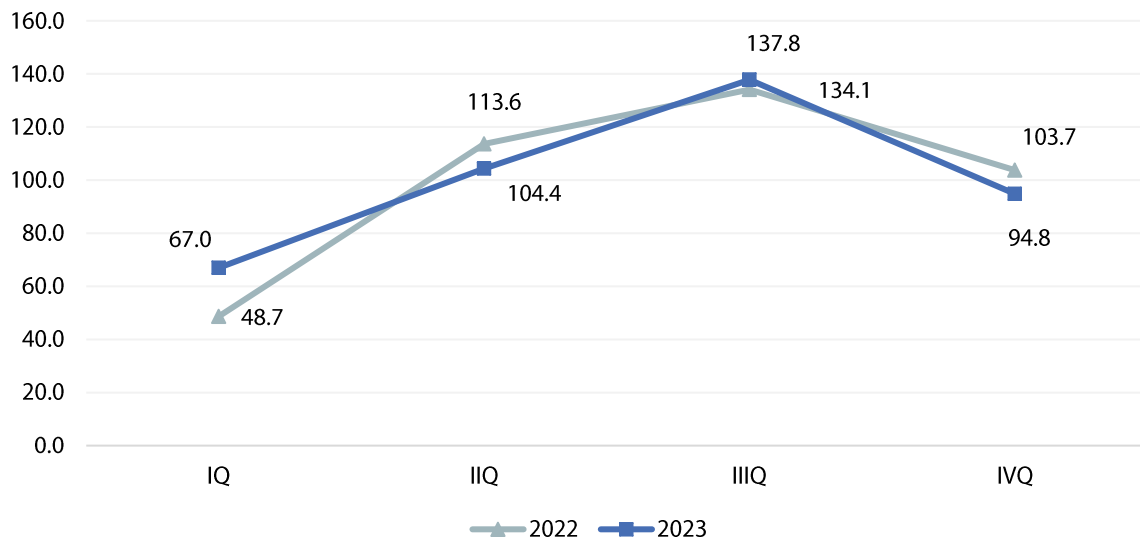
Robni / Goods



	ŽELJEZNIČKI SAOBRAĆAJ / RAILWAY TRANSPORT					
	Putnički / Passenger			Robni / Goods		
	indeks Index	putnici u 000 Passengers, thousands	putnički km u 000 Passenger kilometres in thousands	Indeks Index	prevoz robe u 000 t Goods in thousands tonnes	tonski km u 000 Tonne-kilometres in thousands
2020	53,7	473	27 839	69,1	1 154	130 451
2021	71,6	555	37 093	67,4	943	127 222
<b>2022</b>	<b>100,0</b>	<b>778</b>	<b>51 820</b>	<b>100,0</b>	<b>1 346</b>	<b>188 793</b>
<b>2022</b>						
I kvartal/ quarter	57,7	126	7 479	101,0	341	47 655
II kvartal/quarter	109,1	218	14 128	102,5	359	48 377
III kvartal/ quarter	146,6	270	18 990	109,0	366	51 447
IV kvartal/ quarter	86,6	164	11 223	87,5	280	41 314
<b>2023</b>						
I kvartal/ quarter	81,9	147	10 611	72,5	226	34 208
II kvartal/quarter	137,6	223	17 827	67,7	208	31 940
III kvartal/ quarter	202,4	308	26 225	109,2	365	51 546
IV kvartal/ quarter	101,6	176	13 162	96,3	315	45 470

## DRUMSKI SAOBRAĆAJ - PUTNIČKI / ROAD TRANSPORT – PASSENGERS

Ø 2022 = 100



Ø 2022 = 100

	DRUMSKI SAOBRAĆAJ / ROAD TRANSPORT							
	PUTNIČKI / PASSENGERS				ROBNI / GOODS			
	indeks Index	putnici u 000 Passengers, thous.	putnički km u 000 Passenger kilometres in thous.	autobuski km u 000 Buskilometres in thous	indeks Index	roba u 000 tona Goods in thousands tonnes	tonski km u 000 Tonne- kilometres in thous.	Pređeni km vozila sa utovarom, u hilj. Kilometres made, in thous.
2020	57,4	2 697	29 588	8 150	81,0	800	91 039	4 312
2021	62,3	3 745	32 102	11 096	103,8	847	116 654	6 340
<b>2022</b>	<b>100,0</b>	<b>5 831</b>	<b>51 532</b>	<b>14 223</b>	<b>100,0</b>	<b>875</b>	<b>112 402</b>	<b>5 495*</b>
<b>2022</b>								
I kvartal/ quarter	48,7	762	6 273	2 206	93,6	197	26 306	1 400
II kvartal/quarter	113,6	1 438	14 634	3 347	105,0	238	29 507	1 437*
III kvartal/ quarter	134,1	1 994	17 271	4 556	99,0	235	27 810	1 294
IV kvartal/ quarter	103,7	1 637	13 354	4 114	102,4	205	28 779	1 364
<b>2023</b>								
I kvartal/ quarter	67,0	812	8 634	2 244	88,8	226	24 947	1 194
II kvartal/quarter	104,4	1 404	13 449	3 154	105,2	255	29 570	972
III kvartal/ quarter	137,8	2 384	17 750	4 203	129,7	237	36 452	1 523
IV kvartal/ quarter	94,8	1 720	12 219	3 261	114,1	243	32 051	1 463

## PROMET NA AERODROMIMA / TRAFFIC AT AIRPORTS

Ø 2022 = 100

	PUTNIČKI / PASSENGERS		ROBNI / GOODS
	indeks Index	prevoz putnika Transport of passengers	prevoz robe u tonama Transport of goods in tonnes
2020	27,3	521 959	337
2021	68,6	1 309 266	466
<b>2022</b>	<b>100,0</b>	<b>1 908 552</b>	<b>419</b>
<b>2022</b>			
I kvartal/ quarter	35,6	169 994	95
II kvartal/quarter	106,2	506 549	97
III kvartal/ quarter	179,6	856 748	108
IV kvartal/ quarter	78,6	375 261	119
<b>2023</b>			
I kvartal/ quarter	63,6	303 284	138
II kvartal/quarter	139,3	664 531	135
III kvartal/ quarter	229,1	1 093 111	175
IV kvartal/ quarter	90,6	432 283	161

## GRADSKI SAOBRAĆAJ / LOCAL TRANSPORT

Kvartali/ Quarters	indeks Index	prevezeno putnika u 000 Passengers in thousands
2020	53,5	695
2021	75,3	978
<b>2022</b>	<b>100,0</b>	<b>1 298</b>
<b>2022</b>		
I kvartal/ quarter	80,7	262
II kvartal/quarter	90,6	294
III kvartal/ quarter	98,9	321
IV kvartal/ quarter	129,7	421
<b>2023</b>		
I kvartal/ quarter	106,9	347
II kvartal/quarter	107,9	350
III kvartal/ quarter	115,6	375
IV kvartal/ quarter	164,9	535

## POMORSKI SAOBRAČAJ / MARINE TRANSPORT

Ø 2022 = 100

	Promet u lukama ( u tonama ) / Turnover in harbours (tonnes)			
	indeks Index	ukupno Total	izvoz Export	uvoz <sup>1)</sup> Import
2020	69,8	2 043 632	1 147 913	895 663
2021	63,5	1 858 769	976 736	882 033
<b>2022</b>	<b>100,0</b>	<b>2 928 899</b>	<b>1 828 320</b>	<b>1 100 579</b>
<b>2022</b>				
I kvartal/ quarter	87,8	642 914	449 496	193 418
II kvartal/quarter	89,0	651 881	430 906	220 975
III kvartal/ quarter	117,6	861 012	431 120	429 892
IV kvartal/ quarter	105,6	773 092	516 798	256 294
<b>2023</b>				
I kvartal/ quarter	74,4	544 591	316 470	228 121
II kvartal/quarter	64,2	470 004	235 159	234 845
III kvartal/ quarter	91,6	670 966	383 743	287 223
IV kvartal/ quarter	98,9	724 278	474 606	249 672

<sup>1)</sup>Tranzit prikazan kod uvoza<sup>1)</sup>Transit presented in import

## P T T SAOBRAČAJ / POSTAL, TELEGRAPH AND TELEPHONE (PTT) COMMUNICATIONS

	Poštanske usluge / Postal services			Telefonske usluge / Telephone services	
	pisma u 000 komada Letters in thousands pcs,	paketi u 000 komada Packages in thousands pcs,	Tiskovine i ostalo, u 000 komada Other printed papers in thousands pcs,	fiksna telefonija Fixed telephony	mobilna telefonija Mobile telephony
				minuti u 000 Minutes in thous,	minuti u 000 Minutes in thous,
2020	15 780	50	118	115 992	2 433 217
2021	15 104	45	133	104 334	2 749 090
<b>2022</b>	<b>15 497</b>	<b>47</b>	<b>129</b>	<b>71 484</b>	<b>2 730 005</b>
<b>2022</b>					
I kvartal/ quarter	3 591	10	23	20 975	617 414
II kvartal/quarter	3 758	14	50	18 230	678 054
III kvartal/ quarter	3 637	10	27	15 819	786 137
IV kvartal/ quarter	4 511	13	29	16 460	648 400
<b>2023</b>					
I kvartal/ quarter	4 091	9	23	14 717	606 174
II kvartal/quarter	3 958	9	18	13 997	668 594
III kvartal/ quarter	3 537	8	17	13 979	702 907
IV kvartal/ quarter	4 004	10	20	14 026	653 623

## Redakcija / Editorial board:

**mr Branka Šušić-Radovanović**

**(Sektor za makroekonomske statistike, nacionalne račune i cijene)**

*(Macroeconomics Statistics, National Accounts, and Prices Sector)*

**Snežana Remiković**

**(Sektor socijalnih statistika i demografije)**

*(Social Statistics and Demography Sector)*

**Nataša Vojinović**

**(Sektor statistike poljoprivrede, ribarstva, poslovnih statistika i životne sredine i šumarstva)**

*(Agricultural Statistics, Fisheries, Business Statistics and Environment, and Forestry Sector)*

Uprava za statistiku - MONSTAT je glavni proizvođač i diseminator zvaničnih statističkih podataka, kao i odgovorni stručni nosilac, organizator i koordinator sistema zvanične statistike u Crnoj Gori i predstavlja zvaničnu statistiku u međunarodnom statističkom sistemu.

U svom radu rukovodimo se principima Kodeksa prakse evropske statistike kako bismo obezbijedili korisnicima relevantne, pravovremene i tačne podatke na profesionalno nezavisan, nepristrasan i objektivan način.

*Statistical Office of Montenegro - MONSTAT is the main producer and disseminator of official statistical data, and responsible professional authority, organizer, and coordinator of official statistical system in Montenegro, and it represents the official statistics in the international statistical system.*

*In our work, we respect the principles of the European Statistics Code of Practice to provide users with relevant, timely, and accurate data in professional independent, impartial, and objective manner.*