

## Strukturalno istraživanje o poslovanju preduzeća 2020. godina

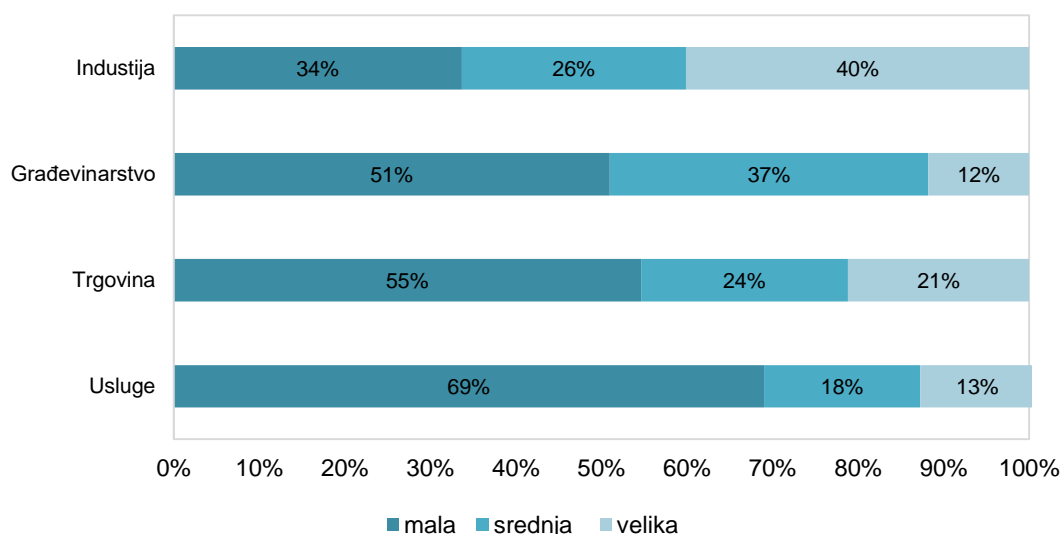
Promet preduzeća u Crnoj Gori u 2020. godini iznosio je 7 584 miliona eura. Bruto vrijednost proizvodnje u 2020. godini iznosila je 4 302 miliona eura, međufazna potrošnja 2 483 miliona eura i bruto dodata vrijednost je iznosila 1 819 miliona eura.

**Tabela 1. Promet preduzeća prema KD 2010 na nivou sektora, u hilj. EUR, 2020. godina**

Klasifikacija djelatnosti (KD 2010)		Promet <sup>1</sup> 2019	Promet <sup>1</sup> 2020
<b>Ukupno</b>		<b>9 427 074,7</b>	<b>7 584 003,1</b>
<b>B</b>	Vađenje rude i kamena	105 188,8	106 362,4
<b>C</b>	Prerađivačka industrija	827 933,6	743 537,0
<b>D</b>	Snabdijevanje električnom energijom, gasom, parom i klimatizacija	474 001,8	486 353,3
<b>E</b>	Snabdijevanje vodom, upravljanje otpadnim vodama, kontrolisanje procesa uklanjanja otpada i slične aktivnosti	148 712,8	130 880,3
<b>F</b>	Građevinarstvo	1 356 703,9	1 091 958,1
<b>G</b>	Trgovina na veliko i trgovina na malo i popravka motornih vozila i motocikala	4 067 852,7	3 383 929,1
<b>H</b>	Saobraćaj i skladištenje	492 154,9	340 236,8
<b>I</b>	Usluge pružanja smještaja i ishrane	495 814,8	208 802,4
<b>J</b>	Informisanje i komunikacije	391 228,0	284 915,9
<b>L</b>	Poslovanje nekretninama	79 427,5	48 965,2
<b>M</b>	Stručne, naučne i tehničke djelatnosti	368 067,8	337 542,5
<b>N</b>	Administrativne i pomoćne uslužne djelatnosti	268 853,7	149 081,0
<b>P</b>	Obrazovanje	25 282,4	23 113,7
<b>Q</b>	Zdravstvena i socijalna zaštita	57 643,6	56 198,0
<b>R</b>	Umjetnost zabava i rekreacija	185 289,9	121 652,5
<b>S</b>	Ostale uslužne djelatnosti	82 918,4	70 474,9

<sup>1</sup> Promet obuhvata obračunate prihode od prodaje roba i usluga, bez PDV-a

**Grafik 1. Učešća vrijednosti prometa posmatranih sektora u ukupnom prometu prema klasi preduzeća, 2020. godina**



**Tabela 2. Promet sektora prema klasi preduzeća u hilj. EUR, 2020. godina**

Klasa djelatnosti / Klasa preduzeća	Mala	Srednja	Velika
<b>Ukupno</b>	<b>4 020 332,9</b>	<b>1 909 287,5</b>	<b>1 654 382,7</b>
Građevinarstvo	556 372,4	406 791,6	128 794,0
Industrija	493 879,4	384 578,6	588 675,0
Usluge	1 121 888,1	299 471,6	219 623,2
Trgovina	1 848 193,0	818 445,7	717 290,5

**Tabela 3. Bruto vrijednost proizvodnje, međufazna potrošnja i bruto dodata vrijednost prema sektorima, u hilj. EUR, 2020. godina**

Klasifikacija djelatnosti (KD 2010)		Bruto vrijednost proizvodnje	Međufazna potrošnja	Bruto dodata vrijednost
<b>Ukupno</b>		<b>4 302 193,6</b>	<b>2 482 832,9</b>	<b>1 819 360,7</b>
<b>B</b>	Vađenje rude i kamena	108 957,3	51 136,9	57 820,4
<b>C</b>	Prerađivačka industrija	524 833,3	399 977,5	124 855,8
<b>D</b>	Snabdijevanje električnom energijom, gasom, parom i klimatizacija	371 371,3	224 900,4	146 470,8
<b>E</b>	Snabdijevanje vodom, upravljanje otpadnim vodama, kontrolisanje procesa uklanjanja otpada i slične aktivnosti	105 295,5	25 189,1	80 106,4
<b>F</b>	Građevinarstvo	915 362,5	637 754,1	277 608,4
<b>G</b>	Trgovina na veliko i trgovina na malo i popravka motornih vozila i motocikala	847 370,9	370 595,2	476 775,7
<b>H</b>	Saobraćaj i skladištenje	297 930,8	157 043,4	140 887,4
<b>I</b>	Usluge pružanja smještaja i ishrane	162 048,0	110 250,5	51 797,5
<b>J</b>	Informisanje i komunikacije	239 933,6	102 666,0	137 267,6
<b>L</b>	Poslovanje nekretninama	37 896,5	25 129,3	12 767,2
<b>M</b>	Stručne, naučne i tehničke djelatnosti	301 190,6	168 814,8	132 375,9
<b>N</b>	Administrativne i pomoćne uslužne djelatnosti	132 769,5	90 525,7	42 243,8
<b>P</b>	Obrazovanje	22 621,7	6 803,9	15 817,8
<b>Q</b>	Zdravstvena i socijalna zaštita	54 574,7	22 379,6	32 195,1
<b>R</b>	Umjetnost, zabava i rekreacija	119 278,2	58 681,6	60 596,6
<b>S</b>	Ostale uslužne djelatnosti	60 759,2	30 984,9	29 774,3

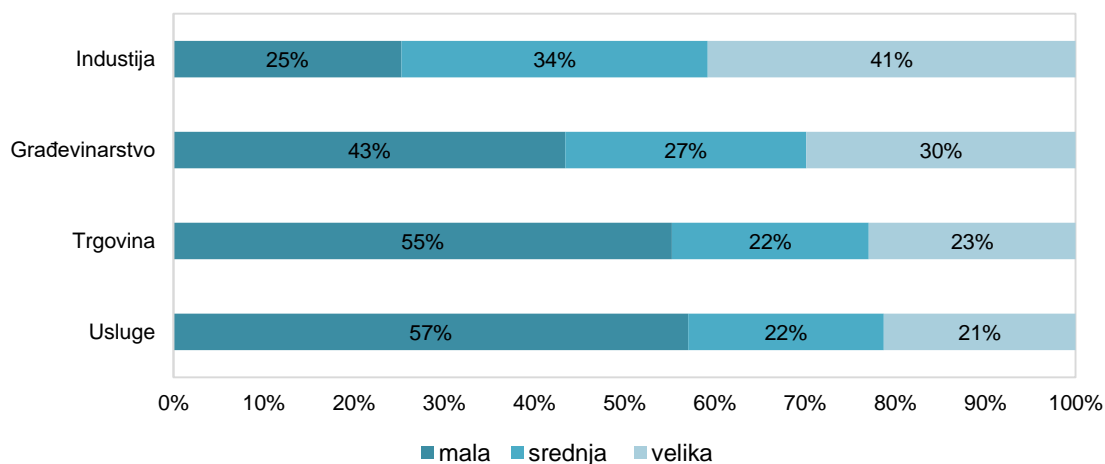
**Tabela 4. Bruto vrijednost proizvodnje, međufazna potrošnja i bruto dodata vrijednost prema klasi preduzeća, u hilj. EUR, 2020. godina**

Klasa preduzeća	Bruto vrijednost proizvodnje	Međufazna potrošnja	Bruto dodata vrijednost
<b>Ukupno</b>	<b>4 302 193,6</b>	<b>2 482 832,9</b>	<b>1 819 360,7</b>
Mala	2 354 333,2	1 415 214,8	964 261,2
Srednja	1 099 402,4	595 879,9	436 646,5
Velika	848 458,0	471 738,2	418 453,0

**Tabela 5. Nabavka dobara i usluga i troškovi materijala prema sektorima, u hilj. EUR, 2020. godina**

Klasifikacija djelatnosti (KD 2010)		Nabavka dobara i usluga
<b>Ukupno</b>		<b>4 595 660,6</b>
<b>B</b>	Vađenje rude i kamena	22 834,0
<b>C</b>	Prerađivačka industrija	514 484,7
<b>D</b>	Snabdijevanje električnom energijom, gasom, parom i klimatizacija	168 723,3
<b>E</b>	Snabdijevanje vodom, upravljanje otpadnim vodama kontrolisanje procesa uklanjanja otpada i slične aktivnosti	45 543,6
<b>F</b>	Građevinarstvo	556 388,5
<b>G</b>	Trgovina na veliko i trgovina na malo i popravka motornih vozila i motocikala	2 797 282,9
<b>H</b>	Saobraćaj i skladištenje	110 541,7
<b>I</b>	Usluge pružanja smještaja i ishrane	108 199,0
<b>J</b>	Informisanje i komunikacije	66 059,0
<b>L</b>	Poslovanje nekretninama	24 062,4
<b>M</b>	Stručne, naučne i tehničke djelatnosti	90 220,8
<b>N</b>	Administrativne i pomoćne uslužne djelatnosti	35 215,7
<b>P</b>	Obrazovanje	2 423,1
<b>Q</b>	Zdravstvena i socijalna zaštita	18 412,0
<b>R</b>	Umjetnost zabava i rekreacija	17 909,1
<b>S</b>	Ostale uslužne djelatnosti	17 360,8

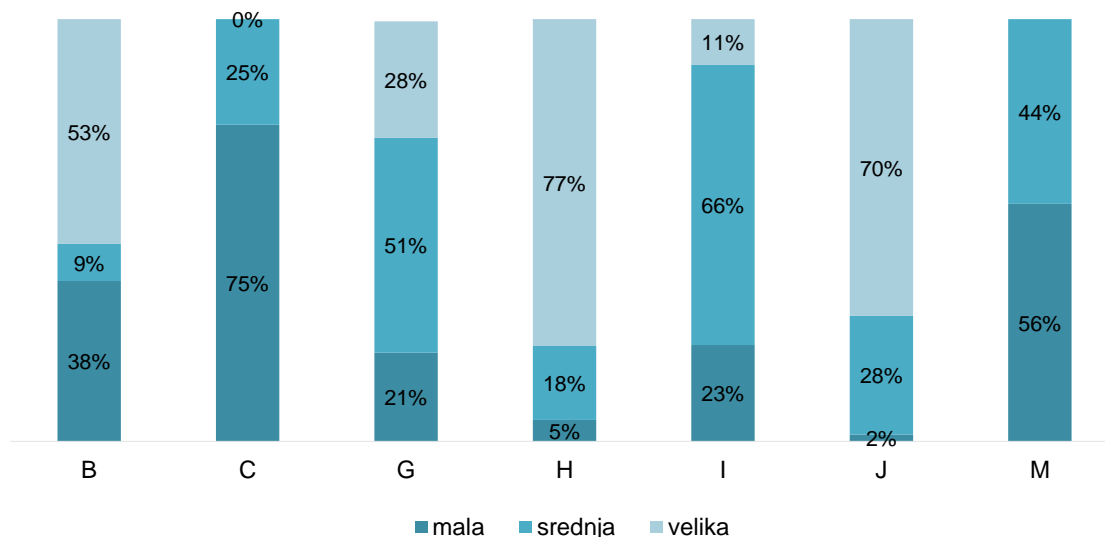
**Grafik 2. Učešće troškova zarada, naknada zarada i ostalih ličnih rashoda u ukupnoj vrijednosti posmatranih sektora prema klasi preduzeća, 2020. godina**



**Tabela 6. Investicije u izgradnju zgrada i drugih građevina, investicije u mašine i opremu i druga tehnička sredstva, u hilj. EUR, 2020. godina**

Klasifikacija djelatnosti (KD 2010)		Investicije u zgrade i druge građevine	Investicije u mašine, opremu i druga tehnička sredstva	Ostalo
<b>Ukupno</b>		<b>193 337,7</b>	<b>251 805,8</b>	<b>45 424,9</b>
<b>B</b>	Vađenje rude i kamena	897,7	6 072,7	2 288,0
<b>C</b>	Prerađivačka industrija	3 882,3	29 923,2	109,1
<b>D</b>	Snabdijevanje električnom energijom, gasom, parom i klimatizacija	13 270,0	46 839,5	6 027,0
<b>E</b>	Snabdijevanje vodom, upravljanje otpadnim vodama, kontrolisanje procesa uklanjanja otpada i slične aktivnosti	3 717,8	3 855,5	103,0
<b>F</b>	Građevinarstvo	19 470,0	46 192,4	2 725,4
<b>G</b>	Trgovina na veliko i trgovina na malo i popravka motornih vozila i motocikala	25 523,3	35 064,8	1 705,3
<b>H</b>	Saobraćaj i skladištenje	8 001,1	15 107,6	405,9
<b>I</b>	Usluge pružanja smještaja i ishrane	24 969,2	4 837,1	3 793,0
<b>J</b>	Informisanje i komunikacije	5 091,6	31 063,3	28 013,0
<b>L</b>	Poslovanje nekretninama	87 270,7	28 357,7	244,0
<b>M</b>	Stručne, naučne i tehničke djelatnosti	687,6	3 828,3	9,6
<b>N</b>	Administrativne i pomoćne uslužne djelatnosti	556,4	663,7	1,6

**Grafik 3. Investicije u nova i polovna osnovna sredstva, prema klasi preduzeća, 2020. godina**



# METODOLOŠKA OBJAŠNJENJA

## Izvori i metode prikupljanja podataka

Cilj strukturnog istraživanja o poslovanju preduzeća je obračun indikatora potrebnih za analizu strukture djelatnosti poslovnih subjekata, strukture inputa i outputa proizvodnog procesa, poslovnog uspjeha i konkurentnosti ekonomskih subjekata. Podaci za kompilaciju strukturne biznis statistike (SBS) i obračun pokazatelja SBS-a prikupljaju se iz administrativnih i statističkih izvora podataka.

Najvažniji administrativni izvori podataka su finansijski izvještaji privrednih subjekata i statistički aneks. Ostali izvori podataka su statistička istraživanja Uprave za statistiku: investicije, istraživanja statistike tržišta rada, kratkoročne statistike (istraživanja u oblasti građevinarstva, trgovine i industrije) kao i podaci Biznis registra.

## Obuhvat

Jedinice posmatranja Strukturnog istraživanja o poslovanju preduzeća (SBS-1) su privredni subjekti koji obavljaju privrednu djelatnost u sektorima B do S prema KD 2010 izuzev sektora K i O (Finansijske djelatnosti i sektor Državna uprava i odbrana). Svakom preduzeću dodjeljuje se šifra djelatnosti u skladu sa nacionalnom KD 2010 prema glavnoj djelatnosti koju obavlja. Glavnu djelatnost utvrđuje i ažurira Biznis registar Uprave za statistiku.

Prikupljeni podaci se prikazuju prema Klasifikaciji djelatnosti 2010 (KD 2010) koja je usklađena sa Evropskom klasifikacijom djelatnosti NACE Rev 2.

Privredni subjekti prema veličini preduzeća na osnovu broja zaposlenih klasifikovani su u tri klase:

- mala (0 do 49 radnika)
- srednja (50 do 249 radnika)
- i velika (preko 250 radnika).

## Definicije

Promet obuhvata obračunate prihode od prodaje roba i usluga bez PDV-a.

Bruto vrijednost proizvodnje predstavlja tržišnu vrijednost svih proizvedenih roba i usluga.

Međufazna potrošnja po nabavnim cijenama je vrijednost proizvoda i usluga koji se transformišu, koriste ili troše u procesu proizvodnje.

Bruto dodata vrijednost predstavlja razliku između bruto vrijednosti proizvodnje i međufazne potrošnje.

Ukupne nabavke dobara i usluga predstavljaju vrijednost svih dobara i usluga nabavljenih tokom obračunskog perioda za preprodaju ili potrošnju u proizvodnom procesu. Dobra i usluge mogu biti preprodani sa ili bez dalje dorade, upotrijebljeni u proizvodnom procesu ili se nalaze na zalihama.

---

Izdaje i štampa Uprava za statistiku Crne Gore (MONSTAT)  
81000 Podgorica, IV Proleterske br.2, telefon (+382) 20 230-811, faks (+382) 20 230-814

*Saopštenje pripremio:*

**Odsjek poslovnih statistika, statistike stranih filijala  
i strukturalne biznis statistike**

[contact@monstat.org](mailto:contact@monstat.org)

---