

SAOPŠTENJE 109/2024

Datum objave: 31.07.2024.

Preliminarni podaci

Dolasci i noćenja turista u kolektivnom smještaju

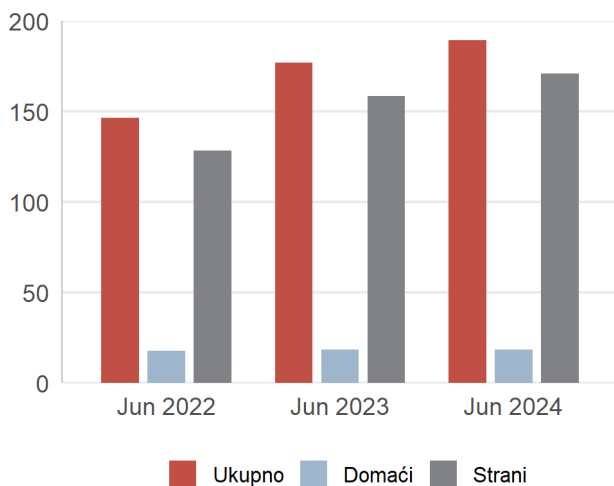
Jun 2024.

U Crnoj Gori u junu 2024. u kolektivnom smještaju¹ (hoteli, odmarališta, pansioni, moteli, turistička naselja, hosteli i dr.), ostvareno je 189 382 dolazaka i 733 584 noćenja turista.

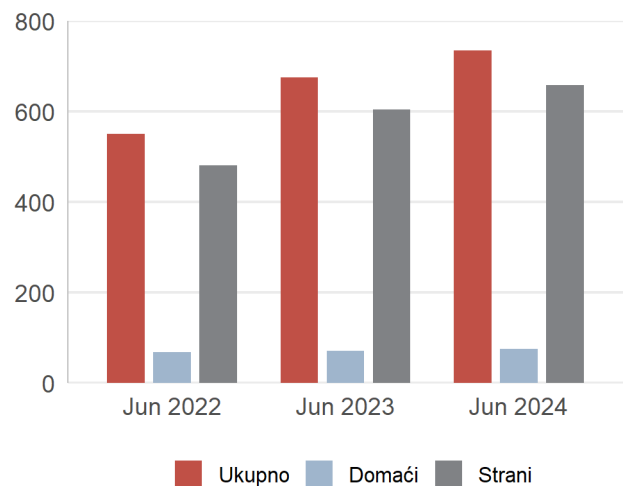
Od ukupnog broja noćenja u kolektivnom smještaju 89,7% ostvarili su strani, a 10,3% noćenja ostvarili su domaći turisti.

U strukturi noćenja po vrstama turističkih mjesta u junu 2024. najviše noćenja ostvareno je u primorskim mjestima (91,7%), glavnom gradu (4,8%), planinskim mjestima (1,9%) i ostalim mjestima (1,5%).

Grafik 1. Dolasci turista, u hilj.



Grafik 2. Noćenja turista, u hilj.



¹ Kolektivni smještajni objekti uključuju hotele, pansione, motele, turistička naselja, odmarališta, hostele, kampove i sl. Kolektivni smještaj ne uključuje individualni, tzv. "privatni smještaj" (smještaj u kućama i sobama za iznajmljivanje, kao i u turističkim apartmanima).

Napomena: podaci individualnog, tzv. "privatnog smještaja" (smještaj u kućama i sobama za iznajmljivanje, kao i u turističkim apartmanima) biće obrađeni i publikovane se na godišnjem nivou od 2018. godine shodno Godišnjem planu zvanične statistike.

Tabela 1. Dolasci i noćenja turista u kolektivnom smještaju po opštinama², jun 2024.

| | Dolasci turista | | | | Noćenja turista | | | |
|---------------|-----------------|---------------|----------------|--------------|-----------------|---------------|----------------|--------------|
| | strani | domaći | ukupno | struktura | strani | domaći | ukupno | struktura |
| | (1) | (2) | (3)=(1)+(2) | (3) u % | (1) | (2) | (3)=(1)+(2) | (3) u % |
| UKUPNO | 170 956 | 18 426 | 189 382 | 100,0 | 657 869 | 75 715 | 733 584 | 100,0 |
| Andrijevisa | - | - | - | - | - | - | - | - |
| Bar | 14 076 | 2 585 | 16 661 | 8,8 | 67 091 | 9 511 | 76 602 | 10,4 |
| Berane | 478 | 277 | 755 | 0,4 | 591 | 432 | 1 023 | 0,1 |
| Bijelo Polje | 299 | 190 | 489 | 0,3 | 403 | 323 | 726 | 0,1 |
| Budva | 70 235 | 5 816 | 76 051 | 40,2 | 316 224 | 23 181 | 339 405 | 46,3 |
| Cetinje | 603 | 548 | 1 151 | 0,6 | 1 058 | 1 826 | 2 884 | 0,4 |
| Danilovgrad | 171 | 4 | 175 | 0,1 | 291 | 4 | 295 | 0,0 |
| Gusinje | - | - | - | - | - | - | - | - |
| Herceg Novi | 20 375 | 2 538 | 22 913 | 12,1 | 94 388 | 20 266 | 114 654 | 15,6 |
| Kolašin | 3 059 | 464 | 3 523 | 1,9 | 5 555 | 831 | 6 386 | 0,9 |
| Kotor | 14 636 | 763 | 15 399 | 8,1 | 42 213 | 2 452 | 44 665 | 6,1 |
| Mojkovac | 243 | 78 | 321 | 0,2 | 381 | 171 | 552 | 0,1 |
| Nikšić | 1 203 | 363 | 1 566 | 0,8 | 2 094 | 629 | 2 723 | 0,4 |
| Petnjica | - | - | - | - | - | - | - | - |
| Plav | - | - | - | - | - | - | - | - |
| Pljevlja | 905 | 223 | 1 128 | 0,6 | 1 310 | 508 | 1 818 | 0,2 |
| Plužine | - | - | - | - | - | - | - | - |
| Podgorica | 18 506 | 1 219 | 19 725 | 10,4 | 32 042 | 3 472 | 35 514 | 4,8 |
| Rožaje | 194 | 21 | 215 | 0,1 | 441 | 25 | 466 | 0,1 |
| Šavnik | - | - | - | - | - | - | - | - |
| Tivat | 9 697 | 688 | 10 385 | 5,5 | 30 148 | 1 814 | 31 962 | 4,4 |
| Tuzi | - | - | - | - | - | - | - | - |
| Ulcinj | 11 280 | 2 065 | 13 345 | 7,0 | 56 493 | 8 801 | 65 294 | 8,9 |
| Žabljak | 2 751 | 369 | 3 120 | 1,6 | 4 603 | 988 | 5 591 | 0,8 |
| Zeta | - | - | - | - | - | - | - | - |

Tabela 2. Dolasci i noćenja turista u kolektivnom smještaju po vrsti mjesta³, jun 2024.

| | Dolasci turista | | | | Noćenja turista | | | |
|------------------|-----------------|---------------|----------------|--------------|-----------------|---------------|----------------|--------------|
| | strani | domaći | ukupno | struktura | strani | domaći | ukupno | struktura |
| | (1) | (2) | (3)=(1)+(2) | (3) u % | (1) | (2) | (3)=(1)+(2) | (3) u % |
| Ukupno | 170 956 | 18 426 | 189 382 | 100,0 | 657 869 | 75 715 | 733 584 | 100,0 |
| Glavni grad | 18 506 | 1 219 | 19 725 | 10,4 | 32 042 | 3 472 | 35 514 | 4,8 |
| Primorska mjesta | 140 299 | 14 455 | 154 754 | 81,7 | 606 557 | 66 025 | 672 582 | 91,7 |
| Planinska mjesta | 7 072 | 1 047 | 8 119 | 4,3 | 11 915 | 2 299 | 14 214 | 1,9 |
| Ostala mjesta | 5 079 | 1 705 | 6 784 | 3,6 | 7 355 | 3 919 | 11 274 | 1,5 |

² Zbog malog broja izvještajnih jedinica podaci za opštine Andrijevisa, Gusinje, Petnjica, Plav, Plužine, Šavnik, Tuzi i Zeta nijesu prikazani zbog indirektno prepoznatljivosti izvještajnih jedinica. Povjerljivost podataka definisana je članom 54 Zakona o zvaničnoj statistici i sistemu zvanične statistike ("Službeni list Crne Gore" br. 018/12 od 30.03.2012, 047/19 od 12.08.2019). Podaci za navedene opštine se neće objavljivati do dobijanja pismene saglasnosti izvještajnih jedinica kako je definisano članom 61 navedenog Zakona.

³ **Glavni grad:** Podgorica.

Primorska mjesta: Bar, Budva, Kotor, Tivat, Ulcinj i Herceg Novi.

Planinska mjesta: Andrijevisa, Gusinje, Kolašin, Plav, Plužine, Rožaje, Šavnik i Žabljak.

Ostala mjesta: Berane, Bijelo Polje, Cetinje, Mojkovac, Nikšić, Petnjica, Pljevlja, Danilovgrad, Tuzi i Zeta.

Tabela 3. Dolasci i noćenja stranih turista po zemlji pripadnosti u kolektivnom smještaju, jun 2024.

| Zemlja pripadnosti gostiju | Dolasci | Struktura, u % | Noćenja | Struktura, u % |
|---------------------------------------|----------------|----------------|----------------|----------------|
| Strani turisti | 170 956 | 100,0 | 657 869 | 100,0 |
| Evropa | 136 193 | 79,7 | 573 215 | 87,1 |
| Albanija | 2 475 | 1,4 | 4 934 | 0,8 |
| Austrija | 3 026 | 1,8 | 9 887 | 1,5 |
| Belgija | 1 819 | 1,1 | 6 118 | 0,9 |
| Bjelorusija | 252 | 0,1 | 1 331 | 0,2 |
| Bosna i Hercegovina | 10 152 | 5,9 | 43 589 | 6,6 |
| Bugarska | 656 | 0,4 | 1 463 | 0,2 |
| Češka | 2 873 | 1,7 | 15 097 | 2,3 |
| Danska | 284 | 0,2 | 725 | 0,1 |
| Estonija | 1 242 | 0,7 | 7 187 | 1,1 |
| Finska | 757 | 0,4 | 3 001 | 0,5 |
| Francuska | 8 278 | 4,8 | 40 411 | 6,1 |
| Grčka | 845 | 0,5 | 1 579 | 0,2 |
| Holandija | 1 795 | 1,0 | 5 081 | 0,8 |
| Hrvatska | 2 975 | 1,7 | 7 684 | 1,2 |
| Irska | 735 | 0,4 | 3 024 | 0,5 |
| Island | 47 | 0,0 | 127 | 0,0 |
| Italija | 2 100 | 1,2 | 4 392 | 0,7 |
| Kipar | 113 | 0,1 | 339 | 0,1 |
| Kosovo | 5 142 | 3,0 | 17 590 | 2,7 |
| Letonija | 824 | 0,5 | 3 597 | 0,5 |
| Litvanija | 2 434 | 1,4 | 14 727 | 2,2 |
| Luksemburg | 137 | 0,1 | 589 | 0,1 |
| Mađarska | 2 421 | 1,4 | 8 503 | 1,3 |
| Malta | 15 | 0,0 | 39 | 0,0 |
| Sjeverna Makedonija | 1 392 | 0,8 | 4 366 | 0,7 |
| Norveška | 666 | 0,4 | 2 498 | 0,4 |
| Njemačka | 7 978 | 4,7 | 33 842 | 5,1 |
| Poljska | 8 384 | 4,9 | 43 389 | 6,6 |
| Portugalija | 561 | 0,3 | 1 181 | 0,2 |
| Rumunija | 1 389 | 0,8 | 4 465 | 0,7 |
| Ruska Federacija | 4 573 | 2,7 | 19 084 | 2,9 |
| Slovačka | 974 | 0,6 | 3 694 | 0,6 |
| Slovenija | 1 703 | 1,0 | 5 342 | 0,8 |
| Srbija | 26 921 | 15,7 | 134 880 | 20,5 |
| Španija | 1 039 | 0,6 | 2 182 | 0,3 |
| Švajcarska uključujući Lihtenštajn | 1 352 | 0,8 | 3 951 | 0,6 |
| Švedska | 1 426 | 0,8 | 4 761 | 0,7 |
| Turska | 10 248 | 6,0 | 27 197 | 4,1 |
| Ukrajina | 4 720 | 2,8 | 24 787 | 3,8 |
| Ujedinjeno Kraljevstvo | 10 767 | 6,3 | 53 521 | 8,1 |
| Ostale evropske zemlje | 703 | 0,4 | 3 061 | 0,5 |
| Vanevropske zemlje | 34 763 | 20,3 | 84 654 | 12,9 |
| Južna Afrika | 163 | 0,1 | 370 | 0,1 |
| Ostale afričke zemlje | 743 | 0,4 | 2 403 | 0,4 |
| Kanada | 913 | 0,5 | 2 074 | 0,3 |
| SAD | 6 068 | 3,5 | 16 267 | 2,5 |
| Ostale zemlje Sjeverne Amerike | 304 | 0,2 | 620 | 0,1 |
| Argentina | 115 | 0,1 | 237 | 0,0 |
| Brazil | 550 | 0,3 | 1 254 | 0,2 |
| Čile | 84 | 0,0 | 173 | 0,0 |
| Ostale zemlje Južne i Srednje Amerike | 514 | 0,3 | 929 | 0,1 |
| Kina (uključujući Hong Kong) | 7 154 | 4,2 | 8 776 | 1,3 |
| Japan | 282 | 0,2 | 518 | 0,1 |
| Koreja, Republika | 293 | 0,2 | 497 | 0,1 |
| Izrael | 10 222 | 6,0 | 27 638 | 4,2 |
| Indija | 743 | 0,4 | 1 700 | 0,3 |
| Azerbejdžan | 1 104 | 0,6 | 4 765 | 0,7 |
| Ujedinjeni Arapski Emirati | 388 | 0,2 | 1 244 | 0,2 |
| Ostale azijske zemlje | 3 478 | 2,0 | 11 298 | 1,7 |
| Australija | 1 201 | 0,7 | 3 073 | 0,5 |
| Novi Zeland | 225 | 0,1 | 486 | 0,1 |
| Ostale zemlje Okeanije | 219 | 0,1 | 332 | 0,1 |

METODOLOŠKA OBJAŠNENJA

Podaci o turističkom prometu u kolektivnom smještaju (broj dolazaka i noćenja turista) prikupljaju se redovnim Mjesečnim izvještajem o dolascima i noćenjima turista u smještajnim objektima kolektivnog smještaja (obrazac TU-11). Izvještaji se sastavljaju na osnovu evidencija u knjigama gostiju koje vode recepcijske službe kolektivnih ugostiteljskih smještajnih objekata (sve vrste hotela, odmarališta, pansioni, moteli, turistička naselja, hosteli itd.). Kolektivni smještaj ne uključuje individualni, tzv. "privatni smještaj" (smještaj u kućama i sobama za iznajmljivanje, kao i u turističkim apartmanima). Turist je svaka osoba koja u mjestu van svoga prebivališta provede najmanje jednu noć u ugostiteljskom ili drugom objektu za smještaj turista radi odmora ili rekreacije, zdravlja, studija, sporta, religije, porodice, poslova, javnih misija ili skupova. Turistima se ne smatraju osobe koje u mjestu posjete borave duže od 12 uzastopnih mjeseci, osobe koje obavljaju neku aktivnost finansiranu iz mjesta posjete, osobe koje redovno dnevno ili nedjeljno putuju u mjesto gdje obavljaju posao ili studiraju, migranti, pogranični radnici, diplomatski i konzularni predstavnici, izbjeglice, raseljena lica, osobe u tranzitu koje formalno ne ulaze u zemlju, stalni stanovnici koji putuju u drugo mjesto s namjerom da se tamo stalno nastane, osobe koje su na privremenom radu u Crnoj Gori i primaju platu za svoj rad.

Domaći turista je osoba sa prebivalištem u CG, koja privremeno boravi u nekom drugom mjestu izvan svog prebivališta i prenoći bar jednu noć u ugostiteljskom ili nekom drugom objektu za smještaj turista.

Strani turista je osoba sa prebivalištem izvan CG koja privremeno boravi u nekom mjestu u CG i prenoći bar jednu noć u ugostiteljskom ili nekom drugom objektu za smještaj.


Posljednji objavljeni podatak se smatra preliminarnim i postaje konačan, u definisanom roku, predviđenim Kalendarom objavljivanja statističkih podataka.

Prilikom korišćenja podataka navesti:
„Izvor podataka: Uprava za statistiku - MONSTAT“

Više podataka, kao i detaljna metodološka objašnjenja možete naći u sekciji: [Turizam](#)

Pripremio: Željko ŽIVKOVIĆ

Odsjek: Odsjek poslovnih statistika, statistike stranih filijala i strukturalne biznis statistike
contact@monstat.org

Kontakt za medije:
mediji@monstat.org 

@monstat_me 

MONSTAT - Uprava za statistiku Crne Gore 