

SAOPŠTENJE 148/2024

Datum objave: 31.10.2024.

Preliminarni podaci

Dolasci i noćenja turista u kolektivnom smještaju

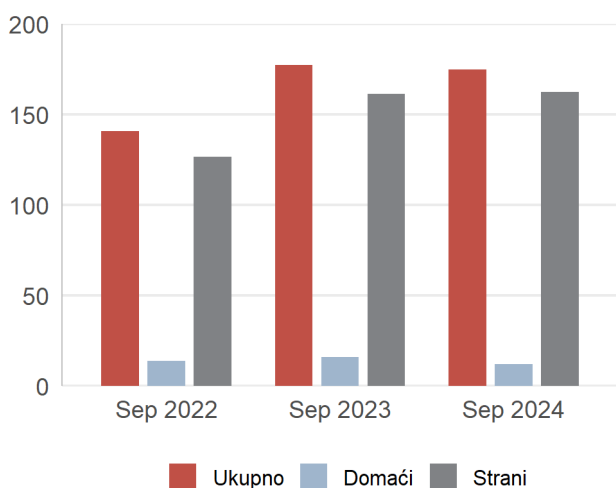
Septembar 2024.

U Crnoj Gori u septembru 2024. u kolektivnom smještaju¹ (hoteli, odmarališta, pansioni, moteli, turistička naselja, hosteli i dr.), ostvareno je 174 777 dolazaka i 662 656 noćenja turista.

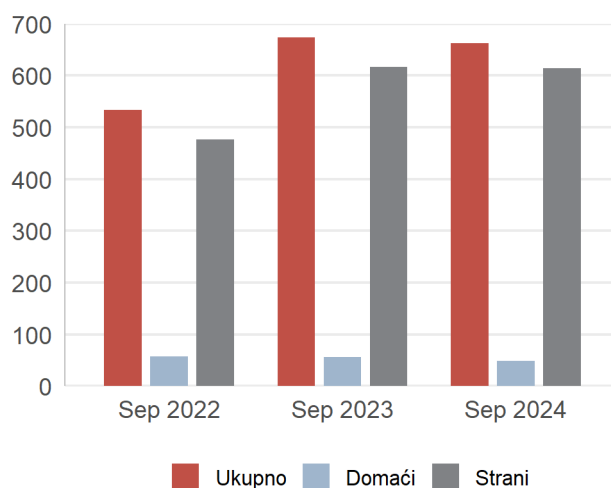
Od ukupnog broja noćenja u kolektivnom smještaju 92,6% ostvarili su strani, a 7,4% noćenja ostvarili su domaći turisti.

U strukturi noćenja po vrstama turističkih mjesta u septembaru 2024. najviše noćenja ostvareno je u primorskim mjestima (89,8%), glavnom gradu (6,0%), planinskim mjestima (2,6%) i ostalim mjestima (1,6%).

Grafik 1. Dolasci turista, u hilj.



Grafik 2. Noćenja turista, u hilj.



¹ Kolektivni smještajni objekti uključuju hotele, pansione, motele, turistička naselja, odmarališta, hostele, kampove i sl. Kolektivni smještaj ne uključuje individualni, tzv. "privatni smještaj" (smještaj u kućama i sobama za iznajmljivanje, kao i u turističkim apartmanima).

Napomena: podaci individualnog, tzv. "privatnog smještaja" (smještaj u kućama i sobama za iznajmljivanje, kao i u turističkim apartmanima) biće obrađeni i publikovane se na godišnjem nivou od 2018. godine shodno Godišnjem planu zvanične statistike.

Tabela 1. Dolasci i noćenja turista u kolektivnom smještaju po opštinama², septembar 2024.

	Dolasci turista				Noćenja turista			
	strani	domaći	ukupno	struktura	strani	domaći	ukupno	struktura
	(1)	(2)	(3)=(1)+(2)	(3) u %	(1)	(2)	(3)=(1)+(2)	(3) u %
UKUPNO	162 474	12 303	174 777	100,0	613 871	48 785	662 656	100,0
Andrijevisa	-	-	-	-	-	-	-	-
Bar	12 842	1 255	14 097	8,1	58 291	3 985	62 276	9,4
Berane	448	250	698	0,4	604	483	1 087	0,2
Bijelo Polje	256	175	431	0,2	365	223	588	0,1
Budva	63 216	3 409	66 625	38,1	287 495	10 992	298 487	45,0
Cetinje	727	53	780	0,4	1 157	198	1 355	0,2
Danilovgrad	142	12	154	0,1	258	52	310	0,0
Gusinje	-	-	-	-	-	-	-	-
Herceg Novi	18 480	1 811	20 291	11,6	90 513	15 966	106 479	16,1
Kolašin	3 861	563	4 424	2,5	7 109	2 907	10 016	1,5
Kotor	15 392	493	15 885	9,1	41 274	1 376	42 650	6,4
Mojkovac	329	47	376	0,2	543	86	629	0,1
Nikšić	1 723	148	1 871	1,1	3 670	489	4 159	0,6
Petnjica	-	-	-	-	-	-	-	-
Plav	-	-	-	-	-	-	-	-
Pljevlja	685	190	875	0,5	1 095	253	1 348	0,2
Plužine	-	-	-	-	-	-	-	-
Podgorica	21 474	1 245	22 719	13,0	37 579	2 301	39 880	6,0
Rožaje	180	66	246	0,1	392	155	547	0,1
Šavnik	-	-	-	-	-	-	-	-
Tivat	9 300	355	9 655	5,5	27 950	776	28 726	4,3
Tuzi	-	-	-	-	-	-	-	-
Ulcinj	8 590	1 838	10 428	6,0	48 383	7 803	56 186	8,5
Žabljak	2 939	308	3 247	1,9	5 130	628	5 758	0,9
Zeta	-	-	-	-	-	-	-	-

Tabela 2. Dolasci i noćenja turista u kolektivnom smještaju po vrsti mjesta³, septembar 2024.

	Dolasci turista				Noćenja turista			
	strani	domaći	ukupno	struktura	strani	domaći	ukupno	struktura
	(1)	(2)	(3)=(1)+(2)	(3) u %	(1)	(2)	(3)=(1)+(2)	(3) u %
Ukupno	162 474	12 303	174 777	100,0	613 871	48 785	662 656	100,0
Glavni grad	21 474	1 245	22 719	13,0	37 579	2 301	39 880	6,0
Primorska mjesta	127 820	9 161	136 981	78,4	553 906	40 898	594 804	89,8
Planinska mjesta	7 999	1 005	9 004	5,2	13 728	3 777	17 505	2,6
Ostala mjesta	5 181	892	6 073	3,5	8 658	1 809	10 467	1,6

² Zbog malog broja izvještajnih jedinica podaci za opštine Andrijevisa, Gusinje, Petnjica, Plav, Plužine, Šavnik, Tuzi i Zeta nijesu prikazani zbog indirektno prepoznatljivosti izvještajnih jedinica. Povjerljivost podataka definisana je članom 54 Zakona o zvaničnoj statistici i sistemu zvanične statistike ("Službeni list Crne Gore" br. 018/12 od 30.03.2012, 047/19 od 12.08.2019). Podaci za navedene opštine se neće objavljivati do dobijanja pismene saglasnosti izvještajnih jedinica kako je definisano članom 61 navedenog Zakona.

³ **Glavni grad:** Podgorica.

Primorska mjesta: Bar, Budva, Kotor, Tivat, Ulcinj i Herceg Novi.

Planinska mjesta: Andrijevisa, Gusinje, Kolašin, Plav, Plužine, Rožaje, Šavnik i Žabljak.

Ostala mjesta: Berane, Bijelo Polje, Cetinje, Mojkovac, Nikšić, Petnjica, Pljevlja, Danilovgrad, Tuzi i Zeta.

Tabela 3. Dolasci i noćenja stranih turista po zemlji pripadnosti u kolektivnom smještaju, septembar 2024

Zemlja pripadnosti gostiju	Dolasci	Struktura, u %	Noćenja	Struktura, u %
Strani turisti	162 474	100,0	613 871	100,0
Evropa	127 859	78,7	532 875	86,8
Albanija	1 976	1,2	3 901	0,6
Austrija	3 324	2,0	9 609	1,6
Belgija	1 989	1,2	6 957	1,1
Bjelorusija	210	0,1	936	0,2
Bosna i Hercegovina	5 173	3,2	24 001	3,9
Bugarska	1 521	0,9	4 409	0,7
Češka	2 662	1,6	15 445	2,5
Danska	311	0,2	922	0,2
Estonija	1 301	0,8	7 395	1,2
Finska	991	0,6	3 842	0,6
Francuska	9 226	5,7	44 724	7,3
Grčka	648	0,4	1 225	0,2
Holandija	2 331	1,4	5 409	0,9
Hrvatska	2 813	1,7	6 960	1,1
Irska	911	0,6	3 747	0,6
Island	229	0,1	814	0,1
Italija	2 006	1,2	4 664	0,8
Kipar	93	0,1	241	0,0
Kosovo	3 394	2,1	13 212	2,2
Letonija	798	0,5	4 399	0,7
Litvanija	2 501	1,5	14 051	2,3
Luksemburg	266	0,2	1 379	0,2
Mađarska	2 441	1,5	9 027	1,5
Malta	80	0,0	235	0,0
Sjeverna Makedonija	1 643	1,0	4 692	0,8
Norveška	698	0,4	2 484	0,4
Njemačka	11 088	6,8	44 019	7,2
Poljska	8 125	5,0	40 807	6,6
Portugalija	675	0,4	1 434	0,2
Rumunija	1 705	1,0	5 041	0,8
Ruska Federacija	5 035	3,1	21 401	3,5
Slovačka	657	0,4	3 182	0,5
Slovenija	1 751	1,1	6 870	1,1
Srbija	21 610	13,3	105 877	17,2
Španija	1 361	0,8	2 582	0,4
Švajcarska uključujući Lihtenštajn	1 742	1,1	4 789	0,8
Švedska	1 337	0,8	4 273	0,7
Turska	7 226	4,4	18 320	3,0
Ukrajina	2 808	1,7	18 569	3,0
Ujedinjeno Kraljevstvo	12 481	7,7	58 064	9,5
Ostale evropske zemlje	722	0,4	2 967	0,5
Vanevropske zemlje	34 615	21,3	80 996	13,2
Južna Afrika	282	0,2	914	0,1
Ostale afričke zemlje	1 016	0,6	3 016	0,5
Kanada	1 331	0,8	3 163	0,5
SAD	6 115	3,8	15 049	2,5
Ostale zemlje Sjeverne Amerike	239	0,1	397	0,1
Argentina	103	0,1	271	0,0
Brazil	499	0,3	950	0,2
Čile	32	0,0	87	0,0
Ostale zemlje Južne i Srednje Amerike	466	0,3	890	0,1
Kina (uključujući Hong Kong)	6 954	4,3	8 503	1,4
Japan	287	0,2	393	0,1
Koreja, Republika	301	0,2	377	0,1
Izrael	10 407	6,4	27 522	4,5
Indija	431	0,3	869	0,1
Azerbejdžan	635	0,4	3 462	0,6
Ujedinjeni Arapski Emirati	149	0,1	500	0,1
Ostale azijske zemlje	3 021	1,9	9 881	1,6
Australija	1 631	1,0	3 691	0,6
Novi Zeland	290	0,2	576	0,1
Ostale zemlje Okeanije	426	0,3	485	0,1

METODOLOŠKA OBJAŠNENJA

Podaci o turističkom prometu u kolektivnom smještaju (broj dolazaka i noćenja turista) prikupljaju se redovnim Mjesečnim izvještajem o dolascima i noćenjima turista u smještajnim objektima kolektivnog smještaja (obrazac TU-11). Izvještaji se sastavljaju na osnovu evidencija u knjigama gostiju koje vode recepcijske službe kolektivnih ugostiteljskih smještajnih objekata (sve vrste hotela, odmarališta, pansioni, moteli, turistička naselja, hosteli itd.). Kolektivni smještaj ne uključuje individualni, tzv. "privatni smještaj" (smještaj u kućama i sobama za iznajmljivanje, kao i u turističkim apartmanima). Turist je svaka osoba koja u mjestu van svoga prebivališta provede najmanje jednu noć u ugostiteljskom ili drugom objektu za smještaj turista radi odmora ili rekreacije, zdravlja, studija, sporta, religije, porodice, poslova, javnih misija ili skupova. Turistima se ne smatraju osobe koje u mjestu posjete borave duže od 12 uzastopnih mjeseci, osobe koje obavljaju neku aktivnost finansiranu iz mjesta posjete, osobe koje redovno dnevno ili nedjeljno putuju u mjesto gdje obavljaju posao ili studiraju, migranti, pogranični radnici, diplomatski i konzularni predstavnici, izbjeglice, raseljena lica, osobe u tranzitu koje formalno ne ulaze u zemlju, stalni stanovnici koji putuju u drugo mjesto s namjerom da se tamo stalno nastane, osobe koje su na privremenom radu u Crnoj Gori i primaju platu za svoj rad.

Domaći turista je osoba sa prebivalištem u CG, koja privremeno boravi u nekom drugom mjestu izvan svog prebivališta i prenoći bar jednu noć u ugostiteljskom ili nekom drugom objektu za smještaj turista.

Strani turista je osoba sa prebivalištem izvan CG koja privremeno boravi u nekom mjestu u CG i prenoći bar jednu noć u ugostiteljskom ili nekom drugom objektu za smještaj.


Posljednji objavljeni podatak se smatra preliminarnim i postaje konačan, u definisanom roku, predviđenim Kalendarom objavljivanja statističkih podataka.

Prilikom korišćenja podataka navesti:
„Izvor podataka: Uprava za statistiku - MONSTAT“

Više podataka, kao i detaljna metodološka objašnjenja možete naći u sekciji: [Turizam](#)

Pripremili: Željko ŽIVKOVIĆ

Odsjek: Odsjek poslovnih statistika, statistike stranih filijala i strukturalne biznis statistike
contact@monstat.org

Kontakt za medije:
mediji@monstat.org 

@monstat_me 

MONSTAT - Uprava za statistiku Crne Gore 