

## Istraživanje o dolascima i noćenjima turista, ukupno<sup>1</sup>

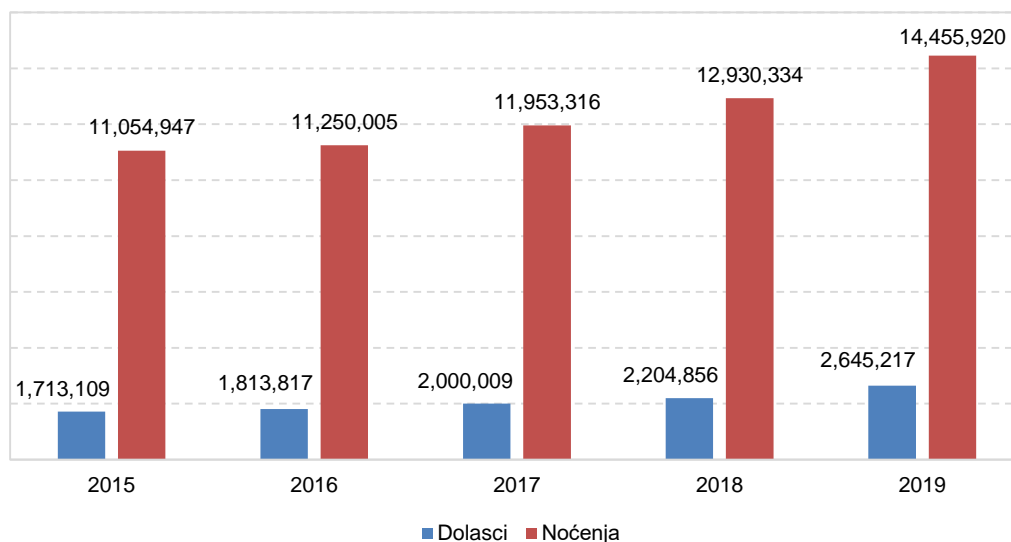
### 2019. godina <sup>(p)</sup>

U Crnoj Gori u 2019. godini ostvareno je 20,0% više dolazaka turista u odnosu na 2018. godinu, dok je broj ostvarenih noćenja viši za 11,8%. Od ukupnog broja noćenja, 96,4% ostvarili su strani, a 3,6% noćenja ostvarili su domaći turisti.

U strukturi noćenja stranih turista, u 2019. godini, najviše noćenja ostvarili su turisti iz Ruske Federacije (24,9%), Srbije (21,4%), Bosne i Hercegovine (8,5%), Kosova (5,4%), Njemačke (4,6%), Ukrajine (3,3%), Francuske (3,1%) i Ujedinjenog Kraljevstva (3,0%). Turisti iz ostalih zemalja ostvarili su 25,8% noćenja.

U strukturi noćenja po vrstama turističkih mjesta u 2019. godini najviše noćenja ostvareno je u primorskim mjestima (94,9%), glavnom gradu (2,1%), planinskim mjestima (1,8%) i ostalim turističkim mjestima (1,2%).

**Grafik 1. Broj dolazaka i noćenja turista, ukupno**  
2015 - 2019. godina



<sup>1</sup> Ukupni dolasci i noćenja turista obuhvataju dolaske i noćenja turista u kolektivnom i individualnom, odnosno tzv. "privatnom smještaju".

Podaci o turističkom prometu u **kolektivnom smještaju** objavljuju se na mjesečnom nivou, a direktan izvor podataka su objekti kolektivnog smještaja (sve vrste hotela, odmarališta, pansioni, moteli, turistička naselja, hosteli itd.).

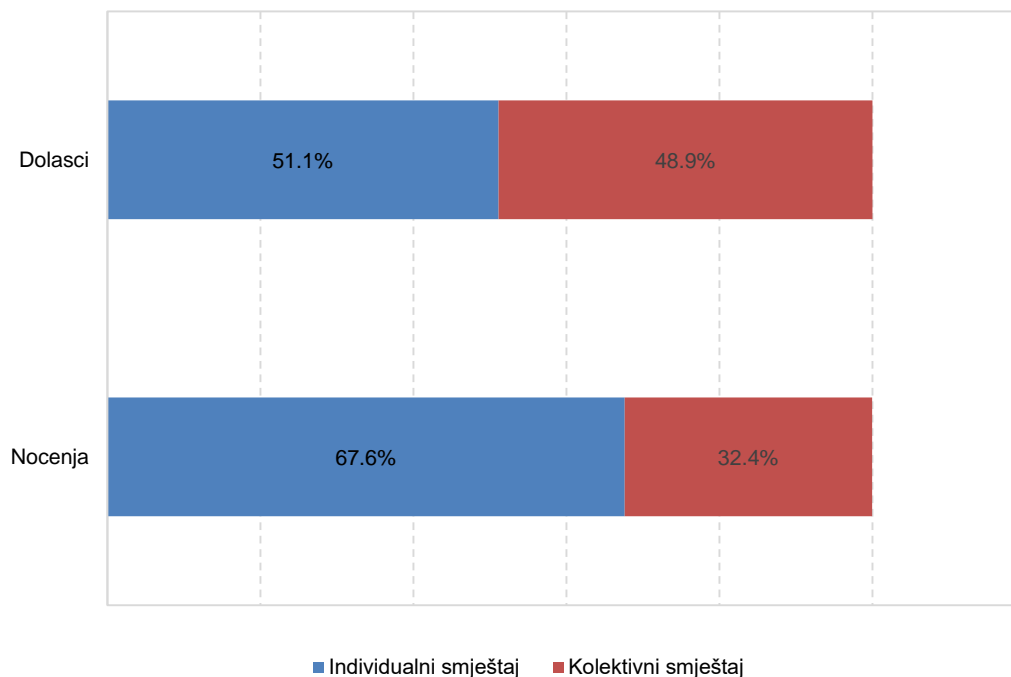
Podaci o turističkom prometu u **individualnom, tzv. „privatnom smještaju“** smještaju objavljuju se na godišnjem nivou, a primarni izvori podataka su podaci Lokalnih turističkih organizacija shodno Zakonu o turističkim organizacijama ("Službeni list Republike Crne Gore", br. 011/04 od 20.02.2004, 046/07 od 31.07.2007, Službeni list Crne Gore", br. 073/10 od 10.12.2010, 040/11 od 08.08.2011, 045/14 od 24.10.2014, 042/17 od 30.06.2017, 027/19 od 17.05.2019). Neregistrovani turisti nijesu predmet istraživanja.

(p) - Preliminarni podatak

**Tabela 1. Dolasci i noćenja turista prema vrstama smještajnih objekata, ukupno  
2019. godina**

|   | Dolasci turista  |                |                  | Noćenja turista   |                |                   |
|---|------------------|----------------|------------------|-------------------|----------------|-------------------|
|   | Strani           | Domaći         | Ukupno           | Strani            | Domaći         | Ukupno            |
|   | (1)              | (2)            | (3)=(1)+(2)      | (1)               | (2)            | (3)=(1)+(2)       |
| <b>Ukupno</b>                           | <b>2 509 625</b> | <b>135 592</b> | <b>2 645 217</b> | <b>13 933 538</b> | <b>522 382</b> | <b>14 455 920</b> |
| <b>Objekti kolektivnog smještaja</b>    | <b>1 167 968</b> | <b>125 221</b> | <b>1 293 189</b> | <b>4 200 579</b>  | <b>480 208</b> | <b>4 680 787</b>  |
| Hotel                                   | 823 004          | 73 868         | 896 872          | 2919 505          | 202 372        | 3 121 877         |
| Garni hotel                             | 47 033           | 4 285          | 51 318           | 127 194           | 13 904         | 141 098           |
| Mali hotel                              | 150 869          | 13 384         | 164 253          | 386 509           | 33 820         | 420 329           |
| Boutique hotel                          | 27 201           | 1 036          | 28 237           | 76 881            | 2 382          | 79 263            |
| Apart hotel                             | 14 225           | 1 266          | 15 491           | 65 377            | 3 810          | 69 187            |
| Turističko naselje                      | 56 165           | 3 215          | 59 380           | 341 310           | 15 025         | 356 335           |
| Motel                                   | 678              | 106            | 784              | 841               | 108            | 949               |
| Gostionica                              | 783              | -              | 783              | 968               | -              | 968               |
| Pansion i vila                          | 3 331            | 910            | 4 241            | 23 976            | 5 696          | 29 672            |
| Kamp                                    | 7 487            | 157            | 7 644            | 33 079            | 591            | 33 670            |
| Hostel                                  | 15 275           | 370            | 15 645           | 48 643            | 1861           | 50 504            |
| Etno selo                               | 3 432            | 281            | 3 713            | 6 875             | 427            | 7 302             |
| Odmaralište i lječilište                | 18 485           | 26 343         | 44 828           | 169 421           | 200 212        | 369 633           |
| <b>Individualni turistički smještaj</b> | <b>1 341 657</b> | <b>10 371</b>  | <b>1 352 028</b> | <b>9 732 959</b>  | <b>42 174</b>  | <b>9 775 133</b>  |

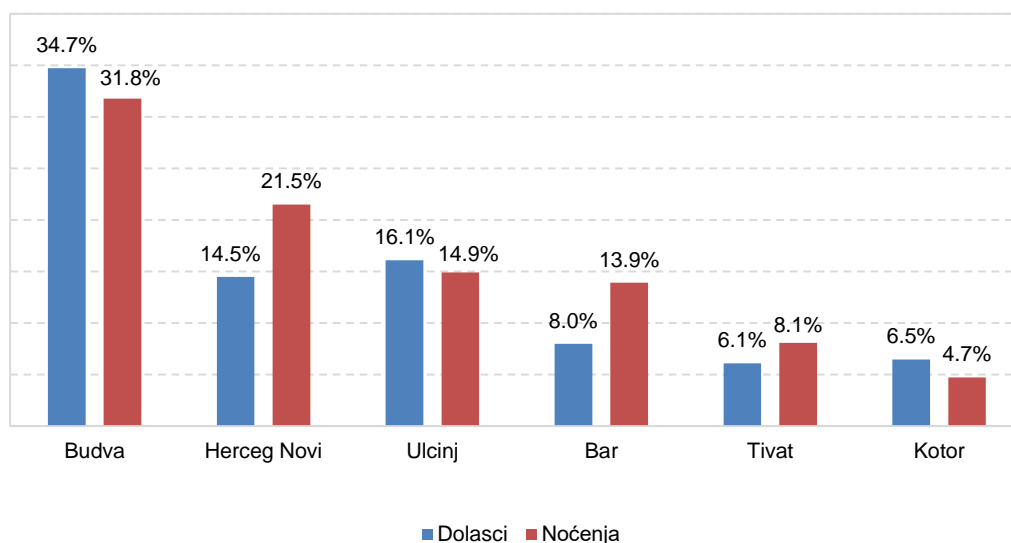
**Grafik 2. Struktura dolazaka i noćenja turista, ukupno  
2019. godina**



**Tabela 2. Dolasci i noćenja turista po opštinama, ukupno  
2019. godina**

| Opština       | Dolasci turista  |                |                  |              | Noćenja turista   |                |                   |              |
|---------------|------------------|----------------|------------------|--------------|-------------------|----------------|-------------------|--------------|
|               | strani           | domaći         | ukupno           | struktura    | strani            | domaći         | ukupno            | struktura    |
|               | (1)              | (2)            | (3)=(1)+(2)      | (3) u %      | (1)               | (2)            | (3)=(1)+(2)       | (3) u %      |
| <b>Ukupno</b> | <b>2 509 625</b> | <b>135 592</b> | <b>2 645 217</b> | <b>100,0</b> | <b>13 933 538</b> | <b>522 382</b> | <b>14 455 920</b> | <b>100,0</b> |
| Andrijevića   | 698              | 345            | 1 043            | 0,0          | 5 342             | 440            | 5 782             | 0,0          |
| Bar           | 200 627          | 10 162         | 210 789          | 8,0          | 1 970 822         | 39 641         | 2 010 463         | 13,9         |
| Berane        | 3 519            | 3 230          | 6 749            | 0,3          | 7 563             | 4 303          | 11 866            | 0,1          |
| Bijelo Polje  | 4 780            | 2 381          | 7 161            | 0,3          | 17 635            | 4 114          | 21 749            | 0,2          |
| Budva         | 877 912          | 40 751         | 918 663          | 34,7         | 4 456 565         | 136 616        | 4 593 181         | 31,8         |
| Cetinje       | 13 489           | 12 481         | 25 970           | 1,0          | 26 883            | 38 191         | 65 074            | 0,5          |
| Danilovgrad   | 3 579            | 218            | 3 797            | 0,1          | 15 179            | 660            | 15 839            | 0,1          |
| Gusinje       | 100              | 30             | 130              | 0,0          | 132               | 39             | 171               | 0,0          |
| Herceg Novi   | 366 995          | 16 053         | 383 048          | 14,5         | 2 942 305         | 164 686        | 3 106 991         | 21,5         |
| Kolašin       | 45 227           | 7 591          | 52 818           | 2,0          | 83 753            | 16 207         | 99 960            | 0,7          |
| Kotor         | 168 430          | 2 422          | 170 852          | 6,5          | 672 684           | 7 956          | 680 640           | 4,7          |
| Mojkovac      | 4 408            | 372            | 4 780            | 0,2          | 7 566             | 652            | 8 218             | 0,1          |
| Nikšić        | 14 605           | 2 001          | 16 606           | 0,6          | 24 524            | 4 392          | 28 916            | 0,2          |
| Petnjica      | 165              | -              | 165              | 0,0          | 589               | -              | 589               | 0,0          |
| Plav          | 1 557            | -              | 1 557            | 0,1          | 13 605            | -              | 13 605            | 0,1          |
| Pljevlja      | 4 938            | 2 892          | 7 830            | 0,3          | 9 432             | 5 701          | 15 133            | 0,1          |
| Plužine       | 4 087            | 270            | 4 357            | 0,2          | 7 489             | 411            | 7 900             | 0,1          |
| Podgorica     | 170 362          | 15 845         | 186 207          | 7,0          | 276 858           | 33 735         | 310 593           | 2,1          |
| Rožaje        | 2 169            | 230            | 2 399            | 0,1          | 13 449            | 374            | 13 823            | 0,1          |
| Šavnik        | 1 619            | 85             | 1 704            | 0,1          | 3 672             | 138            | 3 810             | 0,0          |
| Tivat         | 156 229          | 4 924          | 161 153          | 6,1          | 1 151 164         | 15 928         | 1 167 092         | 8,1          |
| Tuzi          | 2 266            | -              | 2 266            | 0,1          | 4 869             | -              | 4 869             | 0,0          |
| Ulcinj        | 418 812          | 6 996          | 425 808          | 16,1         | 2 124 036         | 32 411         | 2 156 447         | 14,9         |
| Žabljak       | 43 052           | 6 313          | 49 365           | 1,9          | 97 422            | 15 787         | 113 209           | 0,8          |

**Grafik 3. Struktura dolazaka i noćenja turista u najposjećenijim opštinama, ukupno  
2019. godina**



**Tabela 3. Dolasci i noćenja stranih turista po zemlji pripadnosti,  
2019. godina**

| Zemlja pripadnosti gostiju         | Dolasci          | Struktura, u % | Noćenja           | Struktura, u % |
|------------------------------------|------------------|----------------|-------------------|----------------|
| <b>Strani turisti</b>              | <b>2 509 625</b> | <b>100,0</b>   | <b>13 933 538</b> | <b>100,0</b>   |
| <b>Evropa</b>                      | <b>2 288 226</b> | <b>91,2</b>    | <b>13 363 854</b> | <b>95,9</b>    |
| Albanija                           | 79 001           | 3,1            | 241 918           | 1,7            |
| Austrija                           | 35 001           | 1,4            | 139 308           | 1,0            |
| Belgija                            | 30 528           | 1,2            | 103 850           | 0,7            |
| Bjelorusija                        | 20 557           | 0,8            | 162 228           | 1,2            |
| Bosna i Hercegovina                | 203 766          | 8,1            | 1 185 972         | 8,5            |
| Bugarska                           | 10 341           | 0,4            | 30 483            | 0,2            |
| Češka                              | 16 137           | 0,6            | 97 901            | 0,7            |
| Danska                             | 16 166           | 0,6            | 45 630            | 0,3            |
| Estonija                           | 4 202            | 0,2            | 21 394            | 0,2            |
| Finska                             | 23 730           | 0,9            | 75 967            | 0,5            |
| Francuska                          | 90 083           | 3,6            | 436 526           | 3,1            |
| Grčka                              | 7 332            | 0,3            | 15 346            | 0,1            |
| Holandija                          | 25 633           | 1,0            | 89 305            | 0,6            |
| Hrvatska                           | 39 082           | 1,6            | 132 139           | 0,9            |
| Irska                              | 9 663            | 0,4            | 30 685            | 0,2            |
| Island                             | 1 013            | 0,0            | 4 833             | 0,0            |
| Italija                            | 39 692           | 1,6            | 133 462           | 1,0            |
| Kipar                              | 1 162            | 0,0            | 5 390             | 0,0            |
| Kosovo                             | 169 601          | 6,8            | 755 246           | 5,4            |
| Letonija                           | 3 847            | 0,2            | 22 162            | 0,2            |
| Litvanija                          | 6 595            | 0,3            | 37 078            | 0,3            |
| Luksemburg                         | 2 468            | 0,1            | 12 292            | 0,1            |
| Mađarska                           | 32 860           | 1,3            | 164 509           | 1,2            |
| Malta                              | 1 143            | 0,0            | 3 349             | 0,0            |
| Republika Sjeverna Makedonija      | 35 250           | 1,4            | 186 183           | 1,3            |
| Norveška                           | 23 376           | 0,9            | 116 263           | 0,8            |
| Njemačka                           | 163 877          | 6,5            | 643 651           | 4,6            |
| Poljska                            | 76 620           | 3,1            | 396 390           | 2,8            |
| Portugalija                        | 3 638            | 0,1            | 12 075            | 0,1            |
| Rumunija                           | 27 731           | 1,1            | 99 729            | 0,7            |
| Ruska Federacija                   | 384 689          | 15,3           | 3 470 593         | 24,9           |
| Slovačka                           | 8 652            | 0,3            | 52 823            | 0,4            |
| Slovenija                          | 23 821           | 0,9            | 95 846            | 0,7            |
| Srbija                             | 402 866          | 16,1           | 2 988 690         | 21,4           |
| Španija                            | 12 440           | 0,5            | 31 295            | 0,2            |
| Švajcarska uključujući Lihtenštajn | 25 614           | 1,0            | 107 747           | 0,8            |
| Švedska                            | 43 486           | 1,7            | 165 899           | 1,2            |
| Turska                             | 39 984           | 1,6            | 124 633           | 0,9            |
| Ukrajina                           | 57 188           | 2,3            | 463 551           | 3,3            |
| Ujedinjeno Kraljevstvo             | 80 876           | 3,2            | 422 978           | 3,0            |
| Ostale evropske zemlje             | 8 515            | 0,3            | 38 535            | 0,3            |

**Tabela 3. Dolasci i noćenja stranih turista po zemlji pripadnosti,**  
2019. godina

*nastavak*

| Zemlja pripadnosti gostiju            | Dolasci        | Struktura, u % | Noćenja        | Struktura, u % |
|---------------------------------------|----------------|----------------|----------------|----------------|
| <b>Vanevropske zemlje</b>             | <b>221 399</b> | <b>8,8</b>     | <b>569 684</b> | <b>4,1</b>     |
| Južna Afrika                          | 1 211          | 0,0            | 7 207          | 0,1            |
| Ostale afričke zemlje                 | 2 891          | 0,1            | 12 790         | 0,1            |
| Kanada                                | 10 038         | 0,4            | 39 885         | 0,3            |
| SAD                                   | 35 757         | 1,4            | 123 387        | 0,9            |
| Ostale zemlje Sjeverne Amerike        | 1 016          | 0,0            | 3 118          | 0,0            |
| Argentina                             | 1 457          | 0,1            | 4 205          | 0,0            |
| Brazil                                | 2 489          | 0,1            | 6 903          | 0,0            |
| Čile                                  | 449            | 0,0            | 1 246          | 0,0            |
| Ostale zemlje Južne i Srednje Amerike | 3 151          | 0,1            | 12 611         | 0,1            |
| Kina (uključujući Hong Kong)          | 74 833         | 3,0            | 97 726         | 0,7            |
| Japan                                 | 2 873          | 0,1            | 5 020          | 0,0            |
| Koreja, Republika (Južna Koreja)      | 3 338          | 0,1            | 5 409          | 0,0            |
| Izrael                                | 40 764         | 1,6            | 111 978        | 0,8            |
| Indija                                | 2 470          | 0,1            | 6 110          | 0,0            |
| Azerbejdžan                           | 2 535          | 0,1            | 16 149         | 0,1            |
| Ostale azijske zemlje                 | 21 430         | 0,9            | 69 326         | 0,5            |
| Australija                            | 10 020         | 0,4            | 33 709         | 0,2            |
| Novi Zeland                           | 2 072          | 0,1            | 7 564          | 0,1            |
| Ostale zemlje Okeanije                | 2 605          | 0,1            | 5 341          | 0,0            |

## METODOLOŠKA OBJAŠNENJA

Istraživanje o dolascima i noćenjima turista, ukupno objedinjuje turistički promet ostvaren u kolektivnom i turistički promet ostvaren u individualnom/privatnom smještaju.

Podaci o turističkom prometu u kolektivnom smještaju (broj dolazaka i noćenja turista) prikupljaju se redovnim mjesečnim izvještajem o dolascima i noćenjima turista u smještajnim objektima kolektivnog smještaja (obrazac TU-11). Izvještaji se sastavljaju na osnovu evidencija u knjigama gostiju koje vode recepcijske službe kolektivnih ugostiteljskih smještajnih objekata (sve vrste hotela, odmarališta, pansioni, moteli, turistička naselja, hosteli itd.).

Metodologija obračuna individualnog smještaja od 2017. godine u proces prikupljanja i obrade podataka uključuje sljedeće izvore podataka: administrativne baze podataka (Lokalne turističke organizacije, Ministarstvo unutrašnjih poslova, Ministarstvo održivog razvoja i turizma, Nacionalna turistička organizacija, Sekretarijati lokalnih samouprava) i statističke izvore i evidencije. Novoformirani administrativni izvori podataka su rezultat novih zakonskih propisa, kao što je registar prijave boravišta (tzv. baza podataka RB90) u nadležnosti MUP-a (regulisano Zakonom o strancima).

Neregistrovani turisti nijesu predmet istraživanja.

Cilj istraživanja o dolascima i noćenjima turista, ukupno je da obezbijedi osnovne podatke o obimu prometa (dolasci i noćenja) domaćih i stranih turista.

Istraživanjem se prikupljaju podaci o:

- broju dolazaka i noćenja domaćih i stranih turista u svim smještajnim objektima u Crnoj Gori;
- strukturi dolazaka i noćenja stranih turista prema zemlji pripadnosti u svim smještajnim objektima u Crnoj Gori.

Istraživanjem su obuhvaćeni svi zvanični podaci ugostiteljskih objekata na teritoriji Crne Gore koji pružaju usluge smještaja u kolektivnom i individualnom/privatnom smještaju.

*Turista* je svaka osoba koja u mjestu van svoga prebivališta provede najmanje jednu noć u ugostiteljskom ili drugom objektu za smještaj turista radi odmora ili rekreacije, zdravlja, studija, sporta, religije, porodice, poslova, javnih misija ili skupova. U turiste se ne uključuju migranti, pogranični radnici, diplomate, članovi vojnih snaga na redovnim zadacima, izbjeglice itd.

*Domaći turista* je osoba sa prebivalištem u CG, koja privremeno boravi u nekom drugom mjestu izvan svog prebivališta i prenoći bar jednu noć u ugostiteljskom ili nekom drugom objektu za smještaj turista.

*Strani turista* je osoba sa prebivalištem izvan CG koja privremeno boravi u nekom mjestu u CG i prenoći bar jednu noć u ugostiteljskom ili nekom drugom objektu za smještaj.

---

Izdaje Uprava za statistiku (MONSTAT)  
81000 Podgorica, IV Proleterske br.2, telefon (+382) 20 230-811, faks (+382) 20 230-814

Saopštenje pripremila:

**Ivana CIMBALJEVIĆ**

[contact@monstat.org](mailto:contact@monstat.org)

---