

SAOPŠTENJE 34-2/2024

Datum objave:
3.06.2024.

Nautički turizam

2023. godina

U 2023. godini u teritorijalno more Crne Gore ušlo je 4 432 stranih plovila za razonodu, sport i rekreaciju. Od toga, 3 743 plovila je doplovilo morem, a 689 su dovezena kopnom.

Prema vrsti stranih plovila za razonodu, sport i rekreaciju, u teritorijalno more Crne Gore najviše je ušlo jahti na jedra (42,6%), zatim motornih jahti (39,5%) i ostalih plovnih objekata (17,9%).

Broj osoba koja su prispjela ovim plovilima u 2023. godini iznosio je 18 613. Prema državljanstvu, na plovilima najveći broj osoba je bio iz Velike Britanije (8,5%), Njemačke (7,1%), Italije (6,9%), SAD (6,1%), Hrvatske (5,4%), Francuske (3,0%), Austrije (2,5%), Švajcarske (1,5%), Slovenije (1,1%), i ostalih zemalja (57,9%).

Grafik 1. Broj stranih plovila i broj osoba na plovilima

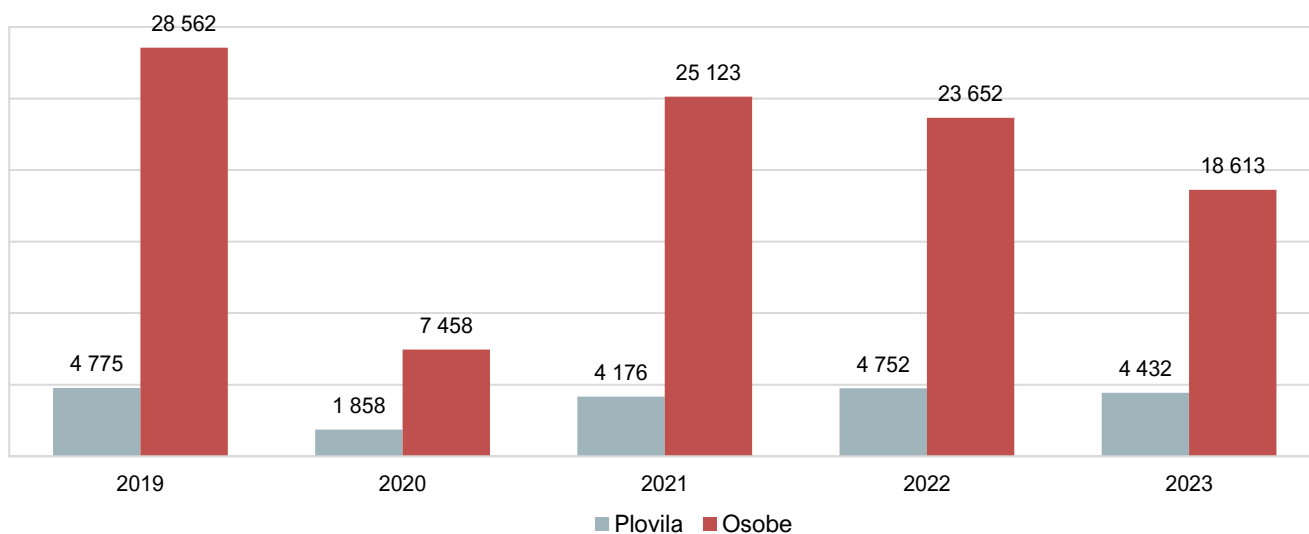


Tabela 1. Dolasci stranih plovila za razonodu, sport i rekreaciju u teritorijalno more Crne Gore, 2023. godina

	Ukupno	Morem	Kopnom	Struktura
	(1)=(2)+(3)	(2)	(3)	(1) u %
Ukupno	4 432	3 743	689	100,0
Prema zastavi plovila				
Albanija	5	4	1	0,1
Austrija	95	88	7	2,1
Francuska	168	156	12	3,8
Grčka	5	5		0,1
Hrvatska	493	491	2	11,1
Holandija	39	32	7	0,9
Italija	237	233	4	5,3
Njemacka	302	236	66	6,8
Skandinavske zemlje	39	31	8	0,9
Slovenija	49	46	3	1,1
Švajcarska	78	71	7	1,8
Velika Britanija	570	502	68	12,9
SAD	660	471	189	14,9
Ostale zemlje	1 692	1 377	315	38,2
Prema dužini plovila				
do 6 m	541	187	354	12,2
od 6 do 8 m	313	222	91	7,1
od 8 do 10 m	387	323	64	8,7
od 10 do 12 m	672	606	66	15,2
od 12 do 15 m	1 096	1 014	82	24,7
od 15 do 20 m	669	640	29	15,1
preko 20 m	754	751	3	17,0
Prema vrsti plovila				
motorne jahte	1 752	1 620	132	39,5
jahte na jedra	1 886	1 740	146	42,6
ostala plovila	794	383	411	17,9

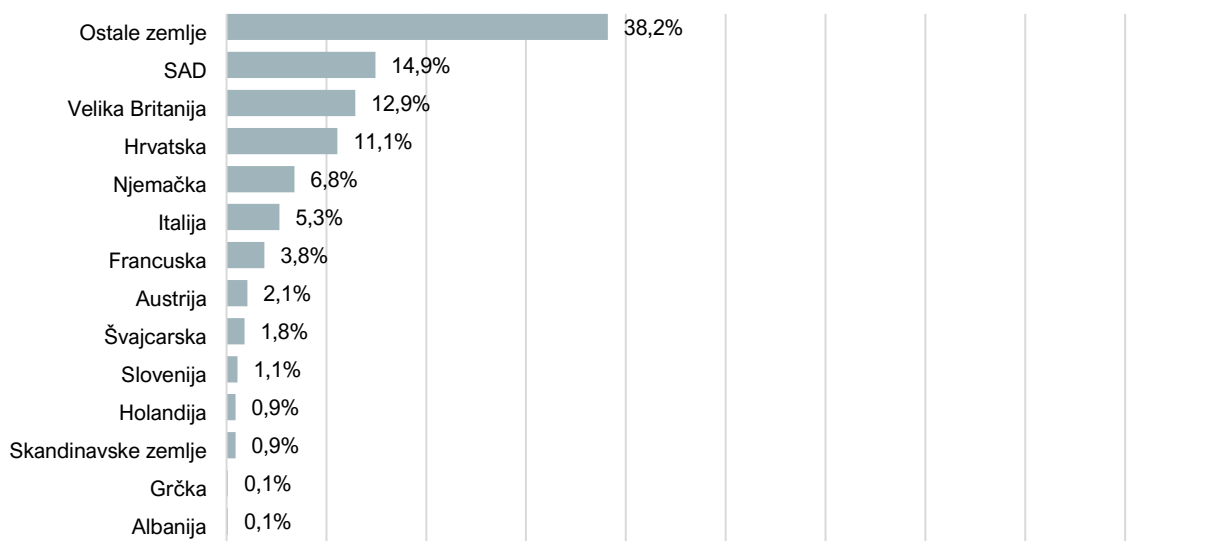
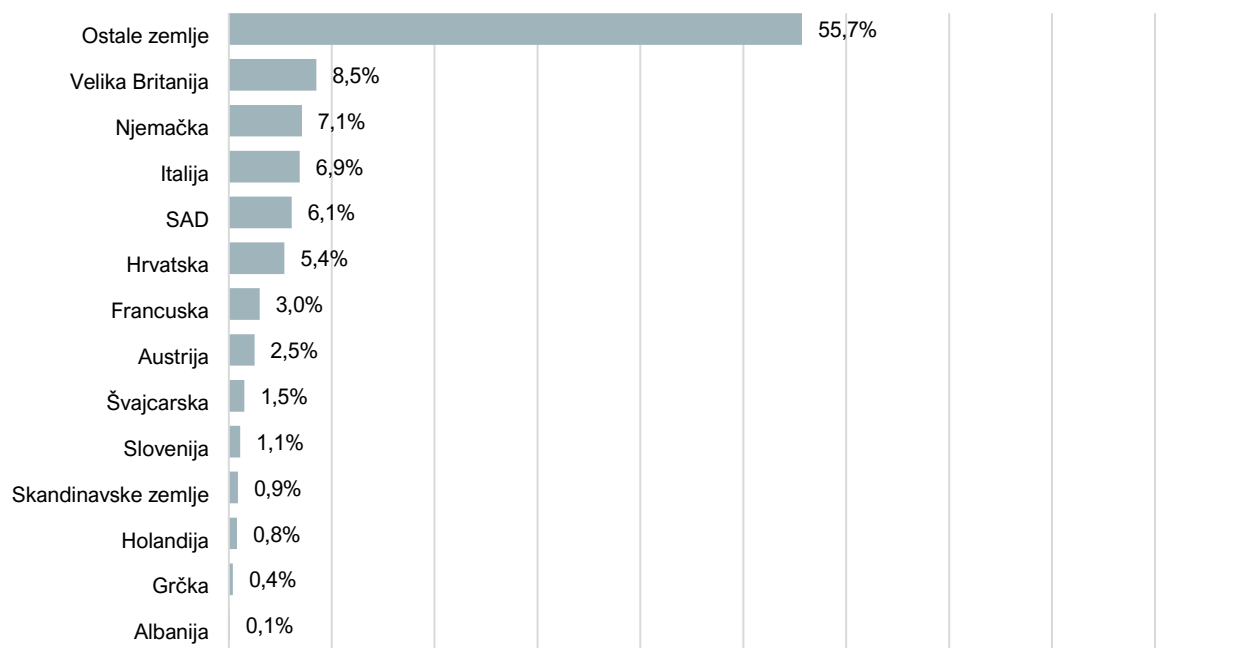
Grafik 2. Broj plovila prema zastavi, 2023. godina

Tabela 2. Broj osoba na plovilima, 2023. godina

	Ukupno	Morem	Kopnom	Struktura
	(1)=(2)+(3)	(2)	(3)	(1) u %
Ukupno	18 613	16 914	1 699	100,0
Prema državljanstvu				
Albanija	22	19	3	0,1
Austrija	467	454	13	2,5
Francuska	562	539	23	3,0
Grčka	68	68		0,4
Hrvatska	1 001	989	12	5,4
Holandija	150	137	13	0,8
Italija	1 282	1 271	11	6,9
Njemačka	1 329	1 148	181	7,1
Skandinavske zemlje	161	147	14	0,9
Slovenija	204	194	10	1,1
Švajcarska	285	245	40	1,5
Velika Britanija	1 575	1 512	63	8,5
SAD	1 134	1 032	102	6,1
Ostale zemlje	10 373	9 159	1 214	55,7

Grafik 3. Broj osoba na plovilima prema državljanstvu, 2023. godina



METODOLOŠKA OBJAŠNENJA

Cilj istraživanja statistike nautičkog turizma jeste da se dobiju podaci o o prometu stranih jahti i drugih plovila namijenjenih razonodi, sportu ili rekreaciji u teritorijalnom moru Crne Gore, kao i broju inostranih posjetilaca koji u našu zemlju ulaze ovim plovilima. Izvještajne jedinice u ovom istraživanju su lučke kapetanije i njihove ispostave, Prikupljanje podataka se sprovodi izvještajnom metodom (obrazac TU-17).

Motorna jahta je plovilo na motorni pogon za razonodu, sport ili rekreaciju koje prema uobičajenim pomorskim uzansama ima kabinu sa najmanje dva ležaja, toalet i uređaj za kuvanje.

Jahta na jedra je plovilo za razonodu, sport ili rekreaciju čije je osnovno pogonsko sredstvo vjetar i koje raspolaže kabinom sa najmanje dva ležaja, toaletom i uređajem za kuvanje.

Ostala plovila su čamci (drveni, plastični, gumeni i dr,) dužine preko 3 metra ili dužine manje od 3 metra ukoliko imaju motor. Tu pripadaju i gliseri ukoliko ne ispunjavaju uslove za razvrstavanje u jahte.

Posljednji objavljeni podatak se smatra preliminarnim i postaje konačan, u definisanom roku, predviđenim Kalendarom objavljivanja statističkih podataka.

Prilikom korišćenja podataka navesti:

„Izvor podataka: Uprava za statistiku - MONSTAT“

Više podataka, kao i detaljna metodološka objašnjenja možete naći u sekciji: [Turizam](#)

Pripremio: Željko ŽIVKOVIĆ

Odsjek: Odsjek poslovnih statistika, statistike stranih filijala i strukturalne biznis statistike
contact@monstat.org

mediji@monstat.org 

@monstat_me 

MONSTAT - Uprava za statistiku Crne Gore 