

SAOPŠTENJE 19-2/2022

Datum objave:
31.03.2022.

Dolasci i noćenja turista, ukupno¹⁾

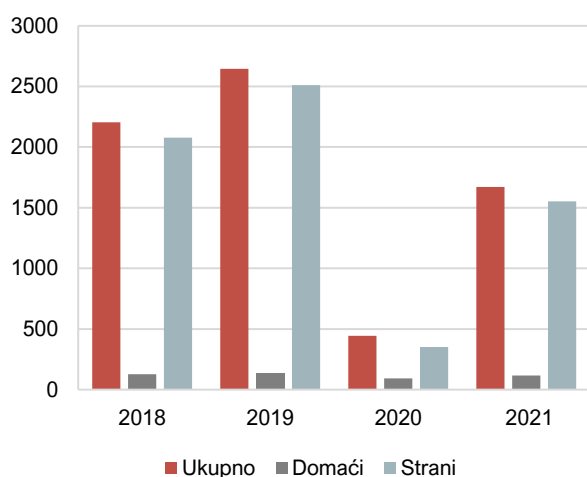
2021. godina

U Crnoj Gori u 2021. godini ostvareno je 1 670 879 dolazaka turista i 9 872 573 noćenja. Od ukupnog broja noćenja 95,5% ostvarili su strani, a 4,5% noćenja ostvarili su domaći turisti.

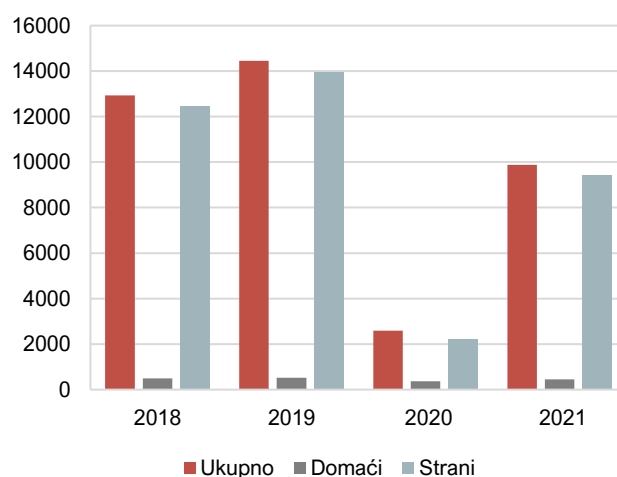
U strukturi noćenja stranih turista, u 2021. godini, najviše noćenja ostvarili su turisti iz Srbije (32,6%), Bosne i Hercegovine (12,9%), Ruske Federacije (12,1%), Ukrajine (9,2%), Kosova (4,8%), Njemačke (4,0%), Poljske (2,3%). Turisti iz ostalih zemalja ostvarili su 22,1% noćenja.

U strukturi noćenja po vrstama turističkih mjesta u 2021. godini najviše noćenja ostvareno je u primorskim mjestima (94,7%), planinskim mjestima (2,1%), glavnom gradu (2,0%) i ostalim mjestima (1,2%).

Grafik 1. Dolasci turista, u hilj



Grafik 2. Noćenja turista, u hilj.



¹ Ukupni dolasci i noćenja turista obuhvataju dolaske i noćenja turista u kolektivnom i individualnom, odnosno tzv. "privatnom smještaju". Podaci o turističkom prometu u kolektivnom smještaju objavljuju se na mjesečnom nivou, a direktan izvor podataka su objekti kolektivnog smještaja (sve vrste hotela, odmarališta, pansioni, moteli, turistička naselja, hosteli itd.). Podaci o turističkom prometu u individualnom, tzv. „privatnom smještaju“ smještaju objavljuju se na godišnjem nivou, a primarni izvori podataka su podaci Lokalnih turističkih organizacija shodno Zakonu o turističkim organizacijama ("Službeni list Republike Crne Gore", br. 011/04 od 20.02.2004, 046/07 od 31.07.2007, Službeni list Crne Gore", br. 073/10 od 10.12.2010, 040/11 od 08.08.2011, 045/14 od 24.10.2014, 042/17 od 30.06.2017, 027/19 od 17.05.2019). Neregistrovani turisti nijesu predmet istraživanja.

Tabela 1. Dolasci i noćenja turista prema vrstama smještajnih objekata, ukupno, 2021. godina

	Dolasci turista			Noćenja turista		
	strani	domaći	ukupno	strani	domaći	ukupno
	(1)	(2)	(3)=(1)+(2)	(1)	(2)	(3)=(1)+(2)
Ukupno	1 553 558	117 321	1 670 879	9 423 803	448 770	9 872 573
Objekti kolektivnog smještaja	629 808	100 615	730 423	2 572 710	376 130	2 948 840
Hotel	425 348	63 821	489 169	1 794 296	181 416	1 975 712
Garni hotel	26 686	3 461	30 147	88 218	9 836	98 054
Mali hotel	86 226	14 383	100 609	261 122	38 722	299 844
Boutique hotel	25 389	1 871	27 260	82 106	4 704	86 810
Apart hotel	7 684	438	8 122	42 660	1 827	44 487
Turističko naselje	32 970	3 714	36 684	185 472	15 521	200 993
Motel	219	18	237	249	18	267
Gostionica	390	-	390	460	-	460
Pansion	1 276	58	1 334	6 781	661	7 442
Kamp	9 034	93	9 127	25 563	344	25 907
Hostel	6 773	214	6 987	22 223	543	22 766
Etno selo	634	123	757	1 528	171	1 699
Odmaralište i lječilište	7 179	12 421	19 600	62 032	122 367	184 399
Individualni turistički smještaj	923 750	16 706	940 456	6 851 093	72 640	6 923 733

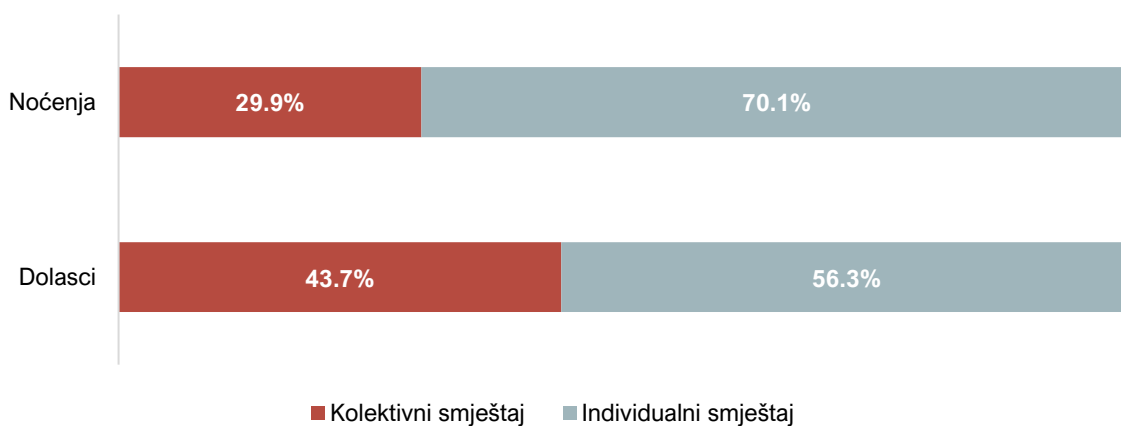
Grafik 3. Struktura dolazaka i noćenja turista u ukupnom smještaju, 2021. godina

Tabela 2. Dolasci i noćenja turista po opštinama, ukupno, 2021. godina

	Dolasci turista				Noćenja turista			
	strani	domaći	ukupno	struktura	strani	domaći	ukupno	struktura
	(1)	(2)	(3)=(1)+(2)	(3) u %	(1)	(2)	(3)=(1)+(2)	(3) u %
Ukupno	1 553 558	117 321	1 670 879	100,0	9 423 803	448 770	9 872 573	100,0
Andrijevića	404	119	523	0,0	2 097	468	2 565	0,0
Bar	145 416	6 999	152 415	9,1	1 333 030	27 611	1 360 641	13,8
Berane	1 890	1 955	3 845	0,2	3 193	2 645	5 838	0,1
Bijelo Polje	3 227	1 116	4 343	0,3	12 923	1 944	14 867	0,2
Budva	522 934	33 613	556 547	33,3	2 688 528	105 605	2 794 133	28,3
Cetinje	3 529	3 714	7 243	0,4	20 895	12 302	33 197	0,3
Danilovgrad	2 113	129	2 242	0,1	24 338	793	25 131	0,3
Gusinje	511	26	537	0,0	2 159	66	2 225	0,0
Herceg Novi	238 544	15 130	253 674	15,2	2 062 831	131 733	2 194 564	22,2
Kolašin	18 083	11 425	29 508	1,8	38 096	29 297	67 393	0,7
Kotor	129 194	3 848	133 042	8,0	669 394	11 334	680 728	6,9
Mojkovac	1 660	232	1 892	0,1	3 849	495	4 344	0,0
Nikšić	6 173	1 653	7 826	0,5	12 586	3 938	16 524	0,2
Petnjica	66	-	66	0,0	80	-	80	0,0
Plav	595	11	606	0,0	8 909	97	9 006	0,1
Pljevlja	2 678	2 479	5 157	0,3	9 819	9 734	19 553	0,2
Plužine	940	179	1 119	0,1	1 359	1 653	3 012	0,0
Podgorica	83 674	12 049	95 723	5,7	169 678	26 934	196 612	2,0
Rožaje	876	147	1 023	0,1	11 356	570	11 926	0,1
Šavnik	336	8	344	0,0	3 344	65	3 409	0,0
Tivat	104 253	4 728	108 981	6,5	966 322	15 674	981 996	9,9
Tuzi	11	-	11	0,0	11	-	11	0,0
Ulcinj	260 404	8 739	269 143	16,1	1 297 125	39 519	1 336 644	13,5
Žabljak	26 047	9 022	35 069	2,1	81 881	26 293	108 174	1,1

Tabela 3. Dolasci i noćenja stranih turista po zemlji pripadnosti, ukupno, 2021. godina

Zemlja pripadnosti gostiju	Dolasci	Struktura, u %	Noćenja	Struktura, u %
Strani turisti	1 553 558	100,0	9 423 803	100,0
Evropa	1 469 931	94,6	9 029 150	95,8
Albanija	56 547	3,6	177 831	1,9
Austrija	13 660	0,9	66 246	0,7
Belgija	10 808	0,7	42 419	0,5
Bjelorusija	5 503	0,4	43 540	0,5
Bosna i Hercegovina	214 570	13,8	1 217 931	12,9
Bugarska	3 425	0,2	15 634	0,2
Češka	6 914	0,4	35 541	0,4
Danska	3 223	0,2	17 214	0,2
Estonija	4 095	0,3	25 543	0,3
Finska	2 213	0,1	9 512	0,1
Francuska	35 985	2,3	151 369	1,6
Grčka	2 215	0,1	8 517	0,1
Holandija	10 059	0,6	43 185	0,5
Hrvatska	20 221	1,3	92 119	1,0
Irska	1 771	0,1	10 217	0,1
Island	223	0,0	1 936	0,0
Italija	9 910	0,6	43 191	0,5
Kipar	662	0,0	2 559	0,0
Kosovo	107 111	6,9	450 265	4,8
Letonija	2 501	0,2	15 601	0,2
Litvanija	6 184	0,4	33 028	0,4
Luksemburg	2 336	0,2	11 755	0,1
Mađarska	23 745	1,5	115 983	1,2
Malta	946	0,1	1 839	0,0
Sjeverna Makedonija	27 965	1,8	157 177	1,7
Norveška	2 604	0,2	15 160	0,2
Njemačka	70 653	4,5	374 868	4,0
Poljska	40 776	2,6	217 170	2,3
Portugalija	1 639	0,1	5 167	0,1
Rumunija	13 281	0,9	61 621	0,7
Ruska Federacija	108 025	7,0	1 140 173	12,1
Slovačka	3 000	0,2	16 418	0,2
Slovenija	11 748	0,8	57 613	0,6
Srbija	429 106	27,6	3 072 845	32,6
Španija	6 227	0,4	19 284	0,2
Švajcarska uključujući Lihtenštajn	16 866	1,1	76 266	0,8
Švedska	8 863	0,6	55 076	0,6
Turska	26 225	1,7	112 820	1,2
Ukrajina	135 997	8,8	871 314	9,2
Ujedinjeno Kraljevstvo	13 954	0,9	98 430	1,0
Ostale evropske zemlje	8 175	0,5	44 773	0,5
Vanevropske zemlje	83 627	5,4	394 653	4,2
Južna Afrika	1 609	0,1	15 026	0,2
Ostale afričke zemlje	2 228	0,1	14 483	0,2
Kanada	3 765	0,2	23 687	0,3
SAD	20 057	1,3	93 582	1,0
Ostale zemlje Sjeverne Amerike	480	0,0	2 075	0,0
Argentina	499	0,0	2 478	0,0
Brazil	1 241	0,1	5 028	0,1
Čile	223	0,0	1 136	0,0
Ostale zemlje Južne i Srednje Amerike	1 929	0,1	10 952	0,1
Kina (uključujući Hong Kong)	2 081	0,1	6 201	0,1
Japan	312	0,0	1 179	0,0
Koreja, Republika (Južna Koreja)	296	0,0	771	0,0
Izrael	21 227	1,4	67 759	0,7
Indija	2 042	0,1	7 378	0,1
Azerbejdžan	1 391	0,1	7 509	0,1
Ujedinjeni Arapski Emirati	1 252	0,1	4 088	0,0
Ostale azijske zemlje	20 095	1,3	113 346	1,2
Australija	1 563	0,1	9 130	0,1
Novi Zeland	578	0,0	4 575	0,0
Ostale zemlje Okeanije	759	0,0	4 270	0,0

METODOLOŠKA OBJAŠNENJA

Istraživanje o dolascima i noćenjima turista, ukupno objedinjuje turistički promet ostvaren u kolektivnom i turistički promet ostvaren u individualnom/privatnom smještaju. Podaci o turističkom prometu u kolektivnom smještaju (broj dolazaka i noćenja turista) prikupljaju se redovnim mjesečnim izvještajem o dolascima i noćenjima turista u smještajnim objektima kolektivnog smještaja (obrazac TU-11). Izvještaji se sastavljaju na osnovu evidencija u knjigama gostiju koje vode recepcijske službe kolektivnih ugostiteljskih smještajnih objekata (sve vrste hotela, odmarališta, pansioni, moteli, turistička naselja, hosteli itd.).

Metodologija obračuna individualnog smještaja od 2017. godine u proces prikupljanja i obrade podataka uključuje sljedeće izvore podataka: administrativne baze podataka (Lokalne turističke organizacije, Ministarstvo unutrašnjih poslova, Ministarstvo održivog razvoja i turizma, Nacionalna turistička organizacija, Sekretarijati lokalnih samouprava) i statističke izvore i evidencije. Novoformirani administrativni izvori podataka su rezultat novih zakonskih propisa, kao što je registar prijave boravišta (tzv. baza podataka RB90) u nadležnosti MUP-a (regulisano Zakonom o strancima – “Službeni list Crne Gore”, br. 056/14 od 24.12.2014, 028/15 od 03.06.2015, 016/16 od 08.03.2016. godine). Zbog navedene promjene u metodologiji u procesu prikupljanja i obrade podataka (uključivanje novoformiranih izvora podataka i razvoj evidencije podataka - administrativne baze/registri drugih institucija), podaci individualnog smještaja po opštinama i na mjesečnom nivou za 2017. i 2018. godinu nijesu u potpunosti uporedivi sa istim podacima iz prethodnih godina.

Cilj istraživanja o dolascima i noćenjima turista, ukupno je da obezbijedi osnovne podatke o obimu prometa (dolasci i noćenja) domaćih i stranih turista.

Istraživanjem se prikupljaju podaci o:

- broju dolazaka i noćenja domaćih i stranih turista u svim smještajnim objektima u Crnoj Gori;
- strukturi dolazaka i noćenja stranih turista prema zemlji pripadnosti u svim smještajnim objektima u Crnoj Gori.

Turista je svaka osoba koja u mjestu van svoga prebivališta provede najmanje jednu noć u ugostiteljskom ili drugom objektu za smještaj turista radi odmora ili rekreacije, zdravlja, studija, sporta, religije, porodice, poslova, javnih misija ili skupova. U turiste se ne uključuju migranti, pogranični radnici, diplomate, članovi vojnih snaga na redovnim zadacima, izbjeglice itd.

Domaći turista je osoba sa prebivalištem u CG, koja privremeno boravi u nekom drugom mjestu izvan svog prebivališta i prenoći bar jednu noć u ugostiteljskom ili nekom drugom objektu za smještaj turista.

Strani turista je osoba sa prebivalištem izvan CG koja privremeno boravi u nekom mjestu u CG i prenoći bar jednu noć u ugostiteljskom ili nekom drugom objektu za smještaj.

Podaci se publikuju shodno Kalendaru objavljivanja statističkih podataka.

Prilikom korišćenja podataka navesti:

„Izvor podataka: Uprava za statistiku - MONSTAT“

Više podataka, kao i detaljna metodološka objašnjenja možete naći u sekciji: [Turizam](#)

Pripremili: Ivana CIMBALJEVIĆ i Željko ŽIVKOVIĆ

Odsjek: Odsjek poslovnih statistika, statistike stranih filijala i strukturalne biznis statistike
contact@monstat.org

mediji@monstat.org 

@monstat_me 

MONSTAT - Uprava za statistiku Crne Gore 