

SAOPŠTENJE 137-2/2023

Datum objave:  
 30.01.2024.

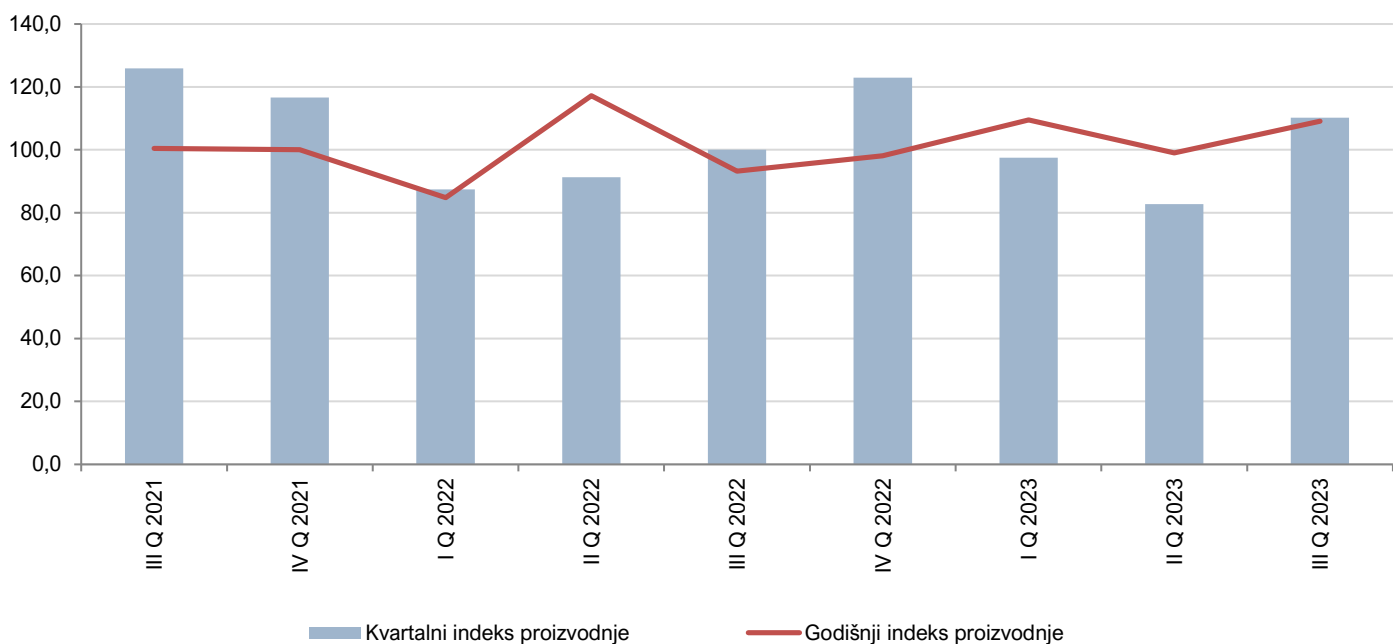
## Indeksi proizvodnje i prometa u industriji

### Treći kvartal 2023.

Industrijska proizvodnja u Crnoj Gori u III kvartalu 2023. godine u odnosu na III kvartal 2022. godine bilježi rast od 9,1%. Posmatrano prema sektorima, u poređenju sa III kvartalom 2022. godine sektor Vađenje ruda i kamena bilježi rast za 17,5%, sektor Prerađivačka industrija bilježi rast 0,7% i sektor Snabdijevanje električnom energijom, gasom, parom i klimatizacija bilježi rast od 21,8%.

Industrijska proizvodnja u Crnoj Gori u III kvartalu 2023. godine u odnosu na II kvartal 2023. godine bilježi rast za 10,2%. Posmatrano prema sektorima, u poređenju sa II kvartalom 2023. godine sektor Vađenje ruda i kamena bilježi rast za 66,1%, sektor Prerađivačka industrija bilježi rast 11,1%, dok sektor Snabdijevanje električnom energijom, gasom, parom i klimatizacija bilježi pad od 2,7%.

**Grafik 1.** Kvartalni i godišnji indeksi proizvodnje u industriji



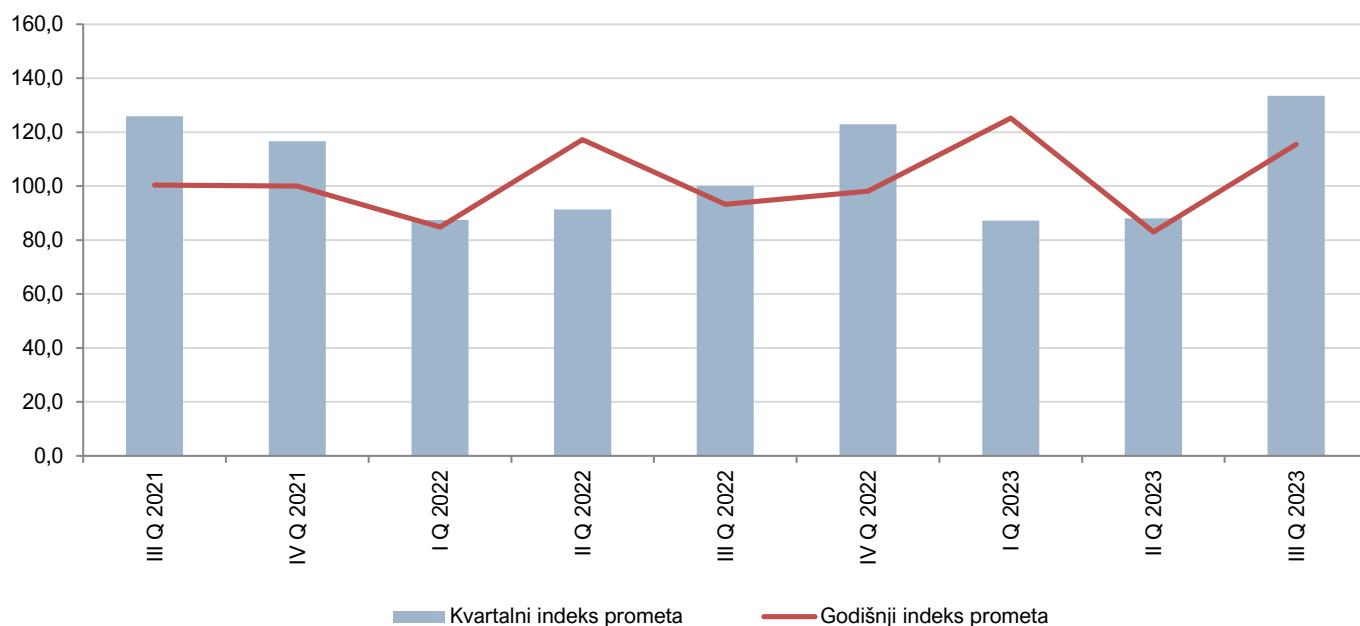
- ❖ **Kvartalni indeks proizvodnje** – promjena proizvodnje u tekućem kvartalu u odnosu na prethodni kvartal
- ❖ **Godišnji indeks proizvodnje** – promjena proizvodnje u tekućem kvartalu u odnosu na isti kvartal prethodne godine

Tabela 1. Indeksi industrijske proizvodnje

NACE Rev.2	NAZIV	<u>Q III 2023</u> <u>Ø 2022</u>	<u>Q III 2023</u> <u>Q II 2023</u>	<u>Q III 2023</u> <u>Q III 2022</u>	<u>Q I-III 2023</u> <u>Q I-III 2022</u>
	<b>UKUPNO</b>	<b>100,9</b>	<b>110,2</b>	<b>109,1</b>	<b>106,0</b>
	Kapitalni proizvodi	85,8	95,8	91,1	77,6
	Trajni proizvodi za široku potrošnju	97,2	94,3	114,5	93,5
	Intermedijarni proizvodi	91,0	126,0	96,6	79,1
	Netrajni proizvodi za široku potrošnju	125,0	104,6	114,5	117,8
	Energija	100,2	104,0	121,2	130,8
<b>B</b>	<b>Vađenje ruda i kamena</b>	<b>127,2</b>	<b>166,1</b>	<b>117,5</b>	<b>102,4</b>
05	Vađenje uglja	134,5	203,2	116,6	109,3
07	Vađenje ruda metala	151,7	178,4	161,8	113,8
08	Ostalo rudarstvo	59,7	75,4	47,7	66,9
<b>C</b>	<b>Prerađivačka industrija</b>	<b>99,1</b>	<b>111,1</b>	<b>100,7</b>	<b>90,3</b>
10	Proizvodnja prehrambenih proizvoda	124,6	114,8	111,7	114,5
11	Proizvodnja pića	218,2	207,0	163,6	124,5
12	Proizvodnja duvanskih proizvoda	-	-	-	-
14	Proizvodnja odjevnih predmeta	99,3	100,0	91,1	96,3
16	Proizvodi od drveta, plute i sl.	141,0	107,9	132,1	122,3
17	Proizvodnja papira i proizvoda od papira	73,3	91,5	50,1	77,6
18	Štampanje i umnožavanje audio i video zapisa	146,8	117,5	81,4	131,0
20	Proizvodnja hemikalija i hemijskih proizvoda	91,6	147,0	93,5	72,6
21	Proizvodnja osnovnih farmaceutskih proizvoda i preparata	97,6	72,5	100,8	118,3
22	Proizvodnja proizvoda od gume i plastike	103,7	83,9	111,1	106,0
23	Proizvodnja proizvoda od ostalih nemetalnih minerala	112,4	108,3	126,3	97,1
24	Proizvodnja osnovnih metala	60,6	164,8	69,6	53,0
25	Proizvodnja metalnih proizvoda, osim mašina i uređaja	62,1	90,7	57,0	61,5
28	Proizvodnja mašina i opreme na drugom mjestu nepomenuta	87,2	96,3	96,3	77,7
31	Proizvodnja namještaja	97,2	94,3	114,4	93,5
<b>D</b>	<b>Snabdijevanje električnom energijom, gasom i parom</b>	<b>96,7</b>	<b>97,3</b>	<b>121,8</b>	<b>133,1</b>
35	Snabdijevanje električnom energijom, gasom i parom	96,7	97,3	121,8	133,1

Indeks prometa u industriji u Crnoj Gori u III kvartalu 2023. godine bilježi rast u odnosu na III kvartal 2022. godine za 15,5%, dok je u odnosu na II kvartal 2023. godine zabilježen rast od 33,5%.

**Grafik 2.** Kvartalni i godišnji indeksi prometa u industriji



- ❖ **Kvartalni indeks prometa** – promjena prometa u tekućem kvartalu u odnosu na prethodni kvartal
- ❖ **Godišnji indeks prometa** – promjena prometa u tekućem kvartalu u odnosu na isti kvartal prethodne godine

**Tabela 2.** Indeksi prometa u industriji

NACE Rev.2	NAZIV	Q III 2023 Ø 2022	Q III 2023 Q II 2023	Q III 2023 Q III 2022	Q I-III 2023 Q I-III 2022
	<b>UKUPNO</b>	<b>116,8</b>	<b>133,5</b>	<b>115,5</b>	<b>106,2</b>
	Od toga:				
	Domaći promet	143,5	130,6	121,7	123,4
	Inostrani promet	92,6	137,6	107,7	90,4
	Kapitalni proizvodi	105,2	79,8	93,1	110,1
	Trajni proizvodi za široku potrošnju	120,2	85,3	138,2	130,1
	Intermedijarni proizvodi	80,5	136,0	97,4	82,2
	Netrajni proizvodi za široku potrošnju	150,6	123,7	127,1	128,5
	Energija	155,1	213,9	131,5	130,0
<b>B</b>	<b>Vađenje ruda i kamena</b>	<b>124,8</b>	<b>165,6</b>	<b>103,2</b>	<b>107,0</b>
<b>C</b>	<b>Prerađivačka industrija</b>	<b>115,0</b>	<b>127,6</b>	<b>118,8</b>	<b>106,0</b>

## METODOLOŠKA OBJAŠNENJA

Indeksi industrijske proizvodnje i prometa su jedan od najvažnijih kratkoročnih indikatora i osnova za donošenje odluka u oblasti ekonomije.

Istraživanje industrije usklađeno je sa Regulativom 1165/98 i Regulativom 1502/2006 i primjenjuju se koncepti i definicije propisani ovim regulativama. Istraživanje obezbijeduje podatke o industrijskoj proizvodnji i prometu u industriji.

Kao okvir za obuhvat u ovom istraživanju koristi se Statistički biznis registar. Izveštajne jedinice za obračun indeksa industrijske proizvodnje su privredna društava koja se bave industrijskom proizvodnjom (sektori B, C i D Klasifikacije djelatnosti), a za obračun indeksa prometa u industriji su privredna društava koja se bave industrijskom proizvodnjom (sektori B i C Klasifikacije djelatnosti), kao i dijelovi privrednih društava koja su razvrstana u druge sektore Klasifikacije djelatnosti, a zadovoljavaju kriterijume predviđene za ovo istraživanje.

Za obračun ukupnog indeksa industrijske proizvodnje koriste se količine gotovih proizvoda proizvedenih u obuhvaćenim sektorima B, C i D Klasifikacije djelatnosti. Za obračun ukupnog indeksa prometa u industriji koriste se prometi u obuhvaćenim sektorima B i C Klasifikacije djelatnosti shodno gore navedenim Regulativama.

Podaci se publikuju shodno [Kalendaru objavljivanja podataka](#).

Shodno Politici revizije Uprave za statistiku, konačni podaci se objavljuju datumom definisanim Kalendarsom objavljivanja statističkih podataka.

### Skraćenice:

EU	Evropska unija
KD 2010	Klasifikacija djelatnosti NACE Rev.2


Prilikom korišćenja podataka navesti:

„Izvor podataka: Uprava za statistiku - MONSTAT“

*Više podataka, kao i detaljna metodološka objašnjenja možete naći u sekciji: [Indeksi proizvodnje i prometa u industriji](#)*

**Pripremio:** Mašan RAIČEVIĆ

**Odsjek:** Odsjek statistike kratkoročnih indikatora  
contact@monstat.org

Kontakt za medije:  
mediji@monstat.org 

@monstat\_me 

MONSTAT - Uprava za statistiku Crne Gore 