

SAOPŠTENJE 9-2/2024

Datum objave:  
 29.04.2024.

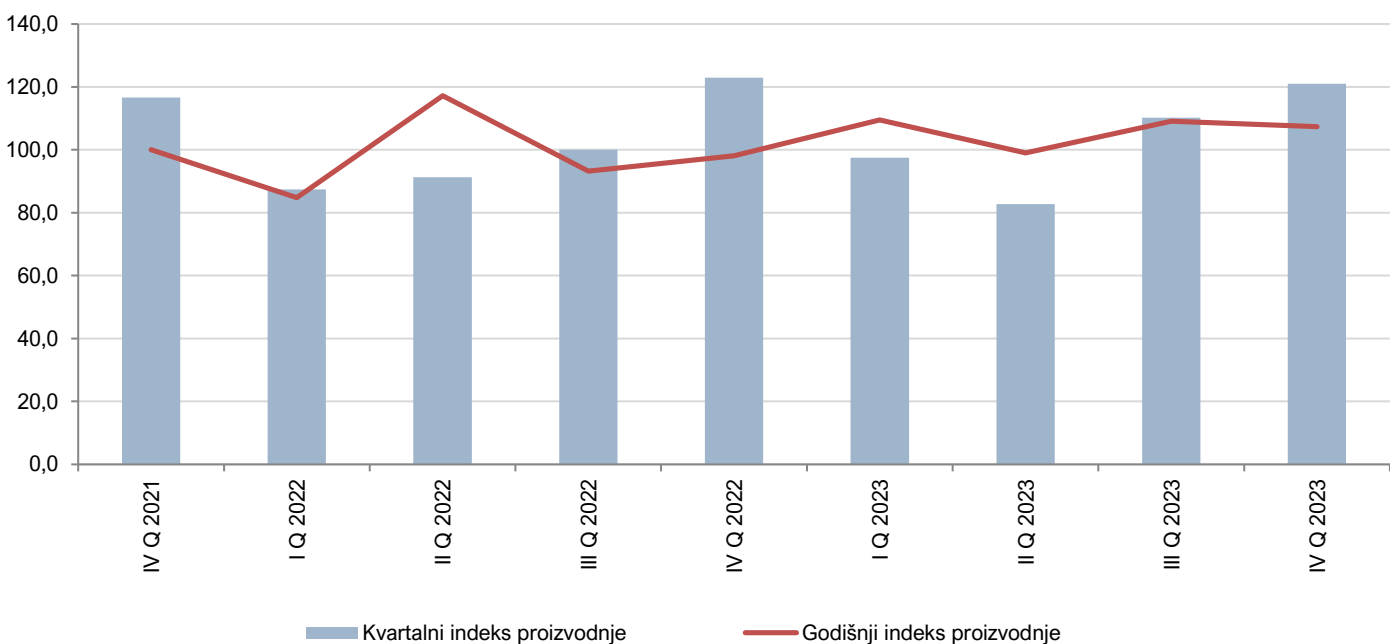
## Indeksi proizvodnje i prometa u industriji

### Četvrti kvartal 2023.

Industrijska proizvodnja u Crnoj Gori u IV kvartalu 2023. godine u odnosu na IV kvartal 2022. godine bilježi rast od 7,4%. Posmatrano prema sektorima, u poređenju sa IV kvartalom 2022. godine sektor Vađenje ruda i kamena bilježi rast za 8,0%, sektor Prerađivačka industrija bilježi rast 4,0% i sektor Snabdijevanje električnom energijom, gasom, parom i klimatizacija bilježi rast od 11,5%.

Industrijska proizvodnja u Crnoj Gori u IV kvartalu 2023. godine u odnosu na III kvartal 2023. godine bilježi rast za 21,0%. Posmatrano prema sektorima, u poređenju sa III kvartalom 2023. godine sektor Vađenje ruda i kamena bilježi pad za 6,9%, sektor Prerađivačka industrija bilježi rast 10,0%, dok sektor Snabdijevanje električnom energijom, gasom, parom i klimatizacija bilježi rast od 48,1%.

**Grafik 1.** Kvartalni i godišnji indeksi proizvodnje u industriji



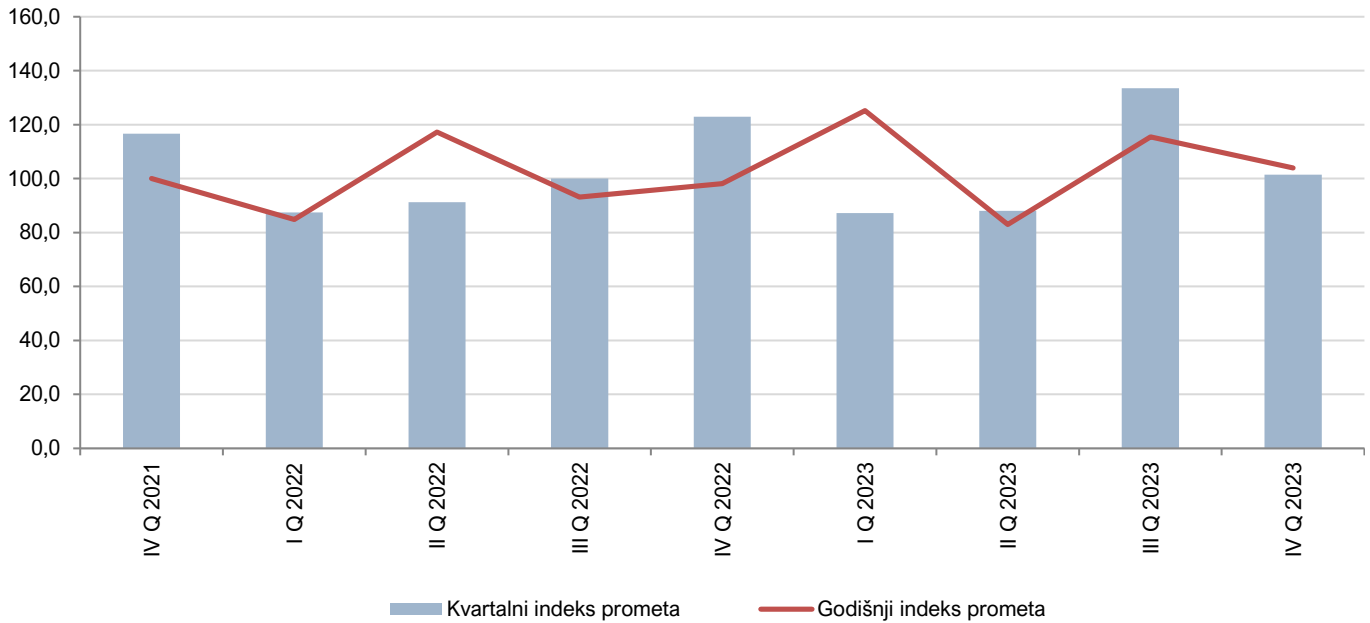
- ❖ **Kvartalni indeks proizvodnje** – promjena proizvodnje u tekućem kvartalu u odnosu na prethodni kvartal
- ❖ **Godišnji indeks proizvodnje** – promjena proizvodnje u tekućem kvartalu u odnosu na isti kvartal prethodne godine

Tabela 1. Indeksi industrijske proizvodnje

NACE Rev.2	NAZIV	Q IV 2023 Ø 2022	Q IV 2023 Q III 2023	Q IV 2023 Q IV 2022	Q I-IV 2023 Q I-IV 2022
	<b>UKUPNO</b>	<b>122,1</b>	<b>121,0</b>	<b>107,4</b>	<b>106,4</b>
	Kapitalni proizvodi	127,1	148,1	138,2	91,6
	Trajni proizvodi za široku potrošnju	85,3	87,8	74,7	88,2
	Intermedijarni proizvodi	85,8	94,3	83,7	80,3
	Netrajni proizvodi za široku potrošnju	150,7	120,6	136,4	123,0
	Energija	141,8	141,5	110,8	124,4
<b>B</b>	<b>Vađenje ruda i kamena</b>	<b>118,4</b>	<b>93,1</b>	<b>108,0</b>	<b>103,9</b>
05	Vađenje uglja	128,9	95,8	103,8	107,6
07	Vađenje ruda metala	135,6	89,4	128,2	117,6
08	Ostalo rudarstvo	60,2	100,9	67,9	67,1
<b>C</b>	<b>Prerađivačka industrija</b>	<b>109,0</b>	<b>110,0</b>	<b>104,0</b>	<b>93,9</b>
10	Proizvodnja prehrambenih proizvoda	122,1	98,0	112,4	113,9
11	Proizvodnja pića	146,4	67,1	142,8	129,2
12	Proizvodnja duvanskih proizvoda	-	-	-	-
14	Proizvodnja odjevnih predmeta	113,1	113,9	118,8	101,7
16	Proizvodi od drveta, plute i sl.	124,7	88,4	104,9	117,2
17	Proizvodnja papira i proizvoda od papira	70,2	95,7	56,8	71,2
18	Štampanje i umnožavanje audio i video zapisa	98,6	67,1	104,0	124,6
20	Proizvodnja hemikalija i hemijskih proizvoda	108,2	118,1	122,3	83,6
21	Proizvodnja osnovnih farmaceutskih proizvoda i preparata	185,6	190,2	162,1	130,8
22	Proizvodnja proizvoda od gume i plastike	72,6	70,0	71,9	97,4
23	Proizvodnja proizvoda od ostalih nemetalnih minerala	136,4	121,3	155,4	109,9
24	Proizvodnja osnovnih metala	45,8	75,6	43,2	50,4
25	Proizvodnja metalnih proizvoda, osim mašina i uređaja	138,0	222,4	128,2	79,5
28	Proizvodnja mašina i opreme na drugom mjestu nepomenuta	123,3	141,4	139,6	91,4
31	Proizvodnja namještaja	85,3	87,8	74,7	88,2
<b>D</b>	<b>Snabdijevanje električnom energijom, gasom i parom</b>	<b>143,2</b>	<b>148,1</b>	<b>111,5</b>	<b>126,2</b>
35	Snabdijevanje električnom energijom, gasom i parom	143,2	148,1	111,5	126,2

Indeks prometa u industriji u Crnoj Gori u IV kvartalu 2023. godine bilježi rast u odnosu na IV kvartal 2022. godine za 4,0%, dok je u odnosu na III kvartal 2023. godine zabilježen rast od 1,5%.

**Grafik 2.** Kvartalni i godišnji indeksi prometa u industriji



- ❖ **Kvartalni indeks prometa** – promjena prometa u tekućem kvartalu u odnosu na prethodni kvartal
- ❖ **Godišnji indeks prometa** – promjena prometa u tekućem kvartalu u odnosu na isti kvartal prethodne godine

**Tabela 2.** Indeksi prometa u industriji

NACE Rev.2	NAZIV	<u>Q IV 2023</u> Ø 2022	<u>Q IV 2023</u> Q III 2023	<u>Q IV 2023</u> Q IV 2022	<u>Q I-IV 2023</u> Q I-VI 2022
	<b>UKUPNO</b>	<b>118,6</b>	<b>101,5</b>	<b>104,0</b>	<b>105,6</b>
	Od toga:				
	Domaći promet	146,1	101,8	131,1	125,5
	Inostrani promet	93,8	101,2	80,5	87,5
	Kapitalni proizvodi	208,6	198,4	186,4	131,4
	Trajni proizvodi za široku potrošnju	110,8	92,2	93,1	119,1
	Intermedijarni proizvodi	78,3	97,2	70,2	78,8
	Netrajni proizvodi za široku potrošnju	152,3	101,2	135,1	130,3
	Energija	156,3	100,8	119,6	126,6
<b>B</b>	<b>Vađenje ruda i kamena</b>	<b>140,7</b>	<b>112,7</b>	<b>120,5</b>	<b>111,0</b>
<b>C</b>	<b>Prerađivačka industrija</b>	<b>113,7</b>	<b>98,9</b>	<b>100,3</b>	<b>104,4</b>

## METODOLOŠKA OBJAŠNENJA

Indeksi industrijske proizvodnje i prometa su jedan od najvažnijih kratkoročnih indikatora i osnova za donošenje odluka u oblasti ekonomije.

Istraživanje industrije usklađeno je sa Regulativom 1165/98 i Regulativom 1502/2006 i primjenjuju se koncepti i definicije propisani ovim regulativama. Istraživanje obezbijuje podatke o industrijskoj proizvodnji i prometu u industriji.

Kao okvir za obuhvat u ovom istraživanju koristi se Statistički biznis registar. Izveštajne jedinice za obračun indeksa industrijske proizvodnje su privredna društava koja se bave industrijskom proizvodnjom (sektori B, C i D Klasifikacije djelatnosti), a za obračun indeksa prometa u industriji su privredna društava koja se bave industrijskom proizvodnjom (sektori B i C Klasifikacije djelatnosti), kao i dijelovi privrednih društava koja su razvrstana u druge sektore Klasifikacije djelatnosti, a zadovoljavaju kriterijume predviđene za ovo istraživanje.

Za obračun ukupnog indeksa industrijske proizvodnje koriste se količine gotovih proizvoda proizvedenih u obuhvaćenim sektorima B, C i D Klasifikacije djelatnosti. Za obračun ukupnog indeksa prometa u industriji koriste se prometi u obuhvaćenim sektorima B i C Klasifikacije djelatnosti shodno gore navedenim Regulativama.

Podaci se publikuju shodno [Kalendaru objavljivanja podataka](#).

Shodno Politici revizije Uprave za statistiku, konačni podaci se objavljuju datumom definisanim Kalendarsom objavljivanja statističkih podataka.

### Skraćenice:

EU	Evropska unija
KD 2010	Klasifikacija djelatnosti NACE Rev.2


Prilikom korišćenja podataka navesti:

„Izvor podataka: Uprava za statistiku - MONSTAT“

*Više podataka, kao i detaljna metodološka objašnjenja možete naći u sekciji: [Indeksi proizvodnje i prometa u industriji](#)*

**Pripremio:** Mašan RAIČEVIĆ

**Odsjek:** Odsjek statistike kratkoročnih indikatora  
contact@monstat.org

Kontakt za medije:  
mediji@monstat.org 

@monstat\_me 

MONSTAT - Uprava za statistiku Crne Gore 