

SAOPŠTENJE 4/2026

Datum objave:
29.01.2026.

Preliminarni podaci

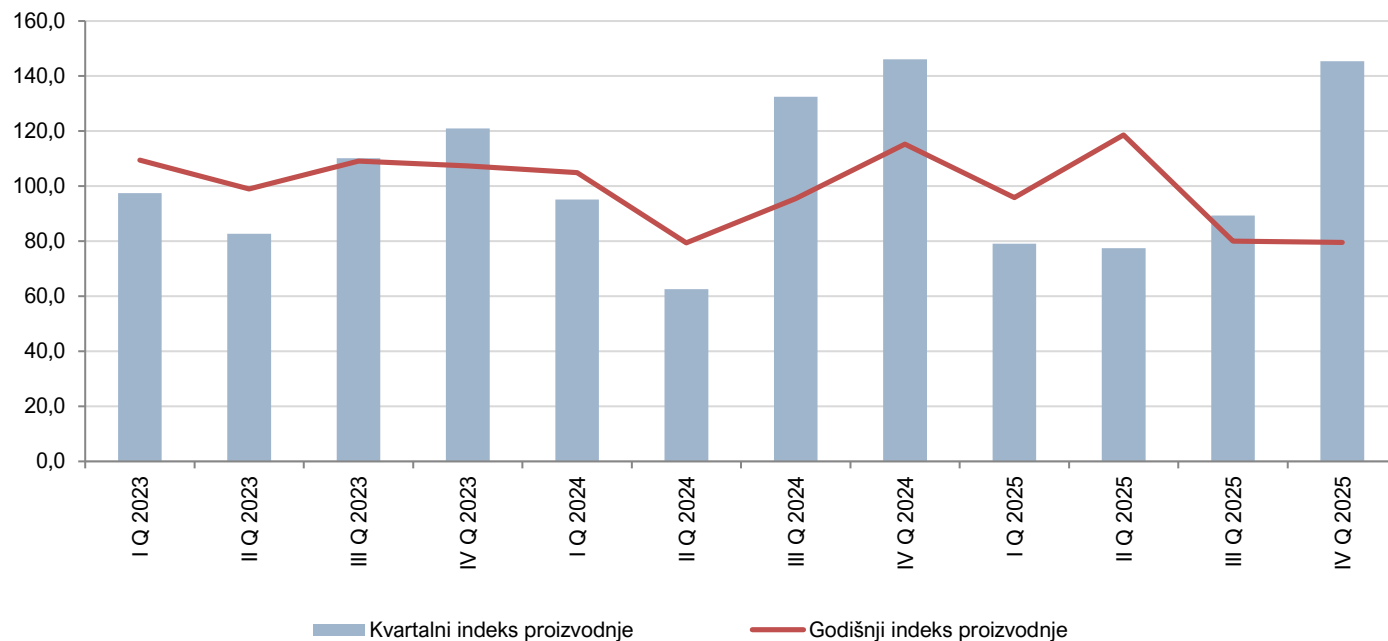
Indeksi proizvodnje i prometa u industriji

Četvrti kvartal 2025.

Industrijska proizvodnja u Crnoj Gori u IV kvartalu 2025. godine u odnosu na IV kvartal 2024. godine bilježi pad od 20,4%. Posmatrano prema sektorima, u poređenju sa IV kvartalom 2024. godine sektor Vađenje ruda i kamena bilježi pad za 33,9%, sektor Prerađivačka industrija bilježi pad 6,2% dok sektor Snabdijevanje električnom energijom, gasom, parom i klimatizacija bilježi pad od 39,0%.

Industrijska proizvodnja u Crnoj Gori u IV kvartalu 2025. godine u odnosu na III kvartal 2025. godine bilježi rast za 45,4%. Posmatrano prema sektorima, u poređenju sa III kvartalom 2025. godine sektor Vađenje ruda i kamena bilježi rast za 47,8%, sektor Prerađivačka industrija bilježi rast 20,9% i sektor Snabdijevanje električnom energijom, gasom, parom i klimatizacija bilježi rast od 180,8%.

Grafik 1. Kvartalni i godišnji indeksi proizvodnje u industriji



❖ **Kvartalni indeks proizvodnje** – promjena proizvodnje u tekućem kvartalu u odnosu na prethodni kvartal

❖ **Godišnji indeks proizvodnje** – promjena proizvodnje u tekućem kvartalu u odnosu na isti kvartal prethodne godine

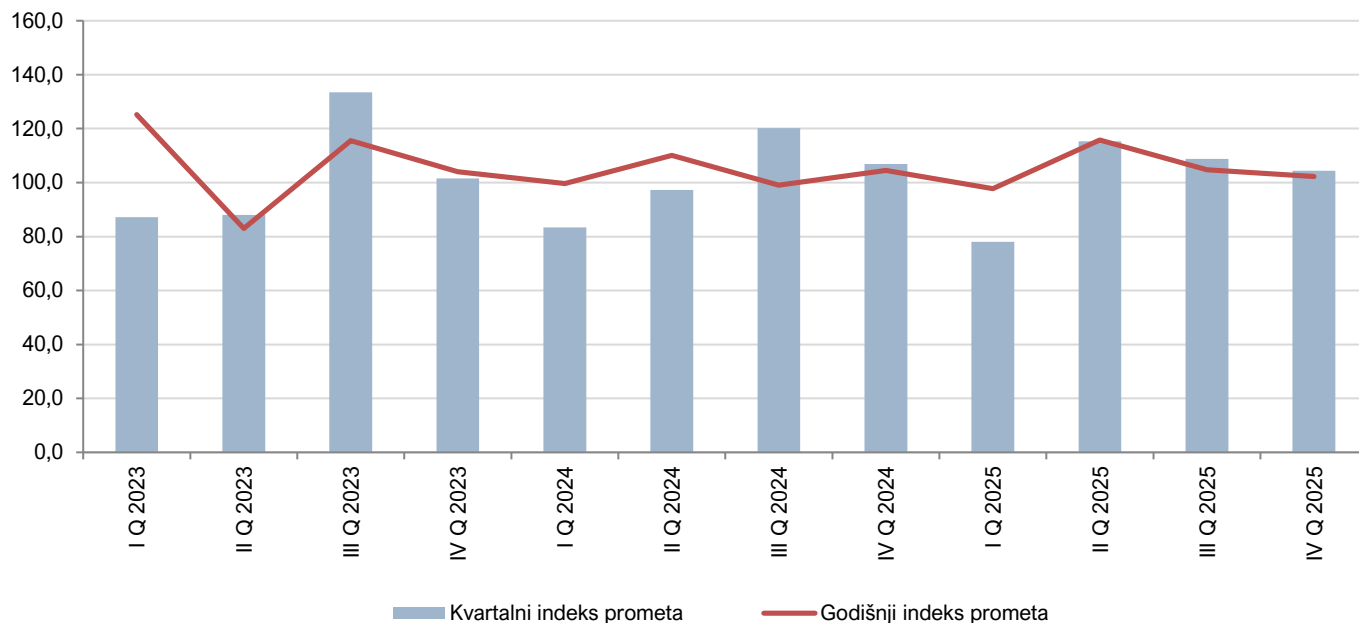
Tabela 1. Indeksi industrijske proizvodnje

NACE Rev.2	NAZIV	Q IV 2025 Ø 2024	Q IV 2025 Q III 2025	Q IV 2025 Q IV 2024	Q I -IV 2025 Q I -IV 2024
	UKUPNO	105,1	145,4	79,6	90,8
	Kapitalni proizvodi	126,0	137,6	124,1	101,6
	Trajni proizvodi za široku potrošnju	285,0	98,8	300,0 ¹	261,2
	Intermedijarni proizvodi	118,1	119,4	99,3	106,1
	Netrajni proizvodi za široku potrošnju	123,9	119,8	81,0	107,9
	Energija	78,9	286,9	59,7	65,1
B	Vađenje ruda i kamena	76,7	147,8	66,1	77,2
05	Vađenje uglja	63,9	300,0 ¹	47,1	49,1
07	Vađenje ruda metala	68,5	136,7	65,1	82,0
08	Ostalo rudarstvo	115,5	101,6	104,3	109,0
C	Prerađivačka industrija	126,9	120,9	93,8	109,3
10	Proizvodnja prehrambenih proizvoda	104,2	94,7	95,4	98,1
11	Proizvodnja pića	103,5	82,2	101,7	97,6
14	Proizvodnja odjevnih predmeta	65,8	65,6	85,4	87,1
16	Proizvodi od drveta, plute i sl.	130,6	113,2	99,9	112,0
17	Proizvodnja papira i proizvoda od papira	117,6	98,7	96,2	115,0
18	Štampanje i umnožavanje audio i video zapisa	135,5	46,9	196,2	141,5
20	Proizvodnja hemikalija i hemijskih proizvoda	88,6	83,8	80,3	96,3
21	Proizvodnja osnovnih farmaceutskih proizvoda i preparata	145,6	160,8	72,2	117,9
22	Proizvodnja proizvoda od gume i plastike	84,0	89,3	68,7	97,5
23	Proizvodnja proizvoda od ostalih nemetalnih minerala	164,8	119,1	131,8	138,1
24	Proizvodnja osnovnih metala	51,1	163,8	49,1	60,2
25	Proizvodnja metalnih proizvoda, osim mašina i uređaja	226,0	143,3	154,3	138,9
28	Proizvodnja mašina i opreme na drugom mjestu nepomenuta	118,6	127,7	117,5	99,0
31	Proizvodnja namještaja	285,0	98,8	300,0 ¹	261,2
33	Popravka i montaža mašina i opreme	116,5	104,5	127,8	111,4
D	Snabdijevanje električnom energijom, gasom i parom	80,3	280,8	61,0	66,6
35	Snabdijevanje električnom energijom, gasom i parom	80,3	280,8	61,0	66,6

¹Obračunati indeks je veći od 300,0

Indeks prometa u industriji u Crnoj Gori u IV kvartalu 2025. godine bilježi rast u odnosu na IV kvartal 2024. godine za 2,3% i u odnosu na III kvartal 2025. godine bilježi rast od 4,4%.

Grafik 2. Kvartalni i godišnji indeksi prometa u industriji



- ❖ **Kvartalni indeks prometa** – promjena prometa u tekućem kvartalu u odnosu na prethodni kvartal
- ❖ **Godišnji indeks prometa** – promjena prometa u tekućem kvartalu u odnosu na isti kvartal prethodne godine

Tabela 2. Indeksi prometa u industriji

NACE Rev.2	NAZIV	Q IV 2025 Ø 2024	Q IV 2025 Q III 2025	Q IV 2025 Q IV 2024	Q I-IV 2025 Q I-IV 2024
	UKUPNO	116,5	104,4	102,3	104,9
	Od toga:				
	Domaći promet	116,5	93,3	100,5	110,3
	Inostrani promet	116,5	129,1	105,2	96,2
	Kapitalni proizvodi	147,4	119,9	97,0	127,9
	Trajni proizvodi za široku potrošnju	300,0 ¹	115,2	276,2	262,3
	Intermedijarni proizvodi	126,7	116,5	112,4	111,9
	Netrajni proizvodi za široku potrošnju	116,3	89,4	108,8	108,3
	Energija	63,8	300,0 ¹	46,8	49,4
B	Vađenje ruda i kamena	79,9	176,7	65,7	71,3
C	Prerađivačka industrija	124,7	98,6	111,1	112,4

METODOLOŠKA OBJAŠNENJA

Indeksi industrijske proizvodnje i prometa su jedan od najvažnijih kratkoročnih indikatora i osnova za donošenje odluka u oblasti ekonomije.

Istraživanje industrije usklađeno je sa Regulativom 1165/98 i Regulativom 1502/2006 i primjenjuju se koncepti i definicije propisani ovim regulativama. Istraživanje obezbijuje podatke o industrijskoj proizvodnji i prometu u industriji.

Kao okvir za obuhvat u ovom istraživanju koristi se Statistički biznis registar. Izveštajne jedinice za obračun indeksa industrijske proizvodnje su privredna društava koja se bave industrijskom proizvodnjom (sektori B, C i D Klasifikacije djelatnosti), a za obračun indeksa prometa u industriji su privredna društava koja se bave industrijskom proizvodnjom (sektori B i C Klasifikacije djelatnosti), kao i dijelovi privrednih društava koja su razvrstana u druge sektore Klasifikacije djelatnosti, a zadovoljavaju kriterijume predviđene za ovo istraživanje.

Za obračun ukupnog indeksa industrijske proizvodnje koriste se količine gotovih proizvoda proizvedenih u obuhvaćenim sektorima B, C i D Klasifikacije djelatnosti. Za obračun ukupnog indeksa prometa u industriji koriste se prometi u obuhvaćenim sektorima B i C Klasifikacije djelatnosti shodno gore navedenim Regulativama.

Podaci se publikuju shodno [Kalendaru objavljivanja podataka](#).

Poslednji objavljeni podatak se smatra preliminarnim i postaje konačan, u definisanom roku, predviđenim Kalendarom objavljivanja statističkih podataka.

Skraćenice:

EU	Evropska unija
KD 2010	Klasifikacija djelatnosti NACE Rev.2


Prilikom korišćenja podataka navesti:

„Izvor podataka: Uprava za statistiku - MONSTAT“

Više podataka, kao i detaljna metodološka objašnjenja možete naći u sekciji: [Indeksi proizvodnje i prometa u industriji](#)

Pripremio: Mašan RAIČEVIĆ

Odsjek: Odsjek statistike kratkoročnih indikatora
contact@monstat.org

Kontakt za medije:
mediji@monstat.org 

@monstat_me 

MONSTAT - Uprava za statistiku Crne Gore 