

SAOPŠTENJE 3/2023

Datum objave:  
23.01.2023.

## Minimalna potrošačka korpa u Crnoj Gori

### *Decembar 2022.*

Ukupna vrijednost minimalne potrošačke korpe za decembar 2022. godine iznosila je 800,2 eura.

Od ukupne vrijednosti minimalne potrošačke korpe, izdaci za hranu i bezalkoholna pića su iznosili 376,8 eura, dok su izdaci za neprehrambene proizvode i usluge iznosili 423,4 eura.

Ukupna vrijednost minimalne potrošačke korpe u decembru 2022. godine, u odnosu na novembar 2022. godine, zabilježila je rast od 0,1%.

Izdaci za hranu i bezalkoholna pića u decembru 2022. godine u odnosu na novembar 2022. godine, zabilježili su rast od 0,3%, dok su izdaci za neprehrambene proizvode i usluge, u odnosu na novembar 2022. godine, zabilježili pad od 0,2%.

**Grafik 1.** Ukupna vrijednost minimalne potrošačke korpe, u eurima, decembar 2022. godine

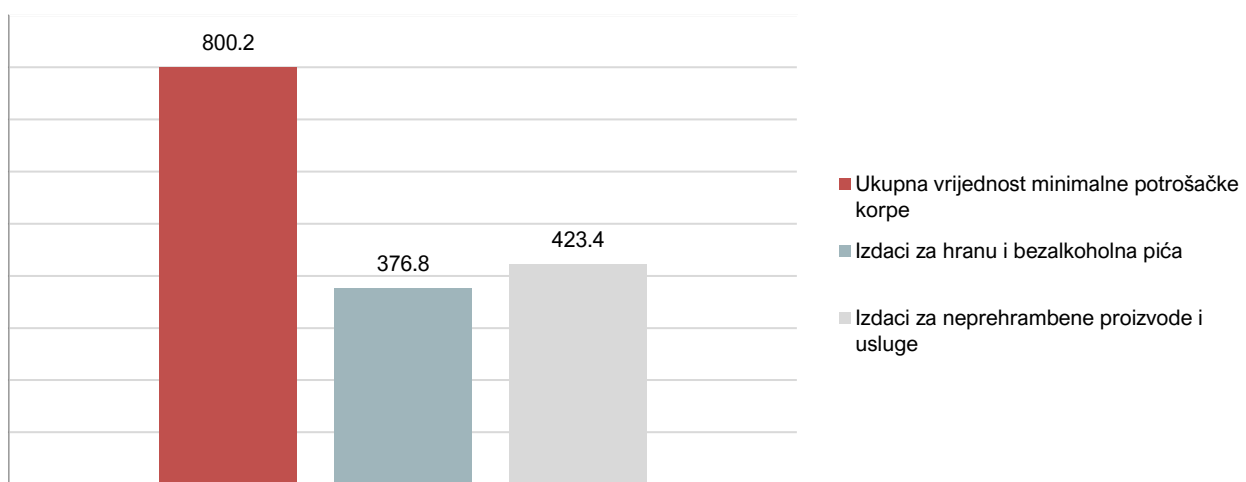
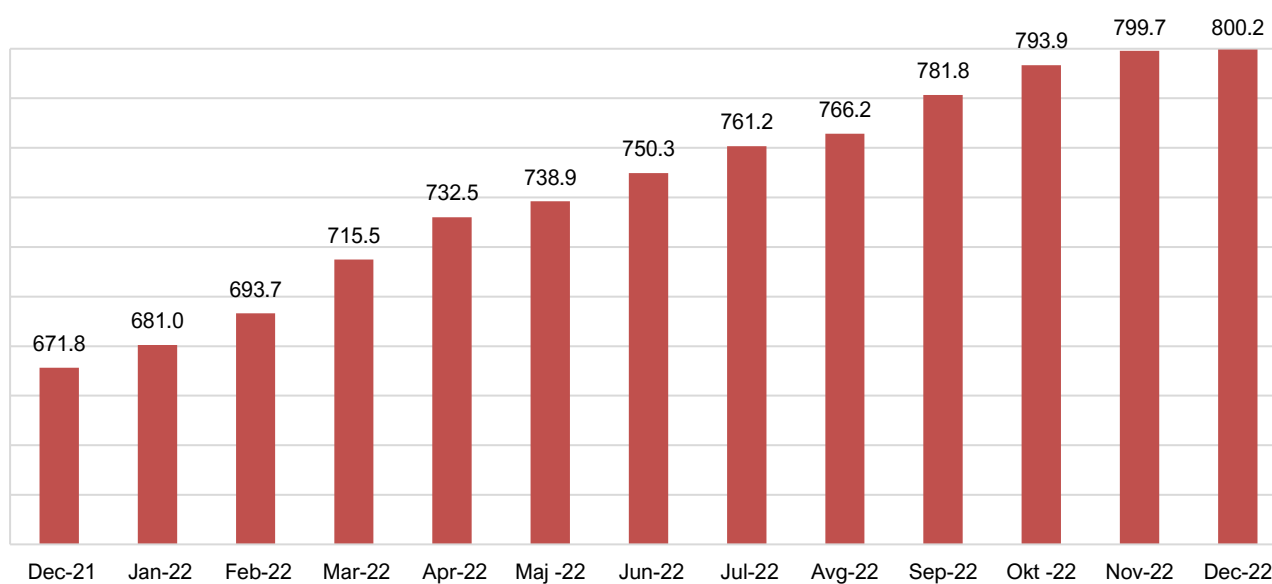


Tabela 1. Ukupna vrijednost minimalne potrošačke korpe po COICOP grupama, u eurima, decembar 2022.

Struktura minimalne potrošačke korpe po grupama proizvoda COICOP <sup>1)</sup>		Mjesečni trošak za 4-člano domaćinstvo po grupama proizvoda u eurima
<b>I</b>	<b>Hrana i bezalkoholna pića</b>	<b>376,8</b>
	Hljeb i žitarice	37,9
	Meso	74,8
	Riba	4,7
	Mlijeko, sir i jaja	106,8
	Ulje i masti	10,7
	Voće	36,1
	Povrće	64,7
	Šećer, med, džem	16,6
	Ostali prehrambeni proizvodi	7,5
	Bezalkoholna pića	17,0
<b>II</b>	<b>Neprehrambeni proizvodi i usluge</b>	<b>423,4</b>
<b>III = (I+II)</b>	<b>Ukupna vrijednost minimalne potrošačke korpe</b>	<b>800,2</b>

1) COICOP – Klasifikacija lične potrošnje po namjeni

Grafik 2. Ukupna vrijednost minimalne potrošačke korpe u EUR



## METODOLOŠKA OBJAŠNENJA

Minimalna potrošačka korpa se odnosi na potrošnju domaćinstva koja uključuje hranu i neprehrambene proizvode i usluge, kojom se omogućava održavanje života i radne sposobnosti članova domaćinstva, a u skladu sa minimalnim preporukama Svjetske zdravstvene organizacije (WHO) i Priručnika za ishranu Ministarstva poljoprivrede Sjedinjenih Američkih država 2010. godine (USA Food Guide 2010) o minimalnoj vrijednosti kalorijskog unosa hrane u iznosu od 2 211 Kcal, dnevno, po osobi.

Vrijednost minimalne potrošačke korpe je zasnovana na podacima Ankete o potrošnji domaćinstava i preporukama Svjetske banke.

Vrijednost minimalne potrošačke korpe za četvoročlano domaćinstvo čine minimalni mjesečni izdaci koji se odnose na hranu i bezalkoholna pića i neprehrambene proizvode i usluge.

Za izračunavanje minimalnih izdataka koji se odnose na hranu i bezalkoholna pića koriste se prosječne cijene u tekućem mjesecu i mjesečne količine u kilogramima za četvoročlano domaćinstvo. Za izračunavanje vrijednosti korpe neprehrambenih proizvoda i usluga koriste se indeksi potrošačkih cijena (CPI).


Prilikom korišćenja podataka navesti:

„Izvor podataka: Uprava za statistiku - MONSTAT“

*Više podataka, kao i detaljna metodološka objašnjenja možete naći u sekciji: [Minimalna potrošačka korpa](#)*

**Pripremila:** Nataša ĐUROVIĆ

**Odsjek:** Odsjek statistike uslova života i socijalnih usluga  
contact@monstat.org

Kontakt sa medijima:  
mediji@monstat.org 

@monstat\_me 

MONSTAT - Uprava za statistiku Crne Gore 