



*CRNA GORA
UPRAVA ZA STATISTIKU*

*CRNA GORA U BROJKAMA
2024*

PODGORICA, 2024

Izdaje: Uprava za statistiku Crne Gore - MONSTAT
Za izdavača: Miroslav Pejović, direktor
Podgorica IV Proleterske, br. 2
Tel. + 382 20 230-811
E-mail: contact@monstat.org
Website: www.monstat.org

Redakcija:

mr Branka Šušić-Radovanović
Nataša Vojinović
Snežana Remiković

Dizajn: Grafo Group

Tehnički urednik: Ivana Cimbajević

Grafo Group
Prelom i štampa:
Tiraž: 150

CIP - Каталогизacija y publikaciji
Национална библиотека Црне Горе, Цетиње

ISBN 978-86-85581-80-9
COBISS.CG-ID 32034052

Prilikom korišćenja podataka iz ove publikacije
obavezno navesti izvor

Sadržaj:

Geografski pregled	1
Klima i životna sredina.....	4
Stanovništvo	6
Vitalni događaji	9
Zaposlenost.....	11
Zarade	13
Bruto domaći proizvod	14
Potrošnja stanovništva	19
Cijene.....	20
Poljoprivreda.....	22
Šumarstvo.....	23
Industrija.....	24
Građevinarstvo	26
Spoljna trgovina	27
Turizam	28
Saobraćaj skladištenje i veze	29
Obrazovanje.....	30
Informaciono komunikacione tehnologije	31
Kultura i informisanje	32
Zdravstvo	33
Penzijsko osiguranje	34
Pravosuđe	35

ZNACI

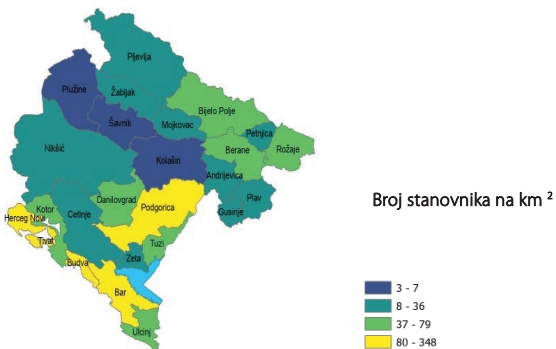
Nema pojave	-
Ne raspolaže se podatkom	...
Podatak je manji od 0,5 od date jedinice mjere	0
Prosjek	Ø
Preliminarni podatak	(p)
Ispravljen podatak	*
Nepotpun, odnosno nedovoljno provjeren podatak	()
Nije nula ali je izuzetno neprecizna procjena	.

GEOGRAFSKI PREGLED

Broj stanovnika u Crnoj Gori, Popis 2023.	623 633
Površina Crne Gore, km ²	13 883 ¹⁾
Glavni grad	Podgorica
Prijestonica	Cetinje
Broj opština, stanje 2023	25
Broj naselja, Popis 2023.	1 462

¹⁾ Na godišnjem nivou podaci su podložni promjeni zbog tekućih aktivnosti na izradi evidencije katastra nepokretnosti i potvrđivanja baze podataka saglasno Zakonu o državnom premjeru i katastru nepokretnosti.

Gustina naseljenosti po opštinama, Popis 2023.





GEOGRAFSKI PREGLED

Geografske koordinate krajnjih tačaka

	Mjesto	Opština	Sjeverna geografska širina	Istočna geografska dužina
Sjever	Moćevići	Pljevlja	43° 32'	18° 58'
Jug	Ada	Ulcinj	41° 52'	19° 22'
Istok	Jablanica	Rožaje	42° 53'	20° 21'
Zapad	Sutorina	H. Novi	42° 29'	18° 26'

Izvor: Uprava za nekretnine

Dužina kopnenih granica, km

Ukupno	716,02
Prema:	
Hrvatskoj	20,04
Bosni i Hercegovini	257,62
Srbiji	170,76
Albaniji	189,69
Kosovu	77,91
Dužina morske obale, km	293,5

Izvor: Uprava za nekretnine

Rijeke	Dužina u km, ukupno	U Crnoj Gori
Tara	146,4	141
Lim	220,0	123
Čehotina	125,0	100
Morača	99,5	99,5

Izvor: Uprava za nekretnine



GEOGRAFSKI PREGLED

Planinski vrhovi preko 2 400 m	Visina u m
Bobotov kuk (Durmitor)	2 522
Maja Rozit (Prokletije)	2 522
Kom Kučki (Komovi)	2 487
Kom Vasojevički (Komovi)	2 460
Šljeme (Durmitor)	2 445
Hajla (Hajla)	2 403

Izvor: Uprava za nekretnine

Prirodna jezera	Površina u km ²	Nadmorska visina, m	Najveća dubina, m	Opština
Biogradsko	0,23	1 094	12,1	Kolašin
Plavsko	1,99	906	9,1	Plav
Skadarsko	369,7	6	44,0	Bar, Podgorica, Cetinje
Crno	0,52	1 418	49,1	Žabljak
Šasko	3,6	1,4	7,8	Ulcinj

Izvor: Uprava za nekretnine

KLIMA I ŽIVOTNA SREDINA

KLIMA, 2023.					
Meteorološke stanice	Prosječna godišnja temperatura, C°	Godišnja suma padavina L/m ²	Broj dana		
			sa kišom ≥ 0,1L/m ²	vedrih ¹⁾	sa sniježnim pokrivačem >=1cm
Podgorica	17,6	1 939	128	100	-
Bar	17,9	1 300	115	127	-
	17,4	1 889	134	...	-
Pljevlja	10,2	1 157	160	34	52
Kolašin	9,4	2 500	186	57	83
Nikšić	12,6	2 207	146	69	13

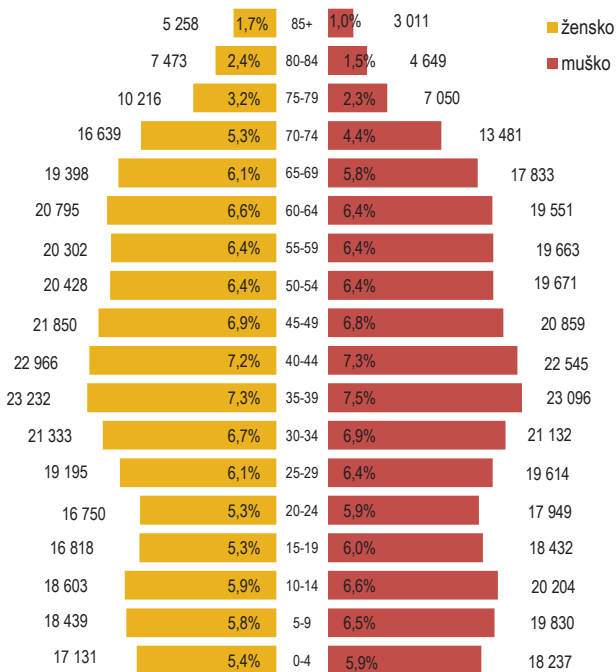
Izvor: Zavod za hidrometeorologiju i seizmologiju Crne Gore

¹⁾ N<2/10 pokrivenosti neba oblacima

Faktori koji utiču na životnu sredinu		
	2022	2023
1. Korišćene količine vode u industriji (u hilj m³)	4 156 462	6 139 624
iz sopstvenog vodozahvata	4 156 121	6 139 203
iz javnog vodovoda	341	421
2. Potrošene količine vode u industriji (u hilj m³)	4 156 463	6 139 602
za proizvodnju (bez HE)	1 859	3 133
za sanitarne potrebe i ostale namjene	1 251	890

STANOVNIŠTVO

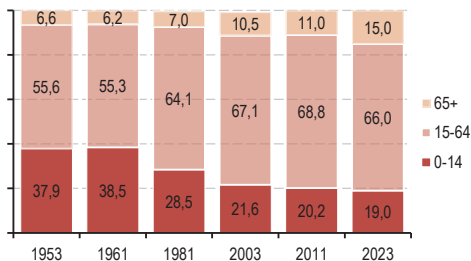
Stanovništvo po petogodišnjim starosnim grupama i polu,
Popis 2023.



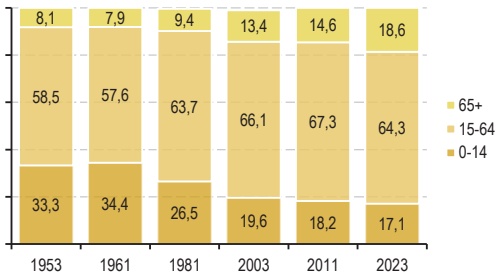
STANOVNIŠTVO

Stanovništvo po starosnim grupama, popisi¹⁾

muškarci, %



žene, %



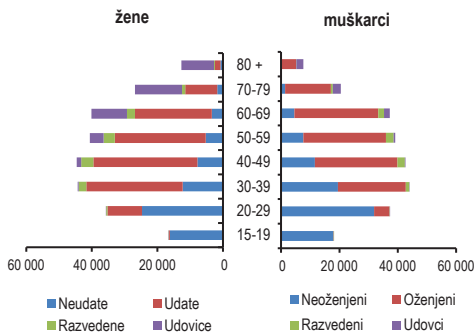
¹⁾ Zbir starosnih grupa može odstupati od 100% zbog neprikazivanja broja lica nepoznate starosti.

STANOVNIŠTVO

Najčešća muška i ženska imena, Popis 2023.

Top 10	Ženska imena	Muška imena
1	Jelena	Nikola
2	Milica	Marko
3	Marija	Miloš
4	Ivana	Luka
5	Ana	Dragan
6	Milena	Aleksandar
7	Jovana	Petar
8	Dragana	Zoran
9	Vesna	Ivan
10	Andela	Milan

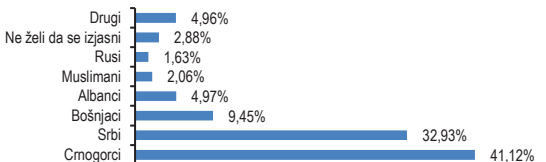
Stanovništvo, staro 15 godina i više po starosti i bračnom statusu, Popis 2023.



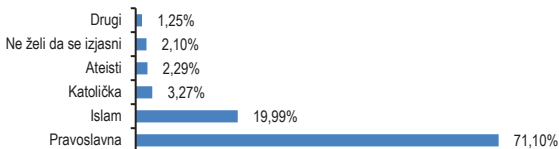
STANOVNIŠTVO

Popisi	1971	1981	1991	2003	2011	2023
Prosječna starost stanovništva						
muškarci	27,4	29,6	31,4	34,8	36,0	38,5
žene	29,8	32,0	33,7	37,0	38,4	40,9
Indeks starenja						
muškarci	22,2	23,4	31,8	49,7	58,6	85,5
žene	29,6	34,0	44,8	67,8	81,7	112,4
Koeficijent starosti						
muškarci	10,0	9,1	11,0	14,9	16,2	21,4
žene	12,0	12,2	14,6	18,4	20,4	25,2

Nacionalna, odnosno etnička struktura, Popis 2023.



Vjerska struktura, Popis 2023.



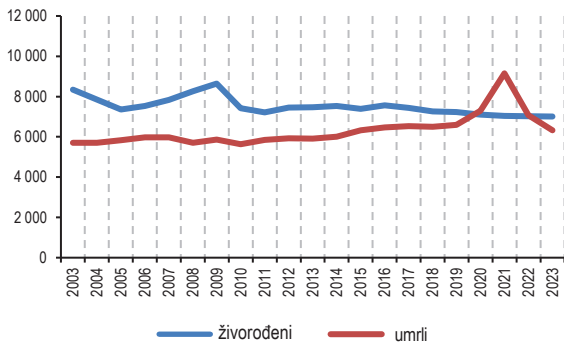
VITALNI DOGAĐAJI

Prirodno kretanje stanovništva				
	2020	2021	2022	2023
Stanovništvo (procjena sredinom godine)	626 590	625 053	623 591	623 529
Vitalni događaji				
Živorodeni	7 097	7 033	7 021	7 008
Umrli	7 293	9 152	7 068	6 327
Umrli odojčad	20	10	25	15
Prirodni priraštaj	-196	-2 119	-47	681
Brakovi				
Razvedeni	784	768	690	775
Sklopljeni	2 026	3 196	3 291	3 474

Stope prirodnog kretanja stanovništva				
	2020	2021	2022	2023
Na 1000 stanovnika				
Stopa nataliteta	11,3	11,3	11,3	11,2
Stopa mortaliteta	11,6	14,6	11,3	10,1
Stopa prirodnog priraštaja	-0,3	-3,4	-0,1	1,1
Stopa divorcijaliteta	1,3	1,2	1,1	1,2
Stopa nupcijaliteta	3,2	5,1	5,3	5,6

VITALNI DOGAĐAJI

Živorodeni i umrli od 2003 – 2023. godine



ZAPOSLENOST

Radna snaga i stope aktivnosti, 2023.				
	Crna Gora	Primorski region	Središnji region	Sjeverni region
	u hiljadama			
Aktivno stanovništvo	320,1	88,5	159,4	72,2
Muškarci	173,6	44,8	85,4	43,4
Žene	146,5	43,7	73,9	28,8
	%			
Stopa aktivnosti	64,0	73,7	67,7	49,8
Muškarci	70,4	76,1	74,5	59,5
Žene	57,7	71,4	61,2	39,9
	u hiljadama			
Zaposleni	278,3	85,8	143,3	49,2
Muškarci	152,3	43,3	78,3	30,8
Žene	126,0	42,6	65,0	18,4
	%			
Stopa zaposlenosti	55,6	71,4	60,9	33,9
Muškarci	61,8	73,5	68,3	42,2
Žene	49,6	69,6	53,9	25,5
	u hiljadama			
Nezaposleni	41,8	(2,7)	16,1	23,0
Muškarci	21,2	((1,5))	(7,1)	12,6
Žene	20,5	(1,2)	8,9	(10,4)
	%			
Stopa nezaposlenosti	13,1	(3,1)	10,1	31,9
Muškarci	12,2	((3,3))	8,3	29,0
Žene	14,0	2,7	12,0	36,1

Izvor: Anketa o radnoj snazi

ZAPOSLENOST

Nezaposlena lica prema dužini traženja posla i polu, Crna Gora 2022.							
	U hiljadama			%			% Žene
	Ukupno	Muškarci	Žene	Ukupno	Muškarci	Žene	
Ukupno	43,2	26,2	17,0	100,0	100,0	100,0	39,3
Manje od mjesec dana
1 do 5 mjeseci	(6,7)	(3,4)	(3,2)	(15,5)	13,1	((19,1))	48,5
6 do 11 mjeseci	5,2	3,3	(2,0)	12,1	12,5	(11,5)	37,4
12 do 23 mjeseca	8,7	5,3	(3,4)	20,1	20,2	(19,9)	(39,0)
2 godine i duže	21,3	13,6	7,7	49,3	51,9	45,4	36,2

Nezaposlena lica prema dužini traženja posla i polu, Crna Gora 2023.							
	U hiljadama			%			% Žene
	Ukupno	Muškarci	Žene	Ukupno	Muškarci	Žene	
Ukupno	41,8	21,2	20,5	100,0	100,0	100,0	49,1
Manje od mjesec dana
1 do 5 mjeseci	5,8	2,8	3,0	14,0	13,3	14,7	51,7
6 do 11 mjeseci	4,6	2,2	2,4	11,0	10,3	11,7	52,4
12 do 23 mjeseca	8,7	4,3	4,3	20,8	20,4	21,2	50,1
2 godine i duže	21,4	11,3	10,2	51,3	53,1	49,5	47,4

Izvor: Anketa o radnoj snazi

. nije nula, ali je izuzetno neprecizna procjena ($CV > 0,3$)

(()) neprecizna procjena ($0,2 \leq CV < 0,3$)

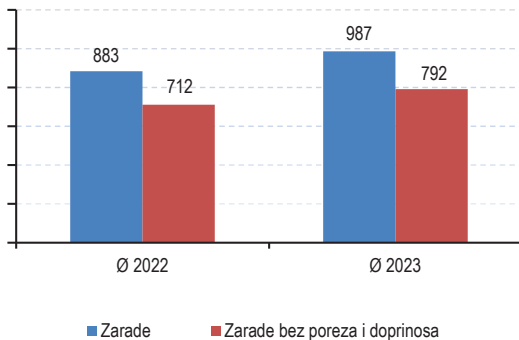
() manje precizna procjena ($0,1 \leq CV < 0,2$)

ZARADE

Zarade i zarade bez poreza i doprinosa, u EUR

	Ø 2022	Ø 2023
Zarade	883	987
Zarade bez poreza i doprinosa	712	792

Zarade i zarade bez poreza i doprinosa, EUR



BRUTO DOMAĆI PROIZVOD

Pokazatelji bruto domaćeg proizvoda	2022	2023
Bruto domaći proizvod, tekuće cijene, mil. EUR	5 924	6 964
Bruto domaći proizvod, stalne cijene, mil. EUR	5 273	6 299
Bruto domaći proizvod po stanovniku, EUR	9 598	10 998
Realni rast BDP-a, %	6,4	6,3
Nominalni rast BDP-a, %	19,6	17,5
Deflator, %	12,4	10,5

Bruto dodata vrijednost u tekućim cijenama, u hilj. EUR		
Klasifikacija djelatnosti	Bruto dodata vrijednost	
	2022	2023
Poljoprivreda, šumarstvo i ribarstvo	358 047	381 062
Vađenje ruda i kamena	63 730	73 469
Prerađivačka industrija	231 469	221 183
Snabdijevanje el. energijom, gasom, parom i klimatiz.	158 975	262 011
Snabdijevanje vodom, upravljanje otpadnim vodama, kontrolisanje procesa uklanjanja otpada i slične aktivnosti	83 669	88 376
Gradevinarstvo	230 224	223 789
Trgovina na veliko i malo; popravka motornih vozila i motocikala	850 708	952 606
Saobraćaj i skladištenje	251 696	281 985

BRUTO DOMAĆI PROIZVOD

/nastavak/

Bruto dodata vrijednost u tekućim cijenama, u hilj. EUR		
Klasifikacija djelatnosti	Bruto dodata vrijednost	
	2022	2023
Usluge smještaja i ishrane	457 351	642 095
Informisanje i komunikacije	259 410	312 540
Finansijske djelatnosti i djelatnosti osiguranja	234 234	291 055
Poslovanje nekretninama	328 995	369 366
Stručne, naučne i tehničke djelatnosti	200 142	226 724
Administrativne i pomoćne djelatnosti	102 300	118 051
Državna uprava i odbrana, obavezno soc. osig.	339 312	411 391
Obrazovanje	241 904	293 799
Zdravstvena i socijalna zaštita	233 298	264 549
Umjetnost, zabava i rekreacija	90 350	104 801
Ostale uslužne djelatnosti	54 077	65 038
Ukupno bruto dodata vrijednost	4 769 890	5 583 889
Porezi na proizvode minus subvencije na proizvodnju	1 154 128	1 379 726
BRUTO DOMAĆI PROIZVOD	5 924 018	6 963 615

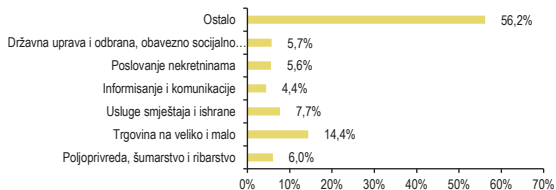
BRUTO DOMAĆI PROIZVOD

Bruto domaći proizvod po kategorijama potrošnje u tekućim cijenama		
Kategorije potrošnje	Vrijednost, u hilj. EUR	
	2022	2023
Finalna potrošnja	5 481 361	6 339 839
Lična potrošnja domaćinstava	4 423 577	5 093 086
Potrošnja države	1 057 783	1 246 752
individualna	573 650	680 884
kolektivna	484 133	565 869
Bruto investicije u osnovna sredstva	1 274 491	1 366 800
Promjene zaliha	520 790	554 968
Saldo izvoza i uvoza roba i usluga	-1 352 623	-1 297 992
Izvoz roba i usluga	3 052 816	3 478 435
izvoz roba	763 463	715 922
izvoz usluga	2 289 353	2 762 513
Uvoz roba i usluga	4 405 440	4 776 426
uvoz roba	3 433 565	3 701 586
uvoz usluga	971 875	1 074 840
BRUTO DOMAĆI PROIZVOD	5 924 018	6 963 615

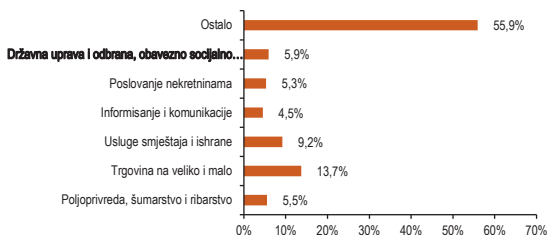
Struktura BDP-a po djelatnostima, u tekućim cijenama		
Klasifikacija djelatnosti	Struktura (%)	
	2022	2023
Poljoprivreda, šumarstvo i ribarstvo	6,0	5,5
Trgovina na veliko i malo	14,4	13,7
Usluge smještaja i ishrane	7,7	9,2
Informisanje i komunikacije	4,4	4,5
Poslovanje nekretninama	5,6	5,3
Državna uprava i odbrana, obavezno socijalno osiguranje	5,7	5,9
Ostalo	56,2	55,9

BRUTO DOMAĆI PROIZVOD

Struktura BDP-a po djelatnostima u tekućim cijenama, 2022.



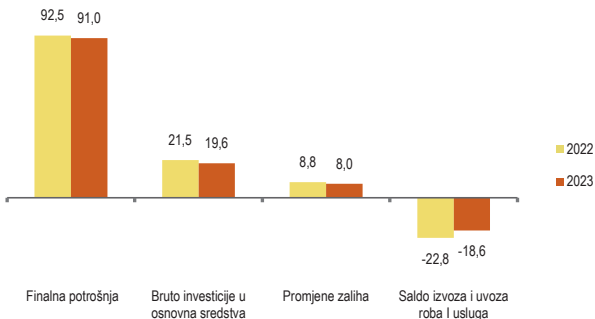
Struktura BDP-a po djelatnostima u tekućim cijenama, 2023.



BRUTO DOMAĆI PROIZVOD

Struktura BDP po kategorijama potrošnje u tekućim cijenama		
Kategorije potrošnje	Struktura (%)	
	2022	2023
Finalna potrošnja	92,5	91,0
Lična potrošnja domaćinstava	74,7	73,1
Potrošnja države	17,9	17,9
Bruto investicije u osnovna sredstva	21,5	19,6
Promjene zaliha	8,8	8,0
Saldo izvoza i uvoza roba i usluga	-22,8	-18,6
Izvoz roba i usluga	51,5	50,0
Uvoz roba i usluga	74,4	68,6

Struktura BDP po kategorijama potrošnje u tekućim cijenama, 2022. i 2023.



POTROŠNJA STANOVNIŠTVA

Ukupna lična potrošnja domaćinstava u Crnoj Gori (mjesečni prosjek)	2017		2021	
	u mil. EUR	u %	u mil. EUR	u %
	Hrana i bezalkoholna pića	44,2	33,2	45,3
Alkoholna pića i duvan	5,0	3,8	4,1	3,4
Odjeća i obuća	12,6	9,4	12,0	9,8
Stanovanje, voda i struja	17,7	13,2	18,4	15,1
Namještaj, pokućstvo i održavanje stana	5,4	4,1	5,4	4,4
Zdravstvo	5,9	4,5	5,9	4,9
Transport	15,5	11,6	11,1	9,1
Komunikacije	8,1	6,0	7,4	6,1
Rekreacija i kultura	4,3	3,3	2,1	1,7
Obrazovanje	2,7	2,1	1,6	1,3
Restorani i hoteli	5,3	4,0	3,2	2,6
Ostala dobra i usluge	6,6	4,9	5,5	4,5
UKUPNO	133,3	100,0	122,1	100,0

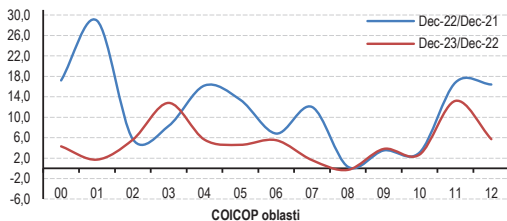
Struktura ukupne lične potrošnje u 2021. godini, Crna Gora



CIJENE

Promjene indeksa cijena u odnosu na prethodnu godinu		
ECOICOP nazivi	Dec-22 Dec-21	Dec-23 Dec-22
00 Indeks potrošačkih cijena (CPI) - ukupno	117,2	104,3
01 Hrana i bezalkoholna pića	128,9	101,7
02 Alkoholna pića i duvan	105,7	105,6
03 Odjeća i obuća	108,3	112,8
04 Stanovanje, voda, struja, gas i druga goriva	116,2	105,6
05 Namještaj, oprema za domaćinstvo i rutinsko održavanje stana	113,4	104,6
06 Zdravlje	106,8	105,5
07 Prevoz	112,0	101,6
08 Komunikacije	100,3	99,7
09 Rekreacija i kultura	103,5	103,8
10 Obrazovanje	103,1	102,7
11 Restorani i hoteli	116,8	113,2
12 Ostala dobra i usluge	116,4	105,7
Indeks cijena proizvođača industrijskih proizvoda - ukupno	112,1	105,5
B Vađenje ruda i kamena	115,0	128,2
C Prerađivačka industrija	118,5	100,7
D Snabdijevanje el. energijom, gasom, parom i klimatizacija	100,0	100,0

Indeksi potrošačkih cijena, godišnje stope inflacije (%)



CIJENE

Promjene indeksa cijena u odnosu na prethodnu godinu, CPI		
ECOICOP nazivi	<u>Dec-22</u>	<u>Dec-23</u>
	Dec-21	Dec-22
Hljeb i žitarice	131,2	102,8
Meso	120,4	109,0
Riba i morski plodovi	120,1	109,4
Mlijeko, sir i jaja	147,8	96,1
Ulja i masti	121,4	82,5
Voće	123,7	95,4
Povrće	129,7	101,8
Šećer, džem, med, čokolada i konditorski proizvodi	123,4	105,9
Prehrambeni proizvodi n.d.s.	111,3	112,2
Bezalkoholna pića	113,1	103,9
Alkoholna pića	107,0	103,7
Duvan	105,1	106,6
Materijal za odjeću	119,9	109,7
Odjeća	112,6	107,7
Ostali odjevni artikli i dodaci odjeći	109,6	107,1
Čišćenje, popravka i iznajmljivanje odjeće	98,3	114,8
Cipele i ostala obuća, uključujući popravku i iznajmljivanje obuće	102,7	120,0
Stvarne rente	130,6	110,4
Održavanje i popravka stanova	129,2	114,6
Snabdijevanje vodom i ostale usluge	94,1	101,5
Električna energija, gas i ostala goriva	116,6	104,2
Namještaj, pokućstvo, tepisi i ostale podne prostirke	105,3	104,5
Tekstilni proizvodi za domaćinstvo	106,8	105,1
Aparati za domaćinstvo	108,7	102,2
Staklarija, pribor za jelo i ostale	108,3	103,2
Alati i oprema za kuću i baštu	112,0	104,4
Dobra i usluge za rutinsko održavanje	122,3	105,8
Zdravlje	106,8	105,5
Kupovina vozila	109,3	106,4
Troškovi korišćenja i održavanja vozila	111,5	100,9
Usluge prevoza	114,7	103,2
Komunikacije	100,3	99,7
Rekreacija i kultura	103,5	103,8
Obrazovanje	103,1	102,7
Restorani i hoteli	116,8	113,2
Ostala dobra i usluge	116,4	105,7

POLJOPRIVREDA

Korišćeno poljoprivredno zemljište po kategorijama, ha (p)			
	2021	2022	2023
Korišćeno poljoprivredno zemljište	255 564,4	253 671,4	263 522,3
Oranice	6 884,4	6 723,2	7 111,3
Žita za zno	2 279,1	2 298,1	2 311,9
Krompir	1 619,9	1 565,3	1 561,1
Povrće, lubenice i dinje	1 248,7	1 243,6	1 349,6
Krmno bilje	1 503,0	1 393,2	1 650,1
Ostalo bilje na oranicama i ugari	233,7	223,0	238,6
Okućnice i/ili bašte	2 015,7	1 952,0	1 937,1
Voće	748,5	706,6	690,7
Vinogradi	111,6	105,1	102,7
Krompir	524,3	528,8	531,3
Povrće	631,3	611,5	612,2
Stalni zasadi	5 540,8	5 449,1	5 294,6
Voćnjaci ¹⁾	2 635,2	2 598,0	2 613,4
Voćnjaci ekstenzivni	1 212,0	1 172,7	1 168,4
Voćnjaci plantažni	1 423,2	1 425,3	1 445,0
Vinogradi	2 834,9	2 784,0	2 617,1
Rasadnici	70,7	67,2	64,1
Višegodišnje livade i pašnjaci	241 123,5	239 547,1	249 179,3

¹⁾ Uključeni maslinjaci

Brojno stanje stoke u 2023. godini (p), (Anketa o broju stoke)			
	Ukupno	Porodična poljoprivredna gazdinstva	Poslovni subjekti
Goveda	68 826	67 334	1 492
Ovce	155 096	154 084	1 012
Koze	28 950	28 139	811
Svinje	24 227	23 622	605
Živina	865 022	360 584	504 438
Konji	688	3682	6

ŠUMARSTVO

Vještačko pošumljavanje i posječena bruto drvna masa ¹⁾			
	2021	2022	2023
Vještačko pošumljavanje u ha, državne šume	11	173	24
Posječena bruto drvna masa u hilj. m ³	1 005	1 094	1 185
lišćara	430	433	481
četinara	575	661	704

¹⁾ U cilju harmonizacije statistike šumarstva odrađena je velika revizija podataka nastala usled promjene u metodologiji obračuna podataka.

INDUSTRIJA

Indeksi industrijske proizvodnje, prethodna godina = 100			
	2021	2022	2023
Industrija ukupno	104,9	96,7	106,4
Vađenje ruda i kamena	75,6	108,9	103,9
Vađenje uglja	96,8	110,1	107,6
Vađenje ruda metala	64,4	87,2	117,6
Ostalo rudarstvo	81,6	223,1	67,1
Prerađivačka industrija	109,1	100,3	93,9
Proizvodnja prehrambenih proizvoda	109,4	127,7	113,9
Proizvodnja pića	116,7	100,1	129,2
Proizvodnja duvanskih proizvoda	98,0	-	-
Proizvodnja odjevnih predmeta	69,9	93,2	101,7
Proizvodi od drveta, plute i sl.	121,8	83,4	117,2
Proizvodnja papira i proizvoda od papira	124,7	211,1	71,2
Štampanje i umnožavanje audio i video zapisa	84,5	165,8	124,6
Proizvodnja hemikalija i hemijskih proizvoda	128,9	64,8	83,6
Proiz. osnovnih farmaceutskih proizvoda i preparata	62,7	163,0	130,8
Proizvodnja proizvoda od gume i plastike	207,3	181,5	97,4
Proizvodnja proizvoda ostalih nemetalnih minerala	95,6	59,3	109,9
Proizvodnja osnovnih metala	154,8	107,6	50,4
Proizv. metalnih proizvoda, osim mašina i uređaja	60,7	82,5	79,5
Proiz. mašina i opreme na dr. mjestu nepomenute	126,8	92,8	91,4
Proizvodnja namještaja	123,2	176,3	88,2
Snabdijevanje el. ener, gasom i parom	108,5	89,2	126,2
Snabdijevanje elek. energijom, gasom, parom	108,5	89,2	126,2



INDUSTRIJA

Proizvodnja i potrošnja električne energije, GWh			
	2021	2022	2023
Primarna proizvodnja - hidroelektrična energija	2 010	1 444	2 221
Primarna proizvodnja - energija vjetra	320	325	312
Primarna proizvodnja - solarna energija	3	3	17
Transformacije - termoelektrane	1 444	1 551	1 637
Uvoz	5 318	5 352	5 421
Izvoz	5 489	5 487	6 288
Gubici prenosa i distribucije energije	504	477	474
Potrošnja grane energetike	124	106	128
Finalna potrošnja	2 978	2 604	2 719
Industrija	679	198	170
Saobraćaj	11	12	12
Domaćinstva	1 336	1 373	1 464
Poljoprivreda	15	15	15
Ostala potrošnja	937	1 006	1 057

¹⁾ Od 2020. godine podaci uvoza i izvoza sadrže i podatke tranzita električne energije.

GRADEVINARSTVO

Broj izdatih građevinskih dozvola i broj stanova	2021	2022	2023
Ukupno	190	368	358
Broj stanova	649	2 156	2 217
Površina u m ²	40 122	136 558	148 370

Prosječna cijena kvadratnog metra stana u novogradnji po regionima, u EUR

	2021	2022	2023
Crna Gora	1 194	1 339	1 532
Glavni grad Podgorica	1 211	1 383	1 585
Primorski region	1 359	1 315	1 577
Središnji region	624	647	696
Sjeverni region	1 060	1 025	1 220

SPOLJNA TRGOVINA

Zemlje sa najvećom spoljnotrgovinskom robnom razmjenom sa Crnom Gorom

Uvoz	2022		Uvoz	2023	
	u mil. EUR	u %			
Ukupno	3 533,8	100,0	Ukupno	3 810,1	100,0
Srbija	614,8	17,4	Srbija	661,7	17,4
Kina	330,6	9,4	Kina	424,7	11,1
Grčka	289,1	8,2	Njemačka	368,2	9,7
Njemačka	272,0	7,7	Grčka	245,7	6,4
Hrvatska	214,7	6,1	Italija	234,0	6,1
Italija	197,6	5,6	Hrvatska	226,4	5,9
Bosna i Hercegovina	179,1	5,1	Turska	195,1	5,1
Turska	170,3	4,8	Bosna i Hercegovina	184,5	4,8
Švajcarska	134,6	3,8	Francuska	90,6	2,4
Venecuela	72,2	2,0	Španija	75,9	2,0
Francuska	70,7	2,0	Albanija	75,7	2,0
Ostale zemlje	988,0	28,0	Ostale zemlje	1 027,5	27,0

Izvoz	2022		Izvoz	2023	
	u mil. EUR	u %		u mil. EUR	u %
Ukupno	700,3	100,0	Ukupno	674,3	100,0
Srbija	149,4	21,3	Srbija	190,9	28,3
Švajcarska	108,0	15,4	Bosna i Hercegovina	75,5	11,2
Bosna i Hercegovina	90,6	12,9	Slovenija	73,5	10,9
Slovenija	51,1	7,3	Češka Republika	29,7	4,4
Luksemburg	36,7	5,2	Hong Kong	28,8	4,3
Italija	32,0	4,6	Luksemburg	28,0	4,2
Kosovo	24,6	3,5	Kosovo	26,1	3,9
Hong Kong	20,8	3,0	Švajcarska	25,1	3,7
Albanija	20,1	2,9	Albanija	22,3	3,3
Njemačka	19,9	2,8	Njemačka	21,4	3,2
Poljska	16,6	2,4	Italija	17,9	2,7
Ostale zemlje	130,5	18,6	Ostale zemlje	135,1	20,0



TURIZAM

Crna Gora - noćenja	2021	2022	2023
Ukupno	9 872 573	12 428 787	16 389 279
Domaći turizam	448 770	561 197	610 461
Međunarodni turizam			
Ukupno	9 423 803	11 867 590	15 778 818
Albanija	177 831	187 256	188 602
Bosna i Hercegovina	1 217 931	1 177 370	1 336 339
Italija	43 191	90 938	98 935
Njemačka	374 868	703 679	768 254
Republika Sjeverna Makedonija	157 177	153 546	187 945
Ruska federacija	1 140 173	1 946 067	3 717 113
Slovačka	16 418	46 306	68 947
Slovenija	57 613	97 822	115 239
Francuska	151 369	327 928	417 471
Srbija	3 072 845	3 024 926	3 397 272
Češka republika	35 541	67 310	119 100
SAD	93 582	163 884	207 000
Ostale zemlje	2 885 264	3 880 558	5 156 601

Crna Gora - dolasci	2021	2022	2023
Ukupno	1 670 879	2 183 975	2 613 306
Domaći turizam	117 321	147 572	166 203
Međunarodni turizam			
Ukupno	1 553 558	2 036 403	2 447 103
Albanija	56 547	62 852	56 986
Bosna i Hercegovina	214 570	211 314	221 201
Italija	9 910	24 250	27 807
Njemačka	70 653	152 038	152 158
Republika Sjeverna Makedonija	27 965	30 823	33 489
Ruska federacija	108 025	169 726	246 653
Slovačka	3 000	8 595	12 478
Slovenija	11 748	22 706	25 321
Francuska	35 985	75 861	96 461
Srbija	429 106	434 949	438 519
Češka republika	6 914	13 871	21 324
SAD	20 057	39 087	48 898
Ostale zemlje	559 078	790 331	1 065 808

SAOBRAĆAJ, SKLADIŠTENJE I VEZE

Dužina kategorizovanih puteva u km	2021	2022	2023
Dužina kategorizovanih puteva ukupno	9 759	9 825	9 912
Savremeni kolovoz	6 536	6 631	6 762
Tucanik	1 917	1 881	1 882
Zemljani putevi	1 306	1 313	1 268

Dužina željezničke pruge	2021	2022	2023
Stvarna dužina pruge u km	250	250	250
Broj stanica	48	46	46

Prevoz putnika u hiljadama	2021	2022	2023
Drumski saobraćaj	3 745	5 831	6 320
Gradski saobraćaj	978	1 298	1 607
Željeznički saobraćaj	555	778	853
Prevoz putnika na aerodromima	1 309	1 909	2 493

Prevoz robe	2021	2022	2023
Drumski saobraćaj (u hilj.tona)	847	875	961
Željeznički saobraćaj (u hilj. тона)	943	1 346	1 114
Prevoz robe na aerodromima (tone)	466	419	609

Automobili	2021	2022	2023
Putnički automobili ukupno	221 405	227 716	242 599
na 1 000 stanovnika	358	369	393

Saobraćajne nezgode	2021	2022	2023
Saobraćajne nezgode ukupno	6 109	5 675	6 573
bez poginulih i povrijeđenih	4 057	3 607	4 404
sa poginulim	52	58	62
sa povrijeđenim	2 000	2 010	2 107

Telefonske usluge	2021	2022	2023
Pretplatnici fiksne telefonije	189 519	190 324	190 297
na 1 000 stanovnika	306	308	309
Pretplatnici mobilne mreže	1 120 074	1 274 031	1 312 960
na 1 000 stanovnika	1 809	2 064	2 129

OBRAZOVANJE

	2022/2023	2023/2024
Osnovno obrazovanje		
Broj škola ¹⁾	385	386
Broj učenika	70 173	70 669
djevojčice	33 761	34 052
dječaci	36 412	36 617
Broj nastavnika	5 214	5 442
žene	4 143	4 350
muškarci	1 071	1 092
Srednje obrazovanje		
broj škola	56	56
Broj učenika	25 093	25 864
djevojčice	12 370	12 660
dječaci	12 723	13 204
Broj nastavnika	2 249	2 306
žene	1 550	1 615
muškarci	699	691
Visoko obrazovanje		
broj upisanih studenata		
Osnovne studije	16 883	16 309
žene	9 764	9 588
muškarci	7 119	6 721
Postdiplomske studije	4 166	3 688
žene	2 550	2 300
muškarci	1 616	1 388
Doktorske studije	128	232
žene	67	127
muškarci	61	105
Broj nastavnika	1 522	1 595
žene	762	807
muškarci	760	788

¹⁾ Broj škola čine: matične škole i područne ustanove

Pristup internetu kod kuće, %		
	2022	2023
Pristup internetu	81,0	81,3

Uređaji pomoću kojih se u domaćinstvu pristupa internetu, %		
	2022	2023
Personalni računar (PC)	33,9	32,6
Laptop	68,4	67,2
Mobilni uređaji	98,9	99,4

Pristup internetu u preduzećima, %		
	2022	2023
Pristup internetu	100,0	100,0

KULTURA I INFORMISANJE

Pozorišta	2021/2022	2022/2023	2023/2024
Profesionalna pozorišta	6	6	6
broj predstava	405	439	441
Amaterska pozorišta	3	3	3
broj predstava	37	16	4

Radio i televizija	2021	2022	2023
Radio emiteri	54	47	43
TV emiteri	19	21	20
Bioskopi	11	11	11
broj filmova	602	751	876
posjetioci u hiljadama	206	240	274

Muzeji i muzejske zbirke ²⁾	2015	2018	2021
Broj muzeja	31	26	31
Posjetioci u hilj.	263	238	150
Inventarisani predmeti u hilj.	88	79	109
Izloženi predmeti u hilj.	14	19	17

²⁾ Trogodišnja periodika istraživanja

Biblioteke ²⁾	2016	2019	2022
Nacionalna / Naučne i stručne biblioteke	14	13	13
čitaoci u hilj.	57	47	50
Narodne biblioteke	21	21	23
čitaoci u hilj.	120	58	33


²⁾ Trogodišnja periodika istraživanja



ZDRAVSTVO

	2022	2023
Ljekari- ukupno	1 745	1 779
specijalisti	1 167	1 183
Stomatolozi	38	38
Farmaceuti	149	174
Broj ljekara na 10 000 stanovnika	28,27	28,53
Broj stomatologa na 10 000 stanovnika	0,61	0,61
Broj farmaceuta na 10 000 stanovnika	2,41	2,79

Izvor: Institut za javno zdravlje Crne Gore
Podaci uključuju i Institut „DR Simo Milošević“, Igalo



PENZIJSKO OSIGURANJE

Penzioneri	2022	2023
Ukupno	110 028	111 778
Starosne penzije	64 435	66 576
Invalidske penzije	17 323	16 931
Porodične penzije	28 270	28 271
Učešće pensionera u ukupnom stanovništvu u %	17,83	17,93

Izvor: Fond PIO CG

Osuđena punoljetna lica prema krivičnom djelu		
	2022	2023
Ubistva	11	16
Tjelesna povreda	58	50
Teška tjelesna povreda	34	43
Silovanje	-	1
Krađa	129	103
Teška krađa	82	60
Razbojništvo	13	7
Prevara	10	12
Oduzimanje motornih vozila	7	9
Ugrožavanje javnog saobraćaja	225	277
Ostala krivična djela	1 050	895
Ukupno	1 619	1 473

