

SAOPŠTENJE 11-2/2022

Datum objave:
 10.5.2022.

Indeks prometa u uslugama

Četvrti kvartal 2021.

Indeks prometa u uslugama u četvrtom kvartalu 2021. godine u odnosu na četvrti kvartal 2020. godine veći je za 35,5%, dok je u odnosu na treći kvartal 2021. godine manji za 14,2%.

Indeks prometa u uslugama u sektoru G - Trgovina na veliko i na malo motornim vozilima i motociklima i trgovina na veliko u četvrtom kvartalu 2021. godine u odnosu na četvrti kvartal 2020. godine veći je za 29,8%, dok je u odnosu na treći kvartal 2021. godine manji za 8,2%.

Indeks prometa u uslugama u sektoru H - Saobraćaj i skladištenje u četvrtom kvartalu 2021. godine u odnosu na četvrti kvartal 2020. godine veći je za 33,9%, dok je u odnosu na treći kvartal 2021. godine manji za 17,8%.

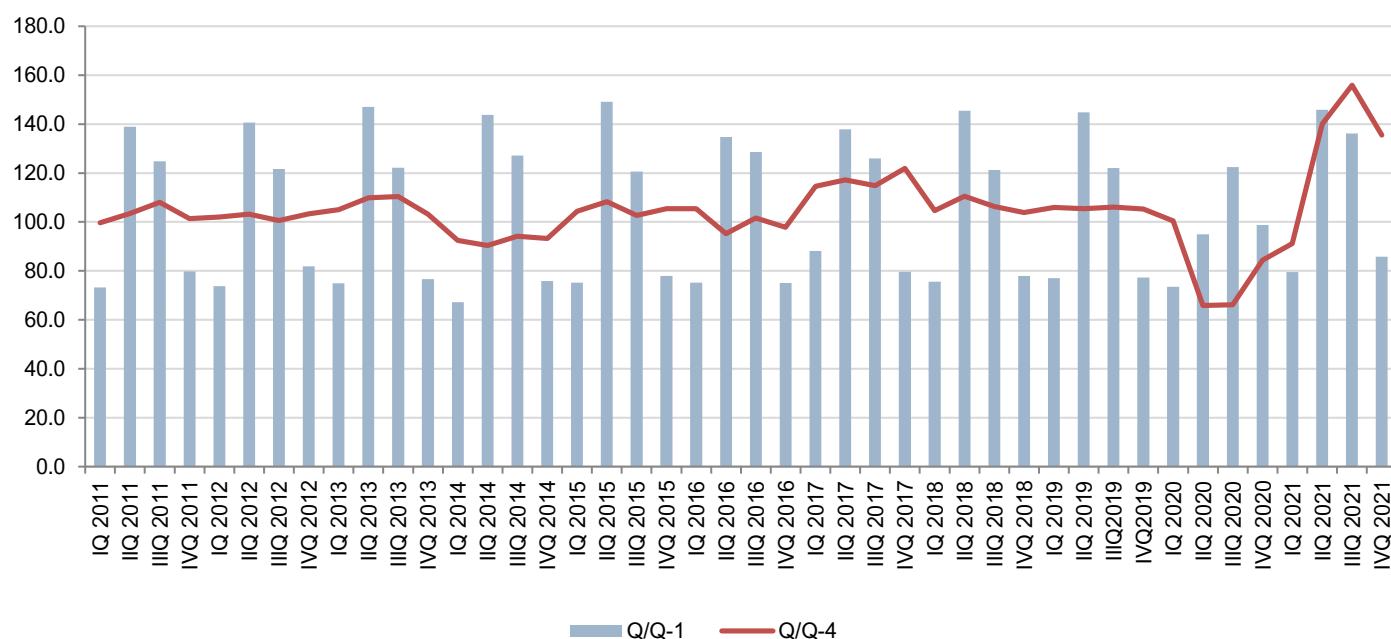
Indeks prometa u uslugama u sektoru I - Usluge smještaja i ishrane u četvrtom kvartalu 2021. godine u odnosu na četvrti kvartal 2020. godine veći je za 134,9%, dok je u odnosu na treći kvartal 2021. godine manji za 65,7%.

Indeks prometa u uslugama u sektoru J - Informisanje i komunikacije u četvrtom kvartalu 2021. godine u odnosu na četvrti kvartal 2020. godine veći je za 25,2%, dok je u odnosu na treći kvartal 2021. godine veći za 9,8%.

Tabela 1. Indeksi prometa u uslugama u tekućim cijenama prema grupi djelatnosti

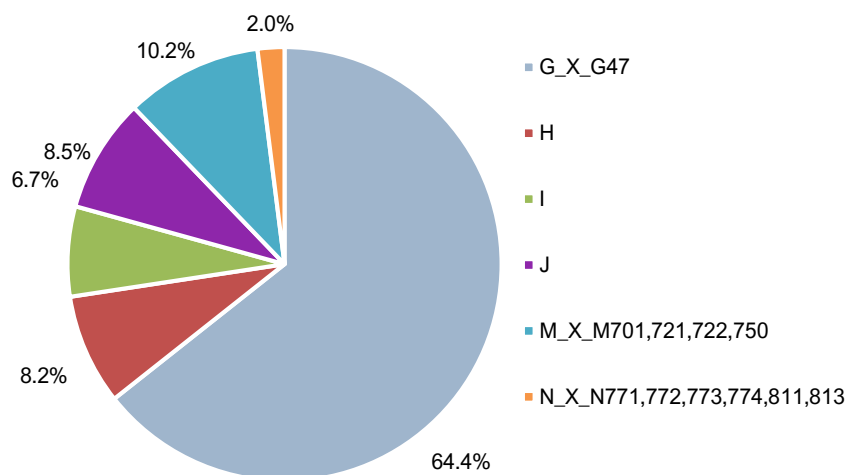
NACE Rev.2	NAZIV	IVQ 2021 Ø2015	IVQ 2021 IIIQ 2021	IVQ 2021 IVQ 2020
Indeks prometa uslužnih djelatnosti		147,0	85,8	135,5
G_X_G47	Trgovina na veliko i na malo motornim vozilima i motociklima i trgovina na veliko	149,9	91,8	129,8
H	Saobraćaj i skladištenje	109,1	82,2	133,9
I	Usluge smještaja i ishrane	129,3	34,3	234,9
J	Informisanje i komunikacije	139,0	109,8	125,2
M_X_M701,721,722,750	Stručne, naučne i tehničke djelatnosti	230,7	153,9	143,1
N_X_N771,772,773,774,811,813	Administrativne i pomoćne uslužne djelatnosti	111,4	77,4	153,3

Grafik 1. Indeksi prometa uslužnih djelatnosti



- ❖ Q/Q-1 – indeksi prometa u tekućem kvartalu u odnosu na prethodni kvartal
- ❖ Q/Q-4 – indeksi prometa u tekućem kvartalu u odnosu na isti kvartal prethodne godine

Grafik 2. Struktura prometa prema grupi djelatnosti, IV kvartal 2021. godine, u %



Najveće učešće u ukupnom prometu uslužnih djelatnosti u četvrtom kvartalu 2021. godine ostvareno je u Trgovini na veliko i malo motornim vozilima i motociklima i trgovini na veliko (64,4%), dok je najmanje u grupi djelatnosti Administrativne i pomoćne uslužne djelatnosti (2,0%).

Tabela 2. Popis djelatnosti, prema Regulativi EU br.1165/98

Oblast	NACE Rev.2	Naziv djelatnosti
G 45 G 46	G_X_G47	Trgovina na veliko i na malo motornim vozilima i motociklima Trgovina na veliko
H 49 H 50 H 51 H 52 H 53	H	Kopneni saobraćaj i cjevovodni transport Vodeni saobraćaj Vazdušni saobraćaj Skladištenje i prateće aktivnosti u saobraćaju Poštanske i kurirske aktivnosti
I	I	Usluge smještaja i ishrane
J 58 J 59 J 60 J 61 J 62 J 63	J	Izdavačke djelatnosti Filmska, video i televizijska produkcija, snimanje zvučnih zapisa i izdavanje muzičkih zapisa Programske aktivnosti i emitovanje Telekomunikacije Kompjutersko programiranje, konsultacijske i srodne djelatnosti Informacione uslužne djelatnosti
M 69 + 702 M 71 M 73 M 74	M_X_M701,721, 722,750	Pravni i računovodstveni poslovi + Konsalting i menadžment poslovi Arhitektonske i inženjerske djelatnosti i inženjersko ispitivanje i analize Reklamiranje i istraživanje tržišta Ostale stručne, naučne i tehničke djelatnosti
N 78 N 79 N 80 N 812 N 82	N_X_N771,772, 773,774,811,813	Djelatnosti zapošljavanja Djelatnost putničkih agencija, tur-operatora, usluge rezervacije i prateće aktivnosti Zaštitne i istražne djelatnosti Čišćenje objekata Kancelarijsko-administrativne i druge pomoćne poslovne djelatnosti

METODOLOŠKA OBJAŠNJENJA

Cilj istraživanja indeksa prometa u uslugama je mjerenje dinamike kretanja prometa u uslužnim djelatnostima. Dinamika kretanja prometa prikazana je preko indeksnih brojeva.

Promet obuhvata novčanu vrijednost izvršenih, pruženih usluga na tržištu u izvještajnom kvartalu. Iz prometa je isključen porez na dodatu vrijednost.

Istraživanje se zasniva na administrativnom izvoru podataka (Uprava prihoda i carina Crne Gore). Shodno sporazumu o saradnji zaključenog u Podgorici septembra 2010. godine između Uprave za statistiku i Uprave prihoda i carina dostavljaju se podaci o prometu na osnovu PDV prijave u elektronskoj formi.

Obuhvat se temelji na Regulativi EU br. 1165/98 za kratkoročne statistike (Aneks D) i njenim izmjenama i dopunama. Istraživanje je potpuno usklađeno sa konceptima i definicijama iz navedene Regulative. Ukupan promet u uslužnim djelatnostima obuhvata promet iz popisa djelatnosti prikazanih u Tabeli 2. i potpun je za sva preduzeća u Crnoj Gori koja su predala PDV prijavu Upravi prihoda i carini Crne Gore.

Podaci se publikuju shodno [Kalendaru objavljivanja podataka](#).

Shodno Politici revizije Uprave za statistiku, konačni podaci se objavljuju datumom definisanim Kalendrom objavljivanja statističkih podataka.

Skraćenice:

EU	Evropska unija
KD 2010	Klasifikacija djelatnosti NACE Rev.2


Prilikom korišćenja podataka navesti:

„Izvor podataka: Uprava za statistiku - MONSTAT“

Više podataka, kao i detaljna metodološka objašnjenja možete naći u sekciji: [Ostale usluge](#)

Pripremila: Jelena PRELEVIĆ

Odsjek: Odsjek statistike kratkoročnih indikatora
contact@monstat.org

Kontakt za medije:
mediji@monstat.org 

@monstat_me 

MONSTAT - Uprava za statistiku Crne Gore 