

SAOPŠTENJE 116/2022

Datum objave:
 22.8.2022.

Preliminarni podaci

Indeks prometa u uslugama

Drugi kvartal 2022.

Indeks prometa u uslugama u drugom kvartalu 2022. godine u odnosu na drugi kvartal 2021. godine veći je za 39,3%, dok je u odnosu na prvi kvartal 2022. godine veći za 43,7%.

Indeks prometa u uslugama u sektoru G - Trgovina na veliko i na malo motornim vozilima i motociklima i trgovina na veliko u drugom kvartalu 2022. godine u odnosu na drugi kvartal 2021. godine veći je za 37,0%, dok je u odnosu na prvi kvartal 2022. godine veći za 41,3%.

Indeks prometa u uslugama u sektoru H - Saobraćaj i skladištenje u drugom kvartalu 2022. godine u odnosu na drugi kvartal 2021. godine veći je za 51,5%, dok je u odnosu na prvi kvartal 2022. godine veći za 47,6%.

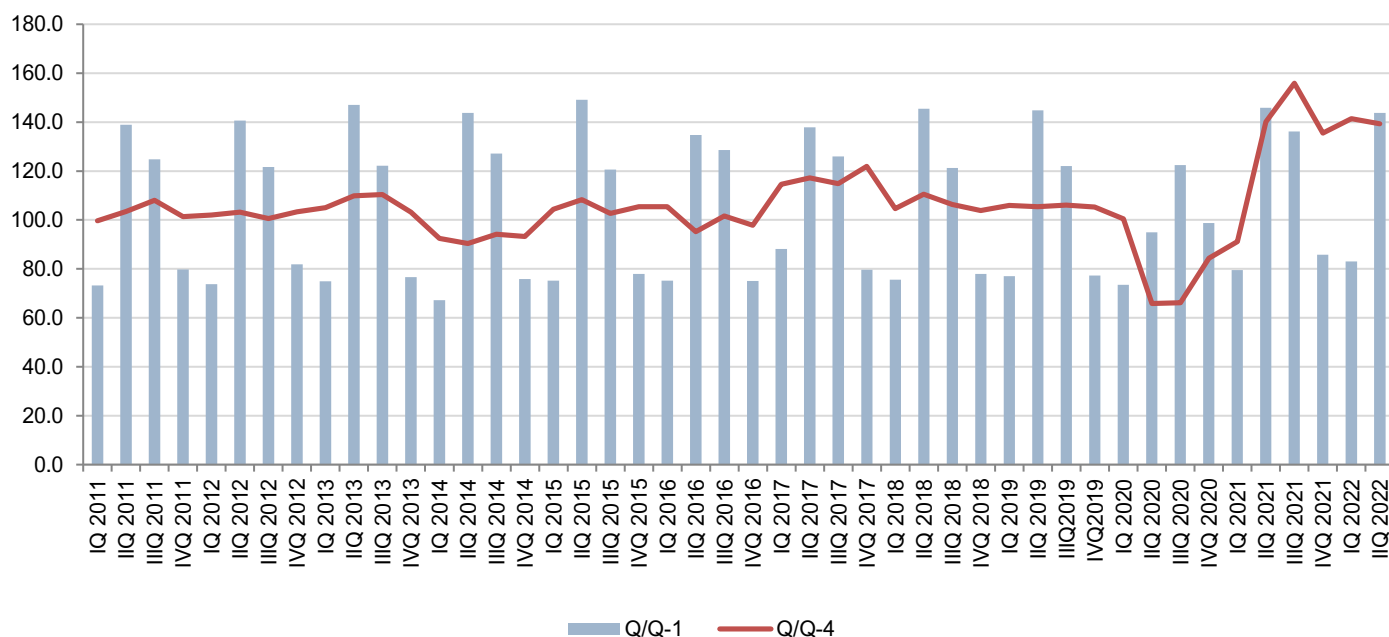
Indeks prometa u uslugama u sektoru I - Usluge smještaja i ishrane u drugom kvartalu 2022. godine u odnosu na drugi kvartal 2021. godine veći je za 76,9%, dok je u odnosu na prvi kvartal 2022. godine veći za 121,0%.

Indeks prometa u uslugama u sektoru J - Informisanje i komunikacije u drugom kvartalu 2022. godine u odnosu na drugi kvartal 2021. godine veći je za 21,5%, dok je u odnosu na prvi kvartal 2022. godine veći za 10,2%.

Tabela 1. Indeksi prometa u uslugama u tekućim cijenama prema grupi djelatnosti

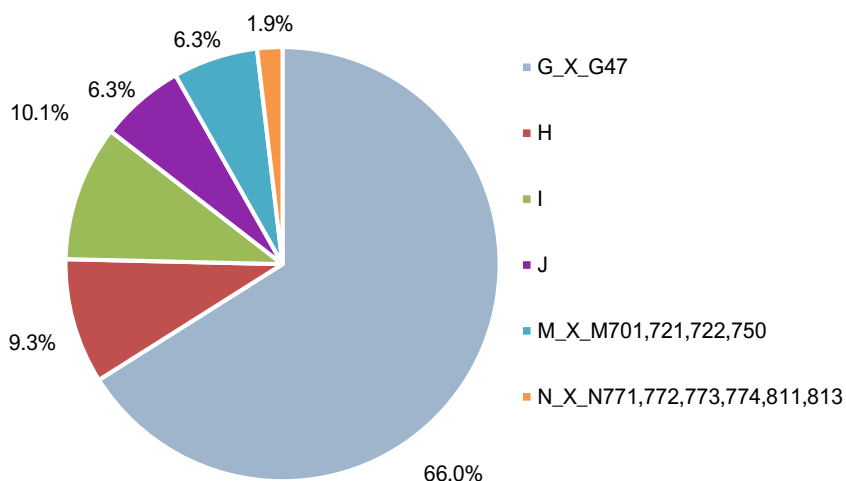
NACE Rev.2	NAZIV	<u>IIQ 2022</u> <u>Ø2015</u>	<u>IIQ 2022</u> <u>IQ 2022</u>	<u>IIQ 2022</u> <u>IIQ 2021</u>
Indeks prometa uslužnih djelatnosti		175,3	143,7	139,3
G_X_G47	Trgovina na veliko i na malo motornim vozilima i motociklima i trgovina na veliko	183,4	141,3	137,0
H	Saobraćaj i skladištenje	147,1	147,6	151,5
I	Usluge smještaja i ishrane	232,6	221,0	176,9
J	Informisanje i komunikacije	123,1	110,2	121,5
M_X_M701, 721, 722, 750	Stručne, naučne i tehničke djelatnosti	170,6	129,2	120,3
N_X_N771, 772, 773, 774, 811, 813	Administrativne i pomoćne uslužne djelatnosti	124,8	145,4	151,0

Grafik 1. Indeksi prometa uslužnih djelatnosti



- ❖ Q/Q-1 – indeksi prometa u tekućem kvartalu u odnosu na prethodni kvartal
- ❖ Q/Q-4 – indeksi prometa u tekućem kvartalu u odnosu na isti kvartal prethodne godine

Grafik 2. Struktura prometa prema grupi djelatnosti, II kvartal 2022. godine, u %



Najveće učešće u ukupnom prometu uslužnih djelatnosti u drugom kvartalu 2022. godine ostvareno je u Trgovini na veliko i malo motornim vozilima i motociklima i trgovini na veliko (66,0%), dok je najmanje u grupi djelatnosti Administrativne i pomoćne uslužne djelatnosti (1,9%).

Tabela 2. Popis djelatnosti, prema Regulativi EU br.1165/98

Oblast	NACE Rev.2	Naziv djelatnosti
G 45 G 46	G_X_G47	Trgovina na veliko i na malo motornim vozilima i motociklima Trgovina na veliko
H 49 H 50 H 51 H 52 H 53	H	Kopneni saobraćaj i cjevovodni transport Vodeni saobraćaj Vazdušni saobraćaj Skladištenje i prateće aktivnosti u saobraćaju Poštanske i kurirske aktivnosti
I	I	Usluge smještaja i ishrane
J 58 J 59 J 60 J 61 J 62 J 63	J	Izdavačke djelatnosti Filmska, video i televizijska produkcija, snimanje zvučnih zapisa i izdavanje muzičkih zapisa Programske aktivnosti i emitovanje Telekomunikacije Kompjutersko programiranje, konsultacijske i srodne djelatnosti Informacione uslužne djelatnosti
M 69 + 702 M 71 M 73 M 74	M_X_M701, 721, 722, 750	Pravni i računovodstveni poslovi + Konsalting i menadžment poslovi Arhitektonske i inženjerske djelatnosti i inženjersko ispitivanje i analize Reklamiranje i istraživanje tržišta Ostale stručne, naučne i tehničke djelatnosti
N 78 N 79 N 80 N 812 N 82	N_X_N771,772, 773, 774, 811, 813	Djelatnosti zapošljavanja Djelatnost putničkih agencija, tur-operatora, usluge rezervacije i prateće aktivnosti Zaštitne i istražne djelatnosti Čišćenje objekata Kancelarijsko-administrativne i druge pomoćne poslovne djelatnosti

METODOLOŠKA OBJAŠNJENJA

Cilj istraživanja indeksa prometa u uslugama je mjerenje dinamike kretanja prometa u uslužnim djelatnostima. Dinamika kretanja prometa prikazana je preko indeksnih brojeva.

Promet obuhvata novčanu vrijednost izvršenih, pruženih usluga na tržištu u izvještajnom kvartalu. Iz prometa je isključen porez na dodatu vrijednost.

Istraživanje se zasniva na administrativnom izvoru podataka (Uprava prihoda i carina Crne Gore). Shodno sporazumu o saradnji zaključenog u Podgorici septembra 2010. godine između Uprave za statistiku i Uprave prihoda i carina dostavljaju se podaci o prometu na osnovu PDV prijave u elektronskoj formi.

Obuhvat se temelji na Regulativi EU br. 1165/98 za kratkoročne statistike (Aneks D) i njenim izmjenama i dopunama. Istraživanje je potpuno usklađeno sa konceptima i definicijama iz navedene Regulative. Ukupan promet u uslužnim djelatnostima obuhvata promet iz popisa djelatnosti prikazanih u Tabeli 2. i potpun je za sva preduzeća u Crnoj Gori koja su predala PDV prijavu Upravi prihoda i carini Crne Gore.

Podaci se publikuju shodno [Kalendaru objavljivanja podataka](#).

Poslednji objavljeni podatak se smatra preliminarnim i postaje konačan, u definisanom roku, predviđenim Kalendarom objavljivanja statističkih podataka.

Skraćenice:


EU Evropska unija
KD 2010 Klasifikacija djelatnosti NACE Rev.2

Prilikom korišćenja podataka navesti:
„Izvor podataka: Uprava za statistiku - MONSTAT“

Više podataka, kao i detaljna metodološka objašnjenja možete naći u sekciji: [Ostale usluge](#)

Pripremila: Jelena PRELEVIĆ

Odsjek: Odsjek statistike kratkoročnih indikatora
contact@monstat.org

Kontakt za medije:
mediji@monstat.org 

@monstat_me 

MONSTAT - Uprava za statistiku Crne Gore 