

SAOPŠTENJE 11-2/2023

Datum objave:  
 10.5.2023.

## Indeks prometa u uslugama

### *Četvrti kvartal 2022.*

Indeks prometa u uslugama u četvrtom kvartalu 2022. godine u odnosu na četvrti kvartal 2021. godine veći je za 25,1%, dok je u odnosu na treći kvartal 2022. godine manji za 15,1%.

Indeks prometa u uslugama u sektoru G - Trgovina na veliko i na malo motornim vozilima i motociklima i trgovina na veliko u četvrtom kvartalu 2022. godine u odnosu na četvrti kvartal 2021. godine veći je za 27,8%, dok je u odnosu na treći kvartal 2022. godine manji za 6,4%.

Indeks prometa u uslugama u sektoru H - Saobraćaj i skladištenje u četvrtom kvartalu 2022. godine u odnosu na četvrti kvartal 2021. godine veći je za 35,9%, dok je u odnosu na treći kvartal 2022. godine manji za 18,8%.

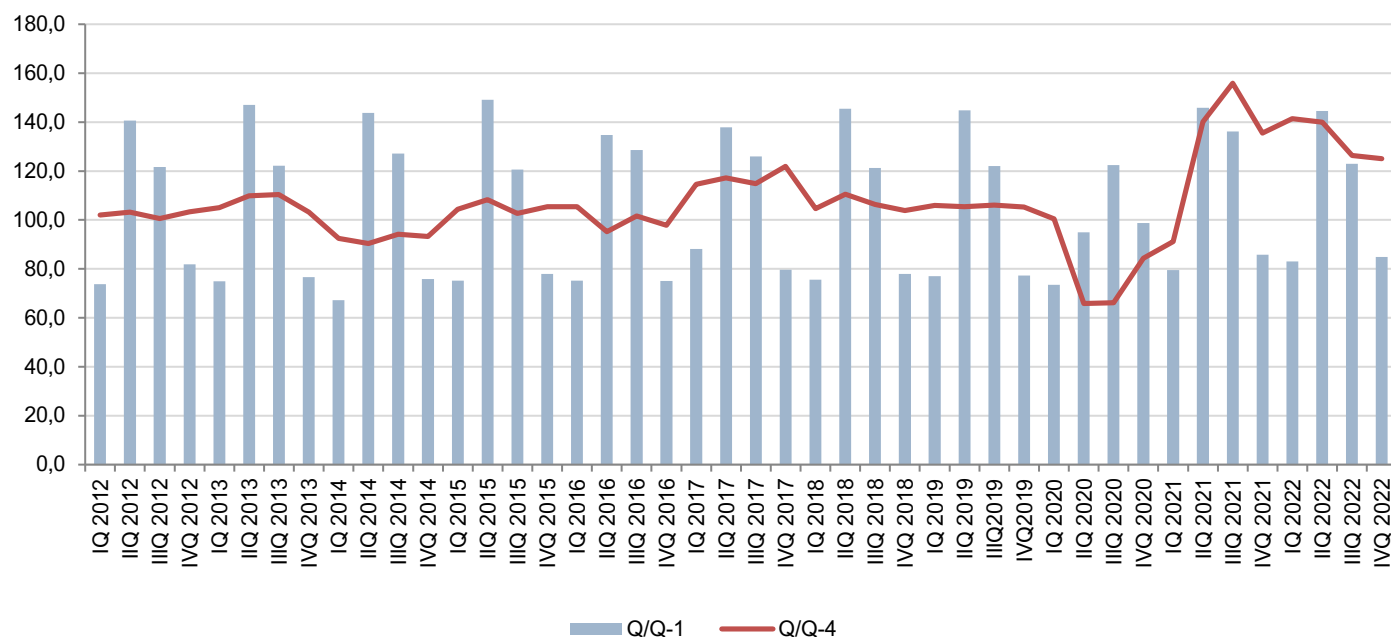
Indeks prometa u uslugama u sektoru I - Usluge smještaja i ishrane u četvrtom kvartalu 2022. godine u odnosu na četvrti kvartal 2021. godine veći je za 38,9%, dok je u odnosu na treći kvartal 2022. godine manji za 64,1%.

Indeks prometa u uslugama u sektoru J - Informisanje i komunikacije u četvrtom kvartalu 2022. godine u odnosu na četvrti kvartal 2021. godine veći je za 4,6%, dok je u odnosu na treći kvartal 2022. godine veći za 2,8%.

**Tabela 1.** Indeksi prometa u uslugama u tekućim cijenama prema grupi djelatnosti

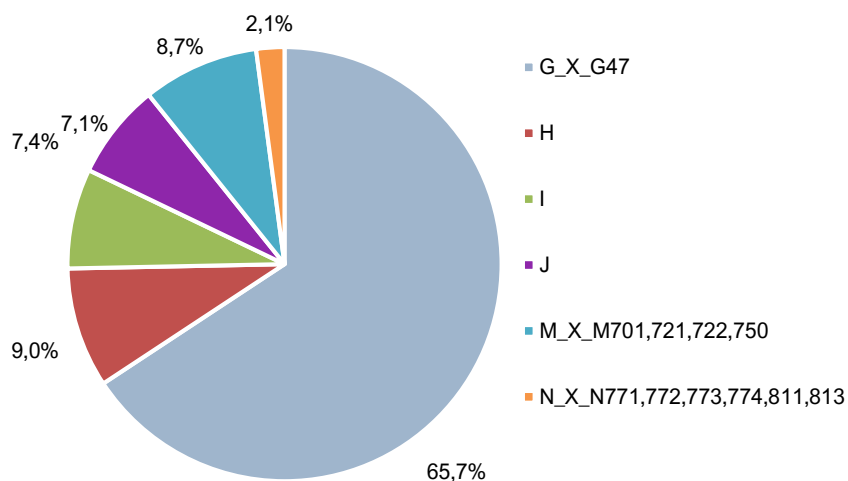
NACE Rev.2	NAZIV	<u>IVQ 2022</u> <u>Ø2015</u>	<u>IVQ 2022</u> <u>IIIQ 2022</u>	<u>IVQ 2022</u> <u>IVQ 2021</u>
<b>Indeks prometa uslužnih djelatnosti</b>		<b>184,0</b>	<b>84,9</b>	<b>125,1</b>
G_X_G47	Trgovina na veliko i na malo motornim vozilima i motociklima i trgovina na veliko	191,6	93,6	127,8
H	Saobraćaj i skladištenje	148,2	81,2	135,9
I	Usluge smještaja i ishrane	179,6	35,9	138,9
J	Informisanje i komunikacije	145,4	102,8	104,6
M_X_M701, 721, 722, 750	Stručne, naučne i tehničke djelatnosti	245,3	132,0	106,3
N_X_N771, 772, 773, 774, 811, 813	Administrativne i pomoćne uslužne djelatnosti	146,5	89,1	131,5

Grafik 1. Indeksi prometa uslužnih djelatnosti



- ❖ Q/Q-1 – indeksi prometa u tekućem kvartalu u odnosu na prethodni kvartal
- ❖ Q/Q-4 – indeksi prometa u tekućem kvartalu u odnosu na isti kvartal prethodne godine

Grafik 2. Struktura prometa prema grupi djelatnosti, IV kvartal 2022. godine, u %



Najveće učešće u ukupnom prometu uslužnih djelatnosti u četvrtom kvartalu 2022. godine ostvareno je u Trgovini na veliko i malo motornim vozilima i motociklima i trgovini na veliko (65,7%), dok je najmanje u grupi djelatnosti Administrativne i pomoćne uslužne djelatnosti (2,1%).

Tabela 2. Popis djelatnosti, prema Regulativi EU br.1165/98

Oblast	NACE Rev.2	Naziv djelatnosti
G 45 G 46	G_X_G47	Trgovina na veliko i na malo motornim vozilima i motociklima Trgovina na veliko
H 49 H 50 H 51 H 52 H 53	H	Kopneni saobraćaj i cjevovodni transport Vodeni saobraćaj Vazdušni saobraćaj Skladištenje i prateće aktivnosti u saobraćaju Poštanske i kurirske aktivnosti
I	I	Usluge smještaja i ishrane
J 58 J 59 J 60 J 61 J 62 J 63	J	Izdavačke djelatnosti Filmska, video i televizijska produkcija, snimanje zvučnih zapisa i izdavanje muzičkih zapisa Programske aktivnosti i emitovanje Telekomunikacije Kompjutersko programiranje, konsultacijske i srodne djelatnosti Informacione uslužne djelatnosti
M 69 + 702 M 71 M 73 M 74	M_X_M701, 721, 722, 750	Pravni i računovodstveni poslovi + Konsalting i menadžment poslovi Arhitektonske i inženjerske djelatnosti i inženjersko ispitivanje i analize Reklamiranje i istraživanje tržišta Ostale stručne, naučne i tehničke djelatnosti
N 78 N 79 N 80 N 812 N 82	N_X_N771,772, 773, 774, 811, 813	Djelatnosti zapošljavanja Djelatnost putničkih agencija, tur-operatora, usluge rezervacije i prateće aktivnosti Zaštitne i istražne djelatnosti Čišćenje objekata Kancelarijsko-administrativne i druge pomoćne poslovne djelatnosti

## METODOLOŠKA OBJAŠNENJA

Cilj istraživanja indeksa prometa u uslugama je mjerenje dinamike kretanja prometa u uslužnim djelatnostima. Dinamika kretanja prometa prikazana je preko indeksnih brojeva.

Promet obuhvata novčanu vrijednost izvršenih, pruženih usluga na tržištu u izvještajnom kvartalu. Iz prometa je isključen porez na dodatu vrijednost.

Istraživanje se zasniva na administrativnom izvoru podataka (Uprava prihoda i carina Crne Gore). Shodno sporazumu o saradnji zaključenog u Podgorici septembra 2010. godine između Uprave za statistiku i Uprave prihoda i carina dostavljaju se podaci o prometu na osnovu PDV prijave u elektronskoj formi.

Obuhvat se temelji na Regulativi EU br. 1165/98 za kratkoročne statistike (Aneks D) i njenim izmjenama i dopunama. Istraživanje je potpuno usklađeno sa konceptima i definicijama iz navedene Regulative. Ukupan promet u uslužnim djelatnostima obuhvata promet iz popisa djelatnosti prikazanih u Tabeli 2. i potpun je za sva preduzeća u Crnoj Gori koja su predala PDV prijavu Upravi prihoda i carini Crne Gore.

Podaci se publikuju shodno [Kalendaru objavljivanja podataka](#).

Shodno Politici revizije Uprave za statistiku, konačni podaci se objavljuju datumom definisanim Kalendrom objavljivanja statističkih podataka.

### Skraćenice:

EU	Evropska unija
KD 2010	Klasifikacija djelatnosti NACE Rev.2


Prilikom korišćenja podataka navesti:

„Izvor podataka: Uprava za statistiku - MONSTAT“

*Više podataka, kao i detaljna metodološka objašnjenja možete naći u sekciji: [Ostale usluge](#)*

**Pripremila:** Jelena PRELEVIĆ

**Odsjek:** Odsjek statistike kratkoročnih indikatora  
contact@monstat.org

Kontakt za medije:  
mediji@monstat.org 

@monstat\_me 

MONSTAT - Uprava za statistiku Crne Gore 