



Crna Gora

DECENIJA
OBNOVE
NEZAVISNOSTI
HILJADU GODINA
DRŽAVNOSTI
2016



Da je vječna Crna Gora

**Vlada Crne Gore
Zavod za statistiku**

**Anketa o potrošnji domaćinstava u 2015. godini
Household Budget Survey in 2015**

<p>Metodološka objašnjenja</p> <p>Anketa o potrošnji domaćinstava usaglašena je sa međunarodnim standardima i preporukama EUROSTAT-a i UN-a čime se obezbjeđuje međunarodna uporedivost podataka. Anketom se prikupljaju podaci o prihodima i potrošnji domaćinstava, odnosno podaci o osnovnim elementima lične potrošnje, kao i podaci o nekim važnijim pokazateljima životnog standarda (uslovi stanovanja, snabdjevenost trajnim potrošnim dobrima i dr.) i osnovni podaci o demografskim, ekonomskim i sociološkim karakteristikama domaćinstava.</p> <p>Jedinica anketiranja je domaćinstvo. Domaćinstvom se smatra : a) samac koji živi, troši i hrani se samostalno; b) zajednica lica čiji članovi zajedno stanuju, hrane se i troše ostvarene prihode.</p> <p>U anketi je primijenjen dvoetafni stratifikovani uzorak, sa popisnim krugovima kao primarnim i domaćinstvima kao sekundarnim jedinicama izbora. Na godišnjem nivou uzorak je 1824 domaćinstava, svakog mjeseca bira se 19 popisnih krugova tj. 152 domaćinstava. U 2015. godini anketirano je 1 318 domaćinstava što je 72,26% od ukupnog broja domaćinstava u uzorku.</p> <p>U anketi se primjenjuje metod intervjua (ispitivanja) na bazi upitnika gdje je referentni period za trajna dobra dvanaest mjeseci i za polutrajna dobra tri mjeseca; i metod vođenja dnevnika (domaćinstvo vodi dnevnik potrošnje za mjesec dana).</p> <p>Raspoloživa sredstva:</p> <p>Zarade i nadnice u novcu obuhvataju: primanja iz redovnog radnog odnosa, primanja od prekovremenog rada i primanja ostvarena po osnovu ugovora o djelu.</p> <p>Prihodi po osnovu penzijskog osiguranja obuhvataju: prihode po osnovu penzijskog i invalidskog osiguranja, lične i porodične invalidnine i invalidski dodaci.</p> <p>Primanja na ime socijalne zaštite obuhvataju: primanja na ime socijalne zaštite, primanja po osnovu zdravstvenog osiguranja, dječije dodatke, alimentacije, stipendije đaka i studenata, primanja na ime materijalnog obezbjeđenja.</p> <p>Pokloni i dobici obuhvataju: poklone i primanja iz inostranstva, dobitke od igara na sreću, kladjenja i sl.</p> <p>Ostala raspoloživa sredstva obuhvataju: primanja od prodaje vrijednosnih hartija, smanjenje gotovine u domaćinstvu, krediti i ostali prihodi i sl.</p> <p>Ukupna lična potrošnja:</p> <p>Lična potrošnja domaćinstava data je po sljedećim grupama COICOP klasifikacije: hrana i bezalkoholna pića; alkoholna pića i duvan; odjeća i obuća; stanovanje, voda, struja; namještaj, pokućstvo i održavanje stana; zdravstvo; transport; komunikacije; rekreacija i kultura; obrazovanje; restorani i hoteli i ostala dobra i usluge.</p> <p>Lična potrošnja iz sopstvene proizvodnje obuhvata vrijednost proizvoda iz sopstvene proizvodnje domaćinstava utrošenih za ličnu potrošnju, (hrana i bezalkoholna pića, alkoholna pića i ogrijevno drvo).</p>	<p>Methodological explanation</p> <p>Household budget survey (HBS) has been harmonized with International standards and recommendations of EUROSTAT and UN, which enables international comparability of data. The survey collects data about incomes, expenditures and consumption of households, i.e. data about primary elements of personal consumption, as well as data about some important indicators of living standard (dwelling conditions, possession of permanent goods, etc.) and primary data about demographic, economical and sociological characteristics of households.</p> <p>The surveying unit is a household. The term household refers to:</p> <p>a) Single person living, spending and feeding individually;</p> <p>b) Community of persons living, feeding and spending received income together.</p> <p>The sample of the survey is two-stage stratified sample, with enumeration areas as primary and household as secondary selection units. On annual level, the sample consists of 1824 households, each month 19 enumeration areas, i.e. 152 households are selected. The 2015 survey examined 1318 households which make the 72.26% response rate.</p> <p>The survey uses the questionnaire based interview method, where the reference period for permanent goods is 12 months, for semi-durables 3 months, using the diary (household is running the consumption diary in the reference month).</p> <p>Available assets:</p> <p>Salaries and wages in money include: income from regular work, income from auxiliary work and income from contract on performed work.</p> <p>Income from pension insurance include: income from insurance on pension and disability, personal and family disability and additions to disability.</p> <p>Income from social protection include: income from social protection, incomes from health insurance, children benefits, and alimonies, pupils and students scholarships, income from material insurance.</p> <p>Gifts and income include: gifts and income from abroad, wins from games of chance, bookmakers, etc.</p> <p>Other available assets include: income from purchase of securities, reducing of cash money in household, loans, and other types of income, etc.</p> <p>Total personal consumption:</p> <p>Total personal consumption of households is provided through the following groups of COICOP classification: food and non-alcoholic beverages; alcoholic beverages and tobacco; footwear and clothing; dwelling, water, electricity; furniture, housing and maintenance; health; transport; communications; recreation and culture; education; restaurants and hotels and other goods and services.</p> <p>Personal consumption from own production includes the value of products from own production of households spent on personal consumption (food and non-alcoholic beverages; alcoholic beverages and firewood).</p>
--	--

Simboli / Symbols

- Nema pojave / No occurrence of event

0 Podatak je manji od 0,5 od date jedinice mjere / Value not zero but less than 0,5 of the unit of measurement

Tabela 1. Raspoloživa sredstva i lična potrošnja u 2015. godini, Ukupno
Available assets and personal consumption in 2015 Totals

U EUR					in EUR
	Crna Gora <i>Montenegro</i>	Gradsko područje <i>Urban area</i>	Ostalo područje <i>Other</i>	Podgorica	
	Mjesečni prosjek / Monthly average				
Ocijenjeni broj domaćinstava	192 197	126 087	66 110	56 802	Estimated number of households
Ocijenjeni broj lica	622 912	406 350	216 562	193 791	Estimated number of persons
Prosječan broj članova	3,2	3,2	3,3	3,4	Average number of members
Ukupna raspoloživa sredstva	123 720 550	84 345 193	39 375 356	40 568 293	Total available assets
Zarade i nadnice	72 632 028	53 589 579	19 042 449	25 697 845	Wages and salaries
Prihodi po osnovu penzijskog osiguranja	35 051 547	23 115 628	11 935 918	10 858 466	Income from pension insurance
Primanja od socijalnog osiguranja	2 110 543	1 371 855	738 687	842 977	Income from social insurance
Primanja od poljoprivrede	3 564 599	317 029	3 247 570	394 500	Income from agriculture
Primanja od malog biznisa	3 692 305	2 586 226	1 106 079	1 239 112	Income from small business
Zarade u naturi	-	-	-	-	Wages in kind
Prihodi od imovine	1 770 045	1 092 757	677 288	183 018	Income from property
Pokloni i dobici	3 198 582	1 566 793	1 631 789	1 202 357	Gifts and gain
Ostala raspoloživa sredstva	1 700 901	705 324	995 577	150 019	Other available assets
Ukupna lična potrošnja	118 268 503	80 424 684	37 843 818	37 724 328	Total personal consumption
Lična potrošnja	113 388 816	79 628 781	33 760 035	37 240 034	Personal consumption
Hrana i bezalkoholna pića	36 317 922	26 746 618	9 571 304	13 056 124	Food and beverages
Alkoholna pića i duvan	4 255 833	2 798 270	1 457 563	1 381 161	Alcoholic beverages and tobacco
Odjeća i obuća	10 148 815	7 113 137	3 035 678	3 187 545	Clothes and footwear
Stanovanje, voda, struja	16 992 821	11 771 995	5 220 826	5 099 294	Housing, water and electricity
Namještaj, pokućstvo i održavanje stana	4 585 149	3 234 607	1 350 542	1 289 424	Furniture, housing and maintenance
Zdravstvo	5 041 849	3 167 219	1 874 630	1 582 103	Health
Transport	12 533 433	8 242 033	4 291 400	3 954 512	Transport
Komunikacije	6 795 449	4 712 731	2 082 718	2 351 910	Communication
Rekreacija i kultura	4 073 628	3 048 409	1 025 219	1 285 831	Recreation and culture
Obrazovanje	2 931 653	1 933 725	997 928	1 091 183	Education
Restorani i hoteli	3 586 766	2 585 740	1 001 026	905 990	Restaurants and hotels
Ostala dobra i usluge	6 125 498	4 274 298	1 851 200	2 054 957	Other goods and services
Lična potrošnja iz sopstvene proizvodnje	4 879 687	795 903	4 083 784	484 293	Personal consumption from own production
Hrana i bezalkoholna pića	4 150 281	569 136	3 581 145	340 359	Food and beverages
Alkoholna pića	139 316	18 906	120 410	25 549	Alcoholic beverages
Ogrijevna drva	590 090	207 861	382 229	118 385	Firewood

Tabela 2. Struktura raspoloživih sredstava i lične potrošnje u 2015. godini
Structure of available assets and personal consumption in 2015

	Crna Gora <i>Montenegro</i>	Gradsko područje <i>Urban area</i>	Ostalo područje <i>Other</i>	Podgorica	
Mjesečni prosjek / Monthly average					
Ocijenjeni broj domaćinstava	192 197	126 087	66 110	56 802	Estimated number of households
Ocijenjeni broj lica	622 912	406 350	216 562	193 791	Estimated number of persons
Prosječan broj članova	3,2	3,2	3,3	3,4	Average number of members
U %					
Ukupna raspoloživa sredstva	100,0	100,0	100,0	100,0	Total available assets
Zarade i nadnice	58,7	63,5	48,4	63,3	Wages and salaries
Prihodi po osnovu penzijskog osiguranja	28,3	27,4	30,3	26,8	Income from pension insurance
Primanja od socijalnog osiguranja	1,7	1,6	1,9	2,1	Income from social insurance
Primanja od poljoprivrede	2,9	0,4	8,2	1,0	Income from agriculture
Primanja od malog biznisa	3,0	3,1	2,8	3,1	Income from small business
Zarade u naturi	-	-	-	-	Wages in kind
Prihodi od imovine	1,4	1,3	1,7	0,5	Income from property
Pokloni i dobici	2,6	1,9	4,1	3,0	Gifts and gain
Ostala raspoloživa sredstva	1,4	0,8	2,5	0,4	Other available assets
Ukupna lična potrošnja	100,0	100,0	100,0	100,0	Total personal consumption
Lična potrošnja	95,9	99,0	89,2	98,7	Personal consumption
Hrana i bezalkoholna pića	30,7	33,3	25,3	34,6	Food and beverages
Alkoholna pića i duvan	3,6	3,5	3,9	3,7	Alcoholic beverages and tobacco
Odjeća i obuća	8,6	8,8	8,0	8,4	Clothes and footwear
Stanovanje, voda, struja	14,4	14,6	13,8	13,5	Housing, water and electricity
Namještaj, pokućstvo i održavanje stana	3,9	4,0	3,6	3,4	Furniture, housing and maintenance
Zdravstvo	4,3	3,9	5,0	4,2	Health
Transport	10,6	10,2	11,3	10,5	Transport
Komunikacije	5,7	5,9	5,5	6,2	Communication
Rekreacija i kultura	3,4	3,8	2,7	3,4	Recreation and culture
Obrazovanje	2,5	2,4	2,6	2,9	Education
Restorani i hoteli	3,0	3,2	2,6	2,4	Restaurants and hotels
Ostala dobra i usluge	5,2	5,3	4,9	5,4	Other goods and services
Lična potrošnja iz sopstvene proizvodnje	4,1	1,0	10,8	1,3	Personal consumption from own production
Hrana i bezalkoholna pića	3,5	0,7	9,5	0,9	Food and beverages
Alkoholna pića	0,1	0,0	0,3	0,1	Alcoholic beverages
Ogrijevna drva	0,5	0,3	1,0	0,3	Firewood

Tabela 3. Raspoloživa sredstva i lična potrošnja u 2015. godini
(Prosjeak po domaćinstvu)

Available assets and personal consumption in 2015
(Average by household)

U EUR					in EUR
	Crna Gora <i>Montenegro</i>	Gradsko područje <i>Urban area</i>	Ostalo područje <i>Other</i>	Podgorica	
	Mjesečni prosjek / Monthly average				
Ocijenjeni broj domaćinstava	192 197	126 087	66 110	56 802	Estimated number of households
Ocijenjeni broj lica	622 912	406 350	216 562	193 791	Estimated number of persons
Prosječan broj članova	3,2	3,2	3,3	3,4	Average number of members
Ukupna raspoloživa sredstva	644	669	596	714	Total available assets
Zarade i nadnice	378	425	288	452	Wages and salaries
Prihodi po osnovu penzijskog osig,	182	183	181	191	Income from pension insurance
Primanja od socijalnog osiguranja	11	11	11	15	Income from social insurance
Primanja od poljoprivrede	19	3	49	7	Income from agriculture
Primanja od malog biznisa	19	21	17	22	Income from small business
Zarade u naturi	-	-	-	-	Wages in kind
Prihodi od imovine	9	9	10	3	Income from property
Pokloni i dobici	17	12	25	21	Gifts and gain
Ostala raspoloživa sredstva	9	6	15	3	Other available assets
Ukupna lična potrošnja	615	638	572	664	Total personal consumption
Lična potrošnja	590	632	511	656	Personal consumption
Hrana i bezalkoholna pića	189	212	145	230	Food and beverages
Alkoholna pića i duvan	22	22	22	24	Alcoholic beverages and tobacco
Odjeća i obuća	53	56	46	56	Clothes and footwear
Stanovanje, voda, struja	88	93	79	90	Housing, water and electricity
Namještaj, pokućstvo i održavanje stana	24	26	20	23	Furniture, housing and maintenance
Zdravstvo	26	25	28	28	Health
Transport	65	65	65	70	Transport
Komunikacije	35	37	32	41	Communication
Rekreacija i kultura	21	24	16	23	Recreation and culture
Obrazovanje	15	15	15	19	Education
Restorani i hoteli	19	21	15	16	Restaurants and hotels
Ostala dobra i usluge	32	34	28	36	Other goods and services
Lična potrošnja iz sopstvene proizvodnje	25	6	61	8	Personal consumption from own production
Hrana i bezalkoholna pića	21	4	54	6	Food and beverages
Alkoholna pića	1	0	2	0	Alcoholic beverages
Ogrijevna drva	3	2	5	2	Firewood

Tabela 4. Raspoloživa sredstva i lična potrošnja u 2015. godini
(Prosjeak po članu)

Available assets and personal consumption in 2015
(Average by household member)

U EUR					in EUR
	Crna Gora <i>Montenegro</i>	Gradsko područje <i>Urban area</i>	Ostalo područje <i>Other</i>	Podgorica	
	Mjesečni prosjek / Monthly average				
Ocijenjeni broj domaćinstava	192 197	126 087	66 110	56 802	Estimated number of households
Ocijenjeni broj lica	622 912	406 350	216 562	193 791	Estimated number of persons
Prosječan broj članova	3,2	3,2	3,3	3,4	Average number of members
Ukupna raspoloživa sredstva	199	208	182	209	Total available assets
Zarade i nadnice	117	132	88	133	Wages and salaries
Prihodi po osnovu penzijskog osig.	56	57	55	56	Income from pension insurance
Primanja od socijalnog osiguranja	3	3	3	4	Income from social insurance
Primanja od poljoprivrede	6	1	15	2	Income from agriculture
Primanja od malog biznisa	6	6	5	6	Income from small business
Zarade u naturi	-	-	-	-	Wages in kind
Prihodi od imovine	3	3	3	1	Income from property
Pokloni i dobici	5	4	8	6	Gifts and gain
Ostala raspoloživa sredstva	3	2	5	1	Other available assets
Ukupna lična potrošnja	190	198	175	195	Total personal consumption
Lična potrošnja	182	196	156	192	Personal consumption
Hrana i bezalkoholna pića	58	66	44	67	Food and beverages
Alkoholna pića i duvan	7	7	7	7	Alcoholic beverages and tobacco
Odjeća i obuća	16	18	14	16	Clothes and footwear
Stanovanje, voda, struja	27	29	24	26	Housing, water and electricity
Namještaj, pokućstvo i održavanje stana	7	8	6	7	Furniture, housing and maintenance
Zdravstvo	8	8	9	8	Health
Transport	20	20	20	20	Transport
Komunikacije	11	12	10	12	Communication
Rekreacija i kultura	7	8	5	7	Recreation and culture
Obrazovanje	5	5	5	6	Education
Restorani i hoteli	6	6	5	5	Restaurants and hotels
Ostala dobra i usluge	10	11	9	11	Other goods and services
Lična potrošnja iz sopstvene proizvodnje	8	2	19	3	Personal consumption from own production
Hrana i bezalkoholna pića	7	1	16	2	Food and beverages
Alkoholna pića	0	0	1	0	Alcoholic beverages
Ogrijevna drva	1	1	2	1	Firewood

Tabela 5. Lična potrošnja po grupama proizvoda u 2015. godini, (Mjesečni prosjek)
Personal consumption by product groups in 2015 (Monthly average)

U EUR			in EUR
	Crna Gora <i>Montenegro</i>	Prosjek po domaćinstvu <i>Household</i> <i>average</i>	
Hljeb i žitarice	5 979 503	31	Bread and cereals
Meso	10 971 010	57	Meat
Riba i plodovi mora	1 119 323	6	Fish and seafood
Mlijeko, sir i jaja	9 136 266	48	Milk, cheese and eggs
Ulja i masti	1 197 476	6	Oils and fats
Voće	2 679 185	14	Fruit
Povrće	4 364 517	23	Vegetable
Šećer, pekmez, med, čokolada i slatkiši	1 888 448	10	Sugar, jam, honey, chocolate and confectionery
Prehrambeni proizvodi	990 362	5	Food products
Kafa, čaj i kakao	1 001 690	5	Coffee, tea and cocoa
Mineralna voda, bezalkoholna pića, sokovi od voća i povrća	1 140 424	6	Mineral water, non-alcoholic beverages fruit and vegetable juices
Žestoka alkoholna pića	587 790	3	Spirits
Vina	302 977	2	Vines
Piva	503 974	3	Beer
Duvan	3 000 407	16	Tobacco
Materijal za odjeću	6 989	0	Clothing material
Odjeća	5 762 792	30	Garments
Ostali odjevni artikli i dodaci odjeći	52 007	0	Other clothing articles and clothing accessories
Čišćenje, popravka i iznajmljivanje odjeće	29 096	0	Cleaning, repair and hire of clothing
Cipele i druga obuća	4 297 561	22	Shoes and other footwear
Popravka i iznajmljivanje obuće	14 347	0	Repair and hire of footwear
Stvarne rente	1 985 069	10	Actual rents
Materijal za održavanje i popravku stanova	327 905	2	Material for repair and maintenance of dwellings
Usluge za održavanje i popravku stanova	894 952	5	Services for repair and maintenance of dwellings
Odbošenje smeća	509 177	3	Refuse collection
Snabdijevanje vodom	1 904 182	10	Water supply
Ostale usluge koje su vezane za stan	136 808	1	Other services relating to the dwelling
Električna energija	8 975 718	47	Electricity
Gas	2 878	0	Gas
Čvrsta goriva	2 785 617	14	Solid fuels
Toplotna energija	60 604	0	Heat energy
Namještaj i oprema	724 722	4	Furniture and furnishing
Tepisi i ostale podne prostirke	201 782	1	Carpets and other floor coverings
Opravka namještaja, opreme i podnih obloga	20 186	0	Repair of furniture, furnishing, and floor coverings
Tekstilni proizvodi za domaćinstvo	361 340	2	Household textiles

Tabela 5. Lična potrošnja po grupama proizvoda u 2015. godini, (Mjesečni prosjek)

Personal consumption by product groups in 2015 (Monthly average)

U EUR <i>/nastavak/</i>	Crna Gora <i>Montenegro</i>	Prosjek po domaćinstvu <i>Household</i> <i>average</i>	in EUR <i>/continued/</i>
Veliki kućni aparati za domaćinstvo bilo električni ili drugi	424 237	2	Major household appliances whether electric or not
Mali električni kućni aparati	136 125	1	Small electric household appliances
Opravka aparata za domaćinstvo	28 803	0	Repair of household appliances
Staklarija, posuđe i pribor za domaćinstvo	325 479	2	Glassware, tableware and household utensils
Veći alati	57 428	0	Major tools
Manji alati i razni pribor	120 951	1	Small tools and miscellaneous accessories
Proizvodi za redovno održavanje stana	1 794 707	9	Products for routine household maintenance
Usluge plaćenog osoblja u domaćinstvu	389 387	2	Services of paid personnel in household
Farmaceutski proizvodi	2 898 501	15	Pharmaceutical products
Ostali medicinski proizvodi	200 737	1	Other medical products
Terapeutski uređaji i oprema	160 410	1	Therapeutic appliances and equipment
Medicinske usluge	579 252	3	Medical services
Stomatološke usluge	979 482	5	Dental services
Pomoćne medicinske (nebolničke) usluge	216 801	1	Paramedical (no hospital) services
Bolničke usluge	6 665	0	Hospital services
Motorna vozila	406 760	2	Motor vehicles
Motocikli	9 023	0	Motor cycles
Bicikli	12 042	0	Bicycles
Rezervni djelovi i pribor za održavanje vozila	918 163	5	Spare parts and accessories for personal transport equipment
Goriva i maziva za motorna vozila	6 132 962	32	Fuels and lubricants for vehicle
Popravka i održavanje i vozila	987 354	5	Maintenance and repair of vehicle
Ostale usluge u vezi sa korišćenjem vozila	299 371	2	Other services in respect of vehicle use
Prevoz putnika željeznicom	217 988	1	Passenger transport by railway
Prevoz putnika drumom	3 134 207	16	Passenger transport by road
Vazdušni prevoz putnika	405 202	2	Passenger transport by air
Prevoz putnika morem	10 361	0	Passenger transport by sea
Poštanske usluge	1 327	0	Postal services
Telefonska i telefaks oprema	371 810	2	Telephone and telefax equipment
Telefonske i telegrafске usluge	6 422 312	33	Telephone and telefax services
Oprema za prijem, snimanje i reprodukciju zvuka i slike	216 873	1	Equipment for the reception, recording and reproduction of sound and picture
Fotografska i filmska oprema i optički instrumenti	14 983	0	Photographic and cinematographic equipment and optical instruments
Oprema za obradu podataka	50 767	0	Information processing equipment
Mediji za snimanje slike i zvuka	26 990	0	Recording media
Opravka audio-video i fotografske opreme i opreme za obradu podataka	23 105	0	Repair of audio-visual, photographic and information processing equipment
Ostala veća trajna dobra za rekreaciju na otvorenom	19 592	0	Major durables for outdoor recreation
Muzički instrumenti i veća trajna dobra za rekreaciju na zatvorenom	7 157	0	Musical instruments and major durables for indoor recreation
Igre, igračke i hobiji	136 552	1	Games, toys and hobbies
Oprema za sport, kampovnje rekreaciju na otvorenom	156 918	1	Equipment for sport, camping and open-air recreation

Tabela 5. Lična potrošnja po grupama proizvoda¹ u 2015. godini, (Mjesečni prosjek)*Personal consumption by product groups¹ in 2015 (Monthly average)*

U EUR

in EUR

/nastavak/

/continued/

	Crna Gora Montenegro	Prosjek po domaćinstvu Household average	
Vrt, sadnice i cvijeće	141 267	1	Gardens, plants and flowers
Kućni ljubimci i proizvodi za kućne ljubimce	50 004	0	Pets and related products
Veterinarske i ostale usluge za kućne ljubimce	13 943	0	Veterinary and other services for pets
Rekreativne i sportske usluge	154 271	1	Recreational and sporting services
Usluge u kulturi	717 561	4	Cultural services
Igre na sreću	168 846	1	Games of chance
Knjige	1 091 338	6	Books
Novine i časopisi	702 059	4	Newspaper and magazines
Različiti štampani materijal	10 737	0	Miscellaneous printed matter
Kancelarijski pribor i pribor za crtanje	245 525	1	Stationery and drawing materials
Paket aranžmani	125 139	1	Package holidays
Više i visoko obrazovanje	2 750 045	14	Tertiary education
Obrazovanje za koje se ne može definisati nivo (razni kursevi)	181 172	1	Education not definable by level (various courses)
Restorani, kafici i slično	3 469 878	18	Restaurants, cafés and the like
Kantine	5 286	0	Canteens
Usluge smještaja	111 602	1	Accommodation services
Frizerske, kozmetičke i ostale usluge lične njege	2 116 261	11	Hairdressing , salons and other services for personal care
Električni aparati i ostali predmeti za ličnu njegu	13 843	0	Electric appliances and other appliances for personal care
Ostali predmeti za ličnu njegu	2 843 756	15	Other articles for personal care
Nakit i satovi	162 478	1	Jewellery and watches
Ostali lični predmeti	317 327	2	Other personal effects
Usluge socijalne zaštite	177 574	1	Services of social protection
Osiguranje	322 160	2	Insurance
Finansijske usluge	3 027	0	Financial services
Ostale usluge	169 073	1	Other services

¹ Klasifikacija lične potrošnje po namjeni na petomjesnom nivou/ *Classification of individual consumption by purpose on five-digit level*

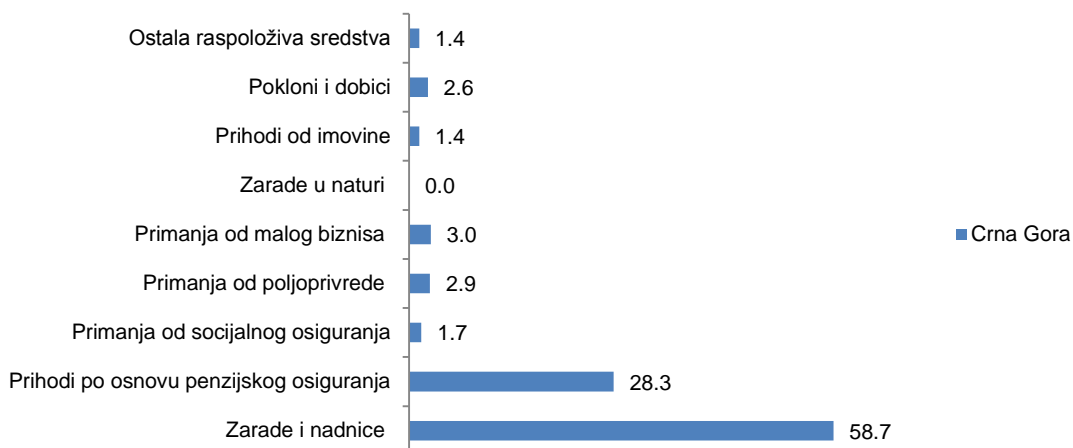
Tabela 6. Snabdjevenost domaćinstava trajnim potrošnim dobrima u 2015. godini
Permanent goods equipment in households in 2015

	Domaćinstva sva = 100				Households all = 100
	Crna Gora <i>Montenegro</i>	Gradsko područje <i>Urban area</i>	Ostalo područje <i>Other</i>	Podgorica	
Ocijenjeni broj domaćinstava	192 197	126 087	66 110	56 802	Estimated number of households
Šporet na čvrsto gorivo	74,0	72,5	82,9	70,5	Stove using solid fuel
Električni šporet	97,8	97,7	98,3	96,8	Electric stove
Električna peć (sve vrste)	16,9	18,3	8,2	8,8	Electric heater (all types)
Bojler	96,1	95,9	97,7	93,6	Boiler
Frižider	98,9	98,8	99,8	98,4	Refrigerator
Zamrzivač	76,2	74,6	85,9	68,4	Freezer
Mašina za pranje veša	95,4	96,2	90,6	95,1	Washing machine
Pegla	95,3	95,3	95,3	93,7	Iron
Fen	92,5	93,4	86,6	92,8	Hairdryer
Usisivač	93,4	93,7	91,7	92,0	Vacuum cleaner
Mašina za pranje sudova	33,5	35,7	19,8	34,7	Dish washer
Klima uređaj	57,3	60,4	38,0	84,0	Air conditioner
Televizor	97,2	97,2	97,1	96,2	TV
Satelitska antena	35,4	36,9	26,5	39,9	Satellite antenna
Radio, sve vrste	34,2	35,0	29,1	17,9	Radio, all types
Personalni računar	49,2	52,4	29,8	54,6	Personal computer
Priključak na internet	44,0	47,0	25,8	51,6	Connection to Internet
Fotografski aparat	14,9	15,6	10,7	9,1	Camera
Telefon	44,8	46,3	35,8	44,8	Telephone
Mobilni telefon	95,9	95,7	96,7	97,6	Mobile telephone
Putnički automobil	58,2	58,8	54,3	63,2	Car

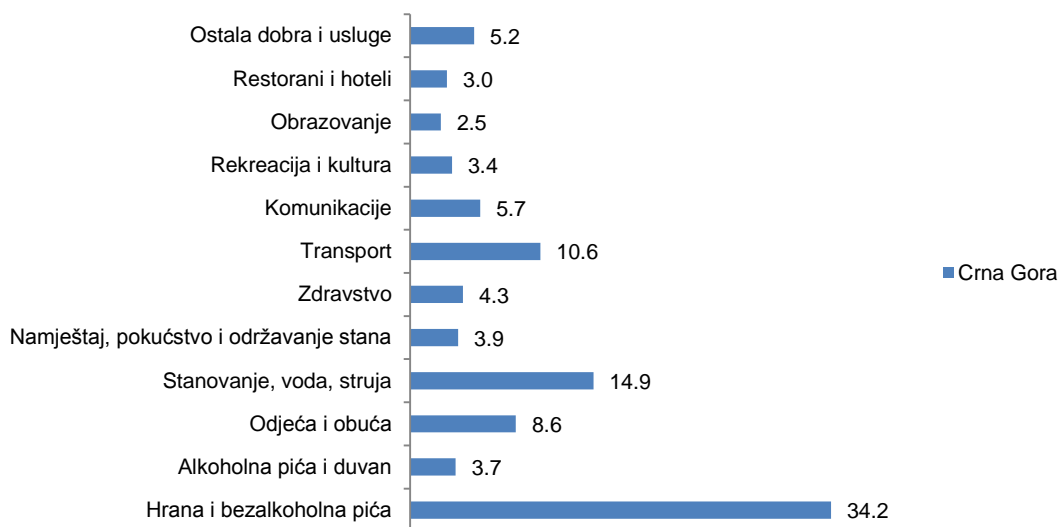
Struktura raspoloživih sredstava i lične potrošnje u 2015. godini

Crna Gora

Grafik 1. Raspoloživa sredstva, u%

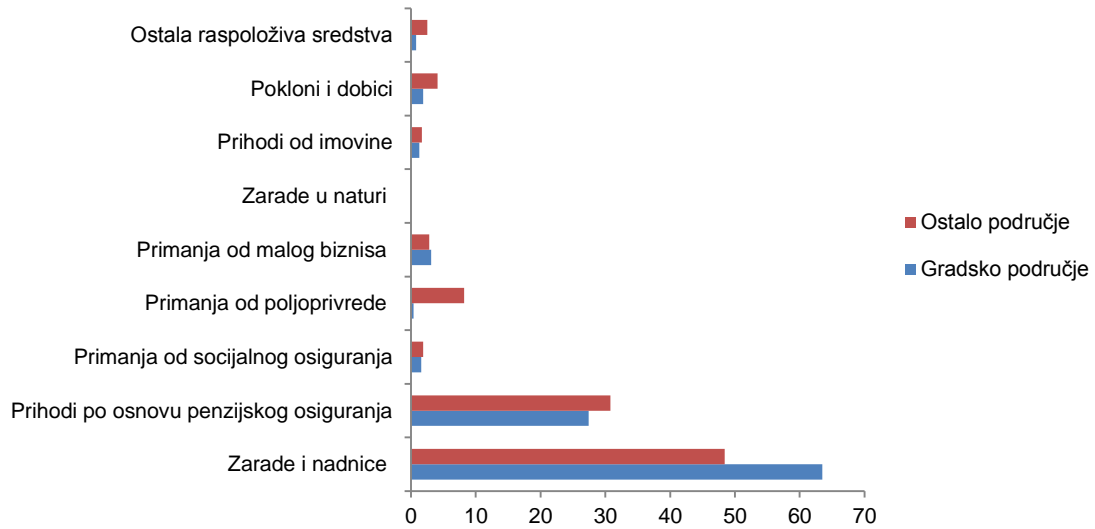


Grafik 1. Lična potrošnja po grupama, u%

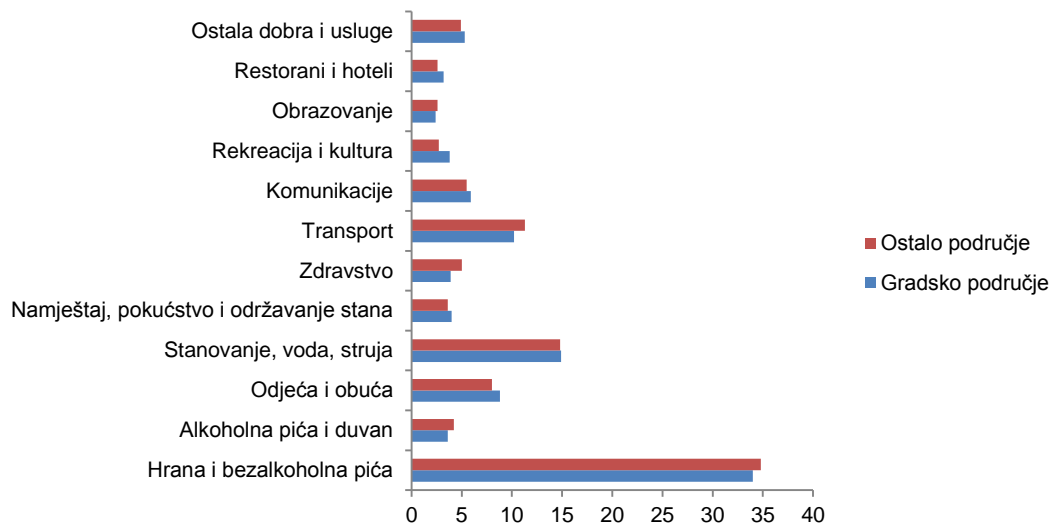


**Struktura raspoloživih sredstava i lične potrošnje u 2015. godini
- gradsko i ostalo područje -**

Raspoloživa sredstva

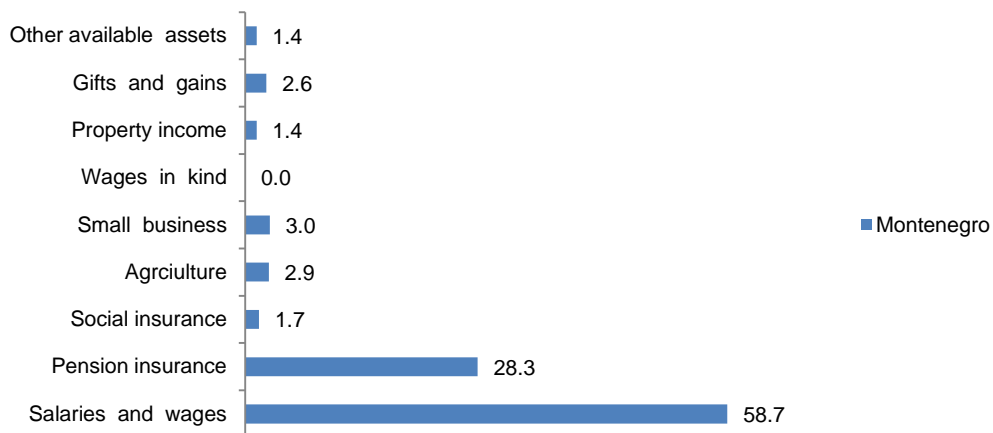


Lična potrošnja po grupama

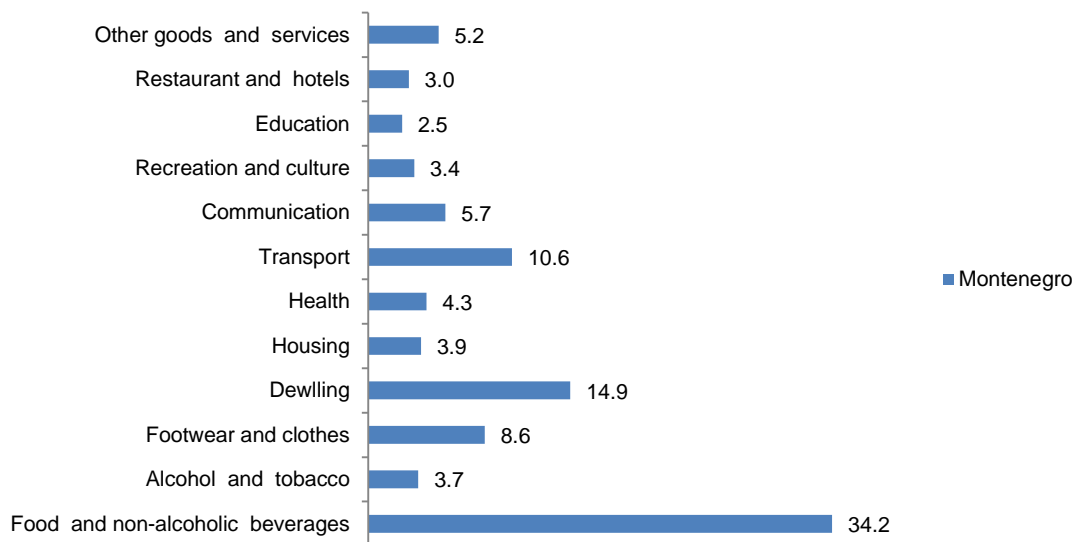


Structure of available and used assets for consumption in 2015 Montenegro

Graphs 1. Available assets, in%

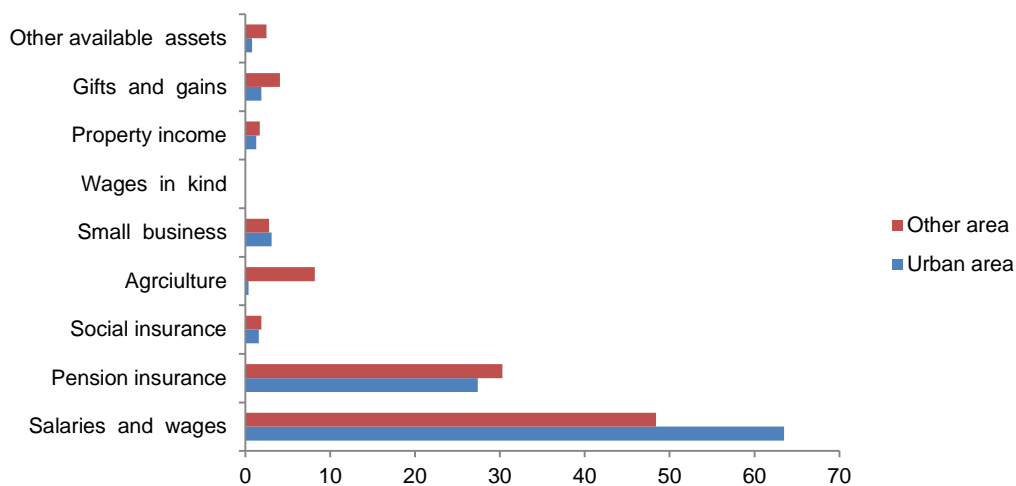


Graphs 2. Personal consumption by groups, in%

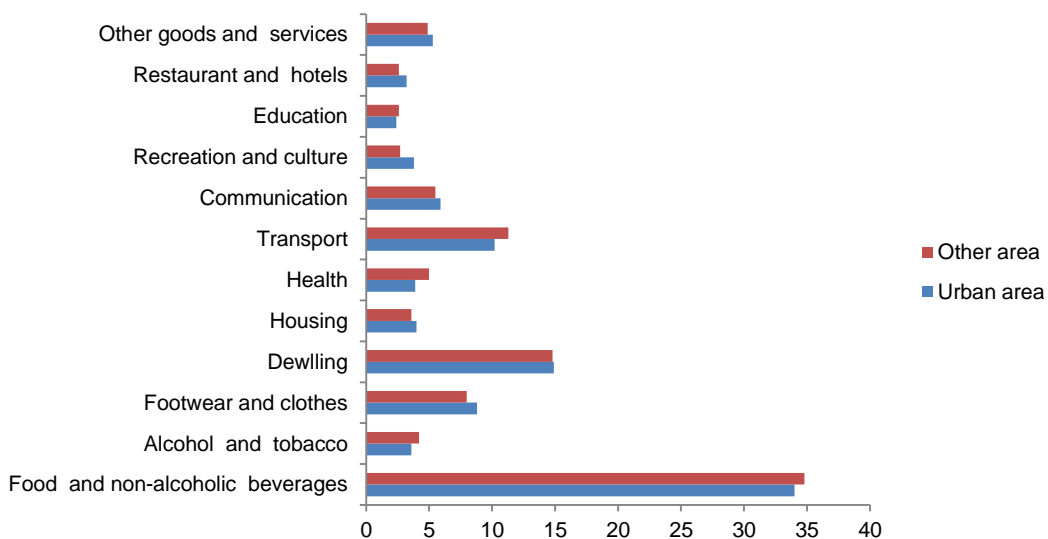


Structure of available and used assets for consumption in 2015
 - Urban and other area -

Graphs 3. Available assets, in%



Graphs 4. Personal consumption by group, in%



Broj saopštenja: **107**

Podgorica, 07. jun 2016. godine

Izdaje i štampa Zavod za statistiku Crne Gore (MONSTAT)

81000 Podgorica, IV Proleterske br.2, telefon (+382) 20 230-811; telefaks (+382) 20 230-814

Saopštenje pripremile:

Zdravka Savić i Nataša Đurović

Tel. (+382) 20 230-969

e-mail: contact@monstat.org

Prilikom korišćenja ovih podataka navesti izvor
--