

Anketa o potrošnji domaćinstava u 2005. godini

Metodološka objašnjenja

Anketa o potrošnji domaćinstava usaglašena je sa međunarodnim standardima i preporukama EUROSTAT-a i UN-a čime se obezbjeđuje međunarodna uporedivost podataka. Kao takvu, zavod za statistiku Crne Gore ovu anketu sprovodi od 2005.godine. Anketom se prikupljaju podaci o prihodima, rashodima i potrošnji domaćinstava, odnosno podaci o osnovnim elementima lične potrošnje. Kao i podaci o nekim važnijim pokazateljima životnog standarda (uslovi stanovanja, snabdjevenost trajnim potrošnim dobrima i dr.) i osnovni podaci o demografskim, ekonomskim i sociološkim karakteristikama domaćinstava.

Jedinica anketiranja je domaćinstvo. Domaćinstvom se smatra : a) samac koji živi, troši i hrani se samostalno; b) zajednica lica čiji članovi zajedno stanuju, hrane se i troše ostvarene prihode.

U anketi je primijenjen dvoetafni stratifikovani uzorak, sa popisnim krugovima kao primarnim i domaćinstvima kao sekundarnim jedinicama izbora. Na godišnjem nivou uzorak je 1560 domaćinstava, svakog mjeseca bira se 26 popisnih krugova tj. 130 domaćinstava. U 2005. godini anketirano je 1328 domaćinstava što je 85% od ukupno predviđenog broja domaćinstava.

U anketi se primjenjuje metod intervjua (ispitivanja) na bazi upitnika gdje je referentni period za trajna dobra dvanaest mjeseci i za polutrajna dobra tri mjeseca; metod vođenja dnevnika (domaćinstvo vodi dnevnik potrošnje za mjesec dana).

U okviru **Raspoloživih sredstava** obuhvaćene su:

Zarade i nadnice u novcu obuhvataju: prihode iz redovnog radnog odnosa, prihode van redovnog vremena i prihode ostvarene po osnovu ugovora o djelu.

Prihodi po osnovu penzijskog osiguranja obuhvataju: prihode po osnovu penzijskog i invalidskog osiguranja, lična porodična invalidnina i invalidski dodaci.

Primanja na ime socijalne zaštite obuhvataju: primanja na ime socijalne zaštite, primanja po osnovu zdravstvenog osiguranja, dječije dodatke, stipendije đaka i studenata, primanja na ime materijalnog obezbjeđenja.

Ostala primanja obuhvataju: izdavanje pod zakup, kamate, kredite, poklone i razne novčane dobitke, primanja na ime osiguranja života i osiguranja imovine.

Upotrijebljena sredstva domaćinstava data su po sledećim grupama COICOP klasifikacije: hrana i bezalkoholna pića; alkoholna pića i duvan; odjeća i obuća; stanovanje, voda, struja; namještaj, pokućstvo i održavanje stana; zdravstvo; transport; komunikacije; rekreacija i kulutra; obrazovanje; restorani i hoteli i ostala dobra i usluge.

Podaci se objavljuju za Republiku Crnu Goru, za sva domaćinstva, urbana i ruralna područja i Podgoricu.

Raspoloživa i upotrijebljena sredstva za potrošnju u 2005. godini

Totali

u €

	CRNA GORA			
	Sva domaćinstva	Urbano područje	Ruralno područje	Podgorica
	Mjesečni prosjek			
Anketirani broj domaćinstava	1329	819	510	411
Ocijenjeni broj domaćinstava	181254	115244	66010	49023
Ocijenjeni broj lica	622851	379990	242861	164872
Prosječan broj članova	3.44	3.30	3.68	3.36
Prosječan broj potrošačkih jedinica	2.54	2.44	2.70	2.49
Ukupna raspoloživa sredstva	83241986	54663668	28578318	21860181
zarade i nadnice	49593383	36138259	13455124	15334769
prihodi po osnovu penzijskog osig.	16461708	10897016	5564692	4636383
primanja od socijalnog osig.	905268	528794	376474	207928
primanja od poljoprivrede	7267838	533570	6734268	730288
primanja od malog biznisa	1705796	984192	721604	256876
ostala primanja	7233755	5549876	1683880	693937
zarade u naturi	57811	15534	42276	0
donacije u novcu i naturi	16427	16427	0	0
Ukupna upotrijebljena sredstva	84955994	57072614	27883383	23839841
hrana i bezalkoholna pića	35944858	22278374	13666484	9970576
alkoholna pića i duvan	3709537	2342838	1366700	1117600
Odjeća i obuća	5985243	4201746	1783498	1276178
stanovanje, voda, struja	10262628	7246017	3016611	2579054
Namještaj, pokućstvo i održavanje stana	4183897	2840761	1343136	1128391
zdravstvo	2979192	2313947	665244	540081
transport	7255131	4783024	2472108	2479167
komunikacije	4806498	3577320	1229178	1548156
rekreacija i kultura	2859518	2223563	635955	877620
obrazovanje	1428962	1052842	376120	277638
restorani i hoteli	1450609	1251781	198829	692277
ostala dobra i usluge	4089921	2960401	1129520	1353103

Struktura raspoloživih i upotrijebljenih sredstava za potrošnju u 2005. godini

(Totali)

u %

	CRNA GORA			
	Sva domaćinstva	Urbano područje	Ruralno područje	Podgorica
	Mjesečni prosjek			
Anketirani broj domaćinstava	1329	819	510	411
Ocijenjeni broj domaćinstava	181254	115244	66010	49023
Ocijenjeni broj lica	622851	379990	242861	164872
Prosječan broj članova	3.44	3.30	3.68	3.36
Prosječan broj potrošačkih jedinica	2.54	2.44	2.70	2.49
Ukupna raspoloživa sredstva	100.0	100.0	100.0	100.0
zarade i nadnice	59.6	66.1	47.1	70.1
prihodi po osnovu penzijskog osig.	19.8	19.9	19.5	21.2
primanja od socijalnog osig.	1.1	1.0	1.3	1.0
primanja od poljoprivrede	8.7	1.0	23.6	3.3
primanja od malog biznisa	2.0	1.8	2.5	1.2
ostala primanja	8.7	10.2	5.9	3.2
zarade u naturi	0.1	0.0	0.1	0.0
donacije u novcu i naturi	0.0	0.0	0.0	0.0
Ukupna upotrijebljena sredstva	100.0	100.0	100.0	100.0
hrana i bezalkoholna pića	42.3	39.0	49.0	41.8
alkoholna pića i duvan	4.4	4.1	4.9	4.7
odjeća i obuća	7.0	7.4	6.4	5.4
stanovanje, voda, struja	12.1	12.7	10.8	10.8
namještaj, pokućstvo i održavanje stana	4.9	5.0	4.8	4.7
zdravstvo	3.5	4.1	2.4	2.3
transport	8.5	8.4	8.9	10.4
komunikacije	5.7	6.3	4.4	6.5
rekreacija i kultura	3.4	3.9	2.3	3.7
obrazovanje	1.7	1.8	1.3	1.2
restorani i hoteli	1.7	2.2	0.7	2.9
ostala dobra i usluge	4.8	5.2	4.1	5.7

Raspoloživa i upotrijebljena sredstva za potrošnju u 2005. godini

(prosjeak po domaćinstvu)

u €

	CRNA GORA			
	Sva domaćinstva	Urbano područje	Ruralno područje	Podgorica
	Mjesečni prosjek			
Anketirani broj domaćinstava	1329	819	510	411
Ocijenjeni broj domaćinstava	181254	115244	66010	49023
Ocijenjeni broj lica	622851	379990	242861	164872
Prosječan broj članova	3.44	3.30	3.68	3.36
Prosječan broj potrošačkih jedinica	2.54	2.44	2.70	2.49
Ukupna raspoloživa sredstva	459	474	433	446
zarade i nadnice	274	314	204	313
prihodi po osnovu penzijskog osig.	91	95	84	95
primanja od socijalnog osig.	5	5	6	4
primanja od poljoprivrede	40	5	102	15
primanja od malog biznisa	9	9	11	5
ostala primanja	40	48	26	14
zarade u naturi	0	0	1	0
donacije u novcu i naturi	0	0	0	0
Ukupna upotrijebljena sredstva	469	495	423	488
hrana i bezalkoholna pića	198	193	207	203
alkoholna pića i duvan	20	20	21	23
odjeća i obuća	33	36	27	26
stanovanje, voda, struja	57	63	46	53
namještaj, pokućstvo i održavanje stana	23	25	20	23
zdravstvo	16	20	10	11
transport	40	42	37	51
komunikacije	27	31	19	32
rekreacija i kultura	16	19	10	18
obrazovanje	8	9	6	6
restorani i hoteli	8	11	3	14
ostala dobra i usluge	23	26	17	28

Struktura raspoloživih i upotrijebljenih sredstava za potrošnju u 2005. godini

(prosjeak po domaćinstvu)

u %

	CRNA GORA			
	Sva domaćinstva	Urbano područje	Ruralno područje	Podgorica
	Mjesečni prosjek			
Anketirani broj domaćinstava	1329	819	510	411
Ocijenjeni broj domaćinstava	181254	115244	66010	49023
Ocijenjeni broj lica	622851	379990	242861	164872
Prosječan broj članova	3.44	3.30	3.68	3.36
Prosječan broj potrošačkih jedinica	2.54	2.44	2.70	2.49
Ukupna raspoloživa sredstva	100.0	100.0	100.0	100.0
zarade i nadnice	59.6	66.1	47.1	70.2
prihodi po osnovu penzijskog osig.	19.8	19.9	19.5	21.2
primanja od socijalnog osig.	1.1	1.0	1.3	1.0
primanja od poljoprivrede	8.7	1.0	23.6	3.3
primanja od malog biznisa	2.0	1.8	2.5	1.2
ostala primanja	8.7	10.2	5.9	3.2
zarade u naturi	0.1	0.0	0.1	0.0
donacije u novcu i naturi	0.0	0.0	0.0	0.0
Ukupna upotrijebljena sredstva	100.0	100.0	100.0	100.0
hrana i bezalkoholna pića	42.3	39.0	49.0	41.8
alkoholna pića i duvan	4.4	4.1	4.9	4.7
odjeća i obuća	7.0	7.4	6.4	5.4
stanovanje, voda, struja	12.1	12.7	10.8	10.8
namještaj, pokućstvo i održavanje stana	4.9	5.0	4.8	4.7
zdravstvo	3.5	4.1	2.4	2.3
transport	8.5	8.4	8.9	10.4
komunikacije	5.7	6.3	4.4	6.5
rekreacija i kultura	3.4	3.9	2.3	3.7
obrazovanje	1.7	1.8	1.3	1.2
restorani i hoteli	1.7	2.2	0.7	2.9
ostala dobra i usluge	4.8	5.2	4.1	5.7

Raspoloživa i upotrijebljena sredstva za potrošnju u 2005. godini

(prosjeak po članu)

u €

	CRNA GORA			
	Sva domaćinstva	Urbano područje	Ruralno područje	Podgorica
	Mjesečni prosjek			
Anketirani broj domaćinstava	1329	819	510	411
Ocijenjeni broj domaćinstava	181254	115244	66010	49023
Ocijenjeni broj lica	622851	379990	242861	164872
Prosječan broj članova	3.44	3.30	3.68	3.36
Prosječan broj potrošačkih jedinica	2.54	2.44	2.70	2.49
Ukupna raspoloživa sredstva	134	144	118	132
zarade i nadnice	80	95	55	93
prihodi po osnovu penzijskog osig.	26	29	23	28
primanja od socijalnog osig.	1	1	2	1
primanja od poljoprivrede	12	1	28	4
primanja od malog biznisa	3	3	3	2
ostala primanja	12	15	7	4
zarade u naturi	0	0	0	0
donacije u novcu i naturi	0	0	0	0
Ukupna upotrijebljena sredstva	138	150	116	144
hrana i bezalkoholna pića	58	59	56	60
alkoholna pića i duvan	6	6	6	7
odjeća i obuća	10	11	7	8
stanovanje, voda, struja	16	19	12	16
namještaj, pokućstvo i održavanje stana	7	7	6	7
zdravstvo	5	6	3	3
transport	12	13	10	15
komunikacije	8	9	5	9
rekreacija i kultura	5	6	3	5
obrazovanje	2	3	2	2
restorani i hoteli	2	3	1	4
ostala dobra i usluge	7	8	5	8

Struktura raspoloživih i upotrijebljenih sredstava za potrošnju u 2005. godini

(prosjeak po članu)

u %

	CRNA GORA			
	Sva domaćinstva	Urbano područje	Ruralno područje	Podgorica
	Mjesečni prosjek			
Anketirani broj domaćinstava	1329	819	510	411
Ocijenjeni broj domaćinstava	181254	115244	66010	49023
Ocijenjeni broj lica	622851	379990	242861	164872
Prosječan broj članova	3.44	3.30	3.68	3.36
Prosječan broj potrošačkih jedinica	2.54	2.44	2.70	2.49
Ukupna raspoloživa sredstva	100.0	100.0	100.0	100.0
zarade i nadnice	59.6	66.1	47.1	70.1
prihodi po osnovu penzijskog osig.	19.8	19.9	19.5	21.2
primanja od socijalnog osig.	1.1	1.0	1.3	1.0
primanja od poljoprivrede	8.7	1.0	23.6	3.3
primanja od malog biznisa	2.0	1.8	2.5	1.2
ostala primanja	8.7	10.2	5.9	3.2
zarade u naturi	0.1	0.0	0.1	0.0
donacije u novcu i naturi	0.0	0.0	0.0	0.0
Ukupna upotrijebljena sredstva	100.0	100.0	100.0	100.0
hrana i bezalkoholna pića	42.3	39.0	49.0	41.8
alkoholna pića i duvan	4.4	4.1	4.9	4.7
odjeća i obuća	7.0	7.4	6.4	5.4
stanovanje, voda, struja	12.1	12.7	10.8	10.8
namještaj, pokućstvo i održavanje stana	4.9	5.0	4.8	4.7
zdravstvo	3.5	4.1	2.4	2.3
transport	8.5	8.4	8.9	10.4
komunikacije	5.7	6.3	4.4	6.5
rekreacija i kultura	3.4	3.9	2.3	3.7
obrazovanje	1.7	1.8	1.3	1.2
restorani i hoteli	1.7	2.2	0.7	2.9
ostala dobra i usluge	4.8	5.2	4.1	5.7

Upotrijebljena sredstva za potrošnju po grupama proizvoda u 2005. godini

(mjesečni prosjek)

u €

	Totali	Prosjek po domaćinstvu
Hljeb i žitarice	5473956	30.2
Meso	9987547	55.1
Riba	1062318	5.9
Mlijeko, sir i jaja	8091113	44.6
Ulja i masti	1126331	6.2
Voće	2367620	13.1
Povrće	3529734	19.5
Šećer, pekmez, med, čokolada i slatkiši	1626395	9.0
Ostali prehrambeni proizvodi	762978	4.2
Kafa, čaj i kakao	753998	4.2
Mineralna voda, bezalkoholna pića, sokovi	1162870	6.4
Žestoka alkoholna pića i likeri	709252	3.9
Vina	248680	1.4
Piva	420703	2.3
Duvan	2330902	12.9
Materijal za odjeću	42452	0.2
Odjevni predmeti	3452926	19.1
Ostali odjevni artikli i dodaci odjeći	31738	0.2
Čišćenje, šivenje, popravka i iznajmljivanje odjeće	21304	0.1
Cipele i druga obuća	2387001	13.2
Popravka obuće	49822	0.3
Stvarne rente	768073	4.2
Materijal za održavanje i popravku stanova	286250	1.6
Usluge za održavanje i popravku stanova	242857	1.3
Oдноšenje smeća	164528	0.9
Kanalizacija	29261	0.2
Snabdijevanje vodom	966820	5.3
Ostale usluge koje su vezane za stan	41272	0.2
Električna energija	5497594	30.3
Tečni gas u bocama	64238	0.4
Tečna goriva	12037	0.1
Čvrsta goriva	2179397	12.0
Toplotna energija	10299	0.1
Namještaj, rasvjeta i dekorativna oprema	714096	3.9
Tepisi i ostale podne prostirke	100987	0.6
Opravka namještaja, pokućstva i podnih obloga	37224	0.2
Tekstilni proizvodi za domaćinstvo	259533	1.4

u €

	Totali	Prosjek po domaći- nstvu
Veliki kućni aparati	839966	4.6
Mali električni kućni aparati	37130	0.2
Opravka aparata za domaćinstvo	88282	0.5
Staklarija, pribor za jelo i kućne potrepštine	193714	1.1
Veći alati	140841	0.8
Manji alati i razne potrepštine	87017	0.5
Proizvodi za rutinsko održavanje stana	1563374	8.6
Usluge plaćenog osoblja u domaćinstvu	121733	0.7
Medicinski proizvodi, uređaji i oprema	1804430	10.0
Medicinske usluge (ljekarski pregledi, participacije i sl.)	468575	2.6
Stomatološke usluge	237180	1.3
Druge medicinske nebolničke usluge	174595	1.0
Bolničke usluge	294411	1.6
Motorna vozila	790331	4.4
Bicikli	9960	0.1
Rezervni dijelovi i pribor za održavanje vozila	645731	3.6
Goriva i maziva za korišćenje vozila	4039048	22.3
Održavanje i popravka vozila	466960	2.6
Ostale usluge u vezi sa korišćenjem vozila	36082	0.2
Prevoz putnika željeznicom	152139	0.8
Prevoz putnika drumom	800058	4.4
Vazdušni prevoz putnika	297986	1.6
Prevoz putnika morem i kopnenim vodama	11750	0.1
Kombinovani prevoz putnika	4352	0.0
Poštanske usluge	3330	0.0
Telefonska i telefaks oprema	153079	0.8
Telefonske i telegrafске usluge	4650089	25.7
Oprema za prijem, snimanje i reprodukciju zvuka i slike	231386	1.3
Fotografska i filmska oprema	12196	0.1
Oprema za obradu podataka	91230	0.5
Mediji za snimanje slike i zvuka	80407	0.4
Opravka audio-video i fotografske opreme	8264	0.0
Ostala veća trajna dobra za rekreaciju i kulturu	1367	0.0
Održavanje i opravka većih trajnih dobara za rekreaciju i kulturu	1592	0.0
Igre, hobi, oprema za sport i kamp i rekreaciju na otvorenom	148579	0.8
Vrt, biljke i cvijeće	111805	0.6
Kućni ljubimci i s njima povezani proizvodi	32702	0.2

u €

	Totali	Prosjek po domaćinstvu
Rekreacione i sportske usluge	61002	0.3
Kulturne usluge	158522	0.9
Igre na sreću	222953	1.2
Knjige	519649	2.9
Novine i časopisi	851052	4.7
Različiti štampani materijal	16035	0.1
Papirni materijal i pribor za pisanje i crtanje	117470	0.6
Paket aranžmani	193308	1.1
Predškolsko i osnovno obrazovanje	133831	0.7
Srednjoškolsko obrazovanje	124354	0.7
Više i visoko obrazovanje	1041837	5.7
Obrazovanje za koje se ne može definisati nivo (razni kursevi)	128940	0.7
Restorani, kafei, barovi i kiosci	935364	5.2
Usluge smještaja	515245	2.8
Frizerske, kozmetičke i druge lične usluge	820592	4.5
Električni aparati za ličnu njegu i popravka istih	29812	0.2
Ostali predmeti za ličnu njegu	2065118	11.4
Nakit, satovi i časovnici	73904	0.4
Ostali lični predmeti	142106	0.8
Dječije jaslice i vrtići	34439	0.2
Životno osiguranje	54550	0.3
Zdravstveno osiguranje	41012	0.2
Osiguranje pri transportu	39927	0.2
Ostalo osiguranje (osuguranje prema trećim licima)	22867	0.1
Finansijske usluge	3735	0.0
Ostale usluge	761861	4.2

Snabdjevenost domaćinstava trajnim potrošnim dobrima u 2005. godini

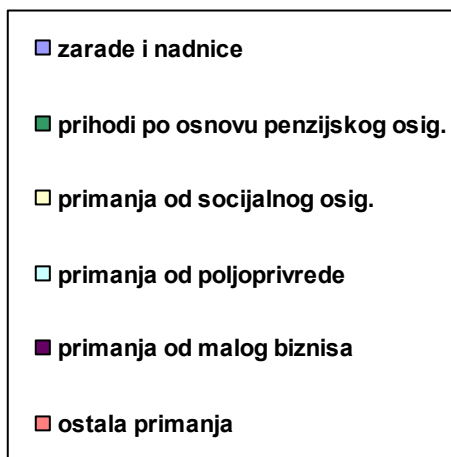
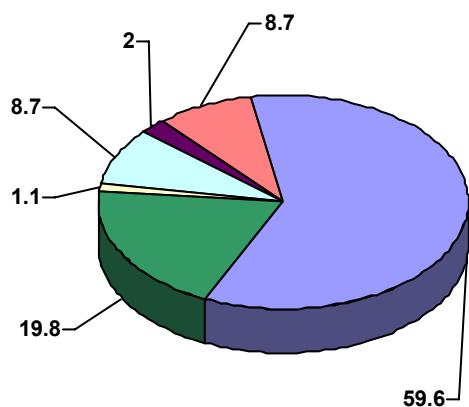
domaćinstva sva = 100

	CRNA GORA			
	sva domaćinstva	Urbano područje	Ruralno područje	Podgorica
Anketirani broj domaćinstava	1329	819	510	411
Ocijenjeni broj domaćinstava	181254	115244	66010	49023
šporet na čvrsto gorivo	68.8	56.7	90.6	50.7
električni šporet	94.7	97.4	90.0	97.2
električna peć (sve vrste)	41.5	51.6	23.2	41.7
bojler	89.8	95.5	79.3	90.8
frižider	98.9	99.4	98.1	98.6
zamrzivač	87.2	90.9	80.4	90.6
mašina za pranje veša	85.8	93.2	72.5	88.7
pegla	96.4	97.8	93.9	93.5
fen	90.7	95.0	83.0	93.1
usisivač	90.8	94.2	84.7	89.1
mašina za pranje sudova	14.3	17.7	8.2	19.0
klima uređaj	21.4	28.2	9.2	41.6
televizor	99.0	99.6	97.9	98.7
video-rekorder	36.5	41.2	28.1	22.3
satelitska antena	19.7	19.2	20.7	6.1
radio, sve vrste	57.9	55.9	61.6	24.7
personalni računar	18.6	24.4	8.1	20.7
priključak na internet	15.2	20.6	5.3	17.2
fotografski aparat	22.4	25.3	17.2	15.5
telefon	81.8	88.6	69.4	81.8
mobilni telefon	85.5	88.5	79.9	89.6
putnički automobil	54.8	57.9	49.3	67.7

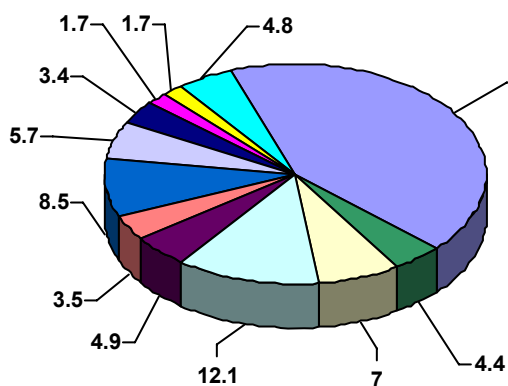
Struktura raspoloživih i upotrijebljenih sredstava za potrošnju u 2005. godini

Total
(sva domaćinstva)

Raspoloživa sredstva



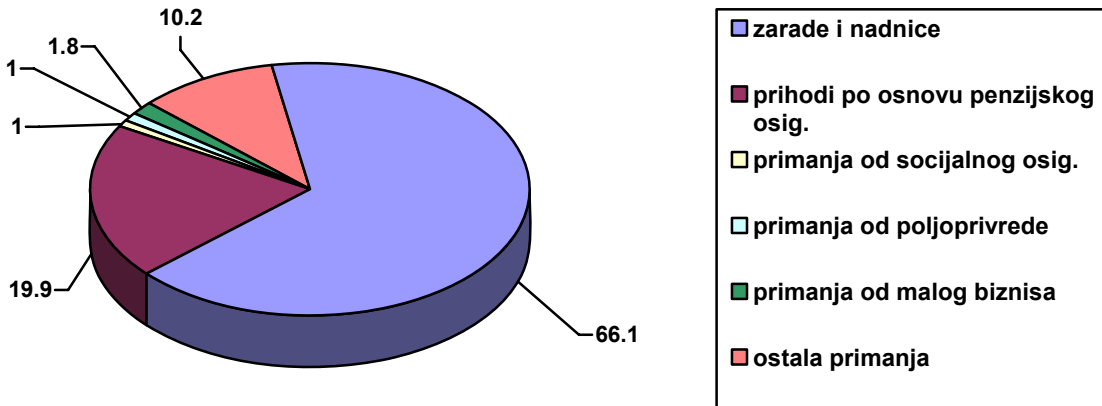
Upotrijebljena sredstva



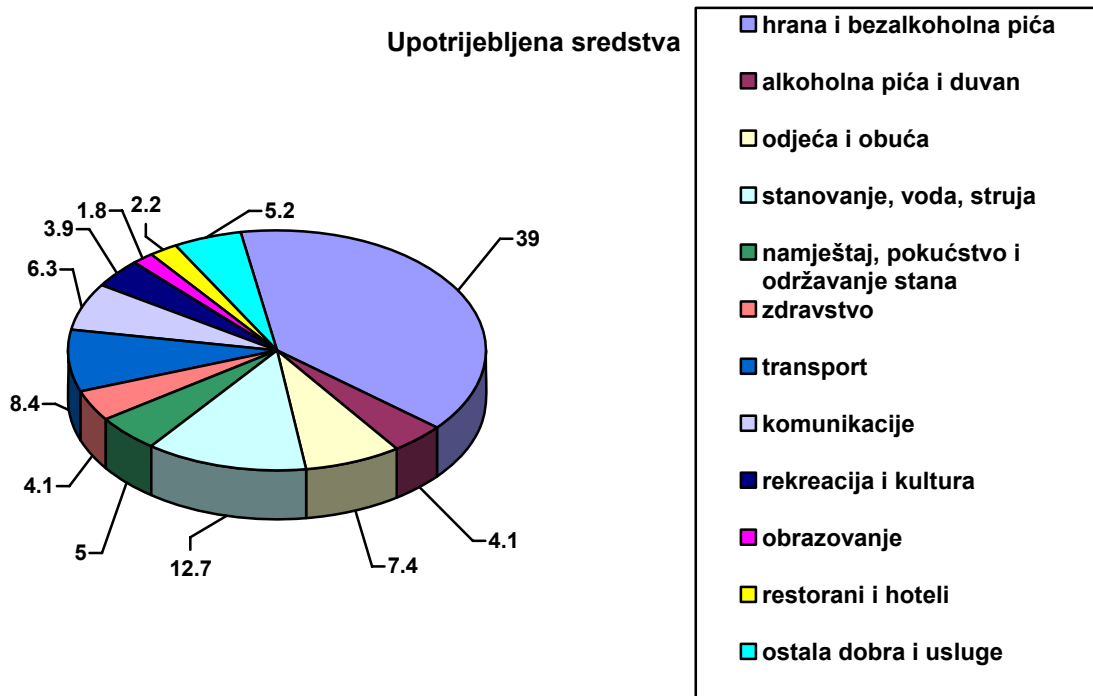
Struktura raspoloživih i upotrijebljenih sredstava za potrošnju u 2005. godini

Total
(urbano područje)

Raspoloživa sredstva



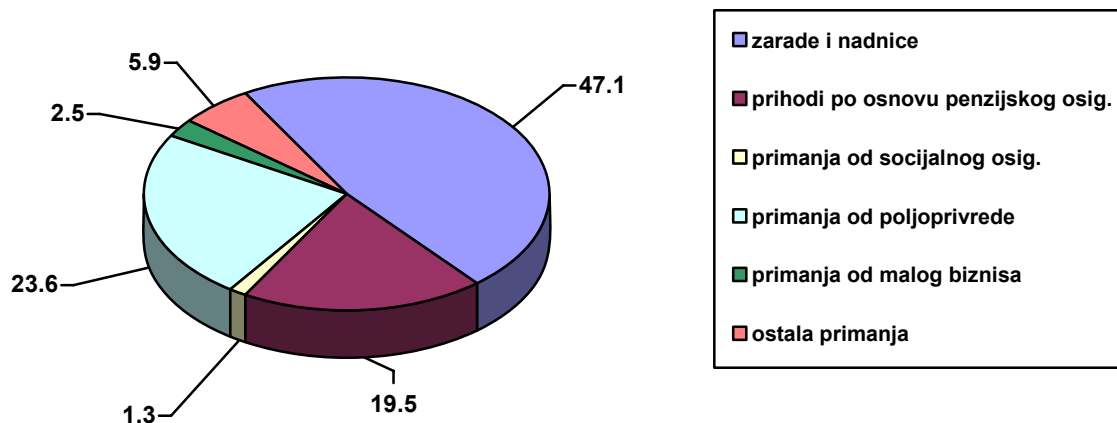
Upotrijebljena sredstva



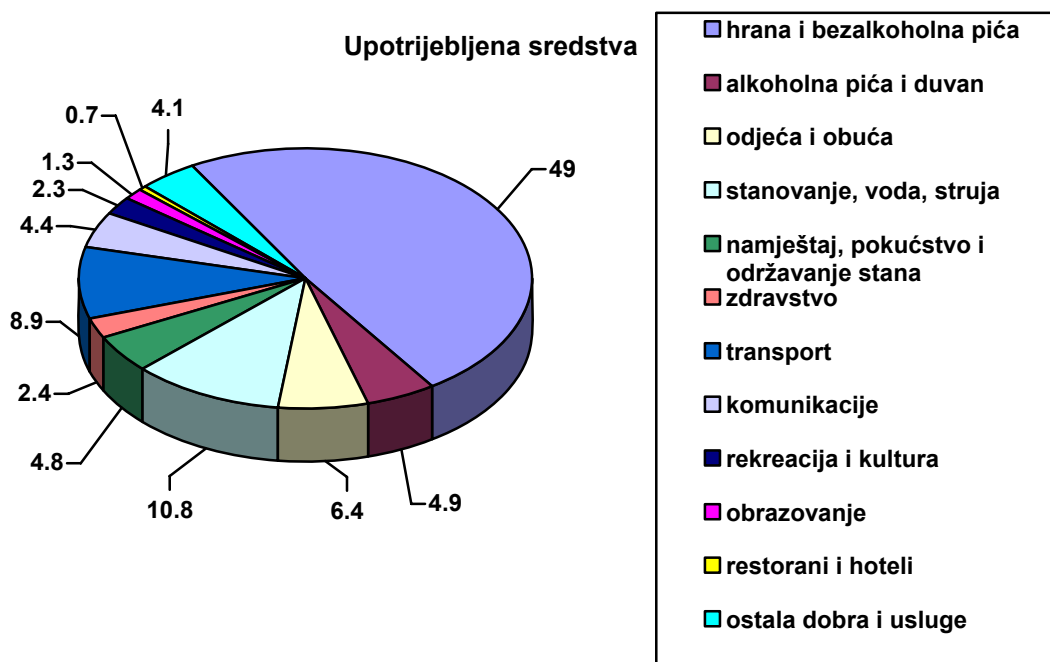
Struktura raspoloživih i upotrijebljenih sredstava za potrošnju u 2005. godini

Total
(ruralno područje)

Raspoloživa sredstva

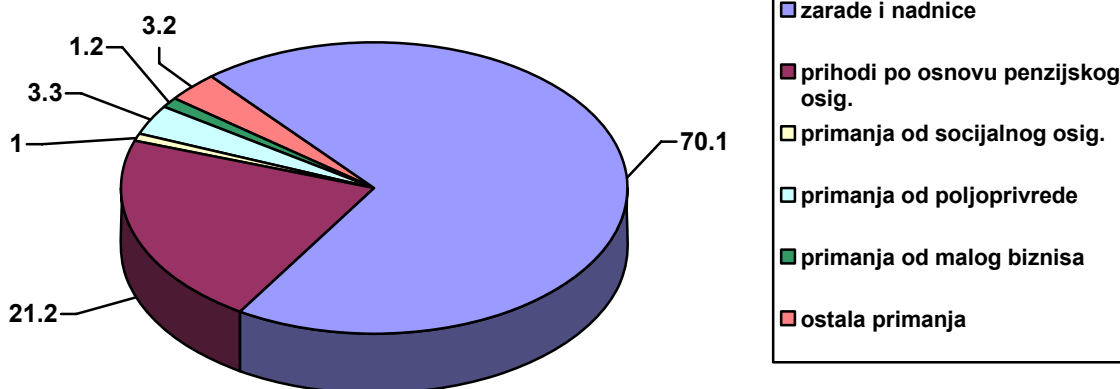


Upotrijebljena sredstva

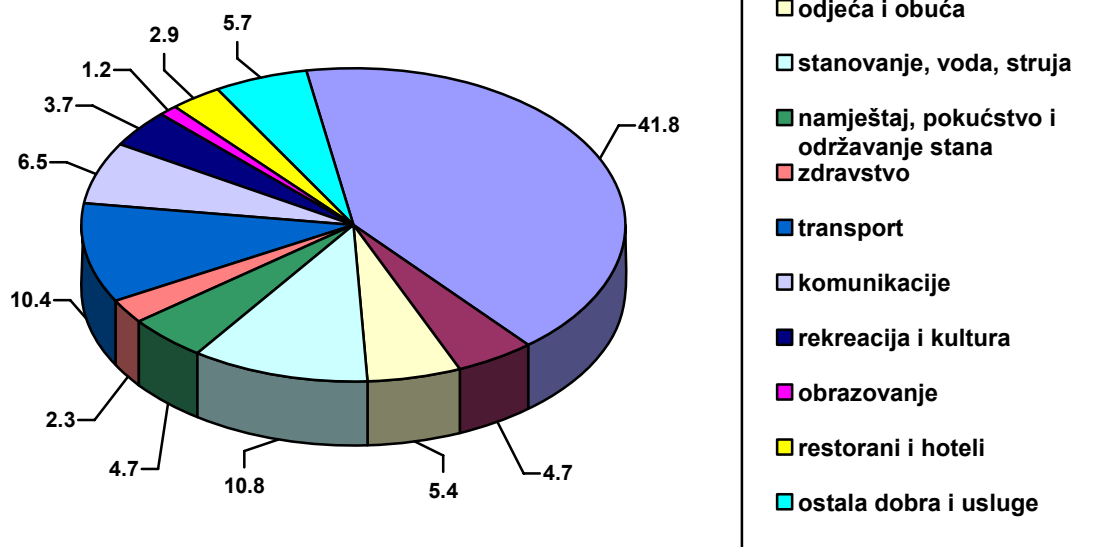


**Struktura raspoloživih i upotrijebljenih sredstava za potrošnju u 2005.
godini
Total
(Podgorica)**

Raspoloživa sredstva



Upotrijebljena sredstva



Izdaje i štampa : Zavod za statistiku Crne Gore,
Podgorica, IV Proleterske 2
Odgovara: Ilija Stanišić – direktor