

## Broj i struktura poslovnih subjekata u stranom vlasništvu u Crnoj Gori u 2013. godini

U ovom Saopštenju objavljuju se podaci o broju i strukturi poslovnih subjekata koji su u stranom vlasništvu u Crnoj Gori u 2013. godini. Izvor podataka je Centralni registar privrednih subjekata.

Od ukupnog broja poslovnih subjekata u stranom vlasništvu 9,0% je u vlasništvu stranih pravnih lica, dok nad preostalim subjektima vlasništvo imaju strana fizička lica.

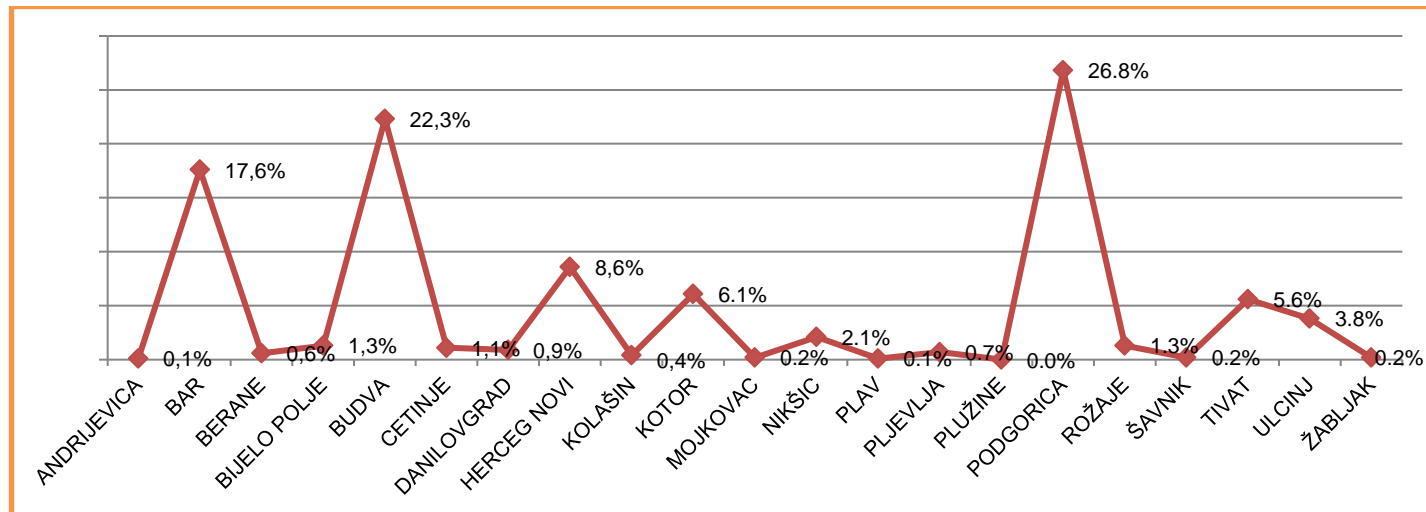
U tabeli koja slijedi prikazano je učešće poslovnih subjekata u stranom vlasništvu, posmatrano po opštinama, u ukupnom broju poslovnih subjekata koji se nalaze u stranom vlasništvu.

*Tabela br.1. Procentualno učešće poslovnih subjekata u stranom vlasništvu po opštinama*

Opština	Procentualno učešće
ANDRIJEVICA	0,1%
BAR	17,6%
BERANE	0,6%
BIJELO POLJE	1,3%
BUDVA	22,3%
CETINJE	1,1%
DANILOVGRAD	0,9%
HERCEG NOVI	8,6%
KOLAŠIN	0,4%
KOTOR	6,1%
MOJKOVAC	0,2%
NIKŠIĆ	2,1%
PLAV	0,1%
PLUŽINE	0,0%
PLJEVLJA	0,7%
PODGORICA	26,8%
ROŽAJE	1,3%
ŠAVNIK	0,2%
TIVAT	5,6%
ULCINJ	3,8%
ŽABLJAK	0,2%
Ukupno	100,0%















Kao što se može vidjeti iz Tabele broj 1, najveće procentualno učešće posmatranih subjekata je u opštini Podgorica (26,8%). Takođe, značajan broj poslovnih subjekata čiji osnivači nijesu državljani Crne Gore se nalazi u opštinama: Budva (22,3%), Bar (17,6%) i Herceg Novi (8,6%).

**Grafik br. 1. Procentualno učešće poslovnih subjekata u stranom vlasništvu po opštinama**



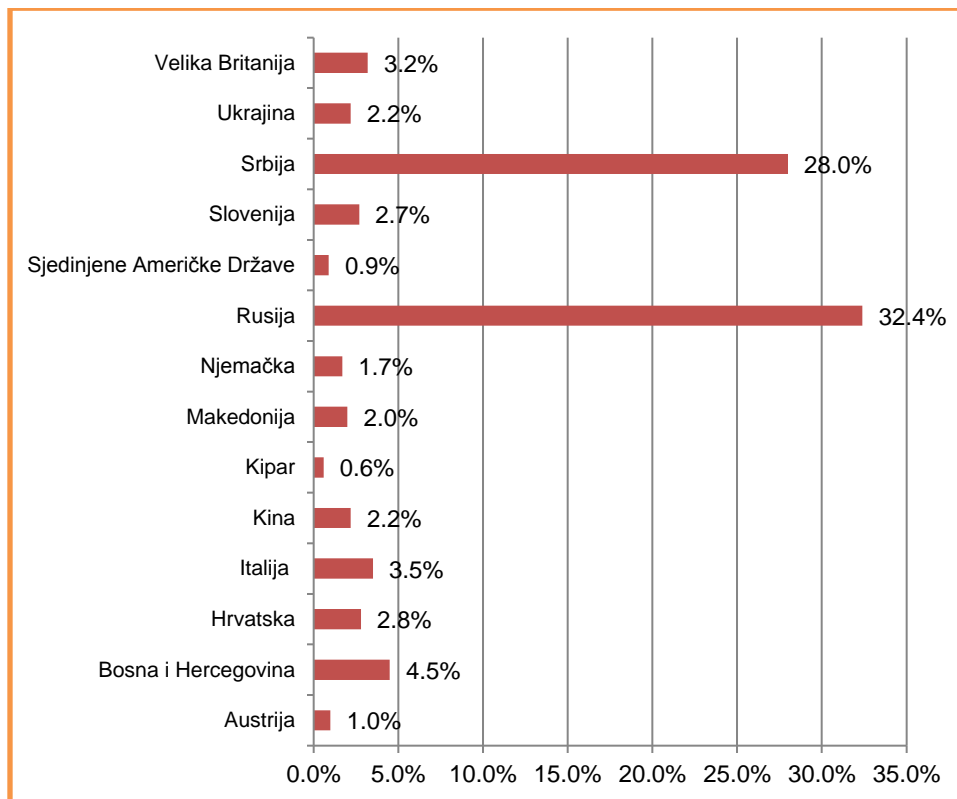
U Tabeli 2 prikazano je procentualno učešće u vlasništvu nad poslovnim subjektima koji svoju djelatnost obavljaju na teritoriji Crne Gore, posmatrano po zemljama porijekla vlasnika (fizičkih i pravnih lica).

**Tabela br.2: Procentualno učešće posmatrano prema zemlji porijekla vlasnika (za određene zemlje)**

Zemlja	Procentualno učešće stranih zemalja u vlasništvu nad poslovnim subjektima
 Austrija	1,0%
 Bosna i Hercegovina	4,5%
 Hrvatska	2,8%
 Italija	3,5%
 Kina	2,2%
 Kipar	0,6%
 Makedonija	2,0%
 Njemačka	1,7%
 Rusija	32,4%
 Sjedinjene Američke Države	0,9%
 Slovenija	2,7%
 Srbija	28,0%
 Ukrajina	2,2%
 Velika Britanija	3,2%

Ono što se može vidjeti je da po procentualnom učešću prednjače poslovni subjektu čiji su vlasnici porijeklom iz Rusije (32,4 %), zatim iz Srbije (28,0 %) i potom iz Bosne i Hercegovine (4,5 %).

**Grafik br. 2. Procentualno učešće posmatrano prema zemlji porijekla vlasnika**



U Tabeli 3 prikazano je procentualno učešće u vlasništvu nad poslovnim subjektima koji svoju djelatnost obavljaju na teritoriji Crne Gore, posmatrano po sektorima djelatnosti.

**Tabela br.3. Procentualno učešće posmatrano prema sektorima djelatnosti**

Šifra	Naziv	Procentualno učešće
A	POLJOPRIVREDA, ŠUMARSTVO I RIBARSTVO	0,7%
B	VAĐENJE RUDA I KAMENA	0,2%
C	PRERAĐIVACKA INDUSTRIJA	4,9%
D	SNABDIJEVANJE ELEKTRICNOM ENERGIJOM, GASOM, PAROM I KLIMATIZACIJA	0,4%
E	SNABDIJEVANJE VODOM; UPRAVLJANJE OTPADNIM VODAMA, KONTROLISANJE PROCESA; UKLANJANE OTPADA I SLICNE AKTIVNOSTI	0,4%
F	GRAĐEVINARSTVO	18,4%
G	TRGOVINA NA VELIKO I TRGOVINA NA MALO; POPRAVKA MOTORNIH VOZILA I MOTOCIKALA	25,2%
H	SAOBRAČAJ I SKALDIŠTENJE	3,1%
I	USLUGE SMJEŠTAJA I ISHRANE	8,5%

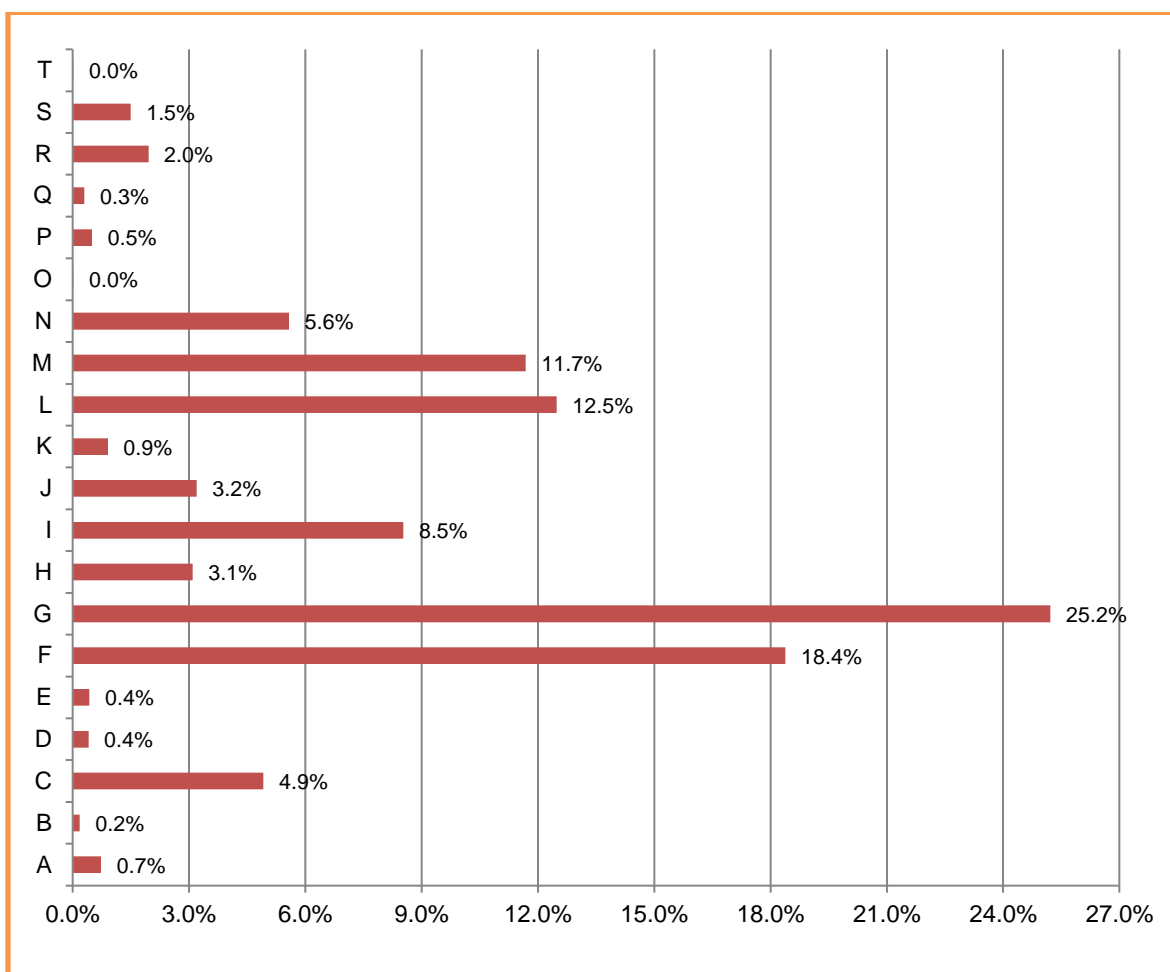
**Tabela br.3. Procentualno učešće posmatrano prema sektorima djelatnosti**

/nastavak/

J	<b>INFORMISANJE I KOMUNIKACIJE</b>	<b>3,2%</b>
K	FINANSIJSKE DJELATNOSTI I DJELATNOST OSIGURANJA	0,9%
L	POSLOVANJE NEKRETNINAMA	12,5%
M	STRUCNE, NAUCNE I TEHNICKE DJELATNOSTI	11,7%
N	ADMINISTRATIVNE I POMOCNE USLUŽNE DJELATNOSTI	5,6%
O	DRŽAVNA UPRAVA I ODBRANA; OBAVEZNO SOCIJALNO OSIGURANJE	0,0%
P	OBRAZOVANJE	0,5%
Q	ZDRAVSTVENA I SOCIJALNA ZAŠTITA	0,3%
R	UMJETNICKE ZABAVNE I REKREATIVNE DJELATNOSTI	2,0%
S	OSTALE USLUŽNE DJELATNOSTI	1,5%
T	DJELATNOST DOMACINSTVA KAO POSLODAVCA;DJELATNOST DOMACINSTVA KOJA PROIZVODE ROBU I USLUGE ZA SOPSTVENE POTREBE	0,0%
U	DJELATNOSTI EKSTRATERITRIJALNIH ORGANIZACIJA I TIJELA	0,0%
	<b>Ukupno</b>	<b>100,0%</b>

Ono što se može vidjeti jeste da je najveći broj poslovnih subjekata u stranom vlasništvu koji svoju djelatnost obavljaju u sektorima: trgovina na veliko i trgovina na malo;popravka motornih vozila i motocikala (25,2%), građevinarstvo (18,4%) i poslovanje nekretninama (12,5%).

**Grafik br. 3: Procentualno učešće posmatrano prema sektorima djelatnosti**



## METODOLOŠKA OBJAŠNJENJA

**Poslovni subjekat u stranom vlasništvu** može se definisati kao subjekat čiji vlasnici (fizička i/ili pravna lica) dolaze iz određene strane zemlje. (Ovakve subjekte prepoznavamo prema oznaci porijekla kapitala).

Predmet ove analize su aktivni privredni subjekti. **Aktivni privredni subjekti** su oni koji su u posmatranoj godini obavljali određenu privrednu djelatnost, imali zaposlene radnike i ostvarili promet.

**Izvori podataka** koji su korišćeni za ovu analizu su: eksterni izvori (administrativni izvori - Poreska Uprava, Centralni Registar privrednih subjekata), dok je interni izvor Statistički Biznis Registar koji se koristi isključivo u statističke svrhe. Statistički biznis registar je pouzdan izvor podataka o populaciji i demografiji poslovnih subjekata. On služi kao okvir za uzimanje uzoraka za sva istraživanja poslovnih statistika u okviru nacionalnog statističkog sistema, obezbijuje bazu iz koje se uzimaju adresni podaci za slanje upitnika u statističkim istraživanjima, itd. Jedan takav registar se smatra sistemom koji pretvara podatke iz administrativnih izvora u podatke pogodne za statističku upotrebu. Značaj statističkog biznis registra je i u tome da je on ažuran dosije koji sadrži sve statističke jedinice koje su aktivne na teritoriji Crne Gore, koje ostvaruju prihode i koje posjeduju relevantne statističke i administrativne atribute.

**Klasa veličine** se određuje na osnovu tri kriterijuma i to:

- broja zaposlenih,
- ostvarenog prometa i
- aktive.

Pravna lica, u smislu ovog zakona, razvrstavaju se na mala, srednja i velika, u zavisnosti od prosječnog broja zaposlenih, ukupnog prihoda na godišnjem nivou i ukupne aktive.

U srednja pravna lica razvrstavaju se pravna lica koja na dan sastavljanja finansijskih iskaza ispunjavaju dva od tri sljedeća kriterijuma:

- da je prosječan broj zaposlenih u godini za koju se podnosi godišnji izveštaj od 50 do 250;
- da je ukupan prihod na godišnjem nivou od 10.000.000 do 50.000.000 EUR-a;
- da je ukupna aktiva od 10.000.000 do 43.000.000 EUR-a.

Pravna lica čija su dva od tri kriterijuma niža od najnižih kriterijuma iz stava 2 člana 3a razvrstavaju se u mala pravna lica, a pravna lica čija su dva od tri kriterijuma viša od najviših kriterijuma iz stava 2 istog člana razvrstavaju se u velika pravna lica.

Izdaje i štampa Zavod za statistiku Crne Gore (MONSTAT)  
81000 Podgorica, IV Proleterske br.2, telefon (+382) 20 230-811, faks (+382) 20 230-814

Saopštenje pripremila:  
**mr Marijana POPOVIĆ-RONČEVIĆ**  
Tel. +382-20-230-969; +382-20-230-969  
e-mail: [contact@monstat.org](mailto:contact@monstat.org)