

## Harmonizovani indeks potrošačkih cijena (HICP) Novembar 2011. godine

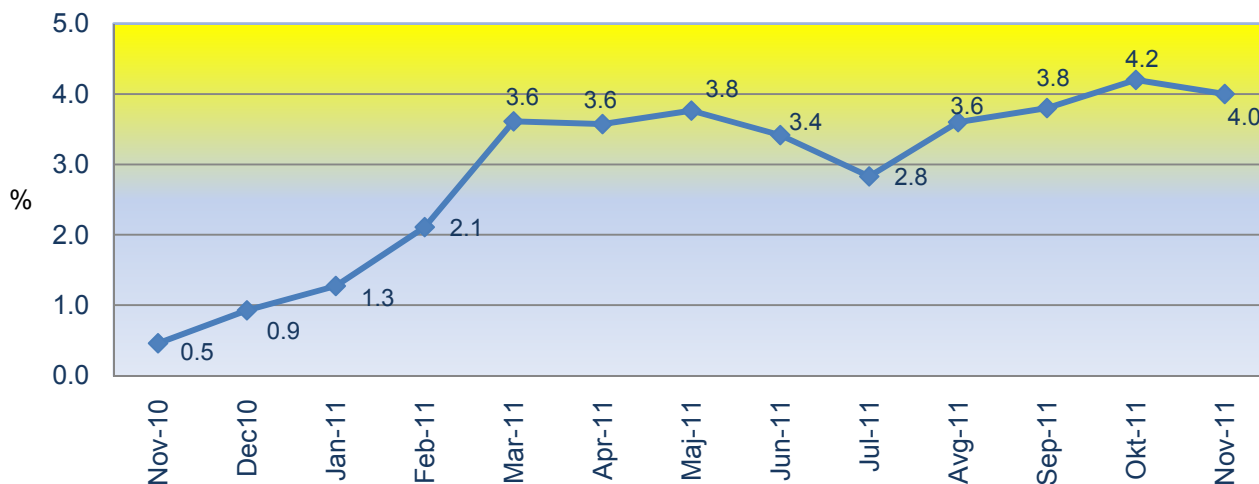
### Pad godišnje inflacija u novembru na 3.5%, sa oktobarskih 3.9%

Mjesečna inflacija, mjerena Harmonizovanim indeksom potrošačkih cijena, u novembru zabilježila pad od -0.3%. Godišnja inflacija u novembru iznosila +3.5% i niža je nego u oktobru kada je iznosila +3.9%.

Posmatrano po glavnim grupama, mjesečni rast cijena jedino je zabilježen u grupi Odjeća i obuća (+0.1%), dok je pad zabilježen u grupama: Hrana i bezalkoholna pića (-0.9%); Rekreacija i kultura (-0.3%); Alkoholna pića i duvan (-0.1%) i Ostali proizvodi i usluge (-0.1%). Cijene u grupama: Pokućinstvo i rutinsko održavanje stana; Stanovanje, voda, struja, gas i druga goriva; Zdravlje; Prevoz; Komunikacije, Obrazovanje i Hoteli i restorani ostale su na nivou iz prethodnog mjeseca.

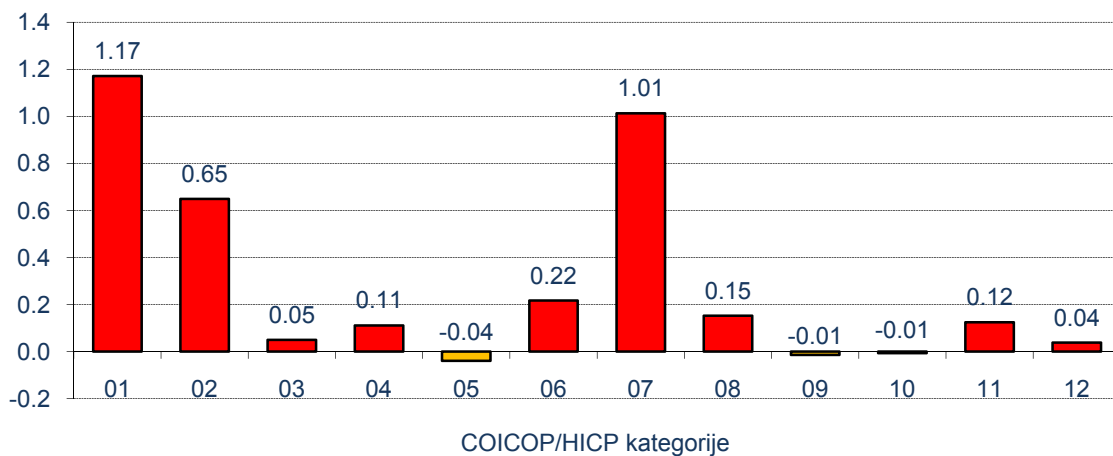
Pozitivne godišnje stope inflacije u novembru su zabilježene u grupama: Alkoholna pića i duvan (+14.7%); Zdravlje (+10.5%); Prevoz (+7.4%); Hrana i bezalkoholna pića (+3.9%); Komunikacije (+2.6%); Stanovanje, voda, struja, gas i druga goriva (+2.0%); Ostali proizvodi i usluge (+1.5%); Hoteli i restorani (+1.1%); Odjeća i obuća (+1.0%), dok su negativne godišnje stope inflacije zabilježene u grupama: Obrazovanje (-0.7%) i Pokućstvo i rutinsko održavanje stana (-0.3%) i Rekreacija i kultura (-0.3%).

### Harmonizovani indeks potrošačkih cijena (HICP), 2010=100



**Tabela 1. Stope inflacije mjerene Harmonizovanim indeksom potrošačkih cijena, u %**

Naziv	Ponderi ‰	Nov 11 Ø 2010	Nov 11 Okt 11	Nov 11 Nov 10	Nov 11 Dec 10
<b>00 HICP - ukupno</b>	<b>1000.0</b>	<b>4.0</b>	<b>-0.3</b>	<b>3.5</b>	<b>3.0</b>
01 Hrana i bezalkoholna pića	300.6	5.0	-0.9	3.9	3.6
02 Alkoholna pića i duvan	44.3	15.8	-0.1	14.7	12.8
03 Odjeća i obuća	49.2	1.1	0.1	1.0	1.0
04 Stanovanje, voda, struja, gas i druga goriva	56.8	0.9	-	2.0	1.4
05 Pokućstvo i rutinsko održavanje stana	135.5	-0.1	-	-0.3	-0.1
06 Zdravlje	20.6	13.3	-	10.5	10.8
07 Prevoz	137.7	7.8	-	7.4	5.0
08 Komunikacije	58.1	2.9	-	2.6	2.6
09 Rekreacija i kultura	52.2	-0.3	-0.3	-0.3	-
10 Obrazovanje	9.5	-0.5	-	-0.7	-0.5
11 Hoteli i restorani	109.7	1.2	-	1.1	1.0
12 Ostali proizvodi i usluge	25.8	1.4	-0.1	1.5	1.8
<b>Specijalni agregati</b>					
Proizvodi	773.6	4.5	-0.4	4.0	3.4
Usluge	226.4	2.2	-	1.8	1.8
HICP - isključujući hranu, alkoholna pića i duvan	684.4	2.7	-	2.5	2.0
Energija	102.4	7.7	-	7.5	4.1
Administrativna inflacija <sup>1</sup>	106.9	10.6	-	10.1	7.0

**Grafik 1. Uticaj pojedinačnih kategorija na godišnju stopu inflacije (u %), novembru 2011.**

<sup>1</sup> Inflacija koja mjeri kretanje administrativno formiranih cijena, tu spadaju cijene: hljeba, el.energije, snabdijevanja vodom, kanalizacije, odnošenja smeća, goriva, državnog vrtića i jaslica, obaveznog osiguranja vozila i vađenja administrativnih dokumenata poput izvoda iz knjige rođenih.

Tabela 2. Stope inflacije prikazane preko grupa i podgrupa mjerene HICP-om, u %

COICOP /HICP	Naziv	Ponderi %	Nov 11 Ø 2010	Nov 11 Okt 11	Nov 11 Nov 10	Nov 11 Dec 10
<b>00</b>	<b>HICP - ukupno</b>	<b>1000.0</b>	<b>4.0</b>	<b>-0.3</b>	<b>3.5</b>	<b>3.0</b>
<b>01</b>	<b>HRANA I BEZALKOHOLNA PIĆA</b>	<b>300.6</b>	<b>5.0</b>	<b>-0.9</b>	<b>3.9</b>	<b>3.6</b>
<b>011</b>	<b>Hrana</b>	<b>271.3</b>	<b>5.0</b>	<b>-0.9</b>	<b>4.1</b>	<b>3.7</b>
0111	Hljeb i žitarice	40.9	9.1	-1.3	7.2	7.2
0112	Meso	64.0	-2.1	0.1	-2.3	-1.9
0113	Riba	4.6	-2.3	1.4	-1.5	0.5
0114	Mlijeko, sir i jaja	50.3	-1.2	-0.7	-2.0	-0.1
0115	Ulja i masti	7.7	19.0	0.1	3.7	3.9
0116	Voće	29.4	6.0	-8.4	14.4	11.3
0117	Povrće	52.6	8.5	1.9	5.7	2.6
0118	Šećer, džem, med, čokolada i konditorski proizvodi	15.7	9.4	-1.5	3.5	3.5
0119	Ostali prehrambeni proizvodi	6.1	4.2	-0.1	3.6	3.7
<b>012</b>	<b>Bezalkoholna pića</b>	<b>29.3</b>	<b>4.5</b>	<b>-0.6</b>	<b>2.0</b>	<b>2.3</b>
0121	Kafa, čaj i kakao	7.5	16.1	1.4	3.9	3.9
0122	Mineralna voda, bezalkoholna pića, voćni i povrćni sokovi	21.8	0.6	-1.3	1.3	1.7
<b>02</b>	<b>ALKOHOLNA PIĆA I DUVAN</b>	<b>44.3</b>	<b>15.8</b>	<b>-0.1</b>	<b>14.7</b>	<b>12.8</b>
<b>021</b>	<b>Alkoholna pića</b>	<b>25.6</b>	<b>9.0</b>	<b>-0.3</b>	<b>7.2</b>	<b>6.2</b>
0211	Žestoka alkoholna pića	4.5	13.0	2.4	14.5	2.4
0212	Vino	4.0	2.4	-2.4	2.4	2.4
0213	Pivo	17.1	11.3	-0.5	8.2	6.7
<b>022</b>	<b>Duvan</b>	<b>18.7</b>	<b>25.2</b>	<b>0.1</b>	<b>25.1</b>	<b>21.9</b>
0220	Duvan	18.7	25.2	0.1	25.1	21.9
<b>03</b>	<b>ODJEĆA I OBUĆA</b>	<b>49.2</b>	<b>1.1</b>	<b>0.1</b>	<b>1.0</b>	<b>1.0</b>
<b>031</b>	<b>Odjeća</b>	<b>36.0</b>	<b>1.8</b>	<b>0.2</b>	<b>2.1</b>	<b>2.1</b>
0311	Materijal za odjeću	1.3	-0.1	-	-	-
0312	Odjeća	32.3	1.3	0.2	1.5	1.6
0313	Ostali odjevi artikli i dodaci odjeći	2.3	10.5	-	10.5	10.5
0314	Šivenje, popravka i iznajmljivanje odjeće	0.1	6.2	-	7.2	7.2
<b>032</b>	<b>Obuća</b>	<b>13.2</b>	<b>-0.7</b>	<b>-</b>	<b>-1.8</b>	<b>-1.9</b>
0321/2	Obuća, uključujući popravku i iznajmljivanje obuće	13.2	-0.7	-	-1.8	-1.9
<b>04</b>	<b>STANOVANJE, VODA, STRUJA, GAS I DRUGA GORIVA</b>	<b>56.8</b>	<b>0.9</b>	<b>-</b>	<b>2.0</b>	<b>1.4</b>

<b>041</b>	<b>Stvarne rente</b>	<b>4.7</b>	<b>-8.8</b>	-	-	-
0411/2	Stvarne rente	4.7	-8.8	-	-	-
<b>043</b>	<b>Održavanje i popravka stanova</b>	<b>3.7</b>	<b>2.3</b>	<b>-0.1</b>	<b>1.1</b>	<b>3.3</b>
0431	Materijal za održavanje i popravku stanova	1.6	8.7	-	11.2	11.4
0432	Usluge za održavanje i popravku stanova	2.1	-2.5	-0.2	-6.2	-2.7
<b>044</b>	<b>Snabdijevanje vodom i druge usluge vezane za stan</b>	<b>4.9</b>	<b>39.2</b>	-	<b>39.4</b>	<b>36.9</b>
0441	Snabdijevanje vodom	2.6	52.5	-	52.8	49.0
0442	Oдноšenje smeća	1.3	-	-	-	-
0443	Kanalizacija	1.0	58.6	-	59.0	55.1
<b>045</b>	<b>Električna energija, gas i ostala goriva</b>	<b>43.5</b>	<b>-2.3</b>	-	<b>-1.8</b>	<b>-2.4</b>
0451	Električna energija	30.7	-3.7	-	-3.7	-3.7
0452	Gas	1.1	29.2	0.4	25.9	-0.3
0454	Čvrsta goriva	11.7	-1.5	-	0.8	0.8
<b>05</b>	<b>POKUĆSTVO I RUTINSKO ODRŽAVANJE STANA</b>	<b>135.5</b>	<b>-0.1</b>	-	<b>-0.3</b>	<b>-0.1</b>
<b>051</b>	<b>Namještaj, pokućstvo, tepisi i ostale podne prostirke</b>	<b>38.4</b>	<b>-1.1</b>	<b>-0.1</b>	<b>-1.1</b>	<b>-0.9</b>
0511	Namještaj i pokućstvo	36.3	-1.3	-0.1	-1.4	-1.1
0512	Tepisi i ostale podne prostirke	2.1	2.5	-	2.6	2.6
<b>052</b>	<b>Tekstilni proizvodi za domaćinstvo</b>	<b>4.2</b>	<b>3.6</b>	<b>0.1</b>	<b>3.6</b>	<b>3.6</b>
0520	Tekstilni proizvodi za domaćinstvo	4.2	3.6	0.1	3.6	3.6
<b>053</b>	<b>Aparati za domaćinstvo</b>	<b>25.2</b>	<b>0.3</b>	<b>-0.1</b>	<b>0.1</b>	<b>0.1</b>
0531/2	Veliki kućni aparati bilo električni ili ne i mali električni aparati	24.7	-0.1	-0.1	-0.1	-0.1
0533	Popravka aparata za domaćinstvo	0.5	17.4	-	7.1	7.1
<b>054</b>	<b>Staklarija, pribor za jelo i kućne potrebštine</b>	<b>16.3</b>	<b>2.6</b>	-	<b>4.2</b>	<b>4.2</b>
0540	Staklarija, pribor za jelo i kućne potrebštine	16.3	2.6	-	4.2	4.2
<b>055</b>	<b>Alati i razne potrebštine za kuću i vrt</b>	<b>24.4</b>	<b>-1.5</b>	<b>0.2</b>	<b>-1.5</b>	<b>-1.4</b>
0551/2	Veliki i mali alati kao i razne potrebštine	24.4	-1.5	0.2	-1.5	-1.4
<b>056</b>	<b>Proizvodi i usluge za rutinsko održavanje stana</b>	<b>27.0</b>	<b>-0.2</b>	-	<b>-1.8</b>	<b>-1.3</b>
0561	Proizvodi za rutinsko održavanje stana	26.8	-0.2	-	-1.8	-1.3
0562	Usluge plaćanja osoblja i kućne usluge	0.2	1.5	-	1.5	1.5
<b>06</b>	<b>ZDRAVLJE</b>	<b>20.6</b>	<b>13.3</b>	-	<b>10.5</b>	<b>10.8</b>
<b>061</b>	<b>Medicinski proizvodi, uređaji i oprema</b>	<b>13.0</b>	<b>16.6</b>	-	<b>16.3</b>	<b>16.8</b>
0611	Farmaceutski proizvodi	10.7	18.5	-	18.0	18.2
0612/3	Ostali medicinski proizvodi, terapijski uređaji i oprema	2.3	8.2	-	8.7	10.3

<b>062</b>	<b>Nebolničke usluge</b>	<b>7.6</b>	<b>6.8</b>	<b>-</b>	<b>0.5</b>	<b>0.5</b>
0621/3	Medicinske i ostale nebolničke usluge	6.3	2.8	-	-2.2	-2.2
0622	Stomatološke usluge	1.3	27.6	-	13.9	13.9
<b>07</b>	<b>PREVOZ</b>	<b>137.7</b>	<b>7.8</b>	<b>-</b>	<b>7.4</b>	<b>5.0</b>
<b>071</b>	<b>Kupovina vozila</b>	<b>45.9</b>	<b>0.4</b>	<b>-</b>	<b>0.4</b>	<b>0.4</b>
0711	Motorna vozila	43.5	-	-	-	-
0712/3/4	Motocikli i bicikli	2.4	6.8	-0.9	8.1	7.0
<b>072</b>	<b>Troškovi korišćenja i održavanja vozila</b>	<b>78.0</b>	<b>12.3</b>	<b>-</b>	<b>11.7</b>	<b>7.5</b>
0721	Rezervni djelovi i pribor za održavanje vozila	15.1	3.5	-	3.1	3.2
0722	Gorivo i mazivo	58.9	15.6	-	14.7	9.1
0723	Održavanje i popravka vozila	3.0	-0.7	-	1.4	1.7
0724	Ostale usluge vezane za korišćenje vozila	1.0	-4.6	-	-4.7	-4.7
<b>073</b>	<b>Usluge prevoza</b>	<b>13.8</b>	<b>7.9</b>	<b>-</b>	<b>6.7</b>	<b>6.7</b>
0731	Prevoz putnika željeznicom	1.3	-2.9	-	-	-
0732	Prevoz putnika drumom	11.9	9.4	-	7.8	7.8
0733	Vazdušni prevoz	0.6	1.8	-	-	-
<b>08</b>	<b>KOMUNIKACIJE</b>	<b>58.1</b>	<b>2.9</b>	<b>-</b>	<b>2.6</b>	<b>2.6</b>
<b>081</b>	<b>Poštanske usluge</b>	<b>4.1</b>	<b>13.1</b>	<b>-</b>	<b>9.3</b>	<b>9.5</b>
0810	Poštanske usluge	4.1	13.1	-	9.3	9.5
<b>08.x</b>	<b>Telefonska i telefaks oprema, telefonske i telefaks usluge</b>	<b>54.0</b>	<b>2.1</b>	<b>-</b>	<b>2.1</b>	<b>2.1</b>
082/30	Telefonska i telefaks oprema, telefonske i telefaks usluge	54.0	2.1	-	2.1	2.1
<b>09</b>	<b>REKREACIJA I KULTURA</b>	<b>52.2</b>	<b>-0.3</b>	<b>-0.3</b>	<b>-0.3</b>	<b>-</b>
<b>091</b>	<b>Audio-video, fotografska i oprema za obradu podataka</b>	<b>20.6</b>	<b>-3.0</b>	<b>-0.7</b>	<b>-2.1</b>	<b>-1.6</b>
0911	Oprema za prijem, snimanje i reprodukciju slike i zvuka	9.0	-6.3	-1.7	-4.5	-3.5
0912	Fotografska i filmska oprema i optički instrumenti	1.1	7.9	-	3.3	3.3
0913	Oprema za obradu podataka	8.2	1.5	-	2.4	2.4
0914	Mediji za snimanje slike i zvuka	2.2	-11.8	0.4	-11.5	-11.5
0915	Popravka audio-vizuelne opreme, fotografske opreme i računara	0.1	10.5	-	5.5	5.5
<b>092</b>	<b>Ostala veća trajna dobra za rekreaciju i kulturu</b>	<b>6.6</b>	<b>4.6</b>	<b>-</b>	<b>4.5</b>	<b>4.5</b>
0921/2	Veća trajna dobra za unutrašnju i spoljnu rekreaciju uključujući i muzičke instrumente	6.6	4.6	-	4.5	4.5
<b>093</b>	<b>Ostala rekreaciona oprema, cvijeće i kućni ljubimci</b>	<b>7.6</b>	<b>0.8</b>	<b>-</b>	<b>-0.4</b>	<b>-0.4</b>
0931	Igre, igračke i hobi	2.8	2.8	-	0.6	0.6
0932	Oprema za sport, kampovanje i rekreaciju na otvorenom	3.1	-0.3	-	-0.4	-0.4

0933	Vrt, biljke i cvijeće	1.7	-1.1	-	-2.7	-2.9
<b>094</b>	<b>Rekreacione i kulturne usluge</b>	<b>6.0</b>	<b>6.9</b>	<b>-</b>	<b>4.3</b>	<b>4.3</b>
0941	Rekreacione i sportske usluge	0.5	-10.9	-	-10.9	-10.9
0942	Kulturne usluge	5.5	8.5	-	5.7	5.7
<b>095</b>	<b>Novine, knjige i kancelarijski pribor</b>	<b>11.4</b>	<b>-2.6</b>	<b>0.1</b>	<b>-2.1</b>	<b>-1.8</b>
0951	Knjige	2.2	-3.0	-	-2.9	-2.8
0952	Novine i časopisi	4.7	-1.1	-	-1.1	-1.1
0953/4	Različiti štampani materijali, papiri, materijali i pribor za pisanje i crtanje	4.5	-4.0	0.2	-2.9	-1.9
<b>10</b>	<b>OBRAZOVANJE</b>	<b>9.5</b>	<b>-0.5</b>	<b>-</b>	<b>-0.7</b>	<b>-0.5</b>
<b>10x</b>	<b>Predškolsko i osnovno obrazovanje, više i visoko obrazovanje</b>	<b>9.5</b>	<b>-0.5</b>	<b>-</b>	<b>-0.7</b>	<b>-0.5</b>
10x0	Predškolsko i osnovno obrazovanje, više i visoko obrazovanje	9.5	-0.5	-	-0.7	-0.5
<b>11</b>	<b>HOTELI I RESTORANI</b>	<b>109.7</b>	<b>1.2</b>	<b>-</b>	<b>1.1</b>	<b>1.0</b>
<b>111</b>	<b>Usluge ishrane</b>	<b>69.5</b>	<b>2.2</b>	<b>-</b>	<b>2.2</b>	<b>1.9</b>
1111	Restorani, kafei, barovi i kiosci	69.5	2.2	-	2.2	1.9
<b>112</b>	<b>Usluge smještaja</b>	<b>40.2</b>	<b>-0.5</b>	<b>-</b>	<b>-0.7</b>	<b>-0.7</b>
1120	Usluge smještaja	40.2	-0.5	-	-0.7	-0.7
<b>12</b>	<b>OSTALI PROIZVODI I USLUGE</b>	<b>25.8</b>	<b>1.4</b>	<b>-0.1</b>	<b>1.5</b>	<b>1.8</b>
<b>121</b>	<b>Lična njega</b>	<b>16.5</b>	<b>2.4</b>	<b>-0.2</b>	<b>2.9</b>	<b>3.3</b>
1211	Frizerske, kozmetičke i druge lične usluge	5.7	1.7	-	-0.2	-0.2
1212/3	Električni aparati za lični njegu i ostali proizvodi i aparati za ličnu njegu	10.8	2.8	-0.3	4.6	5.1
<b>123</b>	<b>Lični predmeti</b>	<b>3.8</b>	<b>-0.8</b>	<b>-</b>	<b>-1.0</b>	<b>-0.8</b>
1231	Nakit, satovi i časovnici	1.1	3.3	-	3.3	3.9
1232	Ostali lični predmeti	2.7	-2.5	-	-2.7	-2.7
<b>124</b>	<b>Socijalna zaštita</b>	<b>0.5</b>	<b>2.9</b>	<b>-</b>	<b>-</b>	<b>-</b>
1240	Socijalna zaštita	0.5	2.9	-	-	-
<b>125</b>	<b>Osiguranje</b>	<b>0.8</b>	<b>2.3</b>	<b>-</b>	<b>0.6</b>	<b>2.1</b>
1254	Osiguranje povezano sa transportom	0.8	2.3	-	0.6	2.1
<b>126</b>	<b>Finansijske usluge</b>	<b>2.3</b>	<b>-</b>	<b>-</b>	<b>-</b>	<b>-</b>
1262	Ostale finansijske usluge	2.3	-	-	-	-
<b>127</b>	<b>Ostale usluge</b>	<b>1.9</b>	<b>-2.2</b>	<b>-</b>	<b>-3.9</b>	<b>-3.9</b>

**Tabela 3. Podgrupe koje su najznačajnije uticale na mjesečnu stopu inflacije, novembar 2011.**

COICOP/ HICP	Naziv podgrupe	Ponderi ‰	mjesečna inflacija %	Uticaj, u procentnim poenima
0117	Povrće	52.6	1.9	0.10
0121	Kafa, čaj i kakao	7.5	1.4	0.01
0211	Žestoka alkoholna pića	4.5	2.4	0.01
0112	Meso	64.0	0.1	0.01
0312	Odjeća	32.3	0.2	0.01
0113	Riba	4.6	1.4	0.01
0551/2	Veliki i mali alati kao i razne potrebštine	24.4	0.2	0.00
-----				
0511	Namještaj i pokućstvo	36.3	-0.1	0.00
0213	Pivo	17.1	-0.5	-0.01
0212	Vino	4.0	-2.4	-0.01
0911	Oprema za prijem, snimanje i reprodukciju slike i zvuka	9.0	-1.7	-0.02
0118	Šećer, džem, med, čokolada i konditorski proizvodi	15.7	-1.5	-0.02
0122	Mineralna voda, bezalkoholna pića, voćni i povrćni sokovi	21.8	-1.3	-0.03
0114	Mlijeko, sir i jaja	50.3	-0.7	-0.03
0111	Hleb i žitarice	40.9	-1.3	-0.05
0116	Voće	29.4	-8.4	-0.25

**Tabela 4. Podgrupe koje su najznačajnije uticale na godišnju stopu inflacije, novembar 2011.**

COICOP/ HICP	Naziv podgrupe	Ponderi ‰	godišnja inflacija %	Uticaj, u procentnim poenima
0722	Gorivo i mazivo	58.9	14.7	0.87
0220	Duvan	18.7	25.1	0.47
0116	Voće	29.4	14.4	0.42
0117	Povrće	52.6	5.7	0.30
0111	Hleb i žitarice	40.9	7.2	0.29
0611	Farmaceutski proizvodi	10.7	18.0	0.19
1111	Restorani, kafei, barovi i kiosci	69.5	2.2	0.15
0213	Pivo	17.1	8.2	0.14
0441	Snabdijevanje vodom	2.6	52.8	0.14
082/30	Telefonska i telefaks oprema, telefonske i telefaks usluge	54.0	2.1	0.11
0732	Prevoz putnika drumom	11.9	7.8	0.09
0540	Staklarija, pribor za jelo i kućne potrebštine	16.3	4.2	0.07
-----				
0511	Namještaj i pokućstvo	36.3	-1.4	-0.05
0114	Mlijeko, sir i jaja	50.3	-2.0	-0.10
0451	Električna energija	30.7	-3.7	-0.12
0112	Meso	64.0	-2.3	-0.14

Tabela 5: Stope inflacije u zemljama EU mjerene Harmonizovanim indeksom potrošačkih cijena, u %

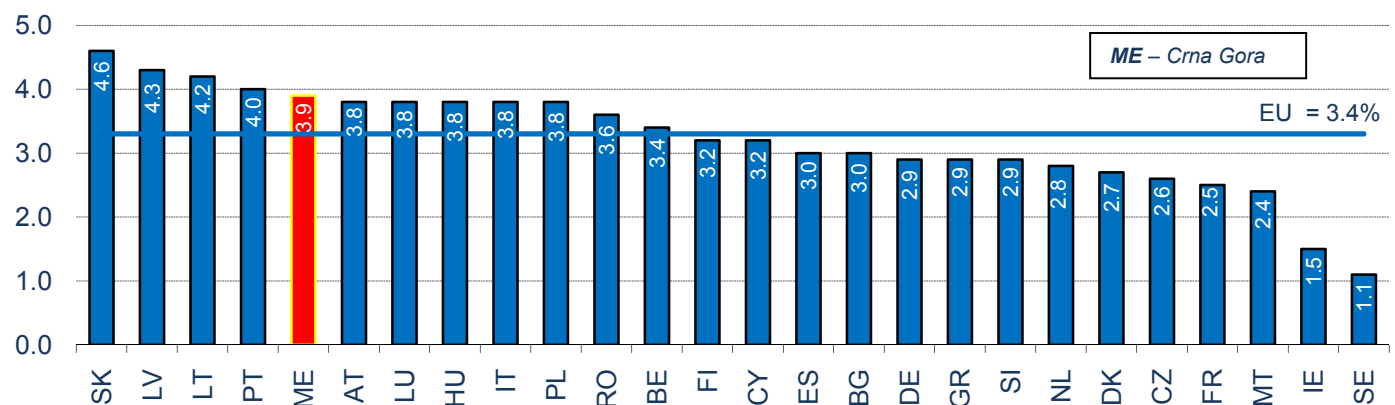
	Okt 11 Okt 10	Sep11 Sep10	Avg 11 Avg 10	Jul 11 Jul 10	Okt 10 Okt 09	Okt 11-10 Okt 10-09	Okt 11 Sep 11
Belgija (BE)	3.4	3.4	3.4	4.0	3.1	3.4	0.2
Njemačka (DE)	2.9	2.9	2.5	2.6	1.3	2.4	0.1
Estonija (EE)	4.7	5.4	5.6	5.3	4.5	5.2	-0.1
Irska (IE)	1.5	1.3	1.0	1.0	-0.8	0.8	0.3
Grčka (EL)	2.9	2.9	1.4	2.1	5.2	3.5	0.1
Španija (ES)	3.0	3.0	2.7	3.0	2.5	3.0	0.4
Francuska (FR)	2.5	2.4	2.4	2.1	1.8	2.2	0.3
Italija (IT)	3.8	3.6	2.3	2.1	2.0	2.6	0.9
Kipar (CY)	3.2	2.5	2.7	3.5	3.2	3.1	1.2
Luksemburg (LU)	3.8	3.8	3.7	3.2	2.9	3.6	0.1
Malta (MT)	2.4p	2.7	2.3	2.2	2.2	2.8p	-0.9p
Holandija (NL)	2.8p	3.0	2.8	2.9	1.4	2.3p	0.0p
Austrija (AT)	3.8p	3.9r	3.7	3.8	2.0	3.3p	0.2p
Portugalija (PT)	4.0	3.5	2.8	3.0	2.3	3.3	0.9
Slovenija (SI)	2.9	2.3	1.2	1.1	2.1	2.0	0.8
Slovačka (SK)	4.6	4.4	4.1	3.8	1.0	3.5	0.2
Finska (FI)	3.2	3.5	3.5	3.7	2.3	3.3	0.2
<b>Euro područje</b>	<b>3.0p</b>	<b>3.0</b>	<b>2.5</b>	<b>2.5</b>	<b>1.9</b>	<b>2.6p</b>	<b>0.3p</b>
Bugarska (BG)	3.0	2.9	3.1	3.4	3.6	3.7	0.3
Češka (CZ)	2.6	2.1	2.1	1.9	1.8	2.0	0.3
Danska (DK)	2.7	2.4	2.4	3.0	2.4	2.7	0.2
Letonija (LV)	4.3	4.5	4.6	4.2	0.9	3.9	0.2
Litvanija (LT)	4.2	4.7	4.4	4.6	2.6	4.0	-0.1
Mađarska (HU)	3.8	3.7	3.5	3.1	4.3	3.9	0.5
Poljska (PL)	3.8	3.5	4.0	3.6	2.6	3.6	0.7
Rumunija (RO)	3.6	3.5	4.3	4.9	7.9	6.6	0.6
Švedska (SE)	1.1	1.5	1.6	1.6	1.6	1.6	-0.1
Velika Britanija (UK)	5.0	5.2	4.5	4.4	3.2	4.3	0.1
<b>Evropska unija</b>	<b>3.4p</b>	<b>3.3</b>	<b>2.9</b>	<b>2.9</b>	<b>2.3</b>	<b>3.0p</b>	<b>0.3p</b>

p = privremeni podatak

r = revidiran podatak

Izvor: EUROSTAT

Grafik 2: Godišnje stope inflacije mjerene HICP-om, u %, oktobar 2011.



Godišnja stopa inflacije u Crnoj Gori u oktobru 2011. godine iznosila je 3.9%. Prosječna godišnja inflacija u Evropskoj uniji u istom mjesecu iznosila je 3.4%, dok je u Euro području bila 3.0%.



**Harmonizovani indeks potrošačkih cijena (HICP)** je osnova za komparativna mjerenja inflacije u Evropskoj uniji i procjenu stabilnosti monetarne vrijednosti u eurozoni. Za razliku od Indeksa potrošačkih cijena (CPI) koristi drugačiji metodološki koncept koji se primjenjuje od strane svih članica EU.

**Nov 11**                    **mjesec tekuće godine**  
**Ø 2010**                    **prosječan (Ø) mjesec prethodne godine**

Ova stopa pokazuje promjenu prosječnih cijena u tekućem mjesecu u odnosu na prosječne cijene u prethodnoj godini.

**Nov 11**                    **tekući mjesec**  
**Okt 11**                    **prethodni mjesec**

**Mjesečna stopa inflacije** (tekući mjesec u odnosu na prethodni mjesec) mjeri promjenu prosječnih cijena tekućeg mjeseca u odnosu na prosječne cijene prethodnog mjeseca. Mjesečna stopa inflacije može biti pod uticajem sezonskih efekata.

**Nov 11**                    **mjesec tekuće godine**  
**Nov 10**                    **isti mjesec prethodne godine**

**Godišnja stopa inflacije** (mjesec tekuće godine u odnosu na isti mjesec prethodne godine) mjeri promjenu prosječnih cijena u tekućem mjesecu u odnosu na prosječne cijene u istom mjesecu prethodne godine.

**Nov 11**                    **mjesec tekuće godine**  
**Dec 10**                    **decembar prethodne godine**

Ova stopa pokazuje promjenu prosječnih cijena u tekućem mjesecu u odnosu na prosječne cijene u decembru prethodne godine.

**Uticaj pojedinih podgrupa na stopu inflacije** pokazuje koliko je data podgrupa uticala na ukupnu stopu inflacije. Uticaj zavisi od pondera i stope inflacije date podgrupe. Ponderi predstavljaju relativno učešće potrošnje domaćinstava određene grupe ili podgrupe proizvoda u ukupnoj potrošnji. Zbog toga ponderi imaju važnu ulogu u računanju stope inflacije. Oni predstavljaju "važnost" određene grupe proizvoda u ukupnoj potrošnji domaćinstava u određenom referentnom periodu. Na primjer, ako tokom određenog mjeseca cijene hljeba porastu za 10%, ovo će uticati na rast inflacije za oko 0.5% ( $10 \cdot 5\% = 0.5\%$  - pošto je učešće hljeba u ukupnim troškovima 5%). Međutim, ako cijene lijekova zabilježe rast od 12%, ovo bi povećalo inflaciju za 0.06% ( $12 \cdot 0.5\% = 0.06\%$  - pošto je učešće lijekova u ukupnim troškovima 0.5%). Ovaj jednostavan primjer pokazuje koliko veliki uticaj imaju ponderi na konačnu cifru koja prikazuje inflaciju.

**Mjesečna HICP saopštenja koja objavljuje Eurostat mogu se naći na website adresi:**

[http://epp.eurostat.ec.europa.eu/portal/page/portal/hicp/publications/news\\_releases](http://epp.eurostat.ec.europa.eu/portal/page/portal/hicp/publications/news_releases)

**Izdaje i štampa Zavod za statistiku Crne Gore (MONSTAT)**  
**81000 Podgorica, IV Proleterske br.2, telefon (+382) 20 230-811, telefaks (+382) 20 230-814**

*Saopštenje pripremio:*

**Ernad KOLIĆ**

**Tel. +382-20-230 803**

**[ernad.kolic@monstat.org](mailto:ernad.kolic@monstat.org)**

