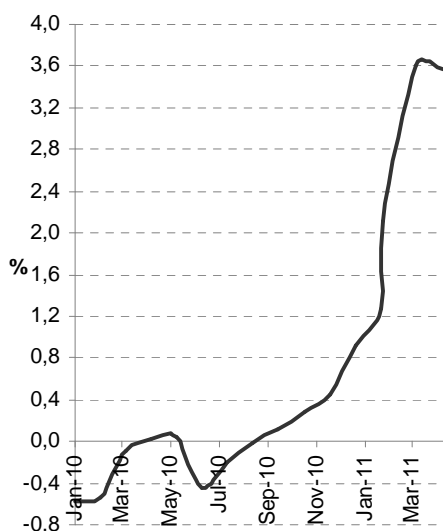


## Harmonizovani indeks potrošačkih cijena (HICP)

**April 2011.**

**HICP, 2010=100**



|                      | HICP                    |                         |
|----------------------|-------------------------|-------------------------|
|                      | mjesečna inflacija<br>% | godišnja inflacija<br>% |
| <b>Februar 2011.</b> | + 0.8                   | + 2.7                   |
| <b>Mart 2011.</b>    | + 1.5                   | + 3.7                   |
| <b>April 2011.</b>   | -                       | + 3.5                   |

### Prosječne cijene u aprilu ostale na nivou prosječnih martovskih cijena, dok je godišnja inflacija pala na 3.5%

Godišnja inflacija, mjerena Harmonizovanim indeksom potrošačkih cijena, u aprilu zabilježila pad u odnosu na prethodni mjesec i iznosila je 3.5%. Prosječne cijene u aprilu ostale na nivou prosječnih martovskih cijena.

Posmatrano po glavnim grupama, mjesečni rast su zabilježile cijene u grupama: *Alkoholna pića i duvan* (+0.4%); *Hrana i bezalkoholna pića* (+0.1%); *Odjeća i obuća* (+0.1%); *Pokućinstvo i rutinsko održavanje stana* (+0.1%); *Prevoz* (+0.1%), dok je pad zabilježen jedino u grupi: *Stanovanje, voda, struja, gas i druga goriva* (-2.0%). Cijene u grupama: *Zdravlje; Komunikacije; Rekreacija i kultura; Obrazovanje; Hoteli i restorani i Ostali proizvodi i usluge*, ostale su na nivou iz prethodnog mjeseca.

Pozitivne godišnje stope inflacije u aprilu su zabilježene u slijedećim grupama: *Alkoholna pića i duvan* (+9.5%); *Zdravlje* (+9.1%); *Prevoz* (+7.8%); *Hrana i bezalkoholna pića* (+7.2%); *Hoteli i restorani* (+1.6); *Ostali proizvodi i usluge* (+0.9%); *Rekreacija i kultura* (+0.7%) i *Komunikacije* (+0.4%), dok su negativne godišnje stope inflacije zabilježene u slijedećim grupama: *Stanovanje, voda, struja, gas i druga goriva* (-2.7%); *Odjeća i obuća* (-2.0%); *Pokućinstvo i rutinsko održavanje stana* (-1.6%) i *Obrazovanje* (-0.1%).

Publikuje Zavod za statistiku Crne Gore  
MONSTAT

IV Proleterske br.2  
20 000 Podgorica  
Crna Gora

Kontakt  
Tel. +382 20 230 811  
Fax. +382 20 230 814  
[contact@monstat.org](mailto:contact@monstat.org)

CSO on the Web: [www.monstat.org](http://www.monstat.org)  
ići na [Cijene](#)

Direktor : Gordana Radojević

Prilikom korišćenja ovih podataka navesti izvor

Za više informacija molimo Vas kontaktirajte Ernada Kolića na tel. 020/230-937 ili Miroslava Pejovića na tel. 020/230-805

**Tabela 1. Stope<sup>1</sup> inflacije mjerene Harmonizovanim indeksom potrošačkih cijena, u %**

| Naziv   | Ponderi<br>‰  | Apr 11<br>Ø 2010 | Apr 11<br>Mar 11 | Apr 11<br>Apr 10 | Apr 11<br>Dec 10 |
|---|---------------|------------------|------------------|------------------|------------------|
| <b>00 HICP - ukupno</b>                           | <b>1000.0</b> | <b>3.6</b>       | <b>-</b>         | <b>3.5</b>       | <b>2.6</b>       |
| 01 Hrana i bezalkoholna pića                      | 300.6         | 7.3              | 0.1              | 7.2              | 5.9              |
| 02 Alkoholna pića i duvan                         | 44.3          | 8.5              | 0.4              | 9.5              | 5.7              |
| 03 Odjeća i obuća                                 | 49.2          | -1.9             | 0.1              | -2.0             | -2.0             |
| 04 Stanovanje, voda, struja, gas i druga goriva   | 56.8          | -2.2             | -2.0             | -2.7             | -1.6             |
| 05 Pokućstvo i rutinsko održavanje stana          | 135.5         | -1.6             | 0.1              | -1.6             | -1.6             |
| 06 Zdravlje                                       | 20.6          | 8.6              | -                | 9.1              | 6.2              |
| 07 Prevoz   | 137.7         | 7.9              | 0.1              | 7.8              | 5.1              |
| 08 Komunikacije                                   | 58.1          | 0.3              | -                | 0.4              | 0.1              |
| 09 Rekreacija i kultura                           | 52.2          | 0.7              | -                | 0.7              | 1.0              |
| 10 Obrazovanje                                    | 9.5           | -0.2             | -                | -0.1             | -0.2             |
| 11 Hoteli i restorani                             | 109.7         | 1.6              | -                | 1.6              | 1.4              |
| 12 Ostali proizvodi i usluge                      | 25.8          | -0.3             | -                | 0.9              | -2.1             |
| <b>Specijalni agregati</b>                        |               |                  |                  |                  |                  |
| Proizvodi   | 773.6         | 4,1              | -                | 4,1              | 3,0              |
| Usluge  | 226.4         | 1,6              | -0,1             | 1,8              | 1,2              |
| HICP - isključujući hranu, alkoholna pića i duvan | 684.4         | 1,7              | -0,1             | 1,7              | 1,0              |
| Energija  | 102.4         | 7,8              | -0,8             | 7,3              | 4,2              |

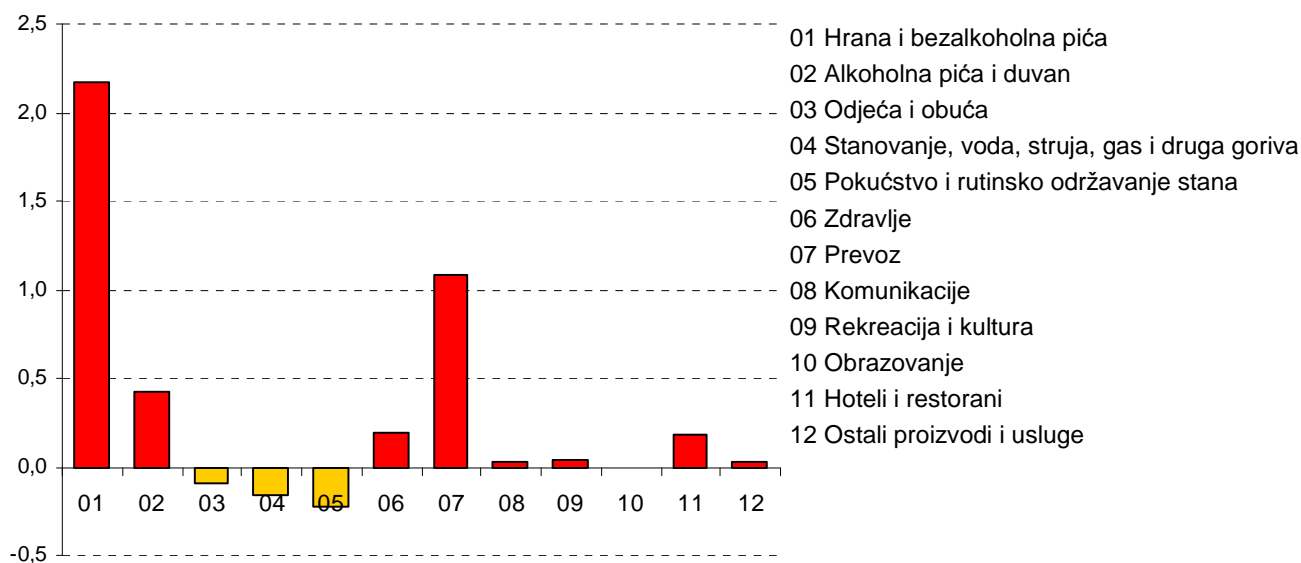
**Grafik 1. Uticaj pojedinačnih kategorija na godišnju stopu inflacije (u %), april 2011.**<sup>1</sup> Stope su zaokružene na jednu decimalu

Tabela 2. Stope inflacije prikazane preko grupa i podgrupa mjerene HICP-om, u %

| COICOP /HICP | Naziv   | Ponderi %     | Apr 11<br>Ø 2010 | Apr 11<br>Mar 11 | Apr 11<br>Apr 10 | Apr 11<br>Dec 10 |
|--------------|---|---------------|------------------|------------------|------------------|------------------|
| <b>00</b>    | <b>HICP - ukupno</b>                                      | <b>1000.0</b> | <b>3.6</b>       | <b>-</b>         | <b>3.5</b>       | <b>2.6</b>       |
| <b>01</b>    | <b>HRANA I BEZALKOHOLNA PIĆA</b>                          | <b>300.6</b>  | <b>7.3</b>       | <b>0.1</b>       | <b>7.2</b>       | <b>5.9</b>       |
| <b>011</b>   | <b>Hrana</b>  | <b>271.3</b>  | <b>7.6</b>       | <b>0.1</b>       | <b>7.3</b>       | <b>6.2</b>       |
| 0111         | Hljeb i žitarice  | 40.9          | 8.5              | 1.0              | 9.5              | 6.7              |
| 0112         | Meso  | 64.0          | -3.7             | -0.2             | -3.6             | -3.5             |
| 0113         | Riba  | 4.6           | -2.9             | -1.1             | -4.0             | -0.1             |
| 0114         | Mlijeko, sir i jaja                                       | 50.3          | -0.5             | 0.9              | -0.3             | 0.7              |
| 0115         | Ulja i masti  | 7.7           | 19.4             | -                | 32.7             | 4.2              |
| 0116         | Voće  | 29.4          | 11.0             | 0.6              | 17.4             | 16.6             |
| 0117         | Povrće  | 52.6          | 27.4             | -1.5             | 18.1             | 20.5             |
| 0118         | Šećer, džem, med, čokolada i konditorski proizvodi        | 15.7          | 7.7              | 1.0              | 10.9             | 2.0              |
| 0119         | Ostali prehrambeni proizvodi                              | 6.1           | 3.2              | 0.1              | 3.5              | 2.7              |
| <b>012</b>   | <b>Bezalkoholna pića</b>                                  | <b>29.3</b>   | <b>4.8</b>       | <b>0.1</b>       | <b>6.7</b>       | <b>2.6</b>       |
| 0121         | Kafa, čaj i kakao   | 7.5           | 12.4             | -                | 21.4             | 0.6              |
| 0122         | Mineralna voda, bezalkoholna pića, voćni i povrćni sokovi | 21.8          | 2.2              | 0.1              | 2.0              | 3.2              |
| <b>02</b>    | <b>ALKOHOLNA PIĆA I DUVAN</b>                             | <b>44.3</b>   | <b>8.5</b>       | <b>0.4</b>       | <b>9.5</b>       | <b>5.7</b>       |
| <b>021</b>   | <b>Alkoholna pića</b>                                     | <b>25.6</b>   | <b>7.0</b>       | <b>0.6</b>       | <b>8.2</b>       | <b>4.3</b>       |
| 0211         | Žestoka alkoholna pića                                    | 4.5           | 2.6              | 0.5              | 2.8              | 0.5              |
| 0212         | Vino  | 4.0           | 2.0              | 1.8              | 2.0              | 1.9              |
| 0213         | Pivo  | 17.1          | 9.8              | 0.4              | 11.5             | 5.3              |
| <b>022</b>   | <b>Duvan</b>  | <b>18.7</b>   | <b>10.6</b>      | <b>-</b>         | <b>11.3</b>      | <b>7.7</b>       |
| 0220         | Duvan   | 18.7          | 10.6             | -                | 11.3             | 7.7              |
| <b>03</b>    | <b>ODJEĆA I OBUĆA</b>                                     | <b>49.2</b>   | <b>-1.9</b>      | <b>0.1</b>       | <b>-2.0</b>      | <b>-2.0</b>      |
| <b>031</b>   | <b>Odjeća</b>   | <b>36.0</b>   | <b>-2.1</b>      | <b>0.2</b>       | <b>-2.4</b>      | <b>-1.8</b>      |
| 0311         | Materijal za odjeću                                       | 1.3           | -0.1             | -                | -                | -                |
| 0312         | Odjeća  | 32.3          | -2.5             | 0.1              | -2.8             | -2.2             |
| 0313         | Ostali odjevi artikli i dodaci odjeći                     | 2.3           | 1.9              | 0.9              | 1.8              | 1.9              |
| 0314         | Šivenje, popravka i iznajmljivanje odjeće                 | 0.1           | 6.2              | -                | 7.2              | 7.2              |
| <b>032</b>   | <b>Obuća</b>  | <b>13.2</b>   | <b>-1.4</b>      | <b>-</b>         | <b>-0.9</b>      | <b>-2.5</b>      |
| 0321/2       | Obuća, uključujući popravku i iznajmljivanje obuće        | 13.2          | -1.4             | -                | -0.9             | -2.5             |
| <b>04</b>    | <b>STANOVANJE, VODA, STRUJA, GAS I DRUGA GORIVA</b>       | <b>56.8</b>   | <b>-2.2</b>      | <b>-2.0</b>      | <b>-2.7</b>      | <b>-1.6</b>      |

|            |   |              |             |             |              |             |
|------------|---|--------------|-------------|-------------|--------------|-------------|
| <b>041</b> | <b>Stvarne rente</b>  | <b>4.7</b>   | <b>-8.8</b> | <b>-</b>    | <b>-11.1</b> | <b>-</b>    |
| 0411/2     | Stvarne rente   | 4.7          | -8.8        | -           | -11.1        | -           |
| <b>043</b> | <b>Održavanje i popravka stanova</b>                                  | <b>3.7</b>   | <b>5.6</b>  | <b>-</b>    | <b>6.2</b>   | <b>6.6</b>  |
| 0431       | Materijal za održavanje i popravku stanova                            | 1.6          | 8.9         | -           | 9.0          | 11.5        |
| 0432       | Usluge za održavanje i popravku stanova                               | 2.1          | 3.0         | -           | 3.8          | 2.7         |
| <b>044</b> | <b>Snabdijevanje vodom i druge usluge vezane za stan</b>              | <b>4.9</b>   | <b>1.7</b>  | <b>-</b>    | <b>1.9</b>   | <b>-</b>    |
| 0441       | Snabdijevanje vodom   | 2.6          | 2.3         | -           | 2.5          | -           |
| 0442       | Oдноšenje smeća   | 1.3          | -           | -           | -            | -           |
| 0443       | Kanalizacija  | 1.0          | 2.3         | -           | 2.5          | -           |
| <b>045</b> | <b>Električna energija, gas i ostala goriva</b>                       | <b>43.5</b>  | <b>-2.5</b> | <b>-2.6</b> | <b>-3.1</b>  | <b>-2.7</b> |
| 0451       | Električna energija   | 30.7         | -3.7        | -3.7        | -3.7         | -3.7        |
| 0452       | Gas   | 1.1          | 28.3        | -0.1        | 25.0         | -1.0        |
| 0454       | Čvrsta goriva   | 11.7         | -2.3        | -           | -4.0         | -           |
| <b>05</b>  | <b>POKUĆSTVO I RUTINSKO ODRŽAVANJE STANA</b>                          | <b>135.5</b> | <b>-1.6</b> | <b>0.1</b>  | <b>-1.6</b>  | <b>-1.6</b> |
| <b>051</b> | <b>Namještaj, pokućstvo, tepisi i ostale podne prostirke</b>          | <b>38.4</b>  | <b>-1.0</b> | <b>0.2</b>  | <b>-0.9</b>  | <b>-0.7</b> |
| 0511       | Namještaj i pokućstvo   | 36.3         | -1.1        | 0.3         | -1.1         | -0.8        |
| 0512       | Tepisi i ostale podne prostirke                                       | 2.1          | 1.2         | -           | 1.3          | 1.3         |
| <b>052</b> | <b>Tekstilni proizvodi za domaćinstvo</b>                             | <b>4.2</b>   | <b>-1.4</b> | <b>-0.6</b> | <b>-1.3</b>  | <b>-1.4</b> |
| 0520       | Tekstilni proizvodi za domaćinstvo                                    | 4.2          | -1.4        | -0.6        | -1.3         | -1.4        |
| <b>053</b> | <b>Aparati za domaćinstvo</b>   | <b>25.2</b>  | <b>0.3</b>  | <b>-</b>    | <b>0.5</b>   | <b>0.1</b>  |
| 0531/2     | Veliki kućni aparati bilo električni ili ne i mali električni aparati | 24.7         | -           | -           | 0.1          | -           |
| 0533       | Popravka aparata za domaćinstvo                                       | 0.5          | 17.4        | -           | 19.7         | 7.1         |
| <b>054</b> | <b>Staklarija, pribor za jelo i kućne potrebštine</b>                 | <b>16.3</b>  | <b>-2.5</b> | <b>0.1</b>  | <b>-4.2</b>  | <b>-1.0</b> |
| 0540       | Staklarija, pribor za jelo i kućne potrebštine                        | 16.3         | -2.5        | 0.1         | -4.2         | -1.0        |
| <b>055</b> | <b>Alati i razne potrebštine za kuću i vrt</b>                        | <b>24.4</b>  | <b>-6.2</b> | <b>-</b>    | <b>-6.4</b>  | <b>-6.1</b> |
| 0551/2     | Veliki i mali alati kao i razne potrebštine                           | 24.4         | -6.2        | -           | -6.4         | -6.1        |
| <b>056</b> | <b>Proizvodi i usluge za rutinsko održavanje stana</b>                | <b>27.0</b>  | <b>0.4</b>  | <b>-</b>    | <b>1.3</b>   | <b>-0.7</b> |
| 0561       | Proizvodi za rutinsko održavanje stana                                | 26.8         | 0.4         | -           | 1.3          | -0.7        |
| 0562       | Usluge plaćanja osoblja i kućne usluge                                | 0.2          | -           | -           | -            | -           |
| <b>06</b>  | <b>ZDRAVLJE</b>   | <b>20.6</b>  | <b>8.6</b>  | <b>-</b>    | <b>9.1</b>   | <b>6.2</b>  |
| <b>061</b> | <b>Medicinski proizvodi, uređaji i oprema</b>                         | <b>13.0</b>  | <b>11.4</b> | <b>-0.1</b> | <b>11.4</b>  | <b>11.5</b> |
| 0611       | Farmaceutski proizvodi  | 10.7         | 12.1        | -0.1        | 12.1         | 11.8        |
| 0612/3     | Ostali medicinski proizvodi, terapijski uređaji i oprema              | 2.3          | 8.0         | -           | 8.3          | 10.1        |

|             |  |              |             |             |             |             |
|-------------|--|--------------|-------------|-------------|-------------|-------------|
| <b>062</b>  | <b>Nebolničke usluge</b>   | <b>7.6</b>   | <b>3.3</b>  | <b>0.2</b>  | <b>4.4</b>  | <b>-2.9</b> |
| 0621/3      | Medicinske i ostale nebolničke usluge  | 6.3          | -1.3        | -           | -0.2        | -6.1        |
| 0622        | Stomatološke usluge  | 1.3          | 27.6        | 1.4         | 29.3        | 13.9        |
| <b>07</b>   | <b>PREVOZ</b>  | <b>137.7</b> | <b>7.9</b>  | <b>0.1</b>  | <b>7.8</b>  | <b>5.1</b>  |
| <b>071</b>  | <b>Kupovina vozila</b>   | <b>45.9</b>  | <b>0.3</b>  | <b>-</b>    | <b>0.4</b>  | <b>0.3</b>  |
| 0711        | Motorna vozila   | 43.5         | -           | -           | -           | -           |
| 0712/3/4    | Motocikli i bicikli  | 2.4          | 6.1         | -           | 7.4         | 6.3         |
| <b>072</b>  | <b>Troškovi korišćenja i održavanja vozila</b>   | <b>78.0</b>  | <b>12.1</b> | <b>0.4</b>  | <b>11.8</b> | <b>7.4</b>  |
| 0721        | Rezervni djelovi i pribor za održavanje vozila   | 15.1         | 1.6         | -           | 1.7         | 1.3         |
| 0722        | Gorivo i mazivo  | 58.9         | 15.9        | 0.6         | 15.5        | 9.5         |
| 0723        | Održavanje i popravka vozila   | 3.0          | -0.6        | -           | -1.1        | 1.8         |
| 0724        | Ostale usluge vezane za korišćenje vozila  | 1.0          | -4.7        | -           | -4.6        | -4.8        |
| <b>073</b>  | <b>Usluge prevoza</b>  | <b>13.8</b>  | <b>9.8</b>  | <b>-1.1</b> | <b>11.0</b> | <b>8.6</b>  |
| 0731        | Prevoz putnika željeznicom   | 1.3          | -2.9        | -           | -           | -           |
| 0732        | Prevoz putnika drumom  | 11.9         | 11.4        | -1.4        | 12.5        | 9.8         |
| 0733        | Vazdušni prevoz  | 0.6          | 5.0         | 3.1         | 5.4         | 3.1         |
| <b>08</b>   | <b>KOMUNIKACIJE</b>  | <b>58.1</b>  | <b>0.3</b>  | <b>-</b>    | <b>0.4</b>  | <b>0.1</b>  |
| <b>081</b>  | <b>Poštanske usluge</b>  | <b>4.1</b>   | <b>3.5</b>  | <b>-</b>    | <b>4.7</b>  | <b>0.2</b>  |
| 0810        | Poštanske usluge   | 4.1          | 3.5         | -           | 4.7         | 0.2         |
| <b>08.x</b> | <b>Telefonska i telefaks oprema, telefonske i telefaks usluge</b>                      | <b>54.0</b>  | <b>0.1</b>  | <b>-</b>    | <b>0.1</b>  | <b>0.1</b>  |
| 082/30      | Telefonska i telefaks oprema, telefonske i telefaks usluge                             | 54.0         | 0.1         | -           | 0.1         | 0.1         |
| <b>09</b>   | <b>REKREACIJA I KULTURA</b>  | <b>52.2</b>  | <b>0.7</b>  | <b>-</b>    | <b>0.7</b>  | <b>1.0</b>  |
| <b>091</b>  | <b>Audio-video, fotografska i oprema za obradu podataka</b>                            | <b>20.6</b>  | <b>0.1</b>  | <b>0.1</b>  | <b>-0.4</b> | <b>1.5</b>  |
| 0911        | Oprema za prijem, snimanje i reprodukciju slike i zvuka                                | 9.0          | -3.4        | -           | -3.9        | -0.5        |
| 0912        | Fotografska i filmska oprema i optički instrumenti                                     | 1.1          | 8.6         | 4.1         | 4.0         | 4.0         |
| 0913        | Oprema za obradu podataka  | 8.2          | 2.9         | -0.3        | 2.6         | 3.8         |
| 0914        | Mediji za snimanje slike i zvuka   | 2.2          | -0.3        | -           | -0.5        | 0.1         |
| 0915        | Popravka audio-vizuelne opreme, fotografske opreme i računara                          | 0.1          | 10.5        | -           | 18.2        | 5.5         |
| <b>092</b>  | <b>Ostala veća trajna dobra za rekreaciju i kulturu</b>                                | <b>6.6</b>   | <b>4.0</b>  | <b>-</b>    | <b>4.0</b>  | <b>4.0</b>  |
| 0921/2      | Veća trajna dobra za unutrašnju i spoljnu rekreaciju uključujući i muzičke instrumente | 6.6          | 4.0         | -           | 4.0         | 4.0         |
| <b>093</b>  | <b>Ostala rekreativna oprema, cvijeće i kućni ljubimci</b>                             | <b>7.6</b>   | <b>1.1</b>  | <b>-0.6</b> | <b>1.7</b>  | <b>-0.2</b> |
| 0931        | Igre, igračke i hobi   | 2.8          | 5.5         | -           | 5.9         | 3.2         |
| 0932        | Oprema za sport, kampovanje i rekreaciju na otvorenom                                  | 3.1          | -0.3        | -           | -0.4        | -0.4        |

|            |   |              |             |      |             |             |
|------------|---|--------------|-------------|------|-------------|-------------|
| 0933       | Vrt, biljke i cvijeće   | 1.7          | -3.7        | -2.6 | -1.5        | -5.5        |
| <b>094</b> | <b>Rekreacione i kulturne usluge</b>  | <b>6.0</b>   | <b>6.0</b>  | -    | <b>8.0</b>  | <b>3.4</b>  |
| 0941       | Rekreacione i sportske usluge   | 0.5          | -10.9       | -    | -10.9       | -10.9       |
| 0942       | Kulturne usluge   | 5.5          | 7.6         | -    | 9.7         | 4.7         |
| <b>095</b> | <b>Novine, knjige i kancelarijski pribor</b>                                    | <b>11.4</b>  | <b>-3.3</b> | -    | <b>-3.7</b> | <b>-2.4</b> |
| 0951       | Knjige  | 2.2          | -3.7        | -    | -4.0        | -3.5        |
| 0952       | Novine i časopisi   | 4.7          | -1.1        | -    | -1.1        | -1.1        |
| 0953/4     | Različiti štampani materijali, papiri, materijali i pribor za pisanje i crtanje | 4.5          | -5.3        | -    | -6.2        | -3.3        |
| <b>10</b>  | <b>OBRAZOVANJE</b>  | <b>9.5</b>   | <b>-0.2</b> | -    | <b>-0.1</b> | <b>-0.2</b> |
| <b>10x</b> | <b>Predškolsko i osnovno obrazovanje, više i visoko obrazovanje</b>             | <b>9.5</b>   | <b>-0.2</b> | -    | <b>-0.1</b> | <b>-0.2</b> |
| 10x0       | Predškolsko i osnovno obrazovanje, više i visoko obrazovanje                    | 9.5          | -0.2        | -    | -0.1        | -0.2        |
| <b>11</b>  | <b>HOTELI I RESTORANI</b>   | <b>109.7</b> | <b>1.6</b>  | -    | <b>1.6</b>  | <b>1.4</b>  |
| <b>111</b> | <b>Usluge ishrane</b>   | <b>69.5</b>  | <b>2.7</b>  | -    | <b>2.7</b>  | <b>2.3</b>  |
| 1111       | Restorani, kafei, barovi i kiosci   | 69.5         | 2.7         | -    | 2.7         | 2.3         |
| <b>112</b> | <b>Usluge smještaja</b>   | <b>40.2</b>  | <b>-0.2</b> | -    | <b>-0.2</b> | <b>-0.4</b> |
| 1120       | Usluge smještaja  | 40.2         | -0.2        | -    | -0.2        | -0.4        |
| <b>12</b>  | <b>OSTALI PROIZVODI I USLUGE</b>  | <b>25.8</b>  | <b>-0.4</b> | -    | <b>-0.6</b> | <b>-0.1</b> |
| <b>121</b> | <b>Lična njega</b>  | <b>16.5</b>  | <b>-0.3</b> | -    | <b>-0.7</b> | <b>0.5</b>  |
| 1211       | Frizerske, kozmetičke i druge lične usluge                                      | 5.7          | 2.0         | -    | 2.4         | 0.2         |
| 1212/3     | Električni aparati za lični njegu i ostali proizvodi i aparati za ličnu njegu   | 10.8         | -1.6        | -    | -2.3        | 0.7         |
| <b>123</b> | <b>Lični predmeti</b>   | <b>3.8</b>   | <b>-1.3</b> | -    | <b>-1.3</b> | <b>-1.3</b> |
| 1231       | Nakit, satovi i časovnici   | 1.1          | -0.1        | -    | 0.2         | 0.5         |
| 1232       | Ostali lični predmeti   | 2.7          | -1.9        | -    | -1.9        | -2.1        |
| <b>124</b> | <b>Socijalna zaštita</b>  | <b>0.5</b>   | <b>2.9</b>  | -    | <b>3.9</b>  | -           |
| 1240       | Socijalna zaštita   | 0.5          | 2.9         | -    | 3.9         | -           |
| <b>125</b> | <b>Osiguranje</b>   | <b>0.8</b>   | <b>-2.9</b> | -    | <b>-2.7</b> | <b>-3.2</b> |
| 1254       | Osiguranje povezano sa transportom  | 0.8          | -2.9        | -    | -2.7        | -3.2        |
| <b>126</b> | <b>Finansijske usluge</b>   | <b>2.3</b>   | -           | -    | -           | -           |
| 1262       | Ostale finansijske usluge   | 2.3          | -           | -    | -           | -           |
| <b>127</b> | <b>Ostale usluge</b>  | <b>1.9</b>   | <b>-0.3</b> | -    | <b>0.9</b>  | <b>-2.1</b> |

**Tabela 3. Podgrupe koje su najznačajnije uticale na mjesečnu stopu inflacije, april 2011.**

| COICOP/<br>HICP                             | Naziv podgrupe                                     | Ponderi<br>‰ | mjesečna<br>inflacija<br>% | Uticaj, u<br>procentnim<br>poenima |
|---|--|--------------|----------------------------|------------------------------------|
| 0114  | Mlijeko, sir i jaja                                | 50,3         | 0,9                        | 0,05                               |
| 0111  | Hleb i žitarice                                    | 40,9         | 1,0                        | 0,04                               |
| 0722  | Gorivo i mazivo                                    | 58,9         | 0,6                        | 0,03                               |
| 0116  | Voće   | 29,4         | 0,6                        | 0,02                               |
| 0118  | Šećer, džem, med, čokolada i konditorski proizvodi | 15,7         | 1,0                        | 0,02                               |
| 0511  | Namještaj i pokućstvo                              | 36,3         | 0,3                        | 0,01                               |
| 0212  | Vino   | 4,0          | 1,8                        | 0,01                               |
| 0213  | Pivo   | 17,1         | 0,4                        | 0,01                               |
| 0912  | Fotografska i filmska oprema i optički instrumenti | 1,1          | 4,1                        | 0,00                               |
| <hr style="border-top: 1px dashed black;"/> |  |              |                            |                                    |
| 0520  | Tekstilni proizvodi za domaćinstvo                 | 4,2          | -0,6                       | 0,00                               |
| 0933  | Vrt, biljke i cvijeće                              | 1,7          | -2,6                       | 0,00                               |
| 0113  | Riba   | 4,6          | -1,1                       | -0,01                              |
| 0112  | Meso   | 64,0         | -0,2                       | -0,01                              |
| 0732  | Prevoz putnika drumom                              | 11,9         | -1,4                       | -0,02                              |
| 0117  | Povrće   | 52,6         | -1,5                       | -0,08                              |
| 0451  | Električna energija                                | 30,7         | -3,7                       | -0,12                              |

**Tabela 4. Podgrupe koje su najznačajnije uticale na godišnju stopu inflacije, april 2011.**

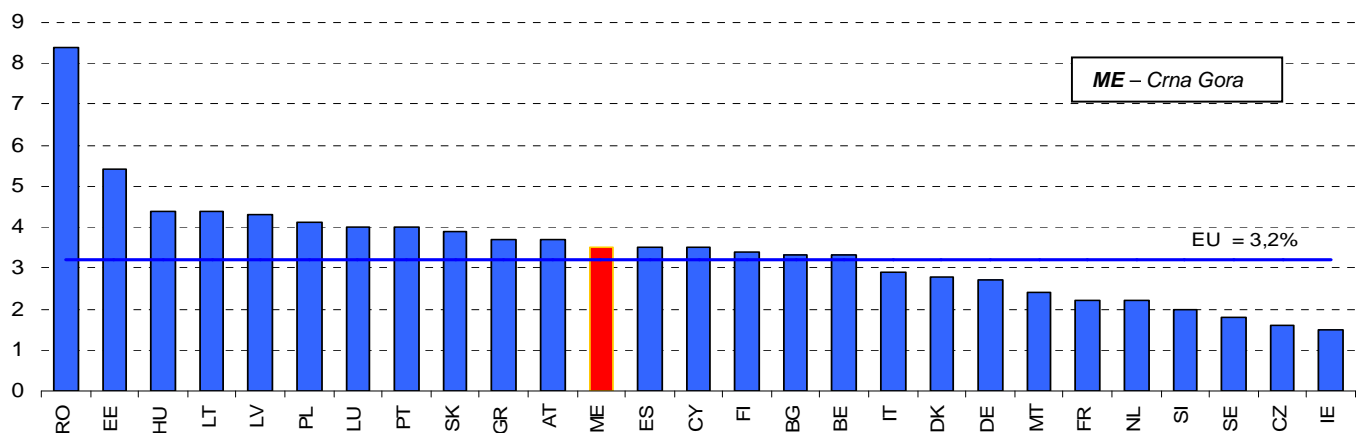
| COICOP/<br>HICP                             | Naziv podgrupe                                     | Ponderi<br>‰ | godišnja<br>inflacija<br>% | Uticaj, u<br>procentnim<br>poenima |
|---|--|--------------|----------------------------|------------------------------------|
| 0117  | Povrće   | 52,6         | 18,1                       | 0,95                               |
| 0722  | Gorivo i mazivo                                    | 58,9         | 15,5                       | 0,91                               |
| 0116  | Voće   | 29,4         | 17,4                       | 0,51                               |
| 0111  | Hleb i žitarice                                    | 40,9         | 9,5                        | 0,39                               |
| 0115  | Ulja i masti                                       | 7,7          | 32,7                       | 0,25                               |
| 0220  | Duvan  | 18,7         | 11,3                       | 0,21                               |
| 0213  | Pivo   | 17,1         | 11,5                       | 0,20                               |
| 1111  | Restorani, kafei, barovi i kiosci                  | 69,5         | 2,7                        | 0,19                               |
| 0118  | Šećer, džem, med, čokolada i konditorski proizvodi | 15,7         | 10,9                       | 0,17                               |
| 0121  | Kafa, čaj i kakao                                  | 7,5          | 21,4                       | 0,16                               |
| 0732  | Prevoz putnika drumom                              | 11,9         | 12,5                       | 0,15                               |
| <hr style="border-top: 1px dashed black;"/> |  |              |                            |                                    |
| 0540  | Staklarija, pribor za jelo i kućne potrebštine     | 16,3         | -4,2                       | -0,07                              |
| 0312  | Odjeća   | 32,3         | -2,8                       | -0,09                              |
| 0451  | Električna energija                                | 30,7         | -3,7                       | -0,12                              |
| 0551/2                                      | Veliki i mali alati kao i razne potrebštine        | 24,4         | -6,4                       | -0,16                              |
| 0112  | Meso   | 64,0         | -3,6                       | -0,23                              |

**Tabela 5: Stope inflacije u zemljama EU mjerene Harmonizovanim indeksom potrošačkih cijena, u %**

|                       | <b>Apr 11</b><br><b>Apr 10</b> | <b>Mar 11</b><br><b>Mar 10</b> | <b>Feb 11</b><br><b>Feb 10</b> | <b>Jan 11</b><br><b>Jan 10</b> | <b>Apr 10</b><br><b>Apr 09</b> | <b>Apr 11-10</b><br><b>Apr 10-09</b> | <b>Apr 11</b><br><b>Mar 11</b> |
|-----------------------|--------------------------------|--------------------------------|--------------------------------|--------------------------------|--------------------------------|--------------------------------------|--------------------------------|
| Belgija (BE)          | 3.3                            | 3.5                            | 3.5                            | 3.7                            | 2.1                            | 3.0                                  | 0.3                            |
| Njemačka (DE)         | 2.7                            | 2.3                            | 2.2                            | 2.0                            | 1.0                            | 1.6                                  | 0.3                            |
| Estonija (EE)         | 5.4                            | 5.1                            | 5.5                            | 5.1                            | 2.5                            | 4.3                                  | 0.8                            |
| Irska (IE)            | 1.5                            | 1.2                            | 0.9                            | 0.2                            | -2.5                           | -0.4                                 | 0.3                            |
| Grčka (EL)            | 3.7                            | 4.3                            | 4.2                            | 4.9                            | 4.7                            | 5.0                                  | 0.7                            |
| Španija (ES)          | 3.5                            | 3.3                            | 3.4                            | 3.0                            | 2.4                            | 2.6                                  | 0.9                            |
| Francuska (FR)        | 2.2                            | 2.2                            | 1.8                            | 2.0                            | 1.9                            | 1.9                                  | 0.4                            |
| Italija (IT)          | 2.9                            | 2.8                            | 2.1                            | 1.9                            | 1.6                            | 2.0                                  | 1.0                            |
| Kipar (CY)            | 3.5                            | 3.2                            | 3.1                            | 3.0                            | 2.5                            | 2.8                                  | 1.4                            |
| Luksemburg (LU)       | 4.0                            | 4.0                            | 3.9                            | 3.4                            | 3.1                            | 3.1                                  | 0.4                            |
| Malta (MT)            | 2.4                            | 2.8                            | 2.7                            | 3.3                            | 0.8                            | 2.7                                  | 2.1                            |
| Holandija (NL)        | 2.2p                           | 2.0                            | 2.0                            | 2.0                            | 0.6                            | 1.4p                                 | 0.6p                           |
| Austrija (AT)         | 3.7p                           | 3.3                            | 3.1                            | 2.5                            | 1.8                            | 2.3p                                 | 0.6p                           |
| Portugalija (PT)      | 4.0                            | 3.9                            | 3.5                            | 3.6                            | 0.7                            | 2.5                                  | 0.6                            |
| Slovenija (SI)        | 2.0                            | 2.4                            | 2.0                            | 2.3                            | 2.7                            | 2.2                                  | 0.7                            |
| Slovačka (SK)         | 3.9                            | 3.8                            | 3.5                            | 3.2                            | 0.7                            | 1.8                                  | 0.5                            |
| Finska (FI)           | 3.4                            | 3.5                            | 3.5                            | 3.1                            | 1.6                            | 2.3                                  | 0.2                            |
| <b>Euro područje</b>  | <b>2.8p</b>                    | <b>2.7</b>                     | <b>2.4</b>                     | <b>2.3</b>                     | <b>1.6</b>                     | <b>2.1p</b>                          | <b>0.6p</b>                    |
| Bugarska (BG)         | 3.3                            | 4.6                            | 4.6                            | 4.3                            | 3.0                            | 3.7                                  | -0.1                           |
| Češka (CZ)            | 1.6                            | 1.9                            | 1.9                            | 1.9                            | 0.9                            | 1.7                                  | 0.2                            |
| Danska (DK)           | 2.8                            | 2.5                            | 2.6                            | 2.6                            | 2.4                            | 2.4                                  | 0.4                            |
| Letonija (LV)         | 4.3                            | 4.1                            | 3.8                            | 3.5                            | -2.8                           | 1.3                                  | 1.1                            |
| Litvanija (LT)        | 4.4                            | 3.7                            | 3.0                            | 2.8                            | 0.2                            | 2.5                                  | 1.0                            |
| Mađarska (HU)         | 4.4                            | 4.6                            | 4.2                            | 4.0                            | 5.7                            | 4.2                                  | 0.7                            |
| Poljska (PL)          | 4.1                            | 4.0                            | 3.3                            | 3.5                            | 2.7                            | 2.8                                  | 0.5                            |
| Rumunija (RO)         | 8.4                            | 8.0                            | 7.6                            | 7.0                            | 4.2                            | 7.2                                  | 0.7                            |
| Švedska (SE)          | 1.8                            | 1.4                            | 1.2                            | 1.4                            | 2.1                            | 1.6                                  | 0.3                            |
| Velika Britanija (UK) | :                              | 4.0                            | 4.4                            | 4.0                            | 3.7                            | :                                    | :                              |
| <b>Evropska unija</b> | <b>3.2p</b>                    | <b>3.1</b>                     | <b>2.9</b>                     | <b>2.8</b>                     | <b>2.1</b>                     | <b>2.5p</b>                          | <b>0.5p</b>                    |

p = privremeni podatak := podatak nije dostupan

Izvor: EUROSTAT

**Grafik 2: Godišnje stope inflacije mjerene HICP-om, april 2011.**

Godišnja stopa inflacije u Crnoj Gori u aprilu 2011. godine iznosila je 3.5%. Prosječna godišnja inflacija u EU u istom mjesecu iznosila je 3.2%, dok je u Euro području bila 2.8%.



**Harmonizovani indeks potrošačkih cijena (HICP)** je osnova za komparativna mjerenja inflacije u Evropskoj uniji i procjenu stabilnosti monetarne vrijednosti u eurozoni. Za razliku od Indeksa potrošačkih cijena (CPI) koristi drugačiji metodološki koncept koji se primjenjuje od strane svih članica EU.

**Apr 11**            **mjesec tekuće godine**  
**Ø 2010**            **prosječan (Ø) mjesec prethodne godine**

Ova stopa pokazuje promjenu prosječnih cijena u tekućem mjesecu u odnosu na prosječne cijene u prethodnoj godini.

**Apr 11**            **tekući mjesec**  
**Mar 11**            **prethodni mjesec**

**Mjesečna stopa inflacije** (tekući mjesec u odnosu na prethodni mjesec) mjeri promjenu prosječnih cijena tekućeg mjeseca u odnosu na prosječne cijene prethodnog mjeseca. Mjesečna stopa inflacije može biti pod uticajem sezonskih efekata.

**Apr 11**            **mjesec tekuće godine**  
**Apr 10**            **isti mjesec prethodne godine**

**Godišnja stopa inflacije** (mjesec tekuće godine u odnosu na isti mjesec prethodne godine) mjeri promjenu prosječnih cijena u tekućem mjesecu u odnosu na prosječne cijene u istom mjesecu prethodne godine.

**Apr 11**            **mjesec tekuće godine**  
**Dec 2010**        **decembar prethodne godine**

Ova stopa pokazuje promjenu prosječnih cijena u tekućem mjesecu u odnosu na prosječne cijene u decembru prethodne godine.

**Uticaj pojedinih podgrupa na stopu inflacije** pokazuje koliko je data podgrupa uticala na ukupnu stopu inflacije. Uticaj zavisi od pondera. Ponderi predstavljaju relativno učešće potrošnje domaćinstava određene grupe ili podgrupe proizvoda u ukupnoj potrošnji. Zbog toga ponderi imaju važnu ulogu u računanju stope inflacije. Oni predstavljaju "važnost" određene grupe proizvoda u ukupnoj potrošnji domaćinstava u određenom referentnom periodu. Na primjer, ako tokom određenog mjeseca cijene hljeba porastu za 10%, ovo će uticati na rast inflacije za oko 0,5% ( $10 \cdot 5\% = 0.5\%$  - pošto je učešće hljeba u ukupnim troškovima 5%). Međutim, ako cijene lijekova zabilježe rast od 12%, ovo bi povećalo inflaciju za 0,06% ( $12 \cdot 0.5\% = 0.06\%$  - pošto je učešće lijekova u ukupnim troškovima 0,5%). Ovaj jednostavan primjer pokazuje koliko veliki uticaj imaju ponderi na konačnu cifru koja prikazuje inflaciju.

**Mjesečna HICP saopštenja koja objavljuje Eurostat mogu se naći na website adresi:**

[http://epp.eurostat.ec.europa.eu/portal/page/portal/hicp/publications/news\\_releases](http://epp.eurostat.ec.europa.eu/portal/page/portal/hicp/publications/news_releases)

*Saopštenje pripremio:*

**Ernad KOLIĆ**

**Tel. +382-20-230 937**

**[ernad.kolic@monstat.org](mailto:ernad.kolic@monstat.org)**

