

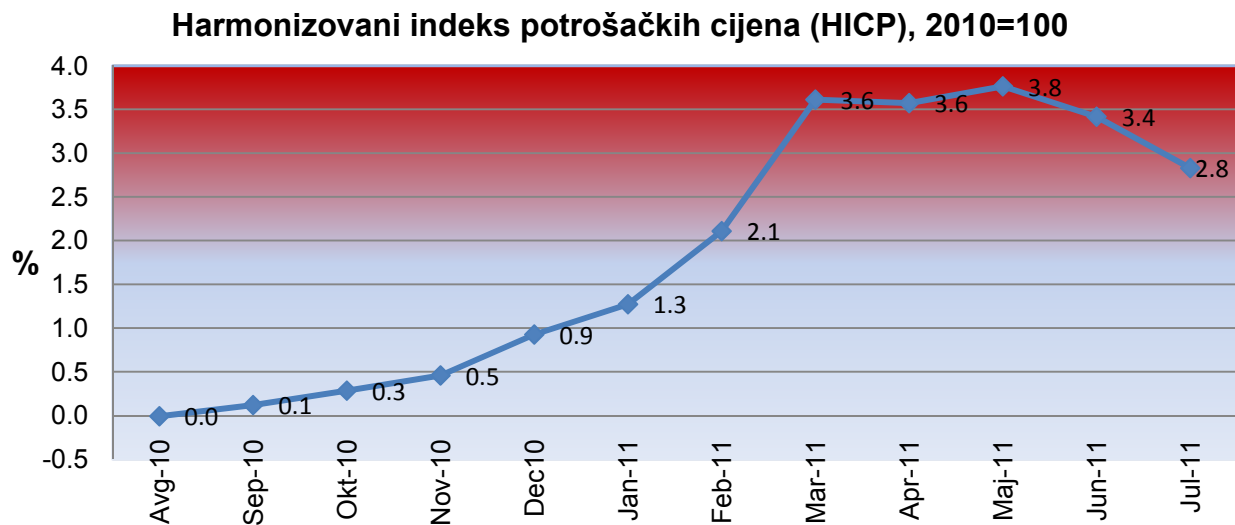
## Harmonizovani indeks potrošačkih cijena (HICP) Jul 2011.godine

**Mjesečna inflacija u junu zabilježila pad od - 0.6%, dok je godišnja inflacija iznosila 3.0%**

Mjesečna inflacija, mjerena Harmonizovanim indeksom potrošačkih cijena, u julu zabilježila pad od -0.6%. Tome je najviše doprinio pad cijena povrća i voća. Godišnja inflacija u julu iznosila +3.0% i niža je nego u julu kada je iznosila +3.9%.

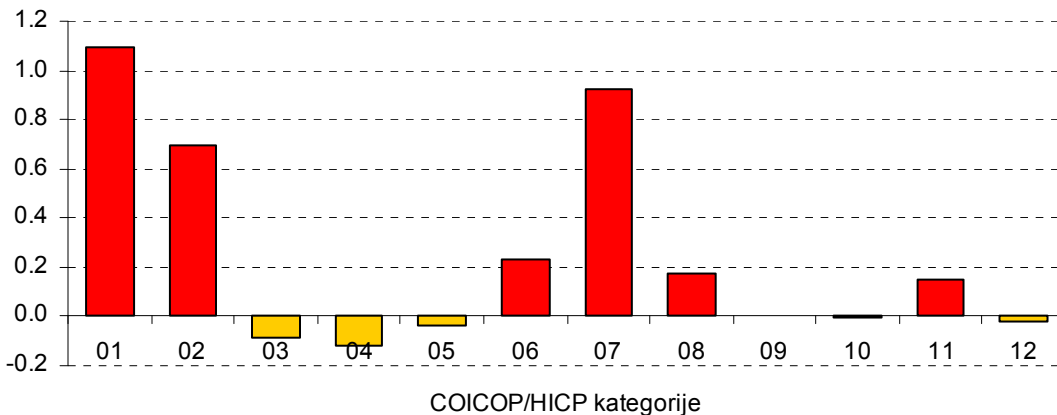
Posmatrano po glavnim grupama, mjesečni rast cijena je zabilježen u grupama: Komunikacije (+0.7%); Alkoholna pića i duvan (+0.6%); Rekreacija i kultura (+0.1%), dok je pad zabilježen u grupama: Hrana i bezalkoholna pića (-2.0%); Hoteli i restorani (-0.3%) i Pokućinstvo i rutinsko održavanje stana (-0.1%). Cijene u grupama: Odjeća i obuća; Stanovanje, voda, struja, gas i druga goriva; Zdravlje; Prevoz; Komunikacije; Obrazovanje i Ostali proizvodi i usluge ostale su na nivou iz prethodnog mjeseca.

Pozitivne godišnje stope inflacije u julu su zabilježene u grupama: Alkoholna pića i duvan (+15.7%); Zdravlje (+11.3%); Prevoz (+6.7%); Hrana i bezalkoholna pića (+3.7%); Komunikacije (+3.0%); Hoteli i restorani (+1.4%) i Rekreacija i kultura (+0.1%), dok su negativne godišnje stope inflacije zabilježene u grupama: Stanovanje, voda, struja, gas i druga goriva (-2.1%); Odjeća i obuća (-1.7%); Ostali proizvodi i usluge (-1.0%); Pokućinstvo i rutinsko održavanje stana (-0.3%) i Obrazovanje (-0.3%).



**Tabela 1. Stope inflacije mjerene Harmonizovanim indeksom potrošačkih cijena, u %**

| Naziv   | Ponderi<br>‰  | Jul 11<br>Ø 2010 | Jul 11<br>Jun 11 | Jul 11<br>Jul 10 | Jul 11<br>Dec 10 |
|---|---------------|------------------|------------------|------------------|------------------|
| <b>00 HICP - ukupno</b>                           | <b>1000.0</b> | <b>2.8</b>       | <b>-0.6</b>      | <b>3.0</b>       | <b>1.9</b>       |
| 01 Hrana i bezalkoholna pića                      | 300.6         | 3.1              | -2.0             | 3.7              | 1.7              |
| 02 Alkoholna pića i duvan                         | 44.3          | 15.7             | 0.6              | 15.7             | 12.7             |
| 03 Odjeća i obuća                                 | 49.2          | -1.8             | -                | -1.7             | -1.9             |
| 04 Stanovanje. voda. struja. gas i druga goriva   | 56.8          | -2.1             | -                | -2.1             | -1.6             |
| 05 Pokućstvo i rutinsko održavanje stana          | 135.5         | -0.6             | -0.1             | -0.3             | -0.5             |
| 06 Zdravlje                                       | 20.6          | 10.9             | -                | 11.3             | 8.4              |
| 07 Prevoz   | 137.7         | 7.0              | -                | 6.7              | 4.3              |
| 08 Komunikacije                                   | 58.1          | 2.9              | 0.7              | 3.0              | 2.7              |
| 09 Rekreacija i kultura                           | 52.2          | 0.3              | 0.1              | 0.1              | 0.5              |
| 10 Obrazovanje                                    | 9.5           | -0.3             | -                | -0.3             | -0.3             |
| 11 Hoteli i restorani                             | 109.7         | 1.4              | -0.3             | 1.4              | 1.1              |
| 12 Ostali proizvodi i usluge                      | 25.8          | -2.2             | -                | -1.0             | -3.9             |
| <b>Specijalni agregati</b>                        |               |                  |                  |                  |                  |
| Proizvodi   | 773.6         | 3.1              | -0.8             | 3.3              | 2.0              |
| Usluge  | 226.4         | 1.9              | 0.1              | 2.0              | 1.5              |
| HICP - isključujući hranu. alkoholna pića i duvan | 684.4         | 2.0              | -                | 2.0              | 1.3              |
| Energija  | 102.4         | 6.7              | -                | 6.1              | 3.2              |
| Administrativna inflacija <sup>1</sup>            | 106.9         | 8.1              | -                | 7.6              | 4.5              |

**Grafik 1. Uticaj pojedinačnih kategorija na godišnju stopu inflacije (u %), jul 2011.**

<sup>1</sup> Inflacija koja mjeri kretanje administrativno formiranih cijena, tu spadaju cijene: hljeba, el.energije, snabdijevanja vodom, kanalizacije, odnošenja smeća, goriva, državnog vrtića i jaslica, obaveznog osiguranja vozila i vađenja administrativnih dokumenata poput izvoda iz knjige rođenih.

Tabela 2. Stope inflacije prikazane preko grupa i podgrupa mjerene HICP-om, u %

| COICOP /HICP | Naziv   | Ponderi %     | Jul 11<br>Ø 2010 | Jul 11<br>Jun 11 | Jul 11<br>Jul 10 | Jul 11<br>Dec 10 |
|--------------|---|---------------|------------------|------------------|------------------|------------------|
| <b>00</b>    | <b>HICP - ukupno</b>                                      | <b>1000.0</b> | <b>2.8</b>       | <b>-0.6</b>      | <b>3.0</b>       | <b>1.9</b>       |
| <b>01</b>    | <b>HRANA I BEZALKOHOLNA PIĆA</b>                          | <b>300.6</b>  | <b>3.1</b>       | <b>-2.0</b>      | <b>3.7</b>       | <b>1.7</b>       |
| <b>011</b>   | <b>Hrana</b>  | <b>271.3</b>  | <b>2.8</b>       | <b>-2.1</b>      | <b>3.5</b>       | <b>1.5</b>       |
| 0111         | Hljeb i žitarice  | 40.9          | 12.3             | 1.9              | 12.1             | 10.3             |
| 0112         | Meso  | 64.0          | -3.2             | -0.1             | -2.9             | -3.0             |
| 0113         | Riba  | 4.6           | -2.5             | 0.5              | -3.7             | 0.4              |
| 0114         | Mlijeko, sir i jaja                                       | 50.3          | -0.4             | -1.5             | -0.4             | 0.7              |
| 0115         | Ulja i masti  | 7.7           | 20.7             | -                | 26.9             | 5.4              |
| 0116         | Voće  | 29.4          | 23.3             | -5.9             | 8.1              | 29.5             |
| 0117         | Povrće  | 52.6          | -11.2            | -8.0             | -1.3             | -16.0            |
| 0118         | Šećer, džem, med, čokolada i konditorski proizvodi        | 15.7          | 8.4              | 0.6              | 9.0              | 2.6              |
| 0119         | Ostali prehrambeni proizvodi                              | 6.1           | 3.7              | 1.3              | 3.2              | 3.2              |
| <b>012</b>   | <b>Bezalkoholna pića</b>                                  | <b>29.3</b>   | <b>5.3</b>       | <b>-0.2</b>      | <b>5.1</b>       | <b>3.0</b>       |
| 0121         | Kafa, čaj i kakao   | 7.5           | 12.1             | -                | 10.4             | 0.4              |
| 0122         | Mineralna voda, bezalkoholna pića, voćni i povrćni sokovi | 21.8          | 2.8              | -0.3             | 3.1              | 3.9              |
| <b>02</b>    | <b>ALKOHOLNA PIĆA I DUVAN</b>                             | <b>44.3</b>   | <b>15.7</b>      | <b>0.6</b>       | <b>15.7</b>      | <b>12.7</b>      |
| <b>021</b>   | <b>Alkoholna pića</b>                                     | <b>25.6</b>   | <b>9.0</b>       | <b>1.2</b>       | <b>9.0</b>       | <b>6.2</b>       |
| 0211         | Žestoka alkoholna pića                                    | 4.5           | 6.5              | 1.5              | 8.1              | 1.5              |
| 0212         | Vino  | 4.0           | 4.0              | 0.3              | 4.0              | 4.0              |
| 0213         | Pivo  | 17.1          | 12.0             | 1.3              | 11.6             | 7.4              |
| <b>022</b>   | <b>Duvan</b>  | <b>18.7</b>   | <b>25.0</b>      | <b>-0.1</b>      | <b>25.0</b>      | <b>21.7</b>      |
| 0220         | Duvan   | 18.7          | 25.0             | -0.1             | 25.0             | 21.7             |
| <b>03</b>    | <b>ODJEĆA I OBUĆA</b>                                     | <b>49.2</b>   | <b>-1.8</b>      | <b>-</b>         | <b>-1.7</b>      | <b>-1.9</b>      |
| <b>031</b>   | <b>Odjeća</b>   | <b>36.0</b>   | <b>-2.3</b>      | <b>-</b>         | <b>-2.2</b>      | <b>-2.0</b>      |
| 0311         | Materijal za odjeću                                       | 1.3           | -0.1             | -                | -                | -                |
| 0312         | Odjeća  | 32.3          | -2.7             | -                | -2.6             | -2.4             |
| 0313         | Ostali odjevi artikli i dodaci odjeći                     | 2.3           | 2.6              | -                | 2.0              | 2.5              |
| 0314         | Šivenje, popravka i iznajmljivanje odjeće                 | 0.1           | 6.2              | -                | 7.2              | 7.2              |
| <b>032</b>   | <b>Obuća</b>  | <b>13.2</b>   | <b>-0.7</b>      | <b>-</b>         | <b>-0.2</b>      | <b>-1.9</b>      |
| 0321/2       | Obuća, uključujući popravku i iznajmljivanje obuće        | 13.2          | -0.7             | -                | -0.2             | -1.9             |
| <b>04</b>    | <b>STANOVANJE, VODA, STRUJA, GAS I DRUGA GORIVA</b>       | <b>56.8</b>   | <b>-2.1</b>      | <b>-</b>         | <b>-2.1</b>      | <b>-1.6</b>      |

|            |   |              |             |             |             |             |
|------------|---|--------------|-------------|-------------|-------------|-------------|
| <b>041</b> | <b>Stvarne rente</b>  | <b>4.7</b>   | <b>-8.8</b> | <b>-</b>    | <b>-7.8</b> | <b>-</b>    |
| 0411/2     | Stvarne rente   | 4.7          | -8.8        | -           | -7.8        | -           |
| <b>043</b> | <b>Održavanje i popravka stanova</b>                                  | <b>3.7</b>   | <b>2.9</b>  | <b>-0.1</b> | <b>4.1</b>  | <b>3.8</b>  |
| 0431       | Materijal za održavanje i popravku stanova                            | 1.6          | 8.2         | -           | 9.9         | 10.9        |
| 0432       | Usluge za održavanje i popravku stanova                               | 2.1          | -1.3        | -0.1        | -0.5        | -1.5        |
| <b>044</b> | <b>Snabdijevanje vodom i druge usluge vezane za stan</b>              | <b>4.9</b>   | <b>4.6</b>  | <b>-</b>    | <b>4.7</b>  | <b>2.8</b>  |
| 0441       | Snabdijevanje vodom   | 2.6          | 5.1         | -           | 5.3         | 2.7         |
| 0442       | Oдноšenje smeća   | 1.3          | -           | -           | -           | -           |
| 0443       | Kanalizacija  | 1.0          | 9.3         | -           | 9.5         | 6.9         |
| <b>045</b> | <b>Električna energija, gas i ostala goriva</b>                       | <b>43.5</b>  | <b>-2.5</b> | <b>-</b>    | <b>-2.8</b> | <b>-2.7</b> |
| 0451       | Električna energija   | 30.7         | -3.7        | -           | -3.7        | -3.7        |
| 0452       | Gas   | 1.1          | 28.3        | -           | 41.2        | -1.0        |
| 0454       | Čvrsta goriva   | 11.7         | -2.3        | -           | -4.0        | -           |
| <b>05</b>  | <b>POKUĆSTVO I RUTINSKO ODRŽAVANJE STANA</b>                          | <b>135.5</b> | <b>-0.6</b> | <b>-0.1</b> | <b>-0.3</b> | <b>-0.5</b> |
| <b>051</b> | <b>Namještaj, pokućstvo, tepisi i ostale podne prostirke</b>          | <b>38.4</b>  | <b>-1.0</b> | <b>-0.1</b> | <b>-1.0</b> | <b>-0.8</b> |
| 0511       | Namještaj i pokućstvo   | 36.3         | -1.1        | -0.1        | -1.1        | -0.9        |
| 0512       | Tepisi i ostale podne prostirke                                       | 2.1          | 1.0         | -           | 1.0         | 1.0         |
| <b>052</b> | <b>Tekstilni proizvodi za domaćinstvo</b>                             | <b>4.2</b>   | <b>2.8</b>  | <b>-</b>    | <b>3.1</b>  | <b>2.9</b>  |
| 0520       | Tekstilni proizvodi za domaćinstvo                                    | 4.2          | 2.8         | -           | 3.1         | 2.9         |
| <b>053</b> | <b>Aparati za domaćinstvo</b>   | <b>25.2</b>  | <b>0.5</b>  | <b>-</b>    | <b>1.0</b>  | <b>0.3</b>  |
| 0531/2     | Veliki kućni aparati bilo električni ili ne i mali električni aparati | 24.7         | 0.2         | -           | 0.6         | 0.2         |
| 0533       | Popravka aparata za domaćinstvo                                       | 0.5          | 17.4        | -           | 19.7        | 7.1         |
| <b>054</b> | <b>Staklarija, pribor za jelo i kućne potrebštine</b>                 | <b>16.3</b>  | <b>2.4</b>  | <b>-</b>    | <b>3.8</b>  | <b>4.0</b>  |
| 0540       | Staklarija, pribor za jelo i kućne potrebštine                        | 16.3         | 2.4         | -           | 3.8         | 4.0         |
| <b>055</b> | <b>Alati i razne potrebštine za kuću i vrt</b>                        | <b>24.4</b>  | <b>-3.2</b> | <b>-</b>    | <b>-3.4</b> | <b>-3.1</b> |
| 0551/2     | Veliki i mali alati kao i razne potrebštine                           | 24.4         | -3.2        | -           | -3.4        | -3.1        |
| <b>056</b> | <b>Proizvodi i usluge za rutinsko održavanje stana</b>                | <b>27.0</b>  | <b>-1.0</b> | <b>-0.6</b> | <b>-0.6</b> | <b>-2.1</b> |
| 0561       | Proizvodi za rutinsko održavanje stana                                | 26.8         | -1.0        | -0.6        | -0.7        | -2.1        |
| 0562       | Usluge plaćanja osoblja i kućne usluge                                | 0.2          | 1.5         | -           | 1.5         | 1.5         |
| <b>06</b>  | <b>ZDRAVLJE</b>   | <b>20.6</b>  | <b>10.9</b> | <b>-</b>    | <b>11.3</b> | <b>8.4</b>  |
| <b>061</b> | <b>Medicinski proizvodi, uređaji i oprema</b>                         | <b>13.0</b>  | <b>15.0</b> | <b>-</b>    | <b>15.0</b> | <b>15.1</b> |
| 0611       | Farmaceutski proizvodi  | 10.7         | 16.4        | -           | 16.3        | 16.1        |
| 0612/3     | Ostali medicinski proizvodi, terapijski uređaji i oprema              | 2.3          | 8.2         | -           | 8.7         | 10.3        |

|             |  |              |             |             |             |             |
|-------------|--|--------------|-------------|-------------|-------------|-------------|
| <b>062</b>  | <b>Nebolničke usluge</b>   | <b>7.6</b>   | <b>3.3</b>  | <b>-</b>    | <b>4.4</b>  | <b>-2.9</b> |
| 0621/3      | Medicinske i ostale nebolničke usluge  | 6.3          | -1.3        | -           | -0.2        | -6.1        |
| 0622        | Stomatološke usluge  | 1.3          | 27.6        | -           | 29.3        | 13.9        |
| <b>07</b>   | <b>PREVOZ</b>  | <b>137.7</b> | <b>7.0</b>  | <b>-</b>    | <b>6.7</b>  | <b>4.3</b>  |
| <b>071</b>  | <b>Kupovina vozila</b>   | <b>45.9</b>  | <b>0.4</b>  | <b>-</b>    | <b>0.5</b>  | <b>0.4</b>  |
| 0711        | Motorna vozila   | 43.5         | -           | -           | -           | -           |
| 0712/3/4    | Motocikli i bicikli  | 2.4          | 7.7         | -           | 9.1         | 8.0         |
| <b>072</b>  | <b>Troškovi korišćenja i održavanja vozila</b>   | <b>78.0</b>  | <b>10.9</b> | <b>-</b>    | <b>10.2</b> | <b>6.2</b>  |
| 0721        | Rezervni djelovi i pribor za održavanje vozila   | 15.1         | 2.4         | -           | 2.5         | 2.2         |
| 0722        | Gorivo i mazivo  | 58.9         | 14.0        | -           | 13.0        | 7.6         |
| 0723        | Održavanje i popravka vozila   | 3.0          | 0.5         | -           | -           | 2.9         |
| 0724        | Ostale usluge vezane za korišćenje vozila  | 1.0          | -4.6        | -           | -4.7        | -4.7        |
| <b>073</b>  | <b>Usluge prevoza</b>  | <b>13.8</b>  | <b>7.4</b>  | <b>-</b>    | <b>8.3</b>  | <b>6.2</b>  |
| 0731        | Prevoz putnika željeznicom   | 1.3          | -2.9        | -           | -           | -           |
| 0732        | Prevoz putnika drumom  | 11.9         | 8.8         | -           | 9.5         | 7.2         |
| 0733        | Vazdušni prevoz  | 0.6          | 1.8         | -           | 2.2         | -           |
| <b>08</b>   | <b>KOMUNIKACIJE</b>  | <b>58.1</b>  | <b>2.9</b>  | <b>0.7</b>  | <b>3.0</b>  | <b>2.7</b>  |
| <b>081</b>  | <b>Poštanske usluge</b>  | <b>4.1</b>   | <b>13.1</b> | <b>9.3</b>  | <b>14.4</b> | <b>9.5</b>  |
| 0810        | Poštanske usluge   | 4.1          | 13.1        | 9.3         | 14.4        | 9.5         |
| <b>08.x</b> | <b>Telefonska i telefaks oprema. telefonske i telefaks usluge</b>                      | <b>54.0</b>  | <b>2.1</b>  | <b>-</b>    | <b>2.1</b>  | <b>2.1</b>  |
| 082/30      | Telefonska i telefaks oprema. telefonske i telefaks usluge                             | 54.0         | 2.1         | -           | 2.1         | 2.1         |
| <b>09</b>   | <b>REKREACIJA I KULTURA</b>  | <b>52.2</b>  | <b>0.3</b>  | <b>0.1</b>  | <b>0.1</b>  | <b>0.5</b>  |
| <b>091</b>  | <b>Audio-video. fotografska i oprema za obradu podataka</b>                            | <b>20.6</b>  | <b>-1.4</b> | <b>-</b>    | <b>-1.2</b> | <b>-</b>    |
| 0911        | Oprema za prijem, snimanje i reprodukciju slike i zvuka                                | 9.0          | -3.9        | -           | -3.3        | -1.1        |
| 0912        | Fotografska i filmska oprema i optički instrumenti                                     | 1.1          | 7.9         | -           | 3.3         | 3.3         |
| 0913        | Oprema za obradu podataka  | 8.2          | 2.6         | -           | 3.0         | 3.5         |
| 0914        | Mediji za snimanje slike i zvuka   | 2.2          | -11.3       | -           | -11.3       | -11.0       |
| 0915        | Popravka audio-vizuelne opreme. fotografske opreme i računara                          | 0.1          | 10.5        | -           | 5.5         | 5.5         |
| <b>092</b>  | <b>Ostala veća trajna dobra za rekreaciju i kulturu</b>                                | <b>6.6</b>   | <b>4.2</b>  | <b>-</b>    | <b>4.3</b>  | <b>4.2</b>  |
| 0921/2      | Veća trajna dobra za unutrašnju i spoljnu rekreaciju uključujući i muzičke instrumente | 6.6          | 4.2         | -           | 4.3         | 4.2         |
| <b>093</b>  | <b>Ostala rekreaciona oprema. cvijeće i kućni ljubimci</b>                             | <b>7.6</b>   | <b>1.0</b>  | <b>-0.4</b> | <b>0.7</b>  | <b>-0.2</b> |
| 0931        | Igre, igračke i hobi   | 2.8          | 6.6         | -           | 6.9         | 4.3         |
| 0932        | Oprema za sport. kampovanje i rekreaciju na otvorenom                                  | 3.1          | -0.3        | -           | -0.4        | -0.4        |

|            |   |              |             |             |             |             |
|------------|---|--------------|-------------|-------------|-------------|-------------|
| 0933       | Vrt. biljke i cvijeće   | 1.7          | -5.7        | -2.0        | -7.2        | -7.4        |
| <b>094</b> | <b>Rekreacione i kulturne usluge</b>  | <b>6.0</b>   | <b>7.7</b>  | <b>1.6</b>  | <b>6.1</b>  | <b>5.1</b>  |
| 0941       | Rekreacione i sportske usluge   | 0.5          | -10.9       | -           | -10.9       | -10.9       |
| 0942       | Kulturne usluge   | 5.5          | 9.5         | 1.7         | 7.7         | 6.6         |
| <b>095</b> | <b>Novine, knjige i kancelarijski pribor</b>                                    | <b>11.4</b>  | <b>-3.3</b> | <b>-</b>    | <b>-3.5</b> | <b>-2.5</b> |
| 0951       | Knjige  | 2.2          | -4.2        | -           | -4.4        | -4.0        |
| 0952       | Novine i časopisi   | 4.7          | -1.1        | -           | -1.1        | -1.1        |
| 0953/4     | Različiti štampani materijali, papiri, materijali i pribor za pisanje i crtanje | 4.5          | -5.2        | -           | -5.6        | -3.1        |
| <b>10</b>  | <b>OBRAZOVANJE</b>  | <b>9.5</b>   | <b>-0.3</b> | <b>-</b>    | <b>-0.3</b> | <b>-0.3</b> |
| <b>10x</b> | <b>Predškolsko i osnovno obrazovanje, više i visoko obrazovanje</b>             | <b>9.5</b>   | <b>-0.3</b> | <b>-</b>    | <b>-0.3</b> | <b>-0.3</b> |
| 10x0       | Predškolsko i osnovno obrazovanje, više i visoko obrazovanje                    | 9.5          | -0.3        | -           | -0.3        | -0.3        |
| <b>11</b>  | <b>HOTELI I RESTORANI</b>   | <b>109.7</b> | <b>1.4</b>  | <b>-0.3</b> | <b>1.4</b>  | <b>1.1</b>  |
| <b>111</b> | <b>Usluge ishrane</b>   | <b>69.5</b>  | <b>2.9</b>  | <b>-</b>    | <b>2.9</b>  | <b>2.5</b>  |
| 1111       | Restorani, kafei, barovi i kiosci   | 69.5         | 2.9         | -           | 2.9         | 2.5         |
| <b>112</b> | <b>Usluge smještaja</b>   | <b>40.2</b>  | <b>-1.1</b> | <b>-0.9</b> | <b>-1.1</b> | <b>-1.2</b> |
| 1120       | Usluge smještaja  | 40.2         | -1.1        | -0.9        | -1.1        | -1.2        |
| <b>12</b>  | <b>OSTALI PROIZVODI I USLUGE</b>  | <b>25.8</b>  | <b>-0.6</b> | <b>-</b>    | <b>-0.1</b> | <b>-0.2</b> |
| <b>121</b> | <b>Lična njega</b>  | <b>16.5</b>  | <b>-0.2</b> | <b>-</b>    | <b>0.3</b>  | <b>0.6</b>  |
| 1211       | Frizerske, kozmetičke i druge lične usluge                                      | 5.7          | 1.7         | -           | 2.0         | -0.2        |
| 1212/3     | Električni aparati za lični njegu i ostali proizvodi i aparati za ličnu njegu   | 10.8         | -1.3        | -           | -0.7        | 1.0         |
| <b>123</b> | <b>Lični predmeti</b>   | <b>3.8</b>   | <b>-1.6</b> | <b>-</b>    | <b>-1.7</b> | <b>-1.7</b> |
| 1231       | Nakit, satovi i časovnici   | 1.1          | -0.1        | -           | -0.1        | 0.5         |
| 1232       | Ostali lični predmeti   | 2.7          | -2.3        | -           | -2.3        | -2.6        |
| <b>124</b> | <b>Socijalna zaštita</b>  | <b>0.5</b>   | <b>2.9</b>  | <b>-</b>    | <b>3.9</b>  | <b>-</b>    |
| 1240       | Socijalna zaštita   | 0.5          | 2.9         | -           | 3.9         | -           |
| <b>125</b> | <b>Osiguranje</b>   | <b>0.8</b>   | <b>-2.9</b> | <b>-</b>    | <b>-2.7</b> | <b>-3.2</b> |
| 1254       | Osiguranje povezano sa transportom  | 0.8          | -2.9        | -           | -2.7        | -3.2        |
| <b>126</b> | <b>Finansijske usluge</b>   | <b>2.3</b>   | <b>-</b>    | <b>-</b>    | <b>-</b>    | <b>-</b>    |
| 1262       | Ostale finansijske usluge   | 2.3          | -           | -           | -           | -           |
| <b>127</b> | <b>Ostale usluge</b>  | <b>1.9</b>   | <b>-2.2</b> | <b>-</b>    | <b>-1.0</b> | <b>-3.9</b> |

**Tabela 3. Podgrupe koje su najznačajnije uticale na mjesečnu stopu inflacije, jul 2011.**

| COICOP/<br>HICP | Naziv podgrupe  | Ponderi<br>‰ | mjesečna<br>inflacija<br>% | Uticaj, u<br>procentnim<br>poenima |
|-----------------|---|--------------|----------------------------|------------------------------------|
| 0111            | Hleb i žitarice   | 40.9         | 0.2                        | 0.08                               |
| 0810            | Poštanske usluge  | 4.1          | 0.0                        | 0.04                               |
| 0213            | Pivo  | 17.1         | 1.0                        | 0.02                               |
| 0942            | Kulturne usluge   | 5.5          | 0.0                        | 0.01                               |
| 0118            | Šećer, džem, med, čokolada i konditorski proizvodi        | 15.7         | -0.5                       | 0.01                               |
| 0119            | Ostali prehrambeni proizvodi                              | 6.1          | 0.1                        | 0.01                               |
| 0211            | Žestoka alkoholna pića                                    | 4.5          | 2.8                        | 0.01                               |
| 0113            | Riba  | 4.6          | 0.6                        | 0.00                               |
| -----           |   |              |                            |                                    |
| 0933            | Vrt, biljke i cvijeće                                     | 1.7          | -0.1                       | 0.00                               |
| 0122            | Mineralna voda, bezalkoholna pića, voćni i povrćni sokovi | 21.8         | 0.7                        | -0.01                              |
| 0112            | Meso  | 64.0         | -0.1                       | -0.01                              |
| 0561            | Proizvodi za rutinsko održavanje stana                    | 26.8         | -0.6                       | -0.02                              |
| 1120            | Usluge smještaja  | 40.2         | 0.0                        | -0.04                              |
| 0114            | Mlijeko, sir i jaja                                       | 50.3         | 0.9                        | -0.08                              |
| 0116            | Voće  | 29.4         | -1.2                       | -0.17                              |
| 0117            | Povrće  | 52.6         | -18.8                      | -0.42                              |

**Tabela 4. Podgrupe koje su najznačajnije uticale na godišnju stopu inflacije, jul 2011.**

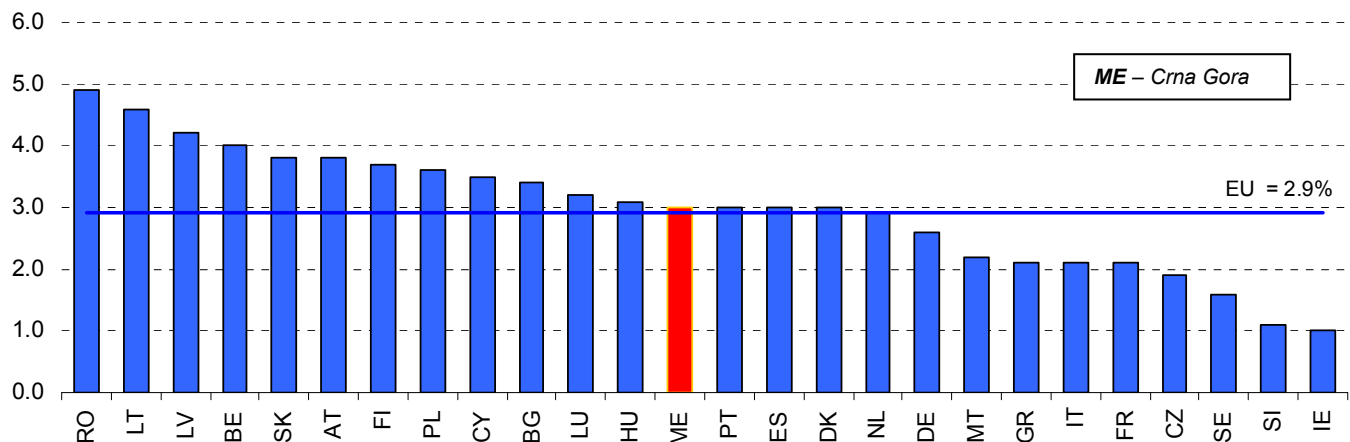
| COICOP/<br>HICP | Naziv podgrupe   | Ponderi<br>‰ | godišnja<br>inflacija<br>% | Uticaj, u<br>procentnim<br>poenima |
|-----------------|--|--------------|----------------------------|------------------------------------|
| 0722            | Gorivo i mazivo  | 58.9         | 13.0                       | 0.77                               |
| 0111            | Hleb i žitarice  | 40.9         | 11.0                       | 0.49                               |
| 0220            | Duvan  | 18.7         | 25.1                       | 0.47                               |
| 0116            | Voće   | 29.4         | 19.6                       | 0.24                               |
| 0115            | Ulja i masti   | 7.7          | 25.3                       | 0.21                               |
| 1111            | Restorani, kafei, barovi i kiosci                          | 69.5         | 3.0                        | 0.20                               |
| 0213            | Pivo   | 17.1         | 12.3                       | 0.20                               |
| 0611            | Farmaceutski proizvodi                                     | 10.7         | 16.3                       | 0.17                               |
| 0118            | Šećer, džem, med, čokolada i konditorski proizvodi         | 15.7         | 9.8                        | 0.14                               |
| 082/30          | Telefonska i telefaks oprema, telefonske i telefaks usluge | 54.0         | 2.1                        | 0.12                               |
| 0732            | Prevoz putnika drumom                                      | 11.9         | 9.9                        | 0.11                               |
| 0121            | Kafa, čaj i kakao  | 7.5          | 20.8                       | 0.08                               |
| 0122            | Mineralna voda, bezalkoholna pića, voćni i povrćni sokovi  | 21.8         | 3.1                        | 0.07                               |
| -----           |  |              |                            |                                    |
| 0312            | Odjeća   | 32.3         | -2.7                       | -0.08                              |
| 0451            | Električna energija  | 30.7         | -3.7                       | -0.12                              |
| 0112            | Meso   | 64.0         | -2.7                       | -0.18                              |

**Tabela 5: Stope inflacije u zemljama EU mjerene Harmonizovanim indeksom potrošačkih cijena, u %**

|                       | <b>Jul 11</b><br><b>Jul 10</b> | <b>Jun 11</b><br><b>Jun 10</b> | <b>Maj 11</b><br><b>Maj 10</b> | <b>Apr 11</b><br><b>Apr 10</b> | <b>Jul 10</b><br><b>Jul 09</b> | <b>Jul 11-10</b><br><b>Jul 10-09</b> | <b>Jul 11</b><br><b>Jun 11</b> |
|-----------------------|--------------------------------|--------------------------------|--------------------------------|--------------------------------|--------------------------------|--------------------------------------|--------------------------------|
| Belgija (BE)          | 4.0                            | 3.4                            | 3.1                            | 3.3                            | 2.4                            | 3.3                                  | -1.3                           |
| Njemačka (DE)         | 2.6                            | 2.4                            | 2.4                            | 2.7                            | 1.2                            | 2.0                                  | 0.5                            |
| Estonija (EE)         | 5.3                            | 4.9                            | 5.5                            | 5.4                            | 2.8                            | 4.9                                  | 0.6                            |
| Irska (IE)            | 1.0                            | 1.1                            | 1.2                            | 1.5                            | -1.2                           | 0.3                                  | -0.2                           |
| Grčka (EL)            | 2.1                            | 3.1                            | 3.1                            | 3.7                            | 5.5                            | 4.3                                  | -1.4                           |
| Španija (ES)          | 3.0                            | 3.0                            | 3.4                            | 3.5                            | 1.8                            | 2.9                                  | -1.2                           |
| Francuska (FR)        | 2.1                            | 2.3                            | 2.2                            | 2.2                            | 1.9                            | 2.0                                  | -0.5                           |
| Italija (IT)          | 2.1                            | 3.0                            | 3.0                            | 2.9                            | 1.8                            | 2.3                                  | -1.7                           |
| Kipar (CY)            | 3.5                            | 4.5                            | 4.1                            | 3.5                            | 2.7                            | 3.3                                  | -1.9                           |
| Luksemburg (LU)       | 3.2                            | 3.8                            | 3.8                            | 4.0                            | 2.9                            | 3.3                                  | -0.9                           |
| Malta (MT)            | 2.2p                           | 3.1                            | 2.5                            | 2.4                            | 2.5                            | 2.8p                                 | -0.3p                          |
| Holandija (NL)        | 2.9p                           | 2.5                            | 2.4                            | 2.2                            | 1.3                            | 1.9p                                 | -0.2p                          |
| Austrija (AT)         | 3.8p                           | 3.7                            | 3.7                            | 3.7                            | 1.7                            | 2.8p                                 | -0.4p                          |
| Portugalija (PT)      | 3.0                            | 3.3                            | 3.7                            | 4.0                            | 1.9                            | 3.0                                  | 0.1                            |
| Slovenija (SI)        | 1.1                            | 1.6                            | 2.4                            | 2.0                            | 2.3                            | 2.0                                  | -1.1                           |
| Slovačka (SK)         | 3.8                            | 4.1                            | 4.2                            | 3.9                            | 1.0                            | 2.7                                  | -0.2                           |
| Finska (FI)           | 3.7                            | 3.4                            | 3.4                            | 3.4                            | 1.3                            | 2.9                                  | -0.4                           |
| <b>Euro područje</b>  | <b>2.5p</b>                    | <b>2.7</b>                     | <b>2.7</b>                     | <b>2.8</b>                     | <b>1.7</b>                     | <b>2.3p</b>                          | <b>-0.6p</b>                   |
| Bugarska (BG)         | 3.4                            | 3.5                            | 3.4                            | 3.3                            | 3.2                            | 3.8                                  | 0.4                            |
| Češka (CZ)            | 1.9                            | 1.9                            | 2.0                            | 1.6                            | 1.6                            | 1.9                                  | 0.3                            |
| Danska (DK)           | 3.0                            | 2.9                            | 3.1                            | 2.8                            | 2.1                            | 2.7                                  | 0.0                            |
| Letonija (LV)         | 4.2                            | 4.7                            | 4.8                            | 4.3                            | -0.7                           | 2.9                                  | -0.2                           |
| Litvanija (LT)        | 4.6                            | 4.8                            | 5.0                            | 4.4                            | 1.7                            | 3.4                                  | -0.2                           |
| Mađarska (HU)         | 3.1                            | 3.5                            | 3.9                            | 4.4                            | 3.6                            | 4.0                                  | -0.3                           |
| Poljska (PL)          | 3.6                            | 3.7                            | 4.3                            | 4.1                            | 1.9                            | 3.3                                  | -0.2                           |
| Rumunija (RO)         | 4.9                            | 8.0                            | 8.5                            | 8.4                            | 7.1                            | 7.6                                  | -0.4                           |
| Švedska (SE)          | 1.6                            | 1.5                            | 1.7                            | 1.8                            | 1.4                            | 1.6                                  | -0.3                           |
| Velika Britanija (UK) | 4.4                            | 4.2                            | 4.5                            | 4.5                            | 3.1                            | 3.9                                  | 0.0                            |
| <b>Evropska unija</b> | <b>2.9p</b>                    | <b>3.1</b>                     | <b>3.2</b>                     | <b>3.3</b>                     | <b>2.1</b>                     | <b>2.7p</b>                          | <b>-0.5p</b>                   |

p = privremeni podatak

Izvor: EUROSTAT

**Grafik 2: Godišnje stope inflacije mjerene HICP-om, jul 2011.**

Godišnja stopa inflacije u Crnoj Gori u julu 2011.godine iznosila je 3.0%. Prosječna godišnja inflacija u Evropskoj uniji u istom mjesecu iznosila je 2.9%, dok je u Euro području bila 2.5%.



**Harmonizovani indeks potrošačkih cijena (HICP)** je osnova za komparativna mjerenja inflacije u Evropskoj uniji i procjenu stabilnosti monetarne vrijednosti u eurozoni. Za razliku od Indeksa potrošačkih cijena (CPI) koristi drugačiji metodološki koncept koji se primjenjuje od strane svih članica EU.

Jul 11            mjesec tekuće godine  
Ø 2010            prosječan (Ø) mjesec prethodne godine

Ova stopa pokazuje promjenu prosječnih cijena u tekućem mjesecu u odnosu na prosječne cijene u prethodnoj godini.

Jul 11            tekući mjesec  
Jun 11            prethodni mjesec

**Mjesečna stopa inflacije** (tekući mjesec u odnosu na prethodni mjesec) mjeri promjenu prosječnih cijena tekućeg mjeseca u odnosu na prosječne cijene prethodnog mjeseca. Mjesečna stopa inflacije može biti pod uticajem sezonskih efekata.

Jul 11            mjesec tekuće godine  
Jul 10            isti mjesec prethodne godine

**Godišnja stopa inflacije** (mjesec tekuće godine u odnosu na isti mjesec prethodne godine) mjeri promjenu prosječnih cijena u tekućem mjesecu u odnosu na prosječne cijene u istom mjesecu prethodne godine.

Jul 11            mjesec tekuće godine  
Dec 10            decembar prethodne godine

Ova stopa pokazuje promjenu prosječnih cijena u tekućem mjesecu u odnosu na prosječne cijene u decembru prethodne godine.

**Uticaj pojedinih podgrupa na stopu inflacije** pokazuje koliko je data podgrupa uticala na ukupnu stopu inflacije. Uticaj zavisi od pondera i stope inflacije date podgrupe. Ponderi predstavljaju relativno učešće potrošnje domaćinstava određene grupe ili podgrupe proizvoda u ukupnoj potrošnji. Zbog toga ponderi imaju važnu ulogu u računanju stope inflacije. Oni predstavljaju "važnost" određene grupe proizvoda u ukupnoj potrošnji domaćinstava u određenom referentnom periodu. Na primjer, ako tokom određenog mjeseca cijene hljeba porastu za 10%, ovo će uticati na rast inflacije za oko 0.5% ( $10 \cdot 5\% = 0.5\%$  - pošto je učešće hljeba u ukupnim troškovima 5%). Međutim, ako cijene lijekova zabilježe rast od 12%, ovo bi povećalo inflaciju za 0.06% ( $12 \cdot 0.5\% = 0.06\%$  - pošto je učešće lijekova u ukupnim troškovima 0.5%). Ovaj jednostavan primjer pokazuje koliko veliki uticaj imaju ponderi na konačnu cifru koja prikazuje inflaciju.

**Mjesečna HICP saopštenja koja objavljuje Eurostat mogu se naći na website adresi:**

[http://epp.eurostat.ec.europa.eu/portal/page/portal/hicp/publications/news\\_releases](http://epp.eurostat.ec.europa.eu/portal/page/portal/hicp/publications/news_releases)

Izdaje i štampa Zavod za statistiku Crne Gore (MONSTAT)  
81000 Podgorica, IV Proleterske br.2, telefon (+382) 20 230-811, telefaks (+382) 20 230-814

*Saopštenje pripremio:*

**Ernad KOLIĆ**

**Tel. +382-20-230 937**

**[ernad.kolic@monstat.org](mailto:ernad.kolic@monstat.org)**

