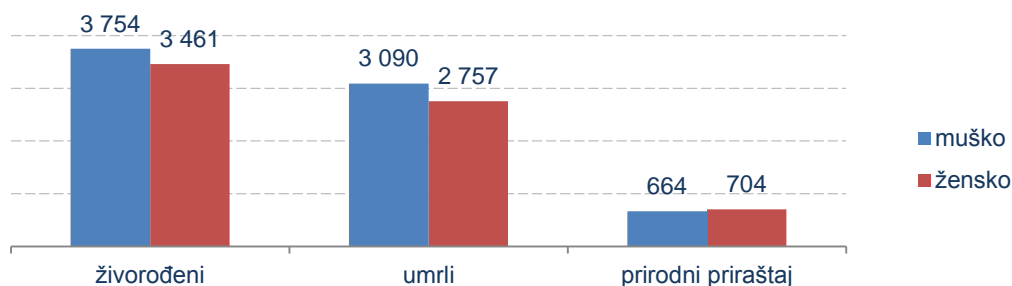


## Prirodno kretanje stanovništva u Crnoj Gori, 2011.godina

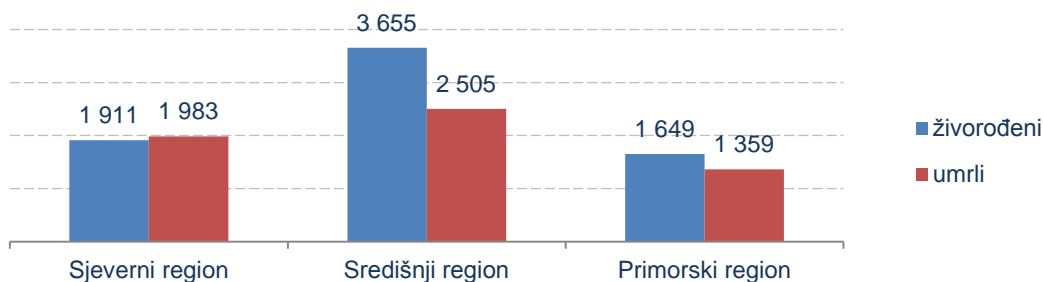
Statistika rođenih i Statistika umrlih

**Grafik 1. Vitalni događaji u Crnoj Gori u 2011. godini**



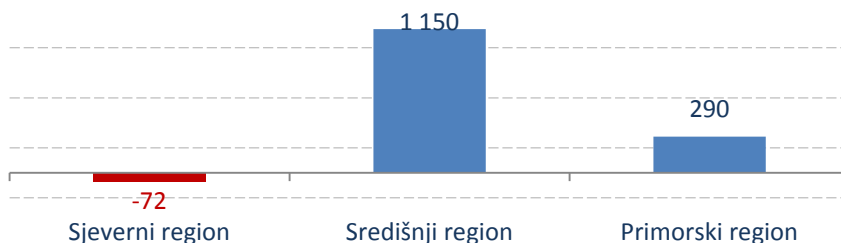
- u Crnoj Gori u 2011.godini rođeno je 7 215 živorođene djece. 3 754 ili 52% su dječaci, a 3 461 ili 48% su djevojčice;
- iste godine umrlo je 5 847 lica. Od tog broja 3 090 su muškarci, a 2 757 žene;
- pozitivan prirodni priraštaj u Crnoj Gori se nastavlja i u 2011.godini, i iznosi 1 368;

**Grafik 2. Živorodeni i umrli po regionima, 2011. godina**



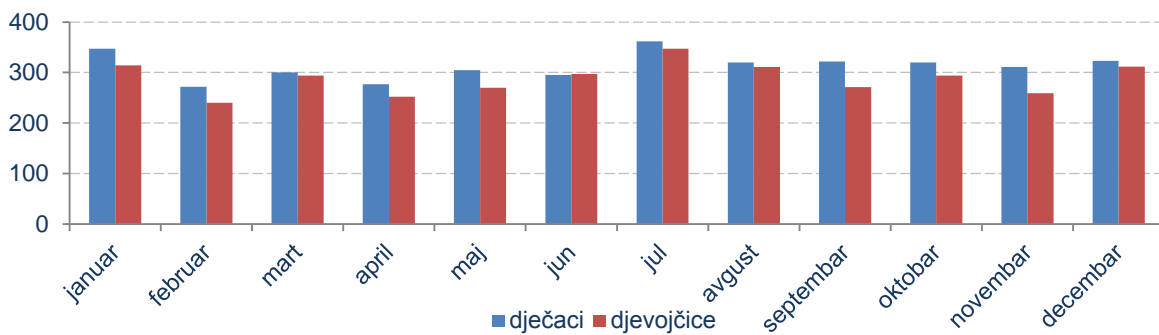
- u Središnjem regionu Crne Gore tokom 2011.godine 3 655-oro djece je živorođeno. Više od polovine živorođenih u Crnoj Gori je u Središnjem regionu;
- u Sjevernom regionu umrla su 1 983 lica, što je 33.9% od ukupnog broja umrlih u Crnoj Gori;;

**Grafik 3. Prirodni priraštaj po regionima, 2011. godina**



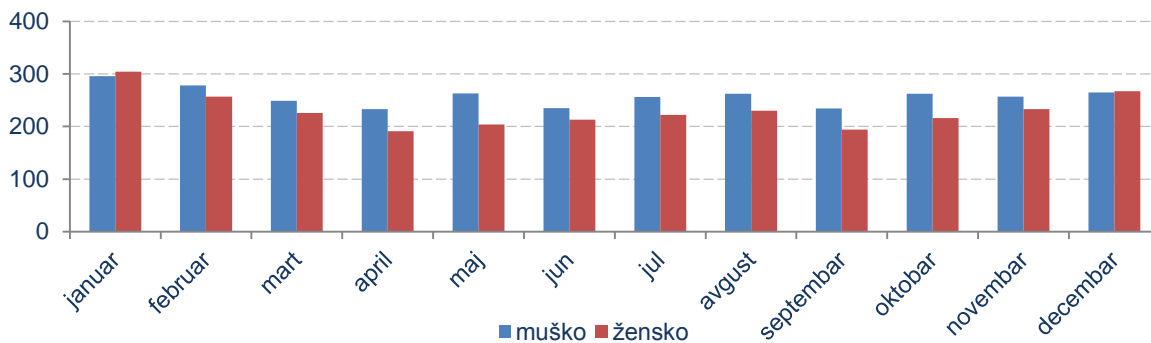
- u Središnjem i Primorskom regionu prirodni priraštaj je pozitivan, dok je u Sjevernom regionu negativan.

**Grafik 4. Živorodeni po polu prema mjesecu rođenja, 2011. godina**



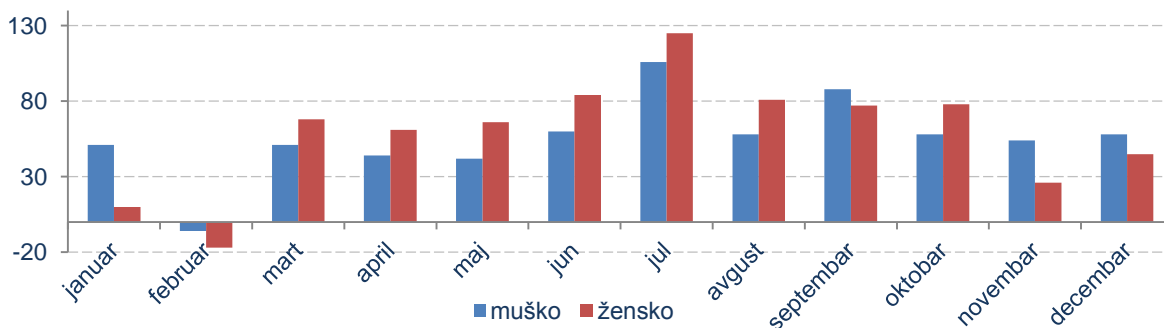
- u junu je zabilježen veći broj živorođenih djevojčica (297) u odnosu na broj živorođenih dječaka (295), a u svim ostalim mjesecima rodilo se više dječaka;
- najmanji broj živorođenja je u februaru i to 512, od toga su 272 dječaka i 240 djevojčica;
- 362 dječaka i 347 djevojčica živorođenih u julu je mjesečni rekord za 2011. godinu;

**Grafik 5. Umrli po polu prema mjesecu smrti, 2011. godina**



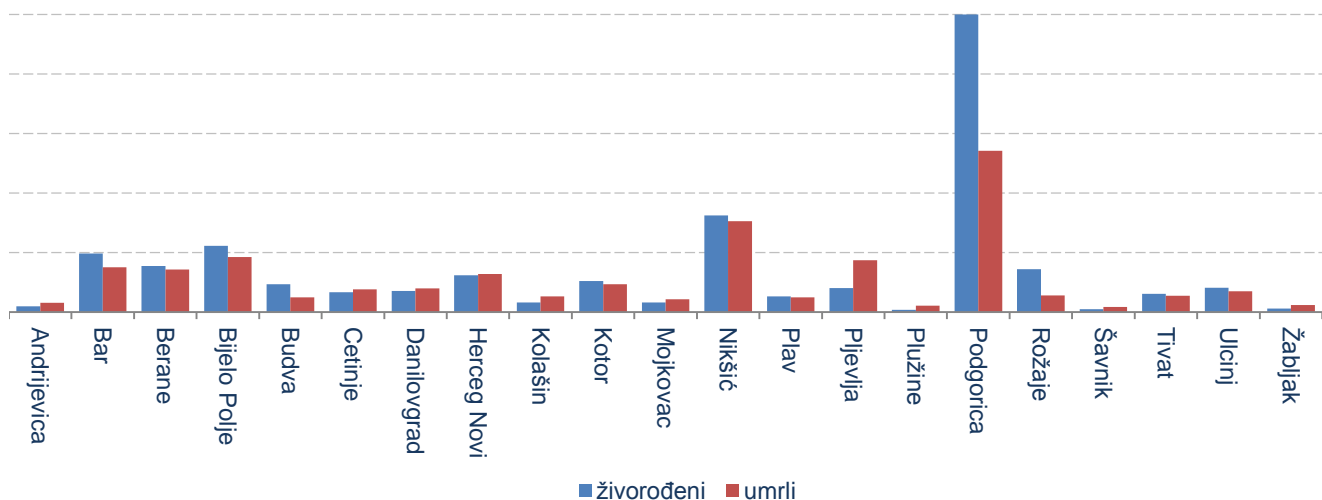
- u januaru i decembru umrlo je više žena nego muškaraca;
- u aprilu je umrlo najmanje lica 424, od toga 233 muškarca i 191 žena;
- 600 lica je umrlo u januaru, 296 muškaraca i 304 žene;

**Grafik 6. Prirodni priraštaj po mjesecima prema polu, 2011. godina**



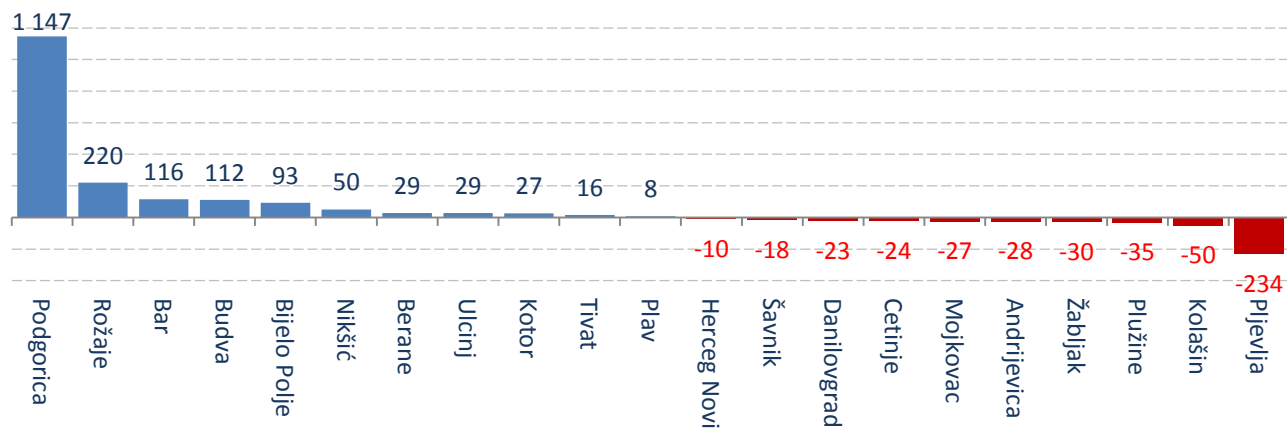
- negativan prirodni priraštaj (-23) zabilježen je u februaru;
- najveći prirodni priraštaj je u julu, i iznosi 231;

**Grafik 7. Živorodeni i umrli po opštinama, 2011. godina**



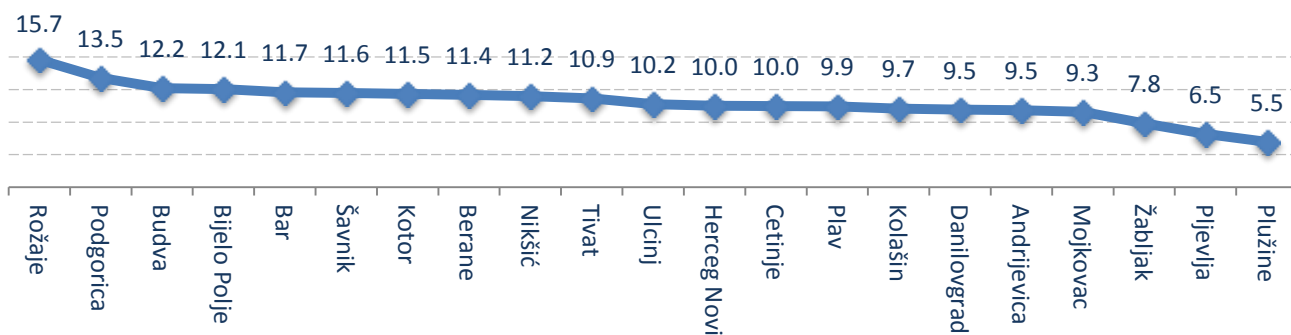
- najveći broj živorođene djece zabilježen je u Podgorici 2 501, što čini nešto više od trećine (34,7) živorođenih u Crnoj Gori;
- najmanje djece rođeno je u Plužinama, njih 18-oro;
- umrlih lica najviše je, i to 1 354, u Podgorici, što je skoro četvrtina (23,2) od ukupnog broja umrlih u Crnoj Gori;
- u Pljevljima je umrlo 435 lica, a skoro duplo manje (201) je živorođeno;
- u Budvi su umrla 122 lica, a živorođenih je 234;

**Grafik 8. Kakav je prirodni priraštaj po opštinama**



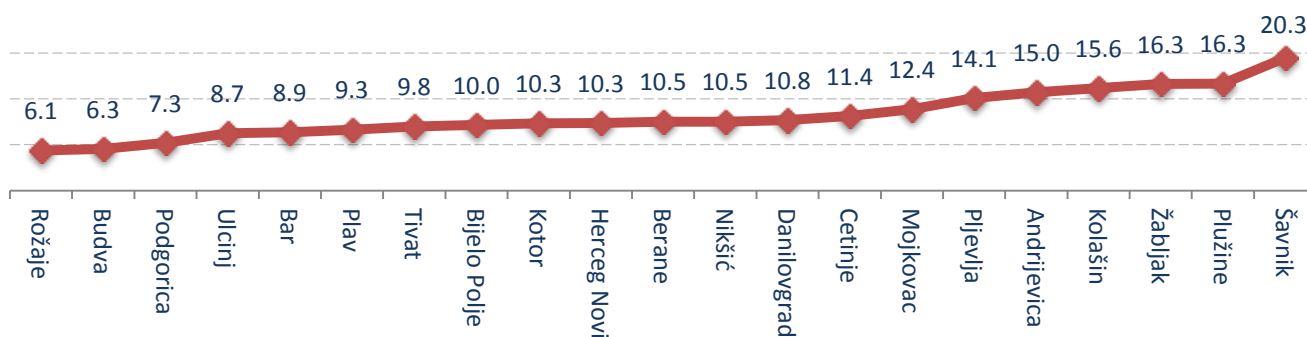
- u 11 opština je pozitivan, a u 10 negativan prirodni priraštaj;
- najveći prirodni priraštaj je u Podgorici, 1 147, Rožaju 220, Baru 116, Budvi 112;
- iako pripadaju Sjevernom regionu, u kome je negativan prirodni priraštaj, u opštinama Rožaje, Bijelo Polje, Berane i Plav, prirodni priraštaj je pozitivan;
- Pljevlja imaju najveći negativni prirodni priraštaj (- 234);
- u grupu opština sa negativnim prirodnim priraštajem našle su se Danilovgrad i Cetinje, iz Centralnog regiona, kao i Herceg Novi iz Primorskog regiona;

**Grafik 9. Stope nataliteta po opštinama, 2011. godina**



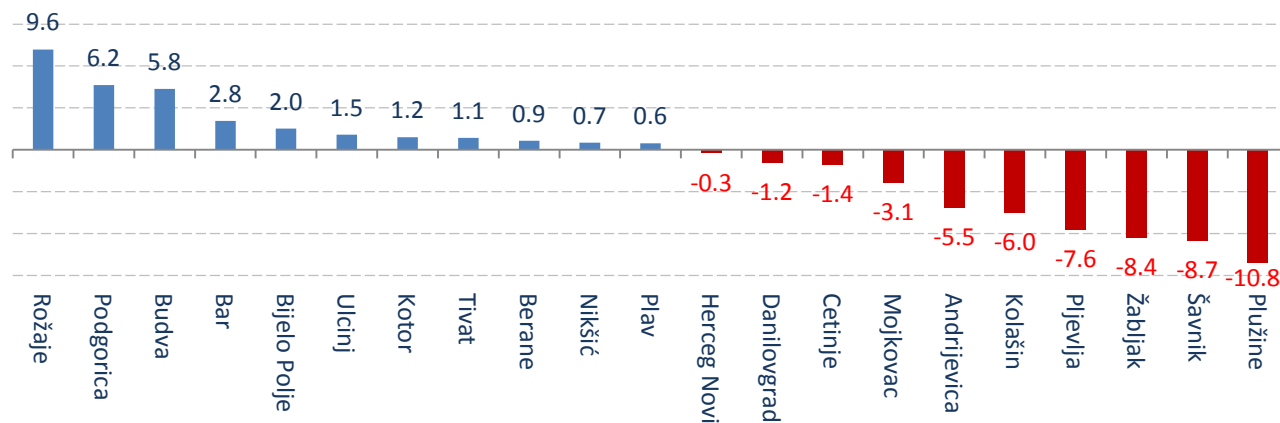
- 11,6 je stopa nataliteta u Crnoj Gori;
- Rožaje je opština sa najvećom stopom nataliteta od 15,7, što znači da se na 1 000 stanovnika u toj opštini rodilo 16-oro djece;
- najmanja stopa nataliteta je u Plužinama i iznosi 5,5;

**Grafik 10. Stope mortaliteta po opštinama, 2011.godina**



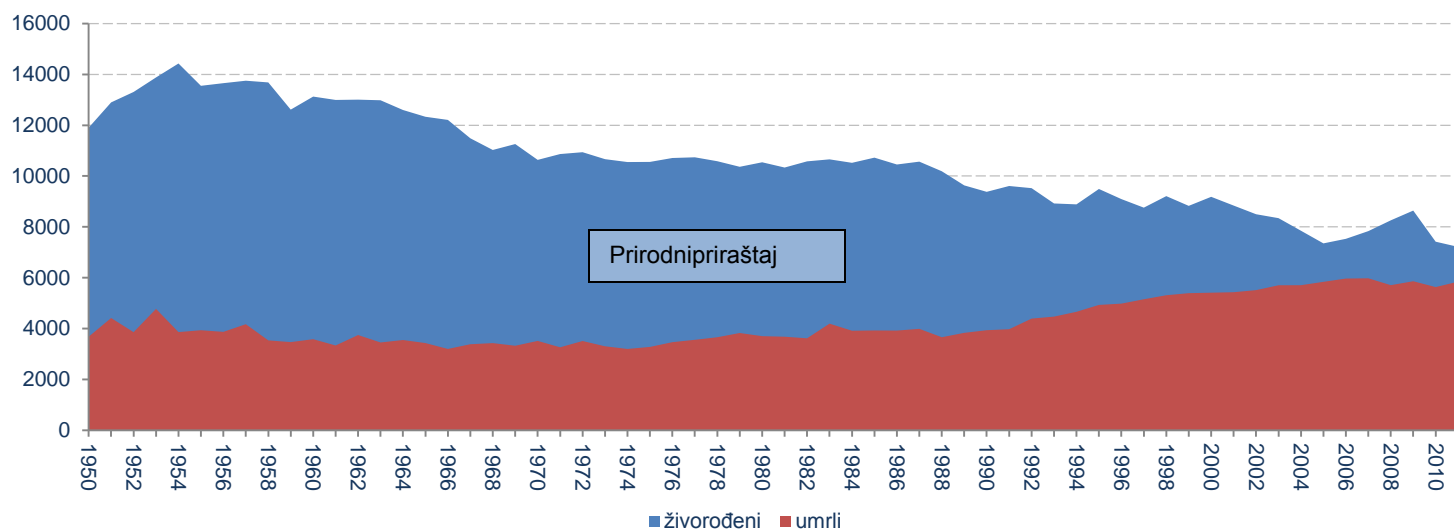
- 9,4 je stopa mortaliteta u CrnojGori;
- najnižu stopu mortaliteta imaju opštine Rožaje 6,1 i Budva 6,3;
- Šavnik je opština sa najvećom stopom mortaliteta, i iznosi 20,3. Taj podatak govori da je u Šavniku u 2011. godini na 1 000 stanovnika umrlo 20 lica;

**Grafik 11. Stopa prirodnog priraštaja, 2011.godina**



- stopa prirodnog priraštaja u Crnoj Gori je 2,2;
- najveću stopu, 9,6, ima opština Rožaje, što znači da se u toj opštini u 2011.godini, na osnovu vitalnih događaja, broj stanovnika povećao za 10 lica na svakih 1 000 stanovnika.

**Grafik 12. Prirodno kretanje stanovništva u Crnoj Gori zadnjih šest decenija**



- *rekordan godišnji broj, od 14 428, živorođene djece zabilježen je 1954. godine;*
- *2011. je godina u kojoj je od 1950. godine do sada rođeno najmanje živorođene djece, 7 215;*
- *1966. godine umrlo je najmanje lica u Crnoj Gori, i to 3 199;*
- *u 2007.godini 5 979 lica je umrlo, što je u posmatranom period maksimum;*
- *najveći prirodni priraštaj zabilježen je 1954.godine, i iznosi 10 566;*
- *u prethodnoj, 2011.godini, prirodni priraštaj, od 1 368, najniži je od 1950. godine do sada;*

## METODOLOŠKA OBJAŠNENJA

Proizvođač **Statistike rođenih** je Zavod za statistiku. Izvor podataka je administrativni izvor - Matični registar rođenih. Vlasnik izvora podataka je Ministarstvo unutrašnjih poslova. Statistika rođenih pokriva sve slučajeve rođenja upisane u Matični registar rođenih.

Proizvođač **Statistike umrlih** je Zavod za statistiku. Izvor podataka je administrativni izvor - Matični registar umrlih. Vlasnik izvora podataka je Ministarstvo unutrašnjih poslova. Statistika umrlih pokriva sve slučajeve umrlih lica upisane u Matični registar umrlih.

**Živorodeno** dijete je dijete koje poslije rođenja, čak i za najkraće vrijeme pokazuje znake života (disanje, odnosno kucanje srca).

**Umrli** je lice kod kojeg je bilo kada nakon rođenja došlo do prestanka svih znakova života.

**Prirodni priraštaj** predstavlja razliku u broju živorođenih i umrlih u određenom periodu. Prirodni priraštaj može biti pozitivan (broj živorođenih je veći od broja umrlih), negativan (broj živorođenih je manji od broja umrlih) ili nulti (broj živorođenih je jednak broju umrlih).

**Stopa mortaliteta /smrtnosti/ ili opšta stopa mortaliteta** predstavlja broj umrlih u određenom periodu podijeljen sa prosječnim brojem stanovnika u tom periodu. Kako je 2011. godina Popisa stanovništva uzimaju se popisni podaci o broju stanovnika. Obično se računa godišnja ili prosječna godišnja stopa mortaliteta, izražena u promilima (na 1000 stanovnika).

**Stopa nataliteta (ili opšta stopa nataliteta)** predstavlja broj živorođenih u određenom period podijeljen sa prosječnim brojem stanovnika u tom periodu. Kako je 2011. godina Popisa stanovništva uzimaju se popisni podaci o broju stanovnika. Obično se računa godišnja ili prosječna godišnja stopa nataliteta, izražena u promilima (na 1000 stanovnika).

**Stopa prirodnog priraštaja** predstavlja odnos prosječnog godišnjeg prirodnog priraštaja i prosječnog broja stanovnika u posmatranom periodu. Kako je 2011. godina Popisa stanovništva uzimaju se popisni podaci o broju stanovnika. Stopa prirodnog priraštaja se može dobiti i kao razlika stope nataliteta i stope mortaliteta. Iskazuje se u promilima (na 1000 stanovnika).

**Primorski region** čine opštine: Bar, Budva, Herceg Novi, Kotor, Tivat i Ulcinj.

**Središnji region** čine: Glavni grad Podgorica, Prijestonica Cetinje i opštine Danilovgrad i Nikšić.

**Sjeverni region** čine opštine: Andrijevića, Berane, Bijelo Polje, Kolašin, Mojkovac, Plav, Pljevlja, Plužine, Rožaje, Šavnik i Žabljak.

Izdaje i štampa: **Zavod za statistiku Crne Gore (MONSTAT)**

Podgorica, IV Proleterske br.2

Telefon (+382) 20 230-811, faks (+382) 20 230-814

Saopštenje pripremila:

**Biljana SEKULOVIĆ**

[contact@monstat.org](mailto:contact@monstat.org)