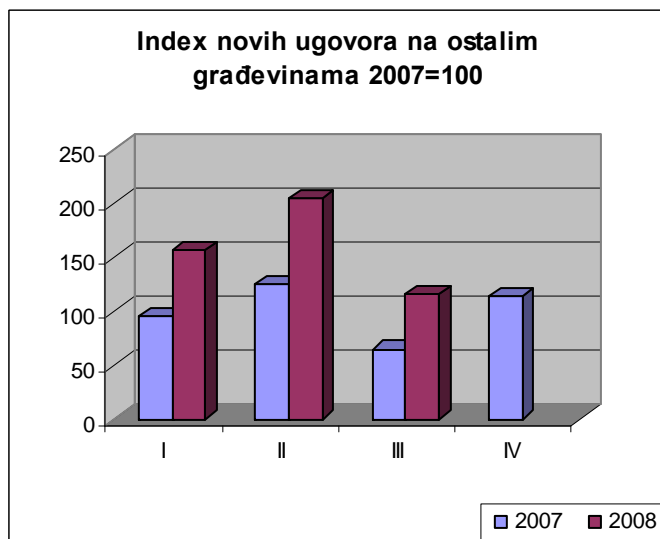
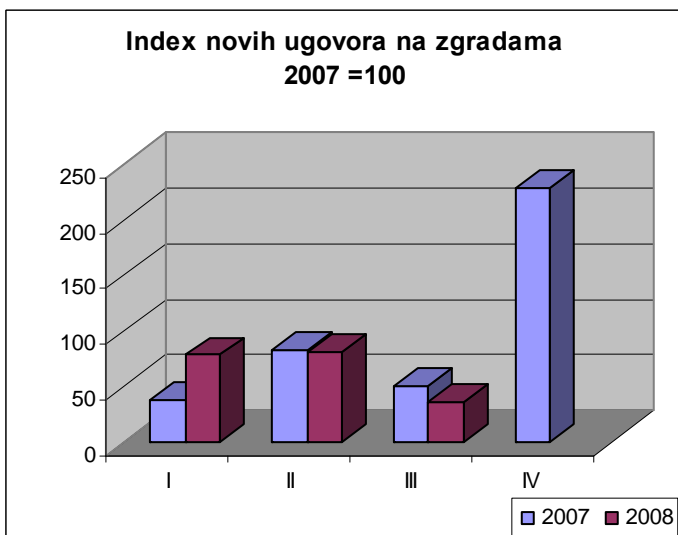
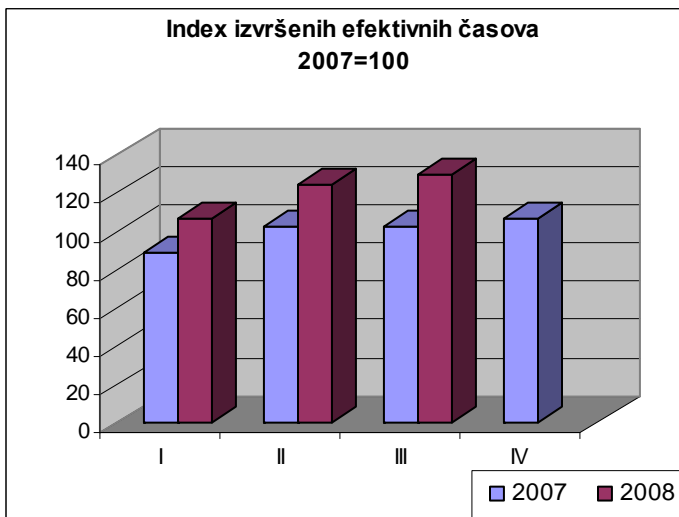
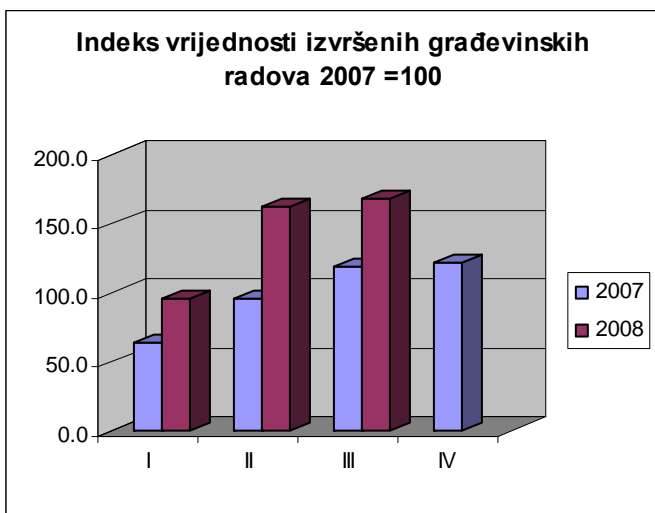


**GRAĐEVINSKA AKTIVNOST U CRNOJ GORI U
III KVARTALU 2008 GODINE
PRETHODNI PODATAK**



1. Indeksi građevinskih aktivnosti na teritoriji Republike Crne Gore

	Ø 2007. = 100						INDEX NIVOVA		
	2007.			2008.			$\frac{\text{III.2008}}{\text{II.2008}}$	$\frac{\text{III.2008}}{\text{III.2007}}$	$\frac{\text{I-III.2008}}{\text{I-III.2007}}$
	II kvartal	III kvartal	I-III kvartal	II kvartal	III kvartal	I-III kvartal			
Vrijednost izvršenih radova	96.2	118.3	92.8	162.0*	168.7	153.3	104.1	142.6	165.2
Efektivni časovi rada	102.1	102.5	97.8	124.4*	129.3	122.8	103.9	126.2	125.6
Novi ugovori na zgradama	83.1	50.9	57.0	81.1*	36.4	114.2	44.9	71.5	200.4
Novi ugovori na ostalim građevinama	125.4	65.0	95.4	205.0*	115.6	166.6	56.4	177.9	174.6

Vrijednost izvršenih i ugovorenih radova , broj zaposlenih i izvršeni efektivni časovi

	Vrijednost izvršenih radova u kvartalu u hilj. eura		Vrijednost ugovorenih radova u kvartalu u hilj. eura			Prosječan broj zaposlenih		Izvršeni efektivni časovi zaposlenih –u hiljadama	
			Novi ugovori na:		Otkazani ugovori				
	zgradama	ostalim građevinama	zgradama	ostalim građevinama		ukupno	na gradilištima	ukupno	na gradilištima
UKUPNO	40204	43172	12730	21248	90	5852	4118	3575	2676
Od toga u									
Crnoj Gori	40204	43172	12730	21248	90	5852	4118	3575	2676
Inostranstvu	0	0	0	0	0	0	0	0	0

* Konačan podatak

Vrijednost izvršenih građevinskih radova u III kvartalu 2008. godine veća je za 42.6 % u odnosu na isti kvartal prošle godine, dok je za 4.1 % veća u odnosu na II kvartal tekuće godine.

Izvršeni efektivni časovi na građevinskim radovima u III kvartalu 2008. godine veći su za 26.2 % u odnosu na isti kvartal prošle godine, dok su za 3.9 % veći u odnosu na II kvartal tekuće godine.

Vrijednost novih ugovora na zgradama u III kvartalu 2008.godine manja je za 28.5% u odnosu na isti kvartal prošle godine, dok je za 55.1 % manja u odnosu na II kvartal tekuće godine.

Vrijednost novih ugovora na ostalim građevinama u III kvartalu 2008.godine veća je za 77.9% u odnosu na isti kvartal prošle godine, dok je za 43.6 % manja u odnosu na II kvartal tekuće godine.

Pripremila: Dragica Letić

Odgovara: Radomir Đurović - direktor