

ZAVOD ZA STATISTIKU CRNE GORE  
*STATISTICAL OFFICE OF MONTENEGRO*

GODINA LXV / YEAR (65)

ISSN 0354-365X

**MJESEČNI STATISTIČKI PREGLED**  
***MONTHLY STATISTICAL REVIEW***

**2017**  
**11**

**PODGORICA, 2017.**

IZDAJE I ŠTAMPA: Zavod za statistiku Crne Gore - MONSTAT  
*PUBLISHED AND PRINTED BY: Statistical Office of Montenegro - MONSTAT*

Za izdavača: dr Gordana Radojević, direktorica  
*For the publisher: Gordana Radojevic, PhD, Director*

Podgorica, IV Proleterske br. 2, Tel: +382 20 230-811  
E-mail: [contact@monstat.org](mailto:contact@monstat.org)  
Web Site: [www.monstat.org](http://www.monstat.org)

CIP - Каталогизација у публикацији  
Национална библиотека Црне Горе, Цетиње

ISSN 0354-365X = Mjesečni statistički pregled  
COBISS. CG ID 07622928

**UVOD**

U MJESEČNOM STATISTIČKOM PREGLEDU Zavod za statistiku – MONSTAT objavljuje podatke za Crnu Goru, koji se prikupljaju i obrađuju u skladu sa programom statističkih istraživanja i rezultat su rada proizvođača zvanične statistike.

Statistički podaci u MJESEČNOM STATISTIČKOM PREGLEDU prikazani su u godišnjim, kvartalnim i mjesečnim serijama i sistematizovani su u dva dijela. Godišnje serije obuhvataju tri do pet posljednjih uzastopnih godina. Kvartalne serije se odnose na kvartale u prošloj i tekućoj godini, a mjesečne serije obuhvataju period od trinaest mjeseci iz tekuće i prethodne godine. Ispod odgovarajućih tabela, gdje je potrebno, daju se kratka objašnjenja.

Pored podataka koje prikuplja i obrađuje Zavod za statistiku Crne Gore - MONSTAT, u MJESEČNOM STATISTIČKOM PREGLEDU se objavljuju i podaci Zavoda za zapošljavanje Crne Gore, Centralne Banke i Poreske Uprave Crne Gore.

Podaci za tekuću godinu su obično prethodni, pa su moguće manje greške koje se postepeno ispravljaju u narednim brojevima i obilježavaju se zvjezdicom, u onom broju PREGLEDA u kojem je izvršena ispravka.

Sadržaj publikacije je prilagođen međunarodnim potrebama i obavezama u smislu primjene Klasifikacije djelatnosti (NACE Rev2), koja se primjenjuje od 8. aprila 2011. godine.

Od januara 2008. godine MJESEČNI STATISTIČKI PREGLED je preveden na engleski jezik.

**INTRODUCTION**

*Within MONTHLY STATISTICAL REVIEW Statistical Office of Montenegro – MONSTAT publishes the data for Montenegro, that are collected and processed in accordance with the Programme of Statistical Surveys, and they represent the result of official statistical producers' work.*

*Statistical data in the MONTHLY STATISTICAL REVIEW are presented in annual, quarterly and monthly series and are systemized in two parts. The Annual series of data cover 3-5 last consecutive years. Quarterly series refer to quarters in the previous and current year, and monthly series include the period of thirteen months from the previous and current year. Where necessary, short explanations are given below the tables.*

*In addition to the data collected and processed by the Statistical Office of Montenegro - MONSTAT, MONTHLY STATISTICAL REVIEW also publishes the data of Employment Agency of Montenegro, Central Bank of Montenegro and Department of Public Revenues.*

*Data for the current year are usually preliminary, so minor errors are possible and are gradually corrected in the following numbers, and they are marked with the small star in the number of the MONTHLY STATISTICAL REVIEW where the correction has been made.*

*The contents of the publication is adapted to the international needs and obligations regarding the application of the Classification of Activities (NACE, REV2), used since April 2011.*

*Since January 2008, the MONTHLY STATISTICAL REVIEW has been translated into English language*

**ZNACI****SYMBOLS**

Nema pojave	–	No occurrence of event
Ne raspolaze se podatkom	...	Data not available
Podatak je manji od 0,5 date jedinice mjere	0	Value not zero but less than 0,5 of the unit of E
Prosjek	Ø	Average
Preliminarni podatak	(p)	Preliminary data
Ispravljen podatak	*	Corrected data
Nepotpun, odnosno nedovoljno provjeren podatak	( )	Incomplete or insufficiently checked data



**SADRŽAJ**

<b>UVOD .....</b>	<b>3</b>
<b>SADRŽAJ .....</b>	<b>5</b>
<b>OPŠTI PREGLED INDEKSA .....</b>	<b>7</b>
Kvartalni indeksi .....	7
Mjesečni indeksi .....	8
<b>STANOVNIŠTVO .....</b>	<b>10</b>
Prirodno kretanje stanovništva .....	10
Prirodno kretanje stanovništva po opštinama .....	11
Kretanje stanovništva unutar Crne Gore po opštinama .....	12
<b>ZAPOSLENOST I ZARADE .....</b>	<b>13</b>
Zaposleni po sektorima djelatnosti .....	13
Zaposleni po opštinama .....	15
Nezaposlena lica .....	16
Prosječne zarade po sektorima djelatnosti .....	17
Prosječne zarade bez poreza i doprinosa po sektorima djelatnosti .....	19
Indeksi prosječnih zarada po sektorima djelatnosti .....	21
Indeksi prosječnih zarada bez poreza i doprinosa po sektorima djelatnosti .....	23
Prosječne zarade po opštinama .....	25
Prosječne zarade bez poreza i doprinosa po opštinama .....	26
<b>CIJENE .....</b>	<b>27</b>
Indeksi cijena proizvođača industrijskih proizvoda .....	27
Indeksi potrošačkih cijena po grupama proizvoda .....	29
Indeksi potrošačkih cijena .....	31
<b>POLJOPRIVREDA .....</b>	<b>32</b>
Osiguranici poljoprivrednici prema prebivalištu po opštinama .....	32
Prodaja i otkup proizvoda poljoprivrede, šumarstva i ribarstva .....	34
<b>ŠUMARSTVO .....</b>	<b>35</b>
<b>INDUSTRIJA .....</b>	<b>36</b>
Indeksi industrijske proizvodnje po sektorima .....	36
Indeksi industrijske proizvodnje po oblastima .....	37
<b>GRADEVINARSTVO .....</b>	<b>39</b>
Vrijednost izvršenih i ugovorenih radova, broj zaposlenih i izvršeni efektivni časovi .....	39
<b>SPOLJNA TRGOVINA .....</b>	<b>40</b>
Izvoz i uvoz po zemljama .....	40
Izvoz i uvoz robe .....	41
<b>UNUTRAŠNJA TRGOVINA .....</b>	<b>44</b>
Promet u trgovini na malo .....	44
<b>OSTALE USLUGE .....</b>	<b>45</b>
Promet ostalih usluga .....	45
<b>TURIZAM .....</b>	<b>46</b>
Dolasci i noćenja gostiju po vrstama turističkih mjesta .....	46
Dolasci i noćenja turista .....	46
Dolasci i noćenja turista po zemljama i prema vrsti mjesta .....	47
<b>SAOBRAĆAJ, SKLADIŠTENJE I VEZE .....</b>	<b>48</b>
Željeznički saobraćaj .....	48
Drumski saobraćaj .....	49
Promet na aerodromima .....	50
Gradski saobraćaj .....	50
Pomorski saobraćaj .....	51
PTT saobraćaj .....	51
<b>DEPOZITI STANOVNIŠTVA .....</b>	<b>52</b>
<b>PLATNI BILANS CRNE GORE .....</b>	<b>53</b>
<b>METODOLOŠKA OBJAŠNJENJA .....</b>	<b>55</b>

**CONTENTS**

<b>INTRODUCTION</b> .....	3
<b>CONTENTS</b> .....	5
<b>SUMMARY OF INDICES</b>	
Quarterly indices .....	7
Monthly indices.....	8
<b>POPULATION</b>	
Natural population changes .....	10
Natural population changes by municipality.....	11
Migrations inside Montenegro by municipality.....	12
<b>EMPLOYMENT AND WAGES</b>	
Employees by activity sectors.....	13
Employees by municipality.....	15
Unemployed persons .....	16
Average wages by activity sectors.....	17
Average wages without taxes and contributions by activity sector.....	19
Indices of average wages by activity sector .....	21
Indices of average wages without taxes and contributions by activity sector.....	23
Average wages by municipality.....	15
Average wages without taxes and contributions by municipality .....	26
<b>PRICES</b>	
Producers price indices for industrial products .....	27
Consumer price indices by groups of products .....	29
Consumer price indices.....	31
<b>AGRICULTURE</b>	
Insured agricultural workers .....	32
Sale and buying out of products from agriculture, forestry and fishery .....	34
<b>FORESTRY</b>	
	35
<b>INDUSTRY</b>	
Indices of industrial production by sectors .....	36
Indices of industrial production by subsectors.....	37
<b>CONSTRUCTION</b>	
Value of finalized and ordered works, number of employees and finalized effective hours .....	39
<b>EXTERNAL TRADE</b>	
Exports and imports by countries.....	40
Exports and imports of goods.....	41
<b>INTERNAL TRADE</b>	
Turnover in retail trade .....	44
<b>OTHER SERVICES</b>	
Turnover in other services.....	45
<b>TOURISM</b>	
Tourist arrivals and tourist overnight stays by type of place.....	46
Tourist arrivals and tourist overnight stays .....	46
Tourist arrivals and tourist overnight stays by country and type of resort.....	47
<b>TRANSPORT, STORAGE AND COMMUNICATIONS</b>	
Railway transport.....	48
Road transport .....	49
Traffic at airports.....	50
Local transport .....	50
Marine transport.....	51
Postal, telegraph and telephone (PTT) communications.....	51
<b>DEPOSITS BY HOUSEHOLDS</b> .....	
	52
<b>BALANCE OF PAYMENTS OF MONTENEGRO</b> .....	
	53
<b>METHODOLOGICAL EXPLANATION</b> .....	
	55

## OPŠTI PREGLED INDEKSA / SUMMARY OF INDICES

## Kvartalni indeksi / Quarterly indices

	2016 2015						
		III 2016 II 2016	IV 2016 III 2016	I 2017 IV 2016	II 2017 I 2017	III 2017 II 2017	
<b>ZAPOSLENOST I ZARADE</b>							<b>EMPLOYMENT AND EARNINGS</b>
Broj zaposlenih	101,3	102,6	97,1	100,1	103,9	101,6	Number of employees
Lica koja traže zaposlenje	124,1	100,8	115,2	109,7	96,5	95,9	Persons looking for employment,
Nominalne zarade bez poreza i doprinosa	104,0	100,2	100,7	101,1	100,2	99,5	Nominal wages without taxes and contributions
Realne zarade bez poreza i doprinosa	104,2	99,8	99,7	100,5	100,0	96,1	Real wages without taxes and contributions
<b>CIJENE</b>							<b>PRICES</b>
Indeks potrošačkih cijena	99,7	100,4	101,1	100,6	100,2	100,8	Consumer price index
Hrana i bezalkoholna pića	99,2	100,6	100,6	101,3	99,9	99,7	Food and non-alcohol beverages
Odjeća i obuća	102,6	99,7	106,1	93,8	102,4	101,9	Clothing and footwear
Namještaj, oprema za domaćinstvo i rutinsko održavanje stana	99,8	99,3	100,0	99,5	99,5	100,8	Furnishings, household equip. and routine household maint.
Cijene proizvođača ind. proizvoda	99,9	100,2	100,0	101,1	99,2	99,6	Producers' price for ind. products
<b>INDUSTRIJA</b>							<b>INDUSTRY</b>
Indeksi fizičkog obima	95,6	109,8	104,4	81,8	96,9	98,7	Indices of physical scope
<b>GRADEVINARSTVO</b>							<b>CONSTRUCTION</b>
Vrijednost izvedenih građevinskih radova	131,5	113,4	115,9	83,7	137,7	105,1	Value of performed construction works
Izvršeni efektivni časovi na gradilištu	116,7	102,1	105,4	91,4	122,9	101,3	Performed effective hours at the construction site
<b>SPOLJNA TRGOVINA</b>							<b>EXTERNAL TRADE</b>
Izvoz	102,7	98,6	109,9	86,8	103,0	125,1	Export
Uvoz	111,8	95,6	88,3	89,0	133,3	100,9	Import
<b>UNUTRAŠNJA TRGOVINA</b>							<b>DOMESTIC TRADE</b>
Promet u trgovini na malo	104,1	132,6	77,5	84,4	121,0	132,5	Turnover in retail trade
<b>OSTALE USLUGE</b>							<b>OTHER SERVICES</b>
Promet ostalih usluga	103,6	116,1	90,8	88,3	114,2	111,9	Turnover in other services
<b>TURIZAM<sup>1)</sup></b>							<b>TOURISM<sup>1)</sup></b>
Dolasci turista	110,2	174,9	25,2	63,6	431,2	167,6	Arrivals of tourists
Noćenja turista	108,4	247,2	12,7	61,3	608,9	225,5	Overnight stays of tourists
<b>SAOBRAĆAJ, SKLADIŠTENJE I VEZE</b>							<b>TRANSPORT, STORAGE AND COMMUNICATIONS</b>
Drumski-prevoz robe	86,3	132,2	101,6	72,0	114,5	106,0	Road - transport of goods
Prevoz putnika	103,8	200,0	51,6	67,7	138,9	215,9	Transport of passengers
Željeznički – prevoz robe	100,5	127,4	90,4	118,4	112,4	94,3	Railway - transport of goods
Prevoz putnika	104,1	159,8	55,2	77,5	105,9	141,9	Transport of passengers
Promet robe na aerodromima	102,4	109,7	86,2	83,1	120,9	109,7	Air – transport of goods.
Prevoz putnika	112,9	213,4	27,3	77,1	282,1	191,4	Transport of passengers
Pomorski – Prevoz putnika	91,7	473,4	13,8	...	...	...	Marine- transport of passengers

<sup>1)</sup> Vidjeti metodološka objašnjenja na strani 61<sup>1)</sup> See methodological explanation on page 61

## OPŠTI PREGLED INDEKSA / SUMMARY OF INDICES

## Mjesečni indeksi / Monthly indices

Ø 2016 = 100

	2016 2015	I - X 2017 I - X 2016	X 2017 IX 2017	2016			2017	
				X	XI	XII	I	II
ZAPOSLENOST I ZARADE								
Broj zaposlenih	101,3	103,0	96,0	100,4	100,2	99,8	99,5	100,1
Lica koja traže zaposlenje	124,1	120,3	104,1	105,5	111,2	115,3	119,2	121,7
Nominalne zarade bez poreza i doprin.	104,0	102,4	100,0	100,6	100,8	102,0	102,4	102,4
Realne zarade bez poreza i doprinosa	104,2	100,0	100,1	99,6	99,7	100,8	100,8	100,8
CIJENE <sup>1)</sup>								
Indeks potrošačkih cijena	99,7	102,4	99,9	101,0	101,1	101,2	101,6	101,7
Hrana i bezalkoholna pića	99,2	102,0	99,9	100,6	100,6	101,0	101,6	102,2
Odjeća i obuća	102,6	102,2	100,0	105,4	105,0	103,6	97,1	97,2
Namještaj, oprema za domaćinstvo i rutinsko održavanje stana	99,8	98,8	99,6	99,5	99,5	99,3	99,1	99,3
Cijene proizvođača industrijskih proizv.	99,9	100,5	99,9	99,9	100,3	100,0	101,9	100,9
POLJOPRIVREDA								
Prodaja i otkup proizvoda poljoprivrede, šumarstva i ribarstva	100,6	109,7	86,4	114,6	82,0	94,0	65,1	65,6
ŠUMARSTVO								
Indeksi fizičkog obima	77,6	130,7	88,4	113,1	145,6	142,5	5,2	21,0
INDUSTRIJA								
Indeksi fizičkog obima	95,6	94,2	107,5	100,5	110,1	111,1	70,4	94,4
SPOLJNA TRGOVINA								
Izvoz	102,7	117,0	105,0	112,8	122,6	121,3	89,3	96,2
Uvoz	111,8	109,3	104,6	110,2	107,6	112,7	59,0	89,5
UNUTRAŠNJA TRGOVINA								
Promet robe na malo	104,1	...	...	99,8	91,0	104,2	79,2	80,1
TURIZAM <sup>2)</sup>								
Posjete turista	110,2	...	...	83,8	35,4	34,3	26,8	30,2
Noćenja turista	108,4	...	...	57,7	20,9	16,5	15,5	18,8

<sup>1)</sup> Indeksi potrošačkih cijena za 2016. godinu su revidirani uslijed vraćanja serije podataka od 2010. godine na novi referentni period indeksa 2015=100 i usklađivanja sa Evropskom klasifikacijom individualne potrošnje prema namjeni (ECOICOP)

<sup>2)</sup> Vidjeti metodološka objašnjenja na strani 61

(p) Preliminarni podaci



## OPŠTI PREGLED INDEKSA/ SUMMARY OF INDICES

## Mjesečni indeksi / Monthly indices

Ø 2016 = 100

2017								
III	IV	V	VI	VII	VIII	IX	X	
								<b>EMPLOYMENT AND EARNINGS</b>
101,1	102,1	104,5	105,8	107,8	105,8	103,8	99,7	<i>Number of employees</i>
123,2	123,1	119,4	109,0	109,2	114,3	113,6	118,2	<i>Persons looking for employment</i>
101,8	102,6	102,4	102,2	101,2	102,0	102,4	101,8	<i>Nominal wages without taxes and contributions</i>
100,0	100,8	100,5	100,4	99,2	99,4	98,9	98,5	<i>Real wages without taxes and contrib.</i>
								<b>PRICES<sup>1)</sup></b>
101,8	101,8	101,9	101,8	102,0	102,6	103,5	103,3	<i>Consumer price index</i>
102,4	102,0	102,3	101,6	101,5	101,7	101,7	101,6	<i>Food and non-alcoholic beverages</i>
100,2	100,4	100,6	100,6	99,9	98,6	109,0	109,0	<i>Clothing and footwear</i>
98,5	98,3	98,4	98,6	99,5	99,2	99,1	98,7	<i>Furnishings, household equipment and routine household maintenance</i>
100,7	100,6	100,5	100,1	100,2	100,0	99,8	99,7	<i>Produc., price ind. for ind. prod</i>
								<b>AGRICULTURE</b>
79,5	90,1	102,3	115,2	190,2	170,5	131,5	113,5	<i>Sales and buy out of products in agriculture, forestry and fishing</i>
								<b>FORESTRY</b>
65,9	77,0	147,2	145,6	137,7	187,7	214,7	189,7	<i>Indices of physical scope</i>
								<b>INDUSTRY</b>
98,3	84,0	88,9	82,0	100,9	104,3	96,0	103,2	<i>Indices of physical scope</i>
								<b>EXTERNAL TRADE</b>
116,0	113,3	105,9	92,1	110,3	166,9	112,7	118,4(p)	<i>Export</i>
115,8	107,1	121,4	124,6	125,6	119,0	112,7	117,9(p)	<i>Import</i>
								<b>DOMESTIC TRADE<sup>1)</sup></b>
89,8	93,1	98,9	109,3	129,0	146,4	124,0	...	<i>Turnover of retail trade goods</i>
								<b>TOURISM<sup>2)</sup></b>
40,5	90,8	137,1	192,8	247,2	265,3	192,4	...	<i>Tourist arrivals</i>
23,9	51,9	100,3	202,5	293,8	316,0	189,9	...	<i>Overnight stays of tourists</i>

<sup>1)</sup> Consumer price indices are revised due to the recalculation of data series from 2010 on the new common index reference period 2015 = 100 and harmonization with the European classification of individual consumption by purpose (ECOICOP)

<sup>2)</sup> See methodological explanations on page 61

(p) Preliminary data

## PRIRODNO KRETANJE STANOVNIŠTVA

## NATURAL POPULATION CHANGES

## Crna Gora / Montenegro

	Živorodeni <i>Live births</i>			Umrli <i>Deaths</i>			Vitalni indeks  <i>Vital index</i>	Prirodni priraštaj  <i>Natural increase</i>	Brakovi / <i>Marriages</i>	
	<i>ukupno</i> <i>Total</i>	<i>muško</i> <i>Male</i>	<i>žensko</i> <i>Female</i>	<i>ukupno</i> <i>Total</i>	<i>muško</i> <i>Male</i>	<i>žensko</i> <i>Female</i>			sklopljeni <i>New marriages</i>	razvedeni <i>Divorces</i>
2012	7 459	3 889	3 570	5 922	2 993	2 929	1.26	1 537	3 305	515
2013	7 475	3 877	3 598	5 917	3 080	2 837	1.26	1 558	3 847	499
2014	7 529	3 947	3 582	6 014	3 132	2 882	1.25	1 515	3 527	584
2015	7 386	3 868	3 518	6 329	3 209	3 120	1.17	1 057	3 837	577
2016	7 569	3 850	3 719	6 464	3 385	3 079	1.10	1 105	3 178	703
<b>2016</b>										
septembar	729	366	363	487	256	231	1.50	242	327	56
oktobar	660	338	322	545	280	265	1.21	115	393	65
novembar	636	338	298	508	291	217	1.25	128	276	81
decembar	607	306	301	713	372	341	0.85	-106	173	69
<b>2017(p)</b>										
januar	628	339	289	799	426	373	0,79	-171	150	47
februar	575	296	279	560	279	281	1,03	15	219	41
mart	564	314	250	539	288	251	1,05	25	165	86
april	544	295	249	535	295	240	1,02	9	270	57
maj	590	322	268	488	265	223	1,21	102	311	39
jun	645	292	353	519	267	252	1,24	126	279	74
jul	664	356	308	516	258	258	1,29	148	275	52
avgust	634	327	307	521	286	235	1,22	113	327	25
sepembar	628	321	307	457	242	215	1,37	171	434	29

(p) Preliminarni podaci

(p) Preliminary data

**PRIRODNO KRETANJE STANOVNIŠTVA PO OPŠTINAMA**  
**NATURAL POPULATION CHANGE S BY MUNICIPALITY**  
**I - IX 2017. godine (p)**

	Živorodeni / <i>Live births</i>			Umrli / <i>Deaths</i>			Vitalni indeks <i>Vital index</i>	Prirodni priraštaj <i>Natural increase</i>	Brakovi / <i>Marriages</i>	
	ukupno <i>Total</i>	muški <i>Male</i>	ženski <i>Female</i>	ukupno <i>Total</i>	muški <i>Male</i>	ženski <i>Female</i>			sklopljeni <i>New marriages</i>	razvedeni <i>Divorces</i>
<b>CRNA GORA MONTENEGRO</b>	5 472	2 862	2 610	4 934	2 606	2 328	1,11	<b>538</b>	<b>2 430</b>	<b>450</b>
Andrijevića	37	18	19	57	32	25	0,65	<b>-20</b>	17	-
Bar	390	199	191	334	174	160	1,17	<b>56</b>	156	51
Berane	221	112	109	240	132	108	0,92	<b>-19</b>	103	35
Bijelo Polje	380	214	166	362	180	182	1,05	<b>18</b>	171	17
Budva	261	142	119	129	76	53	2,02	<b>132</b>	71	-
Cetinje	137	64	73	183	102	81	0,75	<b>-46</b>	51	4
Danilovgrad	131	67	64	134	74	60	0,98	<b>-3</b>	40	20
Gusinje	23	15	8	41	23	18	0,56	<b>-18</b>	12	-
Herceg Novi	243	130	113	255	125	130	0,95	<b>-12</b>	101	28
Kolašin	47	23	24	84	44	40	0,56	<b>-37</b>	22	4
Kotor	213	119	94	173	89	84	1,23	<b>40</b>	124	-
Mojkovac	55	32	23	79	44	35	0,70	<b>-24</b>	20	-
Nikšić	547	280	267	611	336	275	0,90	<b>-64</b>	289	62
Petnjica	35	24	11	48	29	19	0,73	<b>-13</b>	22	-
Plav	86	45	41	69	34	35	1,25	<b>17</b>	31	8
Pljevlja	139	65	74	328	187	141	0,42	<b>-189</b>	75	14
Plužine	9	4	5	41	20	21	0,22	<b>-32</b>	1	-
Podgorica	1 915	1 003	912	1 308	664	644	1,46	<b>607</b>	819	166
Rožaje	228	102	126	111	57	54	2,05	<b>117</b>	180	37
Šavnik	7	2	5	26	14	12	0,27	<b>-19</b>	2	-
Tivat	190	98	92	114	61	53	1,67	<b>76</b>	43	-
Ulcinj	161	97	64	165	87	78	0,98	<b>-4</b>	76	2
Žabljak	17	7	10	42	22	20	0,40	<b>-25</b>	4	2

(p) Preliminarni podaci

(p) Preliminary data

**KRETANJE STANOVNIŠTVA UNUTAR CRNE GORE PO OPŠTINAMA**  
**MIGRATIONS INSIDE MONTENEGRO BY MUNICIPALITY**

**I – X 2017. godine (p)**

<b>OPŠTINE / MUNICIPALITIES</b>	<b>DOSELJENI / MOVED IN</b>	<b>ODSELJENI / MOVED OUT OF</b>	<b>SALDO / BALLANCE</b>
<b>UKUPNO / TOTAL</b>	4 391	4 391	0
Andrijevica	15	108	-93
Bar	416	286	130
Berane	126	282	-156
Bijelo Polje	131	519	-388
Budva	403	224	179
Cetinje	73	185	-112
Danilovgrad	158	176	-18
Gusinje	28	-	28
Herceg Novi	156	122	34
Kolašin	34	109	-75
Kotor	204	195	9
Mojkovac	44	97	-53
Nikšić	263	560	-297
Petnjica	74	15	59
Plav	28	100	-72
Pljevlja	61	189	-128
Plužine	55	44	11
Podgorica	1 643	754	889
Rožaje	65	173	-108
Šavnik	79	51	28
Tivat	198	87	111
Ulcinj	113	68	45
Žabljak	24	47	-23

(p) Preliminarni podaci

(p) Preliminary data

**ZAPOSLENI PO SEKTORIMA DJELATNOSTI**  
**EMPLOYEES BY ACTIVITY SECTORS**

Crna Gora Montenegro	Ukupno <i>Total</i>	PO SEKTORIMA / <i>BY ACTIVITY SECTORS</i>					snabdijevanje vodom , upravljanje otpadnim vodama, kontrolisanje procesa uklanjanja otpada i sl.  <i>Water supply,sewerage,waste management and remediation activities</i>
		poljoprivreda, šumarstvo i ribarstvo  <i>Agriculture, forestry and fishing</i>	vadenje ruda i kamena  <i>Mining and quarrying</i>	prerađivačka industrija  <i>Manufacturing</i>	snabdijevanje električnom energijom, gasom, parom i klimatizacija  <i>Electricity ,Gas Steam and air conditioning supply</i>		
Ø 2014	173 595	2 686	1 836	11 964	2 884	5 070	
Ø 2015	175 617	2 552	1 805	11 291	2 826	5 051	
Ø 2016	177 908	2 312	1 562	11 197	2 657	4 951	
ØI-X 2016	177 915	2 330	1 553	11 197	2 632	4 964	
ØI-X 2017	183 271	2 251	1 572	11 589	2 799	5 015	
2016							
X	178 629	2 186	1 591	11 251	2 783	4 881	
XI	178 278	2 230	1 602	11 278	2 794	4 894	
XII	177 473	2 214	1 606	11 114	2 765	4 878	
2017							
I	177 058	2 262	1 606	11 094	2 748	4 862	
II	178 112	2 263	1 616	11 122	2 803	4 891	
III	179 783	2 268	1 658	11 220	2 811	4 928	
IV	181 687	2 277	1 644	11 348	2 829	4 946	
V	185 886	2 375	1 557	11 614	2 814	4 997	
VI	188 167	2 372	1 552	11 568	2 793	5 095	
VII	191 770	2 458	1 546	11 983	2 796	5 166	
VIII <sup>1)</sup>	188 161	2 505	1 553	11 747	2 799	5 175	
IX	184 719	1 903	1 518	12 256	2 798	5 023	
X	177 369	1 831	1 472	11 934	2 799	5 064	
I-X 2017 / I-X 2016	103,0	96,6	101,2	103,5	106,3	101,0	
/nastavak/	/continued/						

	PO SEKTORIMA / <i>BY ACTIVITY SECTORS</i>						
	građevinarstvo  <i>Construction</i>	trgovina na veliko i malo, popravka motornih vozila i motocikala  <i>Wholesale and retail trade, repair of motor vehicles and motor recycles</i>	saobraćaj i skladištenje  <i>Transport, and storage</i>	usluge smještaja i ishrane  <i>Accommodation and food service activities</i>	informisanje i komunikacije  <i>Information and communication</i>	finansijske djelatnosti i djelatnosti osiguranja  <i>Financial and insurance activities</i>	poslovanje s nekretninama  <i>Real estate activities</i>
Ø 2014	9 019	35 986	9 789	14 182	4 844	4 258	1 615
Ø 2015	9 298	36 487	9 970	14 393	4 923	4 361	1 718
Ø 2016	10 112	36 576	10 405	14 684	5 050	4 403	1 650
ØI-X 2016	10 034	36 567	10 408	14 941	5 041	4 400	1 669
ØI-X 2017	10 735	37 026	10 857	15 529	5 041	4 357	1 578
2016							
X	10 477	36 611	10 525	13 924	5 091	4 392	1 525
XI	10 532	36 690	10 457	13 376	5 077	4 420	1 544
XII	10 473	36 561	10 322	13 421	5 110	4 423	1 565
2017							
I	10 435	36 402	10 343	13 054	5 073	4 425	1 565
II	10 586	36 494	10 468	13 049	5 064	4 431	1 572
III	10 856	36 773	10 617	13 276	5 070	4 438	1 569
IV	10 973	36 968	10 693	14 102	5 074	4 445	1 579
V	11 143	37 625	10 958	15 969	5 092	4 455	1 662
VI	10 897	38 168	11 048	18 347	5 015	4 271	1 673
VII	10 778	38 515	11 312	20 940	4 951	4 266	1 649
VIII <sup>1)</sup>	10 647	37 442	11 354	18 061	5 000	4 278	1 559
IX	10 549	36 677	11 372	15 703	5 036	4 273	1 486
X	10 488	35 192	10 409	12 790	5 034	4 292	1 468
I-X 2017 / I-X 2016	107,0	101,3	104,3	103,9	100,0	99,0	94,5

<sup>1)</sup> Uključene nove šifre iz šifrnika osnova za penzijsko i invalidsko osiguranje

<sup>1)</sup> New codes included in the codebook for pension and disability insurance

**ZAPOSLENI PO SEKTORIMA DJELATNOSTI**  
**EMPLOYEES BY ACTIVITY SECTORS**

<b>Crna Gora</b> <i>Montenegro</i>	PO SEKTORIMA / BY ACTIVITY SECTORS						
	stručne, naučne i tehničke djelatnosti <i>Professional, scientific and technical activities</i>	administrativne i pomoćne uslužne djelatnosti <i>Administrative and support service activities</i>	državna uprava i odbrana, obavezno soc. osiguranje <i>Public administration and defence, compulsory social security</i>	obrazovanje <i>Education</i>	zdravstvena i socijalna zaštita <i>Human health and social work activities</i>	umjetnost, zabava i rekreacija <i>Arts, Entertainment and recreation</i>	ostale uslužne djelatnosti <i>Other service activities</i>
Ø 2014	7 405	7 811	21 003	13 363	11 288	4 688	3 904
Ø 2015	7 702	8 055	21 040	13 575	11 482	4 980	4 108
<b>Ø 2016</b>	<b>7 943</b>	<b>8 554</b>	<b>21 134</b>	<b>13 759</b>	<b>11 695</b>	<b>5 122</b>	<b>4 142</b>
<b>ØI-X 2016</b>	<b>7 913</b>	<b>8 538</b>	<b>21 082</b>	<b>13 683</b>	<b>11 674</b>	<b>5 125</b>	<b>4 164</b>
<b>ØI-X 2017</b>	<b>8 209</b>	<b>9 990</b>	<b>21 323</b>	<b>14 100</b>	<b>12 100</b>	<b>5 042</b>	<b>4 158</b>
<b>2016</b>							
X	8 006	8 957	21 249	13 988	11 831	5 093	4 268
XI	8 102	8 680	21 360	14 247	11 840	5 094	4 061
XII	8 085	8 597	21 420	14 038	11 756	5 122	4 003
<b>2017</b>							
I	8 112	8 570	21 425	14 194	11 838	5 086	3 964
II	8 195	8 688	21 488	14 422	11 901	5 062	3 997
III	8 280	8 898	21 537	14 523	12 009	5 014	4 038
IV	8 365	9 248	21 558	14 497	12 064	5 002	4 075
V	8 457	9 866	21 527	14 407	12 175	5 062	4 131
VI	8 219	10 656	21 018	13 845	12 142	5 162	4 326
VII	8 272	11 372	21 080	12 919	12 154	5 162	4 451
VIII <sup>1)</sup>	8 280	11 374	21 165	13 556	12 212	5 001	4 453
IX	8 280	10 775	21 189	14 244	12 263	4 973	4 401
X	7 626	10 453	21 247	14 390	12 242	4 896	3 742
<b>I-X 2017 / I-X 2016</b>	<b>103,7</b>	<b>117,0</b>	<b>101,1</b>	<b>103,0</b>	<b>103,6</b>	<b>98,4</b>	<b>99,9</b>

<sup>1)</sup> Uključene nove šifre iz šifrarnika osnova  
za penzijsko i invalidsko osiguranje

<sup>1)</sup> New codes included in the codebook  
for pension and disability insurance

## ZAPOSLENI PO OPŠTINAMA /EMPLOYEES BY MUNICIPALITY

	Opštine / Municipalities										
	Andrijevica	Bar	Berane	Bijelo Polje	Budva	Cetinje	Danilovgrad	Herceg Novi	Kolašin	Kotor	Mojkovac
Ø 2014	512	11 497	4 442	7 236	12 560	3 499	3 347	10 471	1 276	6 875	1 189
Ø 2015	516	11 426	4 487	7 477	12 944	3 563	3 304	10 139	1 299	6 840	1 146
Ø 2016	527	11 380	4 455	7 602	12 988	3 430	3 308	9 966	1 313	6 838	1 139
ØI-X 2016	528	11 443	4 451	7 589	13 131	3 427	3 303	10 058	1 311	6 861	1 140
ØI-X 2017	532	11 387	4 487	7 762	13 696	3 429	3 422	10 132	1 351	7 079	1 122
<b>2016</b>											
X	525	11 212	4 515	7 703	12 679	3 458	3 334	9 650	1 310	6 770	1 162
XI	526	11 122	4 498	7 721	12 230	3 461	3 350	9 593	1 315	6 746	1 139
XII	516	11 015	4 452	7 609	12 322	3 427	3 322	9 414	1 335	6 694	1 120
<b>2017</b>											
I	530	10 946	4 449	7 640	12 140	3 401	3 368	9 471	1 336	6 703	1 117
II	530	10 995	4 463	7 622	12 170	3 409	3 381	9 549	1 351	6 720	1 120
III	530	11 087	4 467	7 698	12 351	3 412	3 437	9 656	1 325	6 807	1 127
IV	527	11 218	4 467	7 728	12 748	3 420	3 448	9 879	1 328	6 974	1 136
V	533	11 679	4 473	7 789	13 606	3 488	3 461	10 437	1 347	7 243	1 140
VI	535	12 192	4 498	7 699	14 710	3 468	3 379	11 168	1 323	7 385	1 121
VII	543	12 531	4 513	7 755	16 695	3 459	3 390	11 542	1 358	7 618	1 124
VIII <sup>1)</sup>	552	11 701	4 601	7 899	15 704	3 466	3 378	10 533	1 397	7 434	1 130
IX	531	11 199	4 600	8 023	14 383	3 442	3 521	9 890	1 393	7 229	1 126
X	508	10 318	4 339	7 770	12 454	3 327	3 459	9 193	1 347	6 679	1 078
<b>I-X 2017 / I-X 2016</b>	<b>100,8</b>	<b>99,5</b>	<b>100,8</b>	<b>102,3</b>	<b>104,3</b>	<b>100,1</b>	<b>103,6</b>	<b>100,7</b>	<b>103,1</b>	<b>103,2</b>	<b>98,4</b>

/nastavak/

/continued/

	Opštine / Municipalities										
	Nikšić	Petnjica	Plav	Pljevlja	Plužine	Podgorica	Rožaje	Šavnik	Tivat	Ulcinj	Žabljak
Ø 2014	13 755	-	1 269	5 688	572	77 108	2 605	278	4 070	4 651	695
Ø 2015	13 375	-	1 315	5 901	489	79 006	2 646	278	4 220	4 555	691
Ø 2016	13 133	-	1 285	5 835	463	81 677	2 678	269	4 432	4 485	705
ØI-X 2016	13 065	-	1 286	5 828	465	81 383	2 675	269	4 452	4 544	706
ØI-X 2017	13 690	-	1 263	5 817	472	84 633	2 699	270	4 782	4 548	698
<b>2016</b>											
X	13 309	-	1 289	5 916	463	82 934	2 755	276	4 369	4 310	690
XI	13 506	-	1 273	5 908	458	83 158	2 711	271	4 346	4 268	678
XII	13 447	-	1 278	5 830	446	83 144	2 676	270	4 320	4 116	720
<b>2017</b>											
I	13 607	-	1 277	5 830	449	82 693	2 664	268	4 348	4 120	701
II	13 740	-	1 272	5 860	452	83 329	2 686	268	4 384	4 136	675
III	13 848	-	1 272	5 859	469	84 087	2 697	270	4 491	4 234	659
IV	13 861	-	1 276	5 956	480	84 636	2 711	272	4 615	4 329	678
V	13 926	-	1 286	5 881	485	85 853	2 711	272	4 969	4 604	703
VI	13 662	-	1 280	5 803	490	85 250	2 701	276	5 270	5 217	740
VII	13 583	-	1 266	5 763	476	85 394	2 655	274	5 420	5 647	764
VIII <sup>1)</sup>	13 661	-	1 265	5 769	484	85 434	2 729	274	5 162	4 861	727
IX	13 731	-	1 263	5 802	483	85 276	2 756	263	4 703	4 419	686
X	13 280	-	1 172	5 646	451	84 390	2 679	262	4 462	3 908	647
<b>I-X 2017 / I-X 2016</b>	<b>104,8</b>	<b>-</b>	<b>98,2</b>	<b>99,8</b>	<b>101,5</b>	<b>104,0</b>	<b>100,9</b>	<b>100,4</b>	<b>107,4</b>	<b>100,1</b>	<b>98,9</b>

<sup>1)</sup> Uključene nove šifre iz šifrarnika osnova za penzijsko i invalidsko osiguranje<sup>1)</sup> New codes included in the codebook for pension and disability insurance

NEZAPOSLENA LICA<sup>1)</sup> / UNEMPLOYED PERSONS<sup>1)</sup>

	Stanje krajem perioda / Situation at the end of the period					U toku perioda / In the middle of the period			
	lica koja traže zaposlenje <sup>2)</sup> ukupno <i>Persons looking for job Total</i>	nezaposlena lica koja prvi put traže zaposlenje <i>Unemployed persons first time looking for job</i>	nezaposlena lica bez kvalifikacija <i>Unqualified unemployed persons</i>	lica koja primaju novčanu naknadu <sup>3)</sup> <i>Persons receiving unemployment benefits</i>	nezaposlene žene <i>unemployed women</i>		prijavilo se za zaposljavanje <sup>4)</sup> <i>Reported for employment</i>	zaposleni prema evidenciji Zavoda za zapošljavanje Crne Gore <i>Employees according to the records of Employment Agency of Montenegro</i>	prestanak vođenja evidencije <sup>5)</sup> <i>Records stopped to be kept</i>
					Svega <i>Total</i>	bez kvalifikacija <i>Unqualified</i>			
Ø 2014	33 284	9 857	5 957	8 815	16 092	2 300	2 229	811	2 060
Ø 2015	34 587	11 256	6 812	7 336	16 918	2 851	2 827	822	2 179
Ø 2016	42 927	15 973	10 691	6 379	22 314	5 489	3 495	870	2 400
Ø I-X 2016	41 788	15 390	10 226	6 219	21 695	5 230	3 311	897	2 442
Ø I-X 2017	50 263	19 918	15 959	8 387	27 091	8 666	3 290	851	3 161
<b>2016</b>									
X	45 273	17 540	11 930	6 448	23 721	6 200	5 095	485	2 213
XI	47 757	18 544	12 580	6 976	24 976	6 561	4 890	765	2 248
XII	49 487	19 234	13 450	7 387	25 842	7 001	3 938	705	2 133
<b>2017</b>									
I	51 148	19 677	14 064	8 079	26 799	7 329	3 433	502	1 704
II	52 241	20 301	14 753	8 297	27 372	7 696	3 147	649	1 896
III	52 905	20 854	15 387	8 580	27 768	8 076	3 914	758	2 778
IV	52 856	21 111	16 034	8 369	27 500	8 269	3 048	1 033	3 257
V	51 258	20 707	15 861	8 304	26 718	8 201	2 045	1 148	3 379
VI	46 781	18 428	15 637	8 258	24 313	8 093	2 354	1 930	6 501
VII	46 876	18 328	15 815	8 275	25 119	8 421	2 926	955	2 406
VIII	49 058	19 349	17 200	8 690	27 938	9 913	4 247	492	2 836
IX	48 752	19 671	17 430	8 598	28 004	10 289	2 792	407	3 412
X	50 752	20 753	17 406	8 423	29 378	10 373	4 998	631	3 441
<b>I-X 2017 / I-X 2016</b>	<b>120,3</b>	<b>129,4</b>	<b>156,1</b>	<b>134,9</b>	<b>124,9</b>	<b>165,7</b>	<b>99,4</b>	<b>94,8</b>	<b>129,4</b>

<sup>1)</sup> IZVOR: Zavod za zapošljavanje Crne Gore<sup>2)</sup> Shodno članu 4 Zakona o zapošljavanju („Sl, list RCG”, br. 5/02, 14/10 i 45/12)<sup>3)</sup> Shodno članu 48 Zakona o zapošljavanju<sup>4)</sup> Nezaposlene osobe koje su se tokom izvještajnog mjeseca prijavile na evidenciju Zavoda za zapošljavanje<sup>5)</sup> Shodno članu 86 Zakona o zapošljavanju<sup>1)</sup> SOURCE: Employment Agency of Montenegro<sup>2)</sup> According to the article 4 of the Law on Employment

(„Official Gazette of RoM”, No. 5/02 and 14/10 45/12)

<sup>3)</sup> According to the Article 48 of the Law on Employment<sup>4)</sup> Unemployed persons who in the reference month reported to the records of the Employment Agency of Montenegro<sup>5)</sup> According to the Article 86 of the Law on Employment



**PROSJEČNE ZARADE(BRUTO) PO SEKTORIMA DJELATNOSTI**  
**AVERAGE GROSS WAGES BY ACTIVITY SECTORS**

u EUR		AVERAGE GROSS WAGES BY ACTIVITY SECTORS						in EUR
Crna Gora Montenegro	Ukupno Total	PO SEKTORIMA / BY ACTIVITY SECTORS						
		poljoprivreda , šumarstvo i ribarstvo <i>Agriculture, forestry and fishing</i>	vađenje ruda i kamenja <i>Mining and quarrying</i>	prerađivačka industrija <i>Manufacturing</i>	snabdijevanje električnom energijom, gasom, parom i klimatizacija <i>Electricity, Gas Steam and air conditioning supply</i>	snabdijevanje vodom , upravljanje otpadnim vodama, kontrolisanje procesa uklanjanja otpada i sl. <i>Water supply,sewerage,waste management and remediation activities</i>		
Ø 2014	723	702	908	655	1 234		687	
Ø 2015	725	743	859	649	1 311		692	
Ø 2016	751	790	910	648	1 338		691	
ØI-X 2016	749	787	913	650	1 336		687	
ØI-X 2017	765	775	892	641	1 290		701	
2016								
X	754	863	911	625	1 353		709	
XI	756	826	895	637	1 334		716	
XII	764	778	899	634	1 357		703	
2017								
I	767	758	888	649	1 335		706	
II	767	769	862	653	1 357		686	
III	762	771	890	646	1 183		689	
IV	769	792	883	661	1 313		684	
V	766	775	891	627	1 263		699	
VI	764	772	860	634	1 282		708	
VII	757	806	871	651	1 250		708	
VIII	763	819	909	632	1 233		701	
IX	767	775	936	639	1 278		712	
X	767	722	943	622	1 406		714	
I-X 2017 / I-X 2016	102,1	98,5	97,7	98,6	96,6		102,0	
/nastavak/		/continued/						
	PO SEKTORIMA / BY ACTIVITY SECTORS							
	građevinarstvo Construction	trgovina na veliko i malo, popravka motornih vozila i motocikala Wholesale and retail trade, repair of motor vehicles and motor recycles	saobraćaj i skladištenje Transport, and storage	usluge smještaja i ishrane Accommodation and food service activities	informisanje i komunikacije Information and communication	finansijske djelatnosti i djelatnosti osiguranja Financial and insurance act.	poslovanje s nekretninama Real estate activities	
Ø 2014	634	508	788	574	1 024	1 341	1 005	
Ø 2015	660	499	767	605	1 042	1 380	1 068	
Ø 2016	666	515	783	580	1 043	1 385	1 094	
ØI-X 2016	669	514	779	585	1 045	1 384	1 106	
ØI-X 2017	653	524	813	577	1 057	1 380	1 010	
2016								
X	641	520	778	583	1 011	1 403	991	
XI	639	514	792	563	1 026	1 374	1 016	
XII	663	529	815	539	1 040	1 408	1 050	
2017								
I	666	535	815	530	1 064	1 374	1 062	
II	661	514	818	564	1 076	1 404	1 008	
III	662	518	797	556	1 075	1 386	1 037	
IV	658	523	817	568	1 095	1 380	1 018	
V	639	523	805	591	1 040	1 365	978	
VI	635	525	810	581	1 043	1 372	996	
VII	647	523	803	553	1 033	1 378	1 005	
VIII	670	528	801	603	1 083	1 370	1 022	
IX	669	530	814	617	1 063	1 379	1 064	
X	633	524	850	576	1 006	1 394	925	
I-X 2017 / I-X 2016	97,6	101,9	104,4	98,6	101,1	99,7	91,3	

**PROSJEČNE ZARADE(BRUTO) PO SEKTORIMA DJELATNOSTI, U EUR**  
**AVERAGE GROSS WAGES BY ACTIVITY SECTORS, IN EUR**

/nastavak/		/continued/						
Crna Gora Montenegro	PO SEKTORIMA / BY ACTIVITY SECTORS							
	stručne, naučne i tehničke djelatnosti <i>Professional, scientific and technical activities</i>	administrativne i pomoćne uslužne djelatnosti <i>Administrative and support service activitie</i>	državna uprava i odbrana, obavezno soc. osiguranje <i>Public administration and defence, compulsory social security</i>	obrazovanje <i>Education</i>	zdravstvena i socijalna zaštita <i>Human health and social work activities</i>	umjetnost, zabava i rekreacija <i>Arts, Entertainment and recreation</i>	ostale uslužne djelatnosti <i>Other service activities</i>	
Ø 2014	634	534	757	688	729	571	659	
Ø 2015	606	520	777	691	737	582	634	
Ø 2016	601	469	857	722	783	594	649	
ØI-X 2016	602	466	852	719	779	589	643	
ØI-X 2017	614	501	887	732	821	650	693	
2016								
X	585	475	884	724	804	603	664	
XI	597	476	883	735	803	609	684	
XII	596	487	878	739	809	623	683	
2017								
I	599	465	882	725	826	640	634	
II	609	473	884	736	821	656	617	
III	642	493	880	740	808	626	680	
IV	595	495	882	737	818	649	675	
V	608	511	898	733	837	638	683	
VI	633	504	892	732	820	654	707	
VII	595	516	883	726	829	636	694	
VIII	619	524	890	735	819	653	737	
IX	624	525	886	730	819	690	748	
X	620	509	894	731	817	661	772	
I-X 2017 / I-X 2016	102.0	107.5	104.1	101.8	105.4	110.4	107.8	

**PROSJEČNE ZARADE BEZ POREZA I DOPRINOSA (NETO) PO SEKTORIMA DJELATNOSTI**  
**AVERAGE WAGES WITHOUT TAXES AND CONTRIBUTIONS (NET) BY ACTIVITY SECTOR**

u EUR	in EUR						
Crna Gora Montenegro	Ukupno Total	PO SEKTORIMA / BY ACTIVITY SECTORS					
		poljoprivreda, šumarstvo i ribarstvo <i>Agriculture, forestry and fishing</i>	vadenje ruda i kamenja <i>Mining and quarrying</i>	prerađivačka industrija <i>Manufacturing</i>	snabdijevanje električnom energijom, gasom, parom i klimatizacija <i>Electricity, Gas Steam and air conditioning supply</i>	snabdijevanje vodom , upravljanje otpadnim vodama, kontrolisanje procesa uklanjanja otpada i sl. <i>Water supply, sewerage, waste management and remediation activities</i>	
Ø 2014	477	477	591	430	794	457	
Ø 2015	480	506	562	430	850	461	
Ø 2016	499	539	600	431	874	461	
ØI-X 2016	498	537	601	432	873	459	
ØI-X 2017	510	529	594	427	850	468	
2016							
X	502	590	606	416	885	474	
XI	503	565	595	424	875	479	
XII	509	532	598	423	887	469	
2017							
I	511	518	590	432	875	472	
II	511	526	573	434	889	458	
III	508	527	592	430	777	459	
IV	512	541	587	441	863	456	
V	511	528	593	419	832	467	
VI	510	527	572	423	848	474	
VII	505	551	580	435	827	474	
VIII	509	560	604	422	816	468	
IX	511	529	623	426	846	476	
X	511	491	627	415	927	477	
I-X 2017 / I-X 2016	102,4	98,5	98,8	98,8	97,4	102,0	
/nastavak/							
Crna Gora Montenegro	PO SEKTORIMA / BY ACTIVITY SECTORS						
	građevinarstvo <i>Construc- tion</i>	trgovina na veliko i malo, popravka motornih vozila i motocikala <i>Wholesale and retail trade, repair of motor vehicles and motor recycles</i>	saobraćaj i skladištenje <i>Transport, and storage</i>	usluge smještaja i ishrane <i>Accomodation and food service activities</i>	informisanje i komunikacije <i>Information and communication</i>	finansijske djelatnosti i osiguranja <i>Financial and insurance act.</i>	poslovanje s nekretninama <i>Real estate activities</i>
Ø 2014	418	337	517	385	660	862	653
Ø 2015	437	333	506	405	670	897	697
Ø 2016	445	345	522	388	682	911	726
ØI-X 2016	447	344	520	392	683	910	733
ØI-X 2017	437	350	542	387	700	915	672
2016							
X	428	348	519	391	665	929	659
XI	428	343	528	377	675	910	677
XII	443	353	544	361	684	932	700
2017							
I	445	358	544	355	701	909	708
II	442	344	546	378	710	929	671
III	443	346	532	372	709	917	688
IV	440	350	545	381	723	914	675
V	428	350	537	396	689	910	651
VI	425	351	540	389	691	912	663
VII	433	350	535	370	688	913	668
VIII	448	353	535	404	720	907	679
IX	447	354	543	413	706	913	709
X	423	350	567	386	666	923	617
I-X 2017 / I-X 2016	97,8	101,7	104,2	98,7	102,5	100,5	91,7

**PROSJEČNE ZARADE BEZ POREZA I DOPRINOSA (NETO) PO SEKTORIMA DJELATNOSTI, U EUR**  
**AVERAGE WAGES WITHOUT TAXES AND CONTRIBUTIONS (NET) BY ACTIVITY SECTOR, IN EUR**

<i>/nastavak/</i>	<i>PO SEKTORIMA / BY ACTIVITY SECTORS</i>							<i>/continued/</i>
	stručne, naučne i tehničke djelatnosti <i>Professional, scientific and technical activities</i>	administrativne i pomoćne uslužne djelatnosti <i>Administrative and support service activities</i>	državna uprava i odbrana, obavezno soc. osiguranje <i>Public administration and defence, compulsory social security</i>	obrazovanje <i>Education</i>	zdravstvena i socijalna zaštita <i>Human health and social work activities</i>	umjetnost, zabava i rekreacija <i>Arts, Entertainment and recreation</i>	ostale uslužne djelatnosti <i>Other service activities</i>	
Ø 2014	417	355	500	456	485	378	432	
Ø 2015	402	346	515	461	492	385	417	
<b>Ø 2016</b>	<b>401</b>	<b>314</b>	<b>569</b>	<b>482</b>	<b>526</b>	<b>393</b>	<b>431</b>	
<b>ØI-X 2016</b>	<b>401</b>	<b>312</b>	<b>566</b>	<b>480</b>	<b>523</b>	<b>390</b>	<b>427</b>	
<b>ØI-X 2017</b>	<b>409</b>	<b>335</b>	<b>590</b>	<b>489</b>	<b>553</b>	<b>431</b>	<b>461</b>	
<b>2016</b>								
X	391	318	587	484	541	400	442	
XI	398	319	586	491	539	403	455	
XII	397	326	583	493	544	413	454	
<b>2017</b>								
I	398	311	584	484	555	424	422	
II	406	317	586	492	553	434	410	
III	427	330	584	494	543	414	451	
IV	396	332	586	492	551	429	448	
V	405	342	598	490	563	424	452	
VI	422	337	593	489	552	434	468	
VII	396	345	588	485	558	422	461	
VIII	412	351	592	491	552	433	490	
IX	415	352	590	487	551	457	499	
X	413	341	594	488	550	438	516	
<b>I-X 2017 / I-X 2016</b>	<b>102,0</b>	<b>107,4</b>	<b>104,2</b>	<b>101,9</b>	<b>105,7</b>	<b>110,5</b>	<b>108,0</b>	

**INDEKSI PROSJEČNIH ZARADA (BRUTO) PO SEKTORIMA DJELATNOSTI**  
**INDICES OF AVERAGE GROSS WAGES BY ACTIVITY SECTOR**

**Ø 2016=100**

u EUR		in EUR						
Crna Gora Montenegro	Ukupno <i>Total</i>	PO SEKTORIMA / <i>BY ACTIVITY SECTORS</i>						
		poljoprivreda, šumarstvo i ribarstvo <i>Agriculture, forestry and fishing</i>	vađenje ruda i kamena <i>Mining and quarrying</i>	prerađivačka industrija <i>Manufacturing</i>	snabdijevanje električnom energijom, gasom, parom i klimatizacija <i>Electricity ,Gas Steam and air conditioning supply</i>	snabdijevanje vodom , upravljanje otpadnim vodama, kontrolisanje procesa uklanjanja otpada i sl. <i>Water supply,sewerage,waste management and remediation activities</i>		
Ø 2014	96,3	88,9	99,8	101,1	92,2	99,4		
Ø 2015	96,5	94,1	94,4	100,2	98,0	100,1		
Ø 2016	100,0	100,0	100,0	100,0	100,0	100,0		
ØI-X 2016	99,7	99,6	100,3	100,3	99,9	99,4		
ØI-X 2017	101,9	98,1	98,0	98,9	96,4	101,4		
2016								
X	100,4	109,2	100,1	96,5	101,1	102,6		
XI	100,7	104,6	98,4	98,3	99,7	103,6		
XII	101,7	98,5	98,8	97,8	101,4	101,7		
2017								
I	102,1	95,9	97,6	100,2	99,8	102,2		
II	102,1	97,3	94,7	100,8	101,4	99,3		
III	101,5	97,6	97,8	99,7	88,4	99,7		
IV	102,4	100,3	97,0	102,0	98,1	99,0		
V	102,0	98,1	97,9	96,8	94,4	101,2		
VI	101,7	97,7	94,5	97,8	95,8	102,5		
VII	100,8	102,0	95,7	100,5	93,4	102,5		
VIII	101,6	103,7	99,9	97,5	92,2	101,4		
IX	102,1	98,1	102,9	98,6	95,5	103,0		
X	102,1	91,4	103,6	96,0	105,1	103,3		
I-X 2017 / I-X 2016	102,1	98,5	97,7	98,6	96,6	102,0		
/nastavak/		/continued/						
	PO SEKTORIMA / <i>BY ACTIVITY SECTORS</i>							
	građevinarstvo <i>Construc- tion</i>	trgovina na veliko i malo, popravka motornih vozila i motocikala <i>Wholesale and retail trade, repair of motor vehicles and motor recycles</i>	saobraćaj i skladištenje <i>Transport, and storage</i>	usluge smještaja i ishrane <i>Accomodation and food service activities</i>	informisanje i komunikacije <i>Information and communication</i>	finansijske djelatnosti i djelatnosti osiguranja <i>Financial and insurance activ.</i>	poslovanje s nekretninama <i>Real estate activities</i>	
Ø 2014	95,2	98,6	100,6	99,0	98,2	96,8	91,9	
Ø 2015	99,1	96,9	98,0	104,3	99,9	99,6	97,6	
Ø 2016	100,0	100,0	100,0	100,0	100,0	100,0	100,0	
ØI-X 2016	100,5	99,8	99,5	100,9	100,2	99,9	101,1	
ØI-X 2017	98,0	101,7	103,8	99,5	101,3	99,6	92,3	
2016								
X	96,2	101,0	99,4	100,5	96,9	101,3	90,6	
XI	95,9	99,8	101,1	97,1	98,4	99,2	92,9	
XII	99,5	102,7	104,1	92,9	99,7	101,7	96,0	
2017								
I	100,0	103,9	104,1	91,4	102,0	99,2	97,1	
II	99,2	99,8	104,5	97,2	103,2	101,4	92,1	
III	99,4	100,6	101,8	95,9	103,1	100,1	94,8	
IV	98,8	101,6	104,3	97,9	105,0	99,6	93,1	
V	95,9	101,6	102,8	101,9	99,7	98,6	89,4	
VI	95,3	101,9	103,4	100,2	100,0	99,1	91,0	
VII	97,1	101,6	102,6	95,3	99,0	99,5	91,9	
VIII	100,6	102,5	102,3	104,0	103,8	98,9	93,4	
IX	100,5	102,9	104,0	106,4	101,9	99,6	97,3	
X	95,0	101,7	108,6	99,3	96,5	100,6	84,6	
I-X 2017 / I-X 2016	97,6	101,9	104,4	98,6	101,1	99,7	91,3	

**INDEKSI PROSJEČNIH ZARADA (BRUTO) PO SEKTORIMA DJELATNOSTI**  
**INDICES OF AVERAGE GROSS WAGES BY ACTIVITY SECTOR**

**Ø 2016=100**

/nastavak/	PO SEKTORIMA / BY ACTIVITY SECTORS							/continued/
	stručne, naučne i tehničke djelatnosti <i>Professional, scientific and technical activities</i>	administrativne i pomoćne uslužne djelatnosti <i>Administrative and support service activities</i>	državna uprava i odbrana, obavezno soc. osiguranje <i>Public administration and defence, compulsory social security</i>	obrazovanje <i>Education</i>	zdravstvena i socijalna zaštita <i>Human health and social work activities</i>	umjetnost, zabava i rekreacija <i>Arts, Entertainment and recreation</i>	ostale uslužne djelatnosti <i>Other service activities</i>	
Ø 2014	105,5	113,9	88,3	95,3	93,1	96,1	101,5	
Ø 2015	100,8	110,9	90,7	95,7	94,1	98,0	97,7	
<b>Ø 2016</b>	<b>100,0</b>	<b>100,0</b>	<b>100,0</b>	<b>100,0</b>	<b>100,0</b>	<b>100,0</b>	<b>100,0</b>	
<b>ØI-X 2016</b>	<b>100,2</b>	<b>99,4</b>	<b>99,4</b>	<b>99,6</b>	<b>99,5</b>	<b>99,2</b>	<b>99,1</b>	
<b>ØI-X 2017</b>	<b>102,2</b>	<b>106,8</b>	<b>103,5</b>	<b>101,4</b>	<b>104,9</b>	<b>109,4</b>	<b>106,8</b>	
<b>2016</b>								
X	97,3	101,3	103,2	100,3	102,7	101,5	102,3	
XI	99,3	101,5	103,0	101,8	102,6	102,5	105,4	
XII	99,2	103,8	102,5	102,4	103,3	104,9	105,2	
<b>2017</b>								
I	99,7	99,1	102,9	100,4	105,5	107,7	97,7	
II	101,3	100,9	103,2	101,9	104,9	110,4	95,1	
III	106,8	105,1	102,7	102,5	103,2	105,4	104,8	
IV	99,0	105,5	102,9	102,1	104,5	109,3	104,0	
V	101,2	109,0	104,8	101,5	106,9	107,4	105,2	
VI	105,3	107,5	104,1	101,4	104,7	110,1	108,9	
VII	99,0	110,0	103,0	100,6	105,9	107,1	106,9	
VIII	103,0	111,7	103,9	101,8	104,6	109,9	113,6	
IX	103,8	111,9	103,4	101,1	104,6	116,2	115,3	
X	103,2	108,5	104,3	101,2	104,3	111,3	119,0	
<b>I-X 2017 / I-X 2016</b>	<b>102,0</b>	<b>107,5</b>	<b>104,1</b>	<b>101,8</b>	<b>105,4</b>	<b>110,4</b>	<b>107,8</b>	

**INDEKSI PROSJEČNIH ZARADA BEZ POREZA I DOPRINOSA (NETO) PO SEKTORIMA DJELATNOSTI**  
**INDICES OF AVERAGE WAGES WITHOUT TAXES AND CONTRIBUTIONS (NET) BY ACTIVITY SECTOR**

**Ø 2016=100**

Crna Gora Montenegro	Ukupno <i>Total</i>	PO SEKTORIMA / <i>BY ACTIVITY SECTORS</i>				
		poljoprivreda, šumarstvo i ribarstvo <i>Agriculture, forestry and fishing</i>	vađenje ruda i kamena <i>Mining and quarrying</i>	prerađivačka industrija <i>Manufacturing</i>	snabdijevanje električnom energijom, gasom, parom i klimatizacija <i>Electricity ,Gas Steam and air conditioning supply</i>	snabdijevanje vodom , upravljanje otpadnim vodama, kontrolisanje procesa uklanjanja otpada i sl, <i>Water supply,sewerage,waste management and remediation activities</i>
Ø 2014	95,6	88,5	98,5	99,8	90,8	99,1
Ø 2015	96,2	93,9	93,7	99,8	97,3	100,0
<b>Ø 2016</b>	<b>100,0</b>	<b>100,0</b>	<b>100,0</b>	<b>100,0</b>	<b>100,0</b>	<b>100,0</b>
<b>ØI-X 2016</b>	<b>99,8</b>	<b>99,6</b>	<b>100,2</b>	<b>100,2</b>	<b>99,9</b>	<b>99,6</b>
<b>ØI-X 2017</b>	<b>102,2</b>	<b>98,1</b>	<b>99,0</b>	<b>99,1</b>	<b>97,3</b>	<b>101,5</b>
<b>2016</b>						
X	100,6	109,5	101,0	96,5	101,3	102,8
XI	100,8	104,8	99,2	98,4	100,1	103,9
XII	102,0	98,7	99,7	98,1	101,5	101,7
<b>2017</b>						
I	102,4	96,1	98,3	100,2	100,1	102,4
II	102,4	97,6	95,5	100,7	101,7	99,3
III	101,8	97,8	98,7	99,8	88,9	99,6
IV	102,6	100,4	97,8	102,3	98,7	98,9
V	102,4	98,0	98,8	97,2	95,2	101,3
VI	102,2	97,8	95,3	98,1	97,0	102,8
VII	101,2	102,2	96,7	100,9	94,6	102,8
VIII	102,0	103,9	100,7	97,9	93,4	101,5
IX	102,4	98,1	103,8	98,8	96,8	103,3
X	102,4	91,1	104,5	96,3	106,1	103,5
<b>I-X 2017 / I-X 2016</b>	<b>102,4</b>	<b>98,5</b>	<b>98,8</b>	<b>98,8</b>	<b>97,4</b>	<b>102,0</b>

/nastavak/

/continued/

	PO SEKTORIMA / <i>BY ACTIVITY SECTORS</i>						
	građevni- narstvo <i>Construc- tion</i>	trgovina na veliko i malo, popravka motornih vozila i motocikala <i>Wholesale and retail trade, repair of motor vehicles and motor recycles</i>	Saobraćaj i skladištenje <i>Transport, and storage</i>	usluge smještaja i ishrane <i>Accommodation and food service activities</i>	informisanje i komunikacije <i>Information and communication</i>	finansijske djelatnosti i osiguranja <i>Financial and insurance act.</i>	poslovanje s nekretninama <i>Real estate activities</i>
Ø 2014	93,9	97,7	99,0	99,2	96,8	94,6	89,9
Ø 2015	98,2	96,5	96,9	104,4	98,2	98,5	96,0
<b>Ø 2016</b>	<b>100,0</b>	<b>100,0</b>	<b>100,0</b>	<b>100,0</b>	<b>100,0</b>	<b>100,0</b>	<b>100,0</b>
<b>ØI-X 2016</b>	<b>100,4</b>	<b>99,7</b>	<b>99,6</b>	<b>101,0</b>	<b>100,1</b>	<b>99,9</b>	<b>101,0</b>
<b>ØI-X 2017</b>	<b>98,2</b>	<b>101,4</b>	<b>103,8</b>	<b>99,7</b>	<b>102,6</b>	<b>100,4</b>	<b>92,6</b>
<b>2016</b>							
X	96,2	100,9	99,4	100,8	97,5	102,0	90,8
XI	96,2	99,4	101,1	97,2	99,0	99,9	93,3
XII	99,6	102,3	104,2	93,0	100,3	102,3	96,4
<b>2017</b>							
I	100,0	103,8	104,2	91,5	102,8	99,8	97,5
II	99,3	99,7	104,6	97,4	104,1	102,0	92,4
III	99,6	100,3	101,9	95,9	104,0	100,7	94,8
IV	98,9	101,4	104,4	98,2	106,0	100,3	93,0
V	96,2	101,4	102,9	102,1	101,0	99,9	89,7
VI	95,5	101,7	103,4	100,3	101,3	100,1	91,3
VII	97,3	101,4	102,5	95,4	100,9	100,2	92,0
VIII	100,7	102,3	102,5	104,1	105,6	99,6	93,5
IX	100,4	102,6	104,0	106,4	103,5	100,2	97,7
X	95,1	101,4	108,6	99,5	97,7	101,3	85,0
<b>I-X 2017 / I-X 2016</b>	<b>97,8</b>	<b>101,7</b>	<b>104,2</b>	<b>98,7</b>	<b>102,5</b>	<b>100,5</b>	<b>91,7</b>

**INDEKSI PROSJEČNIH ZARADA BEZ POREZA I DOPRINOSA (NETO) PO SEKTORIMA DJELATNOSTI**  
**INDICES OF AVERAGE WAGES WITHOUT TAXES AND CONTRIBUTIONS (NET) BY ACTIVITY SECTOR**

**Ø 2016=100**

/nastavak/	PO SEKTORIMA / BY ACTIVITY SECTORS							/continued/
	stručne, naučne i tehničke djelatnosti <i>Professional, scientific and technical activities</i>	administrativne i pomoćne uslužne djelatnosti <i>Administrative and support service activitie</i>	državna uprava i odbrana, obavezno soc. osiguranje <i>Public administration and defence, compulsory social security</i>	obrazovanje <i>Education</i>	zdravstvena i socijalna zaštita <i>Human health and social work activities</i>	umjetnost, zabava i rekreacija <i>Arts, Entertainment and recreation</i>	ostale uslužne djelatnosti <i>Other service activities</i>	
Ø 2014	104,0	113,1	87,9	94,6	92,2	96,2	100,2	
Ø 2015	100,2	110,2	90,5	95,6	93,5	98,0	96,8	
Ø 2016	100,0	100,0	100,0	100,0	100,0	100,0	100,0	
ØI-X 2016	100,0	99,4	99,5	99,6	99,4	99,2	99,1	
ØI-X 2017	102,0	106,7	103,7	101,5	105,1	109,7	107,0	
2016								
X	97,5	101,3	103,2	100,4	102,9	101,8	102,6	
XI	99,3	101,6	103,0	101,9	102,5	102,5	105,6	
XII	99,0	103,8	102,5	102,3	103,4	105,1	105,3	
2017								
I	99,3	99,0	102,6	100,4	105,5	107,9	97,9	
II	101,2	101,0	103,0	102,1	105,1	110,4	95,1	
III	106,5	105,1	102,6	102,5	103,2	105,3	104,6	
IV	98,8	105,7	103,0	102,1	104,8	109,2	103,9	
V	101,0	108,9	105,1	101,7	107,0	107,9	104,9	
VI	105,2	107,3	104,2	101,5	104,9	110,4	108,6	
VII	98,8	109,9	103,3	100,6	106,1	107,4	107,0	
VIII	102,7	111,8	104,0	101,9	104,9	110,2	113,7	
IX	103,5	112,1	103,7	101,0	104,8	116,3	115,8	
X	103,0	108,6	104,4	101,2	104,6	111,5	119,7	
I-X 2017 / I-X 2016	102,0	107,4	104,2	101,9	105,7	110,5	108,0	



## PROSJEČNE ZARADE (BRUTO) PO OPŠTINAMA / AVERAGE GROSS WAGES BY MUNICIPALITY

u EUR	in EUR										
	Opštine / Municipalities										
	Andrijevica	Bar	Berane	Bijelo Polje	Budva	Cetinje	Danilovgrad	Herceg Novi	Kolašin	Kotor	Mojkovac
Ø 2014	609	686	655	608	700	687	608	628	657	723	659
Ø 2015	607	706	666	594	733	685	605	617	648	739	676
<b>Ø 2016</b>	<b>619</b>	<b>736</b>	<b>702</b>	<b>617</b>	<b>724</b>	<b>733</b>	<b>636</b>	<b>631</b>	<b>645</b>	<b>776</b>	<b>740</b>
<b>ØI-X 2016</b>	<b>620</b>	<b>736</b>	<b>700</b>	<b>615</b>	<b>725</b>	<b>725</b>	<b>637</b>	<b>629</b>	<b>641</b>	<b>775</b>	<b>743</b>
<b>ØI-X 2017</b>	<b>620</b>	<b>773</b>	<b>707</b>	<b>629</b>	<b>746</b>	<b>760</b>	<b>637</b>	<b>638</b>	<b>676</b>	<b>780</b>	<b>759</b>
<b>2016</b>											
X	633	772	709	611	710	742	626	645	622	776	728
XI	623	759	710	619	709	758	635	643	644	776	740
XII	612	716	708	639	724	786	630	635	683	788	713
<b>2017</b>											
I	656	783	726	644	703	784	627	646	735	779	819
II	627	803	711	641	745	768	646	649	702	793	778
III	640	765	705	619	741	753	667	641	661	797	775
IV	620	798	711	639	750	777	652	626	687	777	743
V	617	756	712	627	758	780	631	646	688	787	776
VI	607	764	715	637	750	749	596	648	628	800	747
VII	613	751	712	629	725	757	630	619	638	783	729
VIII	598	781	701	623	768	747	620	642	681	746	728
IX	613	766	693	615	769	735	655	623	683	759	775
X	612	772	686	620	742	757	647	643	673	778	731
<b>I-X 2017 / I-X 2016</b>	<b>100,0</b>	<b>105,0</b>	<b>101,0</b>	<b>102,3</b>	<b>102,9</b>	<b>104,8</b>	<b>100,0</b>	<b>101,4</b>	<b>105,5</b>	<b>100,6</b>	<b>102,2</b>

/nastavak/	/continued/										
	Opštine / Municipalities										
	Nikšić	Petnjica	Plav	Pljevlja	Plužine	Podgorica	Rožaje	Šavnik	Tivat	Ulcinj	Žabljak
Ø 2014	674	-	645	781	858	770	687	631	872	580	621
Ø 2015	674	582	634	766	880	769	666	622	884	610	646
<b>Ø 2016</b>	<b>705</b>	<b>599</b>	<b>714</b>	<b>784</b>	<b>885</b>	<b>796</b>	<b>682</b>	<b>631</b>	<b>888</b>	<b>633</b>	<b>707</b>
<b>ØI-X 2016</b>	<b>703</b>	<b>607</b>	<b>709</b>	<b>782</b>	<b>881</b>	<b>794</b>	<b>678</b>	<b>629</b>	<b>884</b>	<b>628</b>	<b>700</b>
<b>ØI-X 2017</b>	<b>703</b>	<b>582</b>	<b>733</b>	<b>785</b>	<b>782</b>	<b>814</b>	<b>703</b>	<b>650</b>	<b>884</b>	<b>642</b>	<b>779</b>
<b>2016</b>											
X	716	596	730	807	891	795	709	638	836	699	742
XI	705	551	759	793	916	799	711	633	858	662	761
XII	715	581	719	797	891	813	697	654	965	656	727
<b>2017</b>											
I	694	550	710	786	927	811	714	649	866	676	728
II	693	596	739	807	929	810	701	639	870	621	773
III	692	584	748	773	758	812	711	667	886	597	793
IV	693	596	715	770	771	820	700	638	887	649	789
V	699	566	766	777	762	814	695	662	944	659	748
VI	713	558	742	778	771	811	708	665	870	674	747
VII	705	605	720	768	745	810	702	655	904	587	734
VIII	704	548	721	780	669	818	701	639	866	630	785
IX	709	590	731	798	673	820	711	639	902	661	918
X	726	606	740	814	790	817	695	645	852	667	774
<b>I-X 2017 / I-X 2016</b>	<b>100,0</b>	<b>95,9</b>	<b>103,4</b>	<b>100,4</b>	<b>88,8</b>	<b>102,5</b>	<b>103,7</b>	<b>103,3</b>	<b>100,0</b>	<b>102,2</b>	<b>111,3</b>

**PROSJEČNE ZARADE BEZ POREZA I DOPRINOSA (NETO) PO OPŠTINAMA**  
**AVERAGE WAGES WITHOUT TAXES AND CONTRIBUTIONS (NET) BY MUNICIPALITY**

u EUR	in EUR										
	Opštine / Municipalities										
	Andrijevica	Bar	Berane	Bijelo Polje	Budva	Cetinje	Danilovgrad	Herceg Novi	Kolašin	Kotor	Mojkovac
Ø 2014	405	456	435	404	465	456	404	416	436	479	438
Ø 2015	405	471	444	396	489	455	404	410	432	493	451
<b>Ø 2016</b>	<b>414</b>	<b>492</b>	<b>467</b>	<b>413</b>	<b>484</b>	<b>488</b>	<b>426</b>	<b>420</b>	<b>432</b>	<b>518</b>	<b>494</b>
<b>ØI-X 2016</b>	<b>414</b>	<b>492</b>	<b>465</b>	<b>411</b>	<b>485</b>	<b>483</b>	<b>426</b>	<b>419</b>	<b>429</b>	<b>518</b>	<b>496</b>
<b>ØI-X 2017</b>	<b>415</b>	<b>516</b>	<b>471</b>	<b>421</b>	<b>498</b>	<b>506</b>	<b>427</b>	<b>426</b>	<b>452</b>	<b>521</b>	<b>508</b>
<b>2016</b>											
X	423	516	473	409	476	494	419	430	417	519	486
XI	416	507	473	414	474	504	425	429	431	517	495
XII	409	479	472	427	485	523	422	424	458	526	477
<b>2017</b>											
I	439	523	485	431	470	522	419	429	491	520	547
II	420	536	475	430	498	512	434	433	469	530	519
III	428	511	471	414	493	501	446	428	442	532	519
IV	415	534	474	428	499	517	437	418	460	521	496
V	413	505	475	419	506	518	422	431	460	526	519
VI	406	510	477	426	500	499	401	433	420	535	500
VII	410	501	474	421	483	504	423	414	425	524	487
VIII	400	520	467	417	513	498	415	429	456	497	486
IX	410	512	462	412	512	490	438	416	458	508	518
X	409	516	457	416	496	506	434	430	449	520	489
<b>I-X 2017 / I-X 2016</b>	<b>100,2</b>	<b>104,9</b>	<b>101,3</b>	<b>102,4</b>	<b>102,7</b>	<b>104,8</b>	<b>100,2</b>	<b>101,7</b>	<b>105,4</b>	<b>100,6</b>	<b>102,4</b>

/nastavak/

/continued/

	Opštine / Municipalities										
	Nikšić	Petnjica	Plav	Pljevlja	Plužine	Podgorica	Rožaje	Šavnik	Tivat	Ulcinj	Žabljak
Ø 2014	445	-	429	513	556	506	456	420	572	385	412
Ø 2015	446	388	423	507	577	507	444	414	587	406	430
<b>Ø 2016</b>	<b>469</b>	<b>401</b>	<b>477</b>	<b>520</b>	<b>587</b>	<b>529</b>	<b>456</b>	<b>421</b>	<b>593</b>	<b>422</b>	<b>471</b>
<b>ØI-X 2016</b>	<b>468</b>	<b>406</b>	<b>474</b>	<b>518</b>	<b>584</b>	<b>527</b>	<b>453</b>	<b>419</b>	<b>590</b>	<b>418</b>	<b>467</b>
<b>ØI-X 2017</b>	<b>469</b>	<b>389</b>	<b>490</b>	<b>524</b>	<b>520</b>	<b>542</b>	<b>470</b>	<b>434</b>	<b>590</b>	<b>429</b>	<b>520</b>
<b>2016</b>											
X	477	398	488	534	591	529	474	426	559	466	494
XI	469	368	507	529	608	531	476	422	573	442	507
XII	476	389	481	530	592	540	466	436	645	438	485
<b>2017</b>											
I	463	368	475	524	615	539	477	433	579	451	486
II	461	398	494	538	618	539	469	427	581	415	516
III	461	390	497	515	505	540	474	446	590	399	529
IV	462	399	478	514	514	546	468	426	591	434	526
V	466	381	511	519	507	543	464	441	629	440	500
VI	475	374	495	519	513	541	472	444	581	451	498
VII	471	405	482	512	496	540	467	438	602	392	490
VIII	470	368	482	520	446	546	468	428	576	420	523
IX	473	395	488	532	449	547	475	426	601	442	612
X	484	405	495	544	525	544	464	432	569	446	516
<b>I-X 2017 / I-X 2016</b>	<b>100,2</b>	<b>95,8</b>	<b>103,4</b>	<b>101,2</b>	<b>89,0</b>	<b>102,8</b>	<b>103,8</b>	<b>103,6</b>	<b>100,0</b>	<b>102,6</b>	<b>111,3</b>

**INDEKSI CIJENA PROIZVOĐAČA INDUSTRIJSKIH PROIZVODA**  
**PRODUCERS PRICE INDICES FOR INDUSTRIAL PRODUCTS**

	2016 2015	I-X 2017 I-X 2016	Ø 2016 = 100					
			2016			2017		
			X	XI	XII	I	II	III
<b>Ukupno</b>	99,9	100,5	99,9	100,3	100,0	101,9	100,9	100,7
<b>Vađenje ruda i kamena</b>	101,7	100,6	98,4	100,0	100,7	101,4	100,2	98,0
<b>Prerađivačka industrija</b>	100,4	97,3	100,0	100,5	99,9	99,7	98,0	97,9
<b>Snabdijevanje el, energijom, gasom i parom</b>	99,0	105,3	100,0	100,0	100,0	105,3	105,3	105,3
<b>Vađenje ruda i kamena</b>	101,7	100,6	98,4	100,0	100,7	101,4	100,2	98,0
Vađenje uglja	102,3	100,8	97,8	100,0	100,9	101,9	100,2	97,3
Vađenje ruda metala	100,0	100,0	100,0	100,0	100,0	100,0	100,0	100,0
Ostalo rudarstvo	100,1	100,1	100,0	100,0	100,0	100,0	100,0	100,0
<b>Prerađivačka industrija</b>	100,4	97,3	100,0	100,5	99,9	99,7	98,0	97,9
Proizvodnja, prehrambenih proizvoda	99,5	99,4	99,2	99,1	99,3	99,4	99,4	99,7
Proizvodnja pića	100,7	102,2	100,2	101,9	101,9	101,9	101,9	101,9
Proizvodnja duvanskih proizvoda	100,0	100,0	100,0	100,0	100,0	100,0	100,0	100,0
Proizvodnja odjevnih predmeta	109,3	105,8	104,8	104,8	104,8	104,8	104,8	104,8
Proizvodnja kože i predmeta od kože	110,2	106,0	103,8	103,8	103,8	99,8	101,8	105,8
Proizvodi od drveta, plute i slično	100,1	100,9	100,6	100,6	100,9	100,4	100,7	100,4
Proizvodnja papira i proizvoda od papira	103,9	104,7	107,5	106,8	105,2	106,8	104,1	103,8
Štampanje i umnožavanje audio i video zapisa	100,0	100,0	100,0	100,0	100,0	100,0	100,0	100,0
Proizvodnja hemikalija i hemijskih proizvoda	109,3	101,9	96,8	101,6	101,6	101,6	101,6	101,6
Proizvodnja osnovnih farmaceutskih proizvoda	99,3	91,6	100,0	100,0	100,0	100,0	90,7	90,7
Proizvodnja proizvoda od gume i plastike	100,0	99,8	100,0	100,0	100,0	100,0	100,2	100,0
Proizv, proizvoda od ost. nemetalnih minerala	103,1	98,1	99,8	99,4	98,9	97,2	97,2	99,8
Proizvodnja osnovnih metala	100,2	96,0	99,7	102,7	100,4	100,4	100,4	98,5
Proizvodnja metalnih proizvoda osim mašina	99,6	100,8	99,5	99,5	99,9	99,9	100,6	100,6
Proizvodnja mašina i opreme, ostala	99,7	97,1	100,5	97,6	97,6	97,6	97,6	97,6
Proizvodnja namještaja	99,8	101,6	100,6	100,6	100,6	101,2	101,2	101,2
<b>Snabdijevanje el. energijom, gasom i parom</b>	99,0	105,3	100,0	100,0	100,0	105,3	105,3	105,3
Snabdijevanje el. energijom, gasom i parom	99,0	105,3	100,0	100,0	100,0	105,3	105,3	105,3
<b>Izabrane grupe proizvoda</b>								
<b>Elementi i materijal za ugrađivanje u građevinarstvu</b>	100,2	100,4	100,0	100,2	100,2	100,1	100,3	100,3

**INDEKSI CIJENA PROIZVOĐAČA INDUSTRIJSKIH PROIZVODA**  
**PRODUCERS PRICE INDICES FOR INDUSTRIAL PRODUCTS**

Ø 2016 = 100							
2017							
IV	V	VI	VII	VIII	IX	X	
100,6	100,5	100,1	100,2	100,0	99,8	99,7	<b>Total</b>
102,5	102,7	101,7	102,2	99,7	98,9	98,2	<b>Mining and quarrying</b>
97,3	97,1	96,6	96,7	96,6	96,3	96,1	<b>Manufacturing</b>
105,3	105,3	105,3	105,3	105,3	105,3	105,3	<b>Electricity, gas and water supply</b>
102,5	102,7	101,7	102,2	99,7	98,9	98,2	<b>Mining and quarrying</b>
103,4	103,7	102,2	103,0	99,6	98,6	97,4	Mining of coal
100,0	100,0	100,0	100,0	100,0	100,0	100,0	Mining of metal ores
100,0	100,0	100,0	99,9	99,9	99,9	100,7	Other mining and quarrying
97,3	97,1	96,6	96,7	96,6	96,3	96,1	<b>Manufacturing</b>
99,6	99,3	99,4	99,2	99,8	99,6	99,8	Manufacture of food products
100,9	101,9	101,9	101,9	101,9	101,9	101,9	Manufacture of beverages
100,0	100,0	100,0	100,0	100,0	100,0	100,0	Manufacture of tobacco products
104,8	104,8	104,8	104,8	104,8	104,8	104,8	Manufacture of wearing apparel
105,8	105,8	105,8	103,8	103,8	109,8	109,8	Manufacture of leather and leather products
100,4	100,4	100,2	100,3	101,1	101,6	102,0	Manufacture of wood products, cork and similar
105,9	101,3	104,8	102,3	103,0	102,2	100,6	Manufacture of paper and paper products
100,0	100,0	100,0	100,0	100,0	100,0	100,0	Printing and reproduction of audio and video
101,6	101,6	101,6	101,6	101,6	101,6	101,6	Manufacture of chemicals and chemical products
90,7	90,7	90,7	90,7	90,7	90,7	90,7	Manufacture of basic pharmaceutical products
100,0	99,8	99,6	99,7	99,8	99,7	99,8	Manufacture of rubber and plastic products
99,0	97,7	98,1	99,5	98,4	97,6	98,0	Manufacture of other non-metal minerals
96,6	96,6	93,7	93,7	93,2	92,4	91,5	Manufacture of basic metals
100,7	100,8	101,6	101,5	101,6	100,9	100,1	Manufacture of metal products except machinery
97,6	97,6	97,6	97,6	97,6	97,6	97,6	Manufacture of other machinery and equipment
101,2	101,2	101,2	101,2	102,3	102,3	102,3	Manufacture of furniture
105,3	105,3	105,3	105,3	105,3	105,3	105,3	<b>Electricity, gas and water supply</b>
105,3	105,3	105,3	105,3	105,3	105,3	105,3	Electricity, gas and water supply
							<b>Chosen groups of products</b>
100,3	100,5	100,3	100,3	100,5	100,3	100,4	<b>Elements and materials for building in the construction</b>

**INDEKSI POTROŠAČKIH CIJENA PO GRUPAMA PROIZVODA**  
**CONSUMER PRICE INDICES BY GROUPS OF PRODUCTS**

	2016 2015	I-X 2017 I-X 2016	Ø 2016 = 100					
			2016			2017		
			X	XI	XII	I	II	III
Hljeb i žitarice	100,5	99,9	100,1	100,2	100,4	100,2	100,1	100,1
Meso	97,7	102,2	100,8	101,6	101,9	101,6	101,7	101,3
Riba i morski plodovi	103,7	102,1	102,5	103,4	103,7	103,5	104,4	104,4
Mlijeko, sir i jaja	101,0	102,8	100,5	101,2	101,4	101,5	102,2	103,1
Ulja i masti	107,2	99,0	100,2	100,3	100,3	99,7	99,6	99,9
Voće	94,3	108,7	103,7	97,5	97,7	96,8	100,1	105,5
Povrće	91,3	102,0	98,3	97,2	99,5	107,6	110,3	108,3
Šećer, džem, med, čokolada i konditorski proizvodi	102,4	102,5	101,3	101,8	102,1	102,3	102,1	102,4
Prehrambeni proizvodi n.d.s.	102,0	102,6	100,9	101,6	102,3	102,3	101,8	101,4
Bezalkoholna pića	101,8	100,0	100,1	100,5	100,4	100,5	99,8	99,9
Alkoholna pića	101,8	102,5	100,3	100,6	101,8	101,9	102,1	102,0
Duvan	103,3	109,3	100,8	100,8	100,8	100,8	100,8	100,8
Materijal za odjeću	101,5	100,1	99,7	100,1	100,1	100,1	100,1	100,1
Odjeća	102,6	102,2	105,0	104,8	103,6	96,8	96,8	100,4
Ostali odjevni artikli i dodaci odjeći	109,0	103,7	100,3	100,3	100,3	100,3	103,8	103,8
Čišćenje, popravka i iznajmljivanje odjeće	100,0	100,0	100,0	100,0	100,0	100,0	100,0	100,0
Cipele i ostala obuća, uključujući popravku i iznajmljivanje obuće	102,5	102,1	106,2	105,4	103,7	97,5	97,6	100,0
Stvarne rente za stanovanje	100,5	99,2	100,2	100,2	100,2	100,2	100,2	100,2
Održavanje i popravka stanova	101,1	102,3	99,9	99,9	99,9	99,9	99,6	101,2
Snabdijevanje vodom i ostale usluge vezane za stan	103,9	100,0	100,0	100,0	100,0	100,0	100,0	100,0
Električna energ., gas i ost. goriva	99,7	102,4	101,4	102,0	102,2	103,7	103,0	101,4
Namještaj, pokućstvo, tepisi i ostale podne prostirke	100,2	100,1	99,4	99,4	99,3	99,3	99,3	99,8
Tekstilni proizvodi za domaćinstvo	102,4	99,5	99,1	99,1	99,1	99,1	99,1	99,1
Aparati za domaćinstvo	99,8	99,1	100,2	100,2	98,7	98,7	99,1	99,3
Staklarija, pribor za jelo i ostale potrepštine	100,9	98,6	99,2	99,2	99,2	99,2	99,2	99,2
Alati i oprema za kuću i baštu	101,2	100,2	99,7	99,7	99,7	99,5	99,5	99,5
Dobra i usluge za rutinsko održavanje domaćinstva	98,8	97,6	99,4	99,4	99,5	99,0	99,5	97,1
Zdravlje	102,1	103,0	100,4	100,5	102,3	102,4	102,4	102,7
Kupovina vozila	100,1	100,0	100,0	100,0	100,0	100,0	100,0	100,0
Troškovi korišć. i održavanja vozila	92,9	110,1	101,8	101,9	102,8	110,3	110,3	109,1
Transportne usluge	100,3	100,6	100,5	100,5	100,5	100,5	100,5	100,5
Komunikacije	100,4	100,2	100,1	100,1	100,1	100,1	100,1	100,1
Rekreacija i kultura	100,2	99,6	100,2	100,1	100,1	100,2	99,6	99,6
Obrazovanje	100,0	100,0	100,0	100,0	100,0	100,0	100,0	100,0
Hoteli i restorani	102,2	104,4	100,2	100,2	99,8	99,8	99,8	99,8
Ostala dobra i usluge	99,4	101,4	100,0	100,1	100,1	100,4	100,7	100,9

**INDEKSI POTROŠAČKIH CIJENA PO GRUPAMA PROIZVODA**  
**CONSUMER PRICE INDICES BY GROUPS OF PRODUCTS**

Ø 2016 = 100							
2017							
IV	V	VI	VII	VIII	IX	X	
99,9	99,4	99,4	99,4	99,8	99,7	99,7	Bread and cereals
101,3	101,6	101,9	101,9	102,2	102,1	102,1	Meat
103,6	98,9	99,0	99,9	99,9	99,9	100,4	Fish and seafood
102,7	103,3	103,0	102,6	102,3	102,3	102,5	Milk, cheese and eggs
100,2	99,2	97,7	98,4	98,4	98,3	98,5	Oils and fats
106,9	114,0	116,7	118,0	115,5	110,2	108,2	Fruit
105,6	104,5	95,1	93,8	97,2	100,5	100,4	Vegetables
102,1	102,0	102,3	102,5	102,4	102,0	101,2	Sugar, jam, honey, chocolate and confectionery
101,4	102,9	102,9	102,6	102,1	102,1	102,3	Food products n.e.c.
99,8	100,1	99,9	100,2	99,7	99,8	99,4	Non-alcoholic beverages
101,7	102,3	102,3	103,0	102,4	102,6	102,9	Alcoholic beverages
105,4	105,4	105,4	105,4	122,3	122,3	122,3	Tobacco
100,1	100,1	100,1	100,1	100,1	100,1	100,1	Clothing materials
100,7	100,9	101,0	100,2	99,7	108,3	108,5	Garments
103,8	103,8	103,8	104,6	103,4	105,0	104,2	Other articles of clothing and clothing accessories
100,0	100,0	100,0	100,0	100,0	100,0	100,0	Cleaning, repair and hire of clothing
100,0	100,3	100,1	99,3	97,1	110,0	109,9	Shoes and other footwear, repair and hire of footwear
99,9	98,7	98,7	98,7	98,3	98,3	98,2	Actual rentals for housing
101,2	102,9	103,0	103,0	104,2	104,2	104,2	Maint. and repair of the dwelling
100,0	100,0	100,0	100,0	100,0	100,0	100,0	Water supply and miscellaneous services relating to the dwelling
100,8	100,7	101,0	101,1	102,2	102,8	102,8	Electricity, gas, and other fuels
100,0	100,4	100,6	100,8	100,9	100,9	100,5	Furniture and furnishings, carpets and other floor coverings
99,1	99,1	99,1	100,1	100,6	100,6	100,6	Household textiles
99,3	99,3	99,3	99,1	99,3	99,3	99,2	Household appliances
99,2	99,2	99,2	99,2	98,1	97,7	97,6	Glassware, tableware and household utensils
99,5	99,5	99,5	100,9	101,3	101,4	101,5	Tools and equipment for house and garden
96,6	96,6	96,9	98,6	97,9	97,8	97,0	Goods and services for routine household maintenance
102,7	102,7	102,8	102,8	102,8	102,8	102,9	Health
100,0	100,0	100,0	100,0	100,0	100,0	100,0	Purchase of vehicles
110,8	108,4	108,2	108,8	109,4	110,6	110,3	Operation of pers. transp. equip.
100,5	100,5	100,5	100,5	100,5	100,5	100,5	Transport services
100,1	100,1	100,1	100,1	100,2	100,2	100,3	Communications
99,4	99,3	99,4	99,5	99,5	99,5	99,5	Recreation and culture
100,0	100,0	100,0	100,0	100,0	100,0	100,0	Education
99,8	102,9	106,3	112,5	111,3	107,3	104,8	Restaurants and hotels
101,0	101,6	101,3	102,0	102,1	102,1	102,0	Miscellaneous goods and services

# INDEKSI POTROŠAČKIH CIJENA / CONSUMER PRICE INDICES

Ø2016 = 100

	Potrošačke cijene-ukupno <i>Consumer prices-total</i>	Hrana i bezalkoholna pića <i>Food and non alcoholic beverage</i>	Alkoholna pića i duvan <i>Alcohol beverages and tobacco</i>	Odjeća i obuća <i>Clothing and footwear</i>	Stanovanje, voda, struja, gas i druga goriva <i>Housing, water, electricity, gas and other fuels</i>	Namještaj, oprema za domaćinstvo i rutinsko održavanje stana <i>Furnishing, household equipment and routine household maintenance</i>
2014	98,7	98,0	94,7	94,1	97,8	100,1
2015	100,3	100,8	97,3	97,5	99,6	100,2
<b>2016</b>	<b>100,0</b>	<b>100,0</b>	<b>100,0</b>	<b>100,0</b>	<b>100,0</b>	<b>100,0</b>
<b>ØI-X 2016</b>	<b>99,8</b>	<b>99,8</b>	<b>99,8</b>	<b>99,1</b>	<b>99,7</b>	<b>100,1</b>
<b>ØI-X 2017</b>	<b>102,2</b>	<b>101,8</b>	<b>106,8</b>	<b>101,3</b>	<b>101,5</b>	<b>98,9</b>
<b>2016</b>						
X	101,0	100,6	100,6	105,4	101,0	99,5
XI	101,1	100,6	100,7	105,0	101,4	99,5
XII	101,2	101,0	101,1	103,6	101,6	99,3
<b>2017</b>						
I	101,6	101,6	101,2	97,1	102,7	99,1
II	101,7	102,2	101,2	97,2	102,1	99,3
III	101,8	102,4	101,2	100,2	101,1	98,5
IV	101,8	102,0	104,2	100,4	100,7	98,3
V	101,9	102,3	104,4	100,6	100,6	98,4
VI	101,8	101,6	104,4	100,6	100,9	98,6
VII	102,0	101,5	104,6	99,9	100,9	99,5
VIII	102,6	101,7	115,7	98,6	101,8	99,2
IX	103,5	101,7	115,8	109,0	102,2	99,1
X	103,3	101,6	115,9	109,0	102,2	98,7
<b>I-X 2017 / I-X 2016</b>	<b>102,4</b>	<b>102,0</b>	<b>107,0</b>	<b>102,2</b>	<b>101,8</b>	<b>98,8</b>

/nastavak/

/continued/

	Zdravlje <i>Health</i>	Prevoz <i>Transport</i>	Komunikacije <i>Communications</i>	Rekreacija i kultura <i>Recreation and culture</i>	Obrazovanje <i>Education</i>	Hoteli i restorani <i>Restaurants and hotels</i>	Ostala dobra i usluge <i>Miscellaneous goods and services</i>
2014	95,6	109,6	99,6	98,2	100,0	95,5	100,6
2015	97,9	104,9	99,6	99,8	100,0	97,8	100,6
<b>2016</b>	<b>100,0</b>	<b>100,0</b>	<b>100,0</b>	<b>100,0</b>	<b>100,0</b>	<b>100,0</b>	<b>100,0</b>
<b>ØI-X 2016</b>	<b>99,7</b>	<b>99,7</b>	<b>100,0</b>	<b>100,0</b>	<b>100,0</b>	<b>100,0</b>	<b>100,0</b>
<b>ØI-X 2017</b>	<b>102,7</b>	<b>106,5</b>	<b>100,1</b>	<b>99,5</b>	<b>100,0</b>	<b>104,4</b>	<b>101,4</b>
<b>2016</b>							
X	100,4	101,3	100,1	100,2	100,0	100,2	100,0
XI	100,5	101,4	100,1	100,1	100,0	100,2	100,1
XII	102,3	102,0	100,1	100,1	100,0	99,8	100,1
<b>2017</b>							
I	102,4	106,9	100,1	100,2	100,0	99,8	100,4
II	102,4	106,9	100,1	99,6	100,0	99,8	100,7
III	102,7	106,2	100,1	99,6	100,0	99,8	100,9
IV	102,7	107,3	100,1	99,4	100,0	99,8	101,0
V	102,7	105,7	100,1	99,3	100,0	102,9	101,6
VI	102,8	105,5	100,1	99,4	100,0	106,3	101,3
VII	102,8	106,0	100,1	99,5	100,0	112,5	102,0
VIII	102,8	106,4	100,2	99,5	100,0	111,3	102,1
IX	102,8	107,2	100,2	99,5	100,0	107,3	102,1
X	102,9	106,9	100,3	99,5	100,0	104,8	102,0
<b>I-X 2017 / I-X 2016</b>	<b>103,0</b>	<b>106,9</b>	<b>100,2</b>	<b>99,6</b>	<b>100,0</b>	<b>104,4</b>	<b>101,4</b>

**POLJOPRIVREDA/AGRICULTURE****OSIGURANICI POLJOPRIVREDNICI PREMA PREBIVALIŠTU PO OPŠTINAMA,  
- Stanje krajem decembra –***Insured agricultural workers by the place of residence and by municipalities  
At the end of December*

Godine	Opštine / Municipalities										
	Ukupno	Andrijevica	Bar	Berane	Bijelo Polje	Budva	Cetinje	Danilovgrad	Herceg Novi	Kolašin	Kotor
<b>2004</b>	421	13	21	40	18	1	18	27	1	11	5
<b>2005</b>	467	13	21	47	25	1	23	28	1	12	7
<b>2006</b>	582	19	27	56	32	3	34	32	6	21	7
<b>2007</b>	732	19	35	68	67	3	44	41	8	29	7
<b>2008</b>	851	22	39	75	93	3	46	52	11	39	7
<b>2009</b>	988	30	41	88	111	3	53	55	12	49	7
<b>2010</b>	1 253	35	49	107	133	4	58	59	14	58	7
<b>2011</b>	1 480	37	55	123	174	6	63	66	20	66	12
<b>2012</b>	1 608	38	62	123	194	6	69	72	36	67	15
<b>2013</b>	1 730	38	66	128	204	8	70	74	38	69	17
<b>2014</b>	1 862	39	71	131	217	9	73	76	41	70	18
<b>2015</b>	1 783	38	73	127	205	9	69	73	40	64	17
<b>2016</b>	1 599	26	69	108	202	9	64	62	40	46	15

/nastavak/

/continued/

Godine	Opštine / Municipalities										
	Mojkovac	Nikšić	Plav	Pljevlja	Plužine	Podgorica	Rožaje	Šavnik	Tivat	Ulcinj	Žabljak
<b>2004</b>	5	72	10	33	10	100	6	4	1	8	17
<b>2005</b>	5	80	10	36	12	108	6	6	1	8	17
<b>2006</b>	10	97	11	39	13	129	9	7	1	12	17
<b>2007</b>	14	117	11	49	14	148	13	7	1	18	19
<b>2008</b>	24	134	12	58	14	157	14	8	2	21	20
<b>2009</b>	40	153	13	61	14	177	20	12	2	26	21
<b>2010</b>	49	215	30	88	19	205	39	17	3	38	26
<b>2011</b>	61	245	32	104	23	240	44	21	4	51	33
<b>2012</b>	64	254	35	111	24	267	45	21	5	64	36
<b>2013</b>	68	277	36	119	26	300	47	22	5	76	42
<b>2014</b>	73	299	40	127	26	334	47	25	7	95	44
<b>2015</b>	75	276	39	122	24	318	44	25	7	99	39
<b>2016</b>	63	234	32	113	23	293	36	22	7	100	35



**POLJOPRIVREDA/AGRICULTURE****OSIGURANICI POLJOPRIVREDNICI PREMA PREBIVALIŠTU PO OPŠTINAMA**  
- Stanje krajem mjeseca -*Insured agricultural workers by the place of residence and by municipalities*  
- At the end of month -

	Opštine / Municipalities										
	Ukupno	Andrijevica	Bar	Berane	Bijelo Polje	Budva	Cetinje	Danilovgrad	Herceg Novi	Kolašin	Kotor
<b>2016</b>											
X	1 565	25	68	101	203	8	65	61	42	42	16
XI	1 546	25	68	99	203	8	64	59	41	42	15
XII	1 553	25	70	100	201	8	63	58	44	41	15
<b>2017</b>											
I	1 537	24	73	98	202	8	63	56	43	40	15
II	1 530	25	73	97	201	8	63	56	44	39	15
III	1 516	23	75	91	204	8	64	56	43	40	15
IV	1 502	21	75	90	202	8	63	55	43	40	15
V	1 492	21	76	87	201	8	63	55	43	40	15
VI	1 508	21	77	88	202	8	64	57	43	39	15
VII	1 504	20	77	88	200	8	64	55	43	38	16
VIII	1 510	20	77	91	202	8	64	55	43	38	16
IX	1 508	20	78	90	201	8	63	56	42	38	16
X	1 503	19	78	89	201	8	63	56	42	38	15

/nastavak/

/continued/

	Opštine / Municipalities										
	Mojkovac	Nikšić	Plav	Pljevlja	Plužine	Podgorica	Rožaje	Šavnik	Tivat	Ulcinj	Žabljak
<b>2016</b>											
X	61	228	29	110	23	290	34	21	7	97	34
XI	61	225	28	110	23	284	33	21	7	97	33
XII	62	225	28	111	24	285	33	21	7	99	33
<b>2017</b>											
I	60	220	26	110	24	283	31	21	7	100	33
II	58	221	25	109	23	281	30	21	7	101	33
III	58	217	23	107	23	278	30	20	7	101	33
IV	57	217	23	107	23	273	30	20	7	100	33
V	57	218	21	108	23	269	29	20	7	98	33
VI	60	219	21	112	23	268	30	24	7	97	33
VII	62	217	21	112	23	270	30	24	7	96	33
VIII	62	215	21	112	23	273	31	23	7	96	33
IX	61	215	21	111	23	276	30	23	7	96	33
X	62	215	21	111	23	274	30	23	7	96	32

## POLJOPRIVREDA/AGRICULTURE

PRODAJA I OTKUP PROIZVODA POLJOPRIVREDE, ŠUMARSTVA I RIBARSTVA  
 SALE AND BUYING OUT OF PRODUCTS FROM AGRICULTURE, FORESTRY AND FISHERY

U hiljadama EUR

In thousands EUR

	Indeks Index Ø 2016 =100	Ukupna vrijednost Total value	Poljoprivreda i šumarstvo / Agriculture and forestry				
			žita Cereals	industrijsko bilje Industrial crops	povrće <sup>1)</sup> Vegetables	voće Fruit	grožđe Vine
2013	90,1	28 652	134	128	2 980	3 508	1 157
2014	95,8	30 471	110	356	3 353	3 582	1 392
2015	99,4	31 616	120	278	3 937	2 815	1 866
<b>2016</b>	<b>100,0</b>	<b>31 803</b>	<b>151</b>	<b>679</b>	<b>5 831</b>	<b>2 813</b>	<b>2 023</b>
<b>ØI-X 2016</b>	<b>102,4</b>	<b>2 713</b>	<b>12</b>	<b>50</b>	<b>520</b>	<b>232</b>	<b>202</b>
<b>ØI-X 2017</b>	<b>112,3</b>	<b>2 977</b>	<b>13</b>	<b>50</b>	<b>567</b>	<b>352</b>	<b>216</b>
<b>2016</b>							
X	114,6	3 038	13	12	314	261	11
XI	82,0	2 173	13	54	283	247	-
XII	94,0	2 493	15	123	351	244	-
<b>2017</b>							
I	65,1	1 725	13	67	203	53	-
II	65,6	1 739	12	26	247	182	-
III	79,5	2 108	12	76	372	317	-
IV	90,1	2 387	15	56	509	318	-
V	102,3	2 711	13	6	592	358	-
VI	115,2	3 053	12	43	906	466	-
VII	190,2	5 040	12	109	1 212	791	839
VIII	170,5	4 519	12	31	632	604	1 107
IX	131,5	3 484	10	27	518	87	216
X	113,5	3 009	15	62	480	347	-
<b>I-X 2017 / I-X 2016</b>	<b>109,7</b>	<b>109,7</b>	<b>102,4</b>	<b>100,2</b>	<b>109,1</b>	<b>151,7</b>	<b>106,9</b>

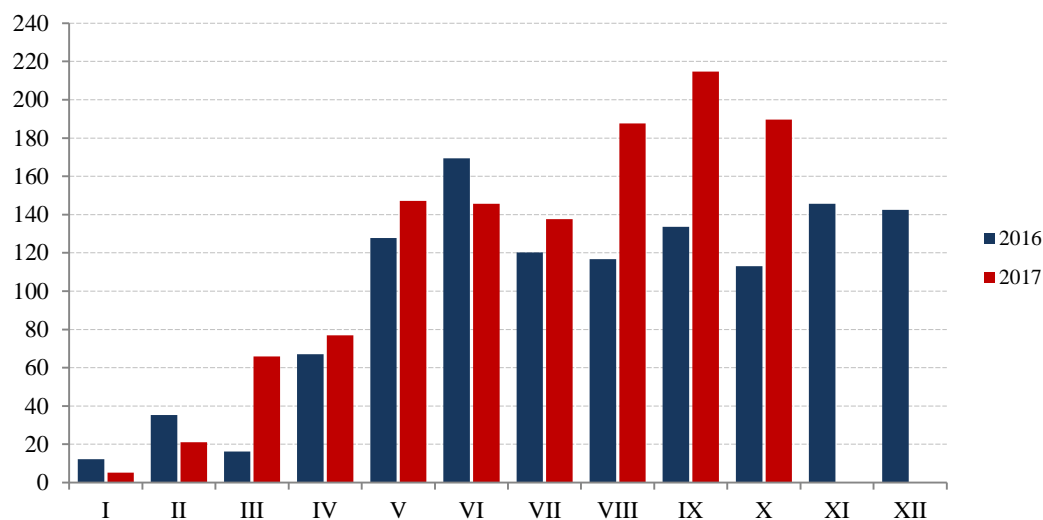
/nastavak/

/continued/

	Poljoprivreda i šumarstvo / Agriculture and forestry						Ribarstvo Fishery
	preradevine voća i grožđa Products of fruit and vine	stoka Livestock	živina i jaja Poultry and eggs	mlijeko Milk	koža i vuna Leather and wool	ostali proizvodi Other products	riba svježa Fresh fish
2013	57	9 911	3 622	4 648	12	881	1 614
2014	74	8 468	3 457	6 714	534	929	1 502
2015	128	8 978	3 353	7 016	4	1 779	1 342
<b>2016</b>	<b>137</b>	<b>6 643</b>	<b>2 929</b>	<b>6 778</b>	<b>6</b>	<b>2 172</b>	<b>1 641</b>
<b>ØI-X 2016</b>	<b>10</b>	<b>558</b>	<b>235</b>	<b>569</b>	<b>1</b>	<b>185</b>	<b>139</b>
<b>ØI-X 2017</b>	<b>12</b>	<b>537</b>	<b>315</b>	<b>581</b>	<b>-</b>	<b>192</b>	<b>142</b>
<b>2016</b>							
X	7	1 356	226	557	-	181	100
XI	15	587	211	544	-	154	65
XII	23	473	366	545	-	166	187
<b>2017</b>							
I	4	334	299	493	-	125	134
II	10	264	262	506	-	123	107
III	11	182	323	566	-	140	109
IV	9	303	391	547	-	142	97
V	23	389	407	615	-	198	109
VI	8	380	241	597	-	237	163
VII	2	747	288	621	-	209	210
VIII	25	648	350	636	-	265	209
IX	20	1 302	307	610	-	232	155
X	4	822	284	616	-	253	126
<b>I-X 2017 / I-X 2016</b>	<b>117,2</b>	<b>96,2</b>	<b>134,0</b>	<b>102,1</b>	<b>16,7</b>	<b>103,9</b>	<b>102,2</b>

<sup>1)</sup> Uključeni i krompir i pasulj<sup>1)</sup> Includes potatoes and beans

## ŠUMARSTVO / FORESTRY

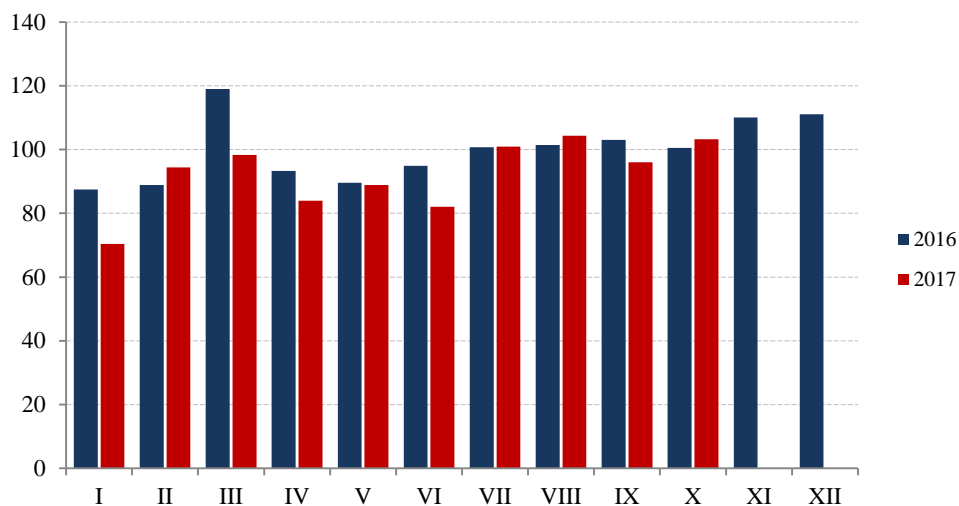


Ø 2016 = 100

	Indeks Index	Ukupno Total	Proizvedeni sortimenti, m³ / Production of forests assortments						
			Četinarica / Conifers				Lišćara / Deciduous trees		
			trupci Saw logs	tehničko drvo Lumber	prostorno drvo Space wood	ogrijevno drvo Firewood	trupci Saw logs	prostorno drvo Space wood	ogrijevno drvo Firewood
2012	84,5	240 900	133 062	7 138	11 124	2 303	34 545	13 108	39 620
2013	92,8	255 559	152 211	8 368	14 573	1 534	38 055	10 010	30 808
2014	109,4	308 345	181 720	9 031	32 995	1 667	36 685	12 911	33 336
2015	128,9	376 589	203 403	8 862	55 021	919	46 510	41 730	20 144
<b>2016</b>	<b>100,0</b>	<b>293 594</b>	<b>147 935</b>	<b>8 709</b>	<b>24 716</b>	<b>1 946</b>	<b>47 259</b>	<b>35 523</b>	<b>27 506</b>
<b>ØI-X 2016</b>	<b>91,2</b>	<b>22 380</b>	<b>11 147</b>	<b>676</b>	<b>1 860</b>	<b>112</b>	<b>3 640</b>	<b>2 958</b>	<b>1 987</b>
<b>ØI-X 2017</b>	<b>119,2</b>	<b>28 986</b>	<b>15 712</b>	<b>767</b>	<b>3 587</b>	<b>224</b>	<b>3 733</b>	<b>1 719</b>	<b>3 244</b>
<b>2016</b>									
X	113,1	29 686	13 232	725	2 512	64	4 156	6 101	2 896
XI	145,6	33 991	19 641	1 250	2 951	40	4 567	2 140	3 402
XII	142,5	35 802	16 819	703	3 166	786	6 293	3 803	4 232
<b>2017</b>									
I	5,2	1 328	624	71	59	-	169	124	281
II	21,0	5 001	3 174	119	1 195	-	268	234	11
III	65,9	15 575	9 834	407	2 890	30	859	567	988
IV	77,0	17 749	11 089	563	2 170	94	1 733	625	1 475
V	147,2	34 995	19 383	1 290	3 278	693	5 346	1 065	3 940
VI	145,6	35 142	18 100	1 007	2 743	326	5 809	1 817	5 340
VII	137,7	35 618	15 737	692	5 430	166	6 126	2 628	4 839
VIII	187,7	47 293	24 366	684	6 674	302	5 680	3 103	6 484
IX	214,7	50 987	29 933	1 481	6 077	532	5 127	3 518	4 319
X	189,7	46 172	24 878	1 350	5 353	100	6 214	3 513	4 764
<b>I-X 2017 / I-X 2016</b>	<b>130,7</b>	<b>129,5</b>	<b>140,9</b>	<b>113,4</b>	<b>192,8</b>	<b>200,3</b>	<b>102,6</b>	<b>58,1</b>	<b>163,2</b>

<sup>1)</sup> Obračunati indeks veći je od 300,00<sup>1)</sup> Calculated index is higher than 300.00

**INDUSTRIJA / INDUSTRY**  
**INDEKSI INDUSTRIJSKE PROIZVODNJE – PO SEKTORIMA**  
**INDICES OF INDUSTRIAL PRODUCTION – BY SECTORS**



Ø 2016= 100

	INDUSTRIJA Ukupno <i>INDUSTRY Total</i>	Vađenje ruda i kamena <i>Mining and quarrying</i>	Prerađivačka industrija <i>Manufacturing</i>	Snabdijevanje električnom energijom, gasom i parom <i>Electricity, gas, steam and air conditioning supply</i>
2013	109,4	116,1	97,0	127,6
2014	96,9	132,8	90,5	102,6
2015	104,6	122,1	108,5	96,6
<b>2016</b>	<b>100,0</b>	<b>100,0</b>	<b>100,0</b>	<b>100,0</b>
<b>ØI-X 2016</b>	<b>97,9</b>	<b>95,2</b>	<b>99,5</b>	<b>95,9</b>
<b>ØI-X 2017</b>	<b>92,3</b>	<b>205,0</b>	<b>96,3</b>	<b>68,5</b>
<b>2016</b>				
X	100,5	126,4	97,9	101,6
XI	110,1	129,4	98,0	126,5
XII	111,1	136,1	106,7	115,0
<b>2017</b>				
I	70,4	169,6	57,1	79,1
II	94,4	288,5	73,0	104,5
III	98,3	280,5	78,1	108,0
IV	84,0	167,8	96,5	51,8
V	88,9	176,0	123,2	22,9
VI	82,0	143,9	119,6	15,0
VII	100,9	236,8	93,3	91,3
VIII	104,3	231,5	110,8	74,7
IX	96,0	213,7	105,8	62,8
X	103,2	260,9	105,6	74,9
<b>I-X 2017 / I-X 2016</b>	<b>94,2</b>	<b>215,3</b>	<b>96,8</b>	<b>71,5</b>

**INDEKSI INDUSTRIJSKE PROIZVODNJE – PO OBLASTIMA**  
**INDICES OF INDUSTRIAL PRODUCTION – BY DIVISIONS**

Ø 2016 = 100

	Vadenje uglja <i>Mining of coal and lignite</i>	Vadenje ruda metala <i>Mining of metal ores</i>	Ostalo rudarstvo <i>Other mining and quarrying</i>	Proizvodnja prehrambenih proizvoda <i>Manufacture of food products</i>	Proizvodnja pića <i>Manufacture of beverages</i>	Proizvodnja duvanskih proizvoda <i>Manufacture of tobacco products</i>
2013	116,0	-	85,6	110,3	114,6	229,4
2014	113,6	-	90,7	114,5	105,6	239,5
2015	122,9	-	88,3	89,3	103,0	212,0
<b>2016</b>	<b>100,0</b>	<b>100,0</b>	<b>100,0</b>	<b>100,0</b>	<b>100,0</b>	<b>100,0</b>
<b>ØI-X 2016</b>	<b>91,5</b>	<b>100,3</b>	<b>99,0</b>	<b>97,1</b>	<b>96,9</b>	<b>104,2</b>
<b>ØI-X 2017</b>	<b>106,9</b>	<b>300,0<sup>1</sup></b>	<b>94,9</b>	<b>94,6</b>	<b>105,4</b>	<b>-</b>
<b>2016</b>						
X	134,4	-	103,3	119,2	90,9	164,8
XI	138,5	-	104,0	116,4	103,2	69,6
XII	146,6	-	106,4	112,5	128,1	88,2
<b>2017</b>						
I	138,8	-	58,1	71,2	29,6	-
II	137,0	-	70,2	79,1	39,3	-
III	103,5	300,0 <sup>1</sup>	75,2	88,6	79,1	-
IV	44,1	300,0 <sup>1</sup>	67,0	91,9	104,6	-
V	11,5	300,0 <sup>1</sup>	136,5	91,0	103,4	-
VI	76,7	300,0 <sup>1</sup>	106,0	95,2	136,2	-
VII	121,6	300,0 <sup>1</sup>	111,8	107,0	170,7	-
VIII	133,7	300,0 <sup>1</sup>	117,0	115,1	182,1	-
IX	154,0	300,0 <sup>1</sup>	115,0	107,4	120,3	-
X	148,3	300,0 <sup>1</sup>	92,5	99,9	88,4	-
<b>I-X 2017 / I-X 2016</b>	<b>116,9</b>	<b>300,0<sup>1</sup></b>	<b>95,9</b>	<b>97,4</b>	<b>108,8</b>	<b>-</b>

/nastavak/

/continued/

	Proizvodnja odjevnih predmeta <i>Manufacture of wearing apparel</i>	Proizvodi od drveta, plute i sl <i>Manufacture of wood and of products of wood and cork</i>	Proizvodnja papira i proizvoda od papira <i>Manufacture of paper and paper products</i>	Štampanje i umnožavanje audio i video zapisa <i>Printing and reproduction of recorded media</i>	Proizvodnja hemikalija i hemijskih proizvoda <i>Manufacture of chemical and chemical products</i>
2013	115,2	40,9	88,4	107,5	149,3
2014	118,2	69,5	91,9	132,6	148,8
2015	119,7	90,8	88,0	119,2	151,9
<b>2016</b>	<b>100,0</b>	<b>100,0</b>	<b>100,0</b>	<b>100,0</b>	<b>100,0</b>
<b>ØI-X 2016</b>	<b>96,4</b>	<b>97,1</b>	<b>99,7</b>	<b>107,3</b>	<b>94,8</b>
<b>ØI-X 2017</b>	<b>101,8</b>	<b>101,4</b>	<b>170,7</b>	<b>56,0</b>	<b>139,3</b>
<b>2016</b>					
X	109,1	125,8	114,5	105,5	84,7
XI	127,3	127,5	91,8	65,4	107,3
XII	109,1	101,2	111,0	61,8	145,0
<b>2017</b>					
I	109,1	8,6	122,8	42,3	82,5
II	90,9	28,3	159,6	40,1	213,9
III	127,3	80,1	165,4	52,3	145,6
IV	127,3	86,3	136,6	43,1	94,1
V	72,7	131,1	180,0	42,0	140,9
VI	54,5	124,0	198,6	39,9	93,1
VII	109,1	141,5	167,5	43,3	148,1
VIII	109,1	145,2	146,6	126,2	145,6
IX	109,1	128,4	166,1	82,2	144,1
X	109,1	140,8	264,1	48,1	184,7
<b>I-X 2017 / I-X 2016</b>	<b>105,7</b>	<b>104,4</b>	<b>171,2</b>	<b>52,2</b>	<b>147,0</b>

<sup>1)</sup> Obračunati indeks veći je od 300,00<sup>1)</sup> Calculated index is higher than 300.00

**INDEKSI INDUSTRIJSKE PROIZVODNJE – PO OBLASTIMA**  
**INDICES OF INDUSTRIAL PRODUCTION – BY DIVISIONS**

Ø 2016 = 100

/nastavak/						/continued/
	Proizvodnja osnovnih farmaceutskih proizvoda i preparata <i>Manufacture of basic pharmaceutical products</i>	Proizvodnja proizvoda od gume i plastike <i>Manufacture of rubber and plastic products</i>	Proizvodnja proizvoda od ostalih nemetalnih minerala <i>Manufacture of other non- metallic mineral products</i>	Proizvodnja osnovnih metala <i>Manufacture of basic metals</i>	Proizvodnja metalnih proizvoda , osim mašina i uređaja <i>Manufacture of fabriced metal products</i>	
2013	73,1	8,3	98,7	123,8	78,5	
2014	57,4	1,5	99,1	104,7	10,5	
2015	107,6	103,2	106,0	117,6	123,5	
<b>2016</b>	<b>100,0</b>	<b>100,0</b>	<b>100,0</b>	<b>100,0</b>	<b>100,0</b>	
<b>ØI-X 2016</b>	<b>100,2</b>	<b>99,4</b>	<b>97,3</b>	<b>102,2</b>	<b>101,7</b>	
<b>ØI-X 2017</b>	<b>69,2</b>	<b>101,4</b>	<b>141,5</b>	<b>101,1</b>	<b>94,3</b>	
<b>2016</b>						
X	83,9	101,9	100,8	94,8	58,8	
XI	94,6	104,1	96,4	84,4	79,9	
XII	103,4	101,9	131,1	93,7	103,5	
<b>2017</b>						
I	23,6	98,1	70,0	93,3	54,1	
II	62,1	96,0	93,5	80,2	41,1	
III	15,2	101,3	130,8	100,4	109,0	
IV	77,4	104,2	128,7	103,7	103,1	
V	139,2	101,6	173,2	107,2	122,6	
VI	123,2	101,6	175,9	109,4	111,8	
VII	18,7	103,9	170,8	104,4	93,4	
VIII	91,9	101,6	144,8	99,3	111,6	
IX	83,8	101,6	143,3	107,6	95,8	
X	57,0	104,2	184,3	105,9	100,9	
<b>I-X 2017 / I-X 2016</b>	<b>69,1</b>	<b>102,0</b>	<b>145,5</b>	<b>99,0</b>	<b>92,8</b>	

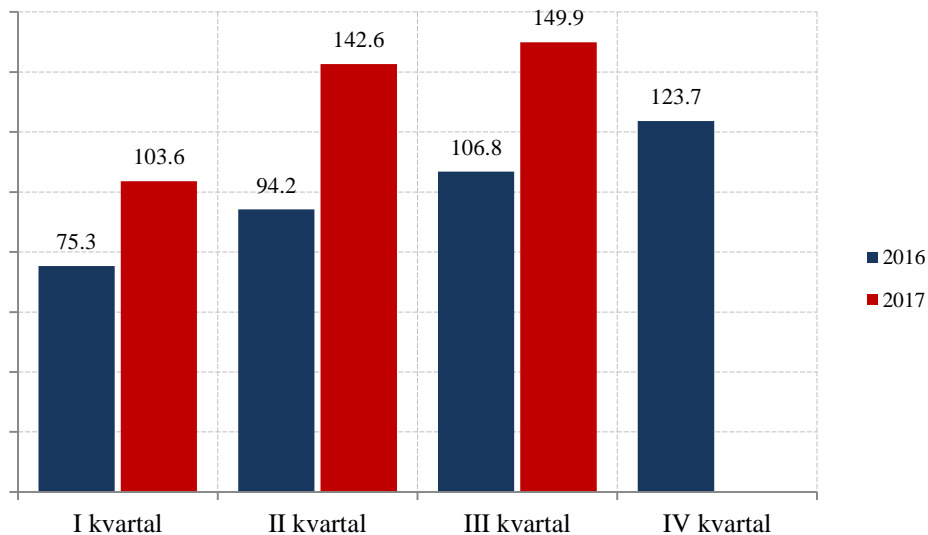
  

/nastavak/						/continued/
	Proizvodnja mašina i opreme na drugom mjestu napomenute <i>Manufacture of machinery and equipment</i>	Proizvodnja namještaja <i>Manufacture of furniture</i>	Popravka i montaža mašina i opreme <i>Repair and installation of machinery and equipment</i>	Snabdijevanje električnom energijom, gasom i parom <i>Electricity, gas, steam and air conditioning supply</i>		
2013	86,5	88,7	-		127,6	
2014	97,7	107,7	-		102,6	
2015	108,2	101,9	-		96,6	
<b>2016</b>	<b>100,0</b>	<b>100,0</b>	<b>100,0</b>		<b>100,0</b>	
<b>ØI-X 2016</b>	<b>100,0</b>	<b>97,9</b>	-		<b>95,9</b>	
<b>ØI-X 2017</b>	<b>93,6</b>	<b>154,4</b>	-		<b>68,5</b>	
<b>2016</b>						
X	92,3	106,2	-		101,6	
XI	105,2	108,3	-		126,5	
XII	94,6	113,1	-		115,0	
<b>2017</b>						
I	78,3	110,1	-		79,1	
II	95,8	149,9	-		104,5	
III	95,8	162,4	-		108,0	
IV	104,0	170,6	-		51,8	
V	105,2	145,0	-		22,9	
VI	87,6	184,6	-		15,0	
VII	77,1	162,9	-		91,3	
VIII	84,1	143,9	-		74,7	
IX	97,0	144,6	-		62,8	
X	111,0	169,5	-		74,9	
<b>I-X 2017 / I-X 2016</b>	<b>93,6</b>	<b>157,7</b>	-		<b>71,5</b>	

**GRAĐEVINARSTVO / CONSTRUCTION**

Vrijednost izvršenih radova u hiljadama EUR / Value of finalized construction works

Ø 2015 = 100


**VRIJEDNOST IZVRŠENIH I UGOVORENIH RADOVA, BROJ ZAPOSLENIH I IZVRŠENI EFEKTIVNI ČASOVI**  
**VALUE OF FINALIZED AND ORDERED WORKS, NUMBER OF EMPLOYEES AND FINALIZED EFFECTIVE HOURS**

	Indeks Index	Vrijednost izvršenih radova u hiljadama EUR Value of finalized construction works	Broj radnika na gradilištu na kraju izvještajnog kvartala Number of workers at the construction site at the reporting quarter	Indeks Index	Izvršeni efektivni časovi u 000 Finalized effective hours in thousands	
2014	71,9	275 032	4 907	81,8	10 890	2014
2015	76,1	291 042	4 929	85,7	11 406	2015
<b>2016</b>	<b>100,0</b>	<b>382 675</b>	<b>5 417</b>	<b>100,0</b>	<b>13 309</b>	<b>2016</b>
<b>2016. I kvartal</b>	75,3	72 072	4 864	81,2	2 701	<b>2016 I quarter</b>
II kvartal	94,2	90 090	5 296	103,0	3 426	II quarter
III kvartal	106,8	102 134	5 738	105,1	3 497	III quarter
IV kvartal	123,7	118 379	5 769	110,8	3 685	IV quarter
<b>2017. I kvartal</b>	103,6	99 107	6 322	101,3	3 369	<b>2017 I quarter</b>
II kvartal	142,6	136 471	7 739	124,4	4 140	II quarter
III kvartal	149,9	143 417	7 809	126,0	4 192	III quarter
IV kvartal						IV quarter

/ nastavak/

/continued/

	Indeks Index	Nove narudžbe na zgradama u hilj, EUR New orders on buildings, thous, EUR	Indeks Index	Nove narudžbe na ostalim građevinama u hilj, EUR New orders on other buildings, thous, EUR	
2014	84,8	59 031	44,5	47 075	2014
2015	37,0	25 773	65,2	68 980	2015
<b>2016</b>	<b>100,0</b>	<b>69 648</b>	<b>100,0</b>	<b>105 876</b>	<b>2016</b>
<b>2016. I kvartal</b>	107,4	18 692	31,7	8 381	<b>2016 I quarter</b>
II kvartal	78,6	13 691	70,1	18 564	II quarter
III kvartal	63,7	11 084	83,4	22 066	III quarter
IV kvartal	150,4	26 181	214,8	56 865	IV quarter
<b>2017. I kvartal</b>	86,5	15 056	98,8	26 077	<b>2017 I quarter</b>
II kvartal	99,3	17 294	65,1	17 228	II quarter
III kvartal	50,9	8 859	166,6	44 105	III quarter
IV kvartal					IV quarter

**SPOLJNA TRGOVINA / EXTERNAL TRADE (p)**  
**Izvoz i uvoz po zemljama, u hilj. EUR / Exports and imports by countries, thous EUR**

	Izvoz / Export			Uvoz / Import			
	I - X 2016	I - X 2017	Indeks / Index <u>I-X 2017</u> I-X 2016	I - X 2016	I - X 2017	Indeks / Index <u>I-X 2017</u> I-X 2016	
<b>UKUPNO</b>	<b>261 334,8</b>	<b>305 717,9</b>	<b>117,0</b>	<b>1 723 239,5</b>	<b>1 883 790,0</b>	<b>109,3</b>	<b>TOTAL</b>
<b>Evropa</b>	<b>230 433,1</b>	<b>266 258,9</b>	<b>115,5</b>	<b>1 442 935,5</b>	<b>1 592 314,5</b>	<b>110,4</b>	<b>Europe</b>
Albanija	11 780,2	9 296,8	78,9	23 201,5	28 558,2	123,1	Albania
Austrija	6 754,7	1 419,6	21,0	32 382,2	35 322,5	109,1	Austria
Belgija	496,1	621,1	125,2	10 849,8	10 704,3	98,7	Belgium – Luxembourg
BiH (sa Rep. Srpskom)	19 156,9	37 985,2	198,3	89 581,5	126 674,9	141,4	B&H (with RS)
Bugarska	446,3	2 005,8	449,4	11 042,8	10 864,0	98,4	Bulgaria
Velika Britanija	2 682,1	4 450,6	165,9	12 979,7	17 594,3	135,6	Great Britain
Grčka	672,6	97,9	14,6	91 569,2	114 016,8	124,5	Greece
Danska	680,0	501,2	73,7	3 560,1	4 930,1	138,5	Denmark
Italija	15 125,4	10 943,8	72,4	131 240,4	137 592,3	104,8	Italy
Mađarska	32 213,5	26 577,4	82,5	16 207,4	16 889,0	104,2	Hungary
Njemačka	10 371,5	7 928,9	76,4	186 460,2	157 618,2	84,5	Germany
Slovenija	12 344,1	15 922,7	129,0	39 821,4	44 975,1	112,9	Slovenia
Poljska	8 584,0	12 659,6	147,5	25 695,6	31 877,4	124,1	Poland
Makedonija	3 612,2	4 464,6	123,6	22 224,6	25 321,9	113,9	Macedonia
Rumunija	359,2	716,5	199,5	20 679,8	24 847,1	120,2	Romania
Ruska federacija	1 565,4	1 720,2	109,9	3 830,6	5 064,6	132,2	Russian Federation
Srbija	61 007,3	50 842,5	83,3	383 460,2	417 670,5	108,9	Serbia
Hrvatska	1 822,0	2 127,8	116,8	91 516,5	107 376,1	117,3	Croatia
Francuska	3 203,4	2 802,4	87,5	34 463,7	43 828,3	127,2	France
Holandija	919,1	1 094,7	119,1	27 010,7	29 541,1	109,4	Netherlands
Češka Republika	2 995,0	3 984,4	133,0	22 894,8	27 102,8	118,4	Czech Republic
Švajcarska	2 357,9	2 694,1	114,3	10 149,2	20 278,5	199,8	Switzerland
Švedska	2 047,5	2 710,9	132,4	15 305,2	15 592,7	101,9	Sweden
Španija	216,7	180,3	83,2	35 383,9	28 659,0	81,0	Spain
Turska	4 245,7	19 754,3	465,3	58 974,2	58 829,2	99,8	Turkey
Ostale zemlje	24 774,3	42 755,6	172,6	42 450,3	50 585,6	119,2	Other countries
<b>Azija</b>	<b>27 108,8</b>	<b>36 099,6</b>	<b>133,2</b>	<b>229 707,3</b>	<b>247 728,6</b>	<b>107,8</b>	<b>Asia</b>
Irak	-	42,7	-	1,6	0,1	6,3	Irak
Izrael	135,6	2,7	2,0	837,5	764,5	91,3	Israel
Indija	9,0	0,5	5,6	9 980,4	9 532,5	95,5	India
Indonezija	259,8	137,9	53,1	5 166,0	5 060,3	98,0	Indonesia
Japan	2 134,0	927,0	43,4	15 408,1	17 233,9	111,8	Japan
Kina	18 382,5	5 142,0	28,0	158 986,5	171 861,3	108,1	China
Koreja	-	1,6	-	5 644,3	7 627,8	135,1	Korea
Tajland	79,9	0,6	0,8	3 546,4	3 819,1	107,7	Thailand
Hong Kong	56,4	26 779,4	-	669,3	593,0	88,6	Hong Kong
Ostale zemlje	6 051,6	3 065,2	50,7	29 467,2	31 236,1	106,0	Other countries
<b>Afrika</b>	<b>2 198,1</b>	<b>1 949,5</b>	<b>88,7</b>	<b>5 724,4</b>	<b>6 638,7</b>	<b>116,0</b>	<b>Africa</b>
Egipat	1 419,2	1 795,0	126,5	841,6	1 326,8	157,7	Egypt
Etiopija	88,5	-	-	15,5	5,7	36,8	Ethiopia
Libijska Araps,Džamah,	340,9	-	-	4,0	-	-	Libyan Arab,Jamahiriyah
Maroko	-	-	-	1 608,2	1 856,5	115,4	Morocco
Tunis	-	-	-	1 002,9	813,3	81,1	Tunis
Ostale zemlje	349,5	154,5	44,2	2 252,2	2 636,4	117,1	Other countries
<b>Amerika</b>	<b>1 519,3</b>	<b>1 332,8</b>	<b>87,7</b>	<b>44 202,1</b>	<b>36 606,1</b>	<b>82,8</b>	<b>America</b>
Kanada	254,3	173,0	68,0	1 438,7	1 167,7	81,2	Canada
Panama	18,6	-	-	35,1	37,0	105,4	Panama
SAD	1 029,5	1 078,8	104,8	19 921,1	14 765,6	74,1	USA
Argentina	1,0	-	-	2 180,1	2 446,4	112,2	Argentina
Brazil	-	1,0	-	10 635,5	8 392,4	78,9	Brazil
Ekvador	-	-	-	5 079,1	3 173,5	62,5	Ecuador
Kolumbija	-	0,6	-	382,5	1 369,8	358,1	Columbia
Peru	-	2,9	-	232,6	219,8	94,5	Peru
Devičanska ostrva	4,7	-	-	16,3	4,1	25,2	The Virgin Islands
Ostale zemlje	211,2	76,5	36,2	4 281,1	5 029,8	117,5	Other countries
<b>Australija i Okeanija</b>	<b>75,5</b>	<b>77,2</b>	<b>102,3</b>	<b>670,3</b>	<b>502,1</b>	<b>74,9</b>	<b>Australia and Oceania</b>
Australija	75,5	76,6	101,5	244,7	123,2	50,3	Australia
Novi Zeland	-	-	-	417,6	362,6	86,8	New Zealand
Ostale zemlje	-	0,6	-	8,0	16,3	203,8	Other countries

1) Obračunati indeks veći je od 300,00

1) Calculated index is higher than 300.00



**SPOLJNA TRGOVINA / EXTERNAL TRADE**  
**Izvoz i uvoz robe, hilj. EUR/ Exports and imports of goods, thous EUR**

	Izvoz / Export			Uvoz / Import			
	I - X 2016	I - X 2017	Indeks / Index <u>I-X 2017</u> I-X 2016	I - X 2016	I - X 2017	Indeks / Index <u>I-X 2017</u> I-X 2016	
<b>Ukupno</b>	<b>261 334,8</b>	<b>305 717,9</b>	<b>117,0</b>	<b>1 723 239,5</b>	<b>1 883 790,0</b>	<b>109,3</b>	<b>Total</b>
Zive životinje	37,1	40,4	108,8	16 929,3	18 569,8	109,7	Live animals
Meso i drugi klanični proizvodi za jelo	6 022,9	6 497,3	107,9	59 772,9	65 745,4	110,0	Meat and edible meat offal
Ribe, ljuskari, mekušci i ostali vodeni beskičmenjaci	78,5	65,4	83,3	9 752,0	11 220,9	115,1	Fish and crustaceans, mollusks and other aquatic invertebrates
Mlijeko i proizvodi od mlijeka, živinska i ptičja jaja, prirodni med, jestivi proizvodi životinskog porijekla, nepomenuti niti obuhvaćeni na drugom mjestu	218,4	215,4	98,6	37 696,8	39 644,2	105,2	Dairy produce; birds' eggs; natural honey; edible products of animal origin, not elsewhere specified or included
Proizvodi životinskog porijekla, na drugom mjestu nepomenuti niti obuhv,	0,3	56,3	300,0 <sup>1</sup>	358,1	417,2	116,5	Products of animal origin, not elsewhere specified or included
Živo drveće i druge biljke; lukovice, korijenje i slično; siječeno cvijeće i ukrasno lišće	70,5	54,5	77,2	3 517,8	4 577,2	130,1	Live trees and other plants; bulbs, roots and the like; cut flowers and ornamental foliage
Povrće, korijenje i krtolae za jelo	3 367,8	2 046,7	60,8	15 624,3	16 465,7	105,4	Edible veg. and certain roots and tub,
Voće za jelo, uključujući jezgrasto voće; kore agruma ili dinja i lubenica	2 184,9	2 565,3	117,4	25 545,7	25 305,6	99,1	Edible fruit and nuts; peel of citrus fruits or melons
Kafa, čaj, mate čaj i začini	425,1	561,8	132,1	9 074,6	10 039,8	110,6	Coffee, tea, maté and spices
Žitarice	3,3	0,6	19,5	8 401,9	6 385,2	76,0	Cereals
Proizvodi mlinске industrije; slad; skrob; inulin; gluten od pšenice	1 057,5	536,8	50,8	11 855,6	13 314,6	112,3	Products of the milling industry; malt; starches; inulin; wheat gluten
Uljano sjeme i plodovi; razno zmevlje, sjeme i plodovi; industrijsko i ljekovito bilje; slama i stočna hrana (kabasta)	492,7	358,8	72,8	2 217,9	2 310,4	104,2	Oil seeds and oleaginous fruits; miscellaneous grains, seeds and fruit; industrial or medicinal plants; straw and food
Seljak:gume, smole i ostali biljni sokovi i ekstrakti	-	-	-	90,4	98,9	109,4	Lac; gums, resins and other vegetable saps and extracts
Biljni materijali za pletarstvo; biljni proiz na drugom mjestu nepomenuti niti obuh,	-	-	-	54,3	46,5	85,7	Vegetable plaiting materials; vegetable product, not elsewhere specified or incl,
Masnoće i ulja životinskog ili biljnog porijekla i proizvodi njihovog razlaganja; prerađene jestive masnoće; voskovi životinskog i biljnog porijekla	171,8	147,0	85,5	12 684,9	12 874,6	101,5	Animal or vegetable fats and oils and their cleavage products; prepared edible fats; animal or vegetable waxes
Prerađevine od mesa, riba, ljuskara, mekušaca ili ostalih vodenih beskičmenjaka	2 219,3	2 484,9	112,0	21 136,6	22 499,7	106,4	Preparations of meat, of fish or of crustaceans, mollusks or other aquatic invertebrates
Šećer i proizvodi od šećera	17,5	60,1	343,9	8 320,3	9 215,6	110,8	Sugars and sugar confectionery
Kakao i proizvodi od kakaa	957,1	1 183,3	123,6	16 964,1	16 795,0	99,0	Cocoa and cocoa preparations
Proizvodi na bazi žitarica, brašna, skroba ili mlijeka; poslastičarski proizvodi	4 282,5	4 548,4	106,2	30 138,1	32 137,8	106,6	Preparations of cereals, flour, starch or milk; pastry cooks' products
Proizvodi od povrća, voća, uključujući jezgrasto voće, i ostalih dijelova bilja	46,8	42,1	90,0	13 949,5	14 739,9	105,7	Preparations of vegetables, fruit, nuts or other parts of plants
Razni proizvodi za ishranu	437,6	399,5	91,3	30 591,1	34 813,3	113,8	Miscellaneous edible preparations
Pića, alkoholi i sirće	13 360,5	13 410,6	100,4	50 628,0	56 148,7	110,9	Beverages, spirits and vinegar
Ostaci i otpaci prehrambene industrije; pripremljena hrana za životinje	189,2	282,1	149,1	13 912,7	13 959,5	100,3	Residues and waste from the food industries; prepared animal fodder
Duvan i proizvodi zamjene duvana	2 086,9	622,7	29,8	10 647,2	12 658,2	118,9	Tobacco and manuf, tobacco substitute,
So;sumpor; zemlja i kamen:gips,kreč i cement	1 170,2	751,4	64,2	24 262,3	36 328,8	149,7	Salt; sulfur; earths and stone; plastering materials, lime and cement
Rude, zgure i pepeo	24 459,9	42 602,7	174,2	45,1	28,5	63,3	Ores, slag and ash
Mineralna goriva, mineralna ulja i proizvodi njihove destilacije;bitumenozne materije; mineralni voskovi	38 635,2	39 307,5	101,7	155 804,7	215 911,6	138,6	Mineral fuels, mineral oils and products of their distillation; bitumi-nous substances; mineral waxes
Neorganski hemijski proizvodi; organska ili neorganska jedinjenja plemenitih metala, metala rijetkih zemlji, radioaktivnih elemenata i izotopa	119,6	474,4	396,6	18 031,4	22 055,9	122,3	Inorganic chemicals; organic or no-organic compounds of precious metals, of rare-earth metals, of radioactive lemen-ts or of isotopes
Organski hemijski proizvodi	35,5	19,7	55,6	4 793,5	4 830,7	100,8	Organic chemicals
Farmaceutski proizvodi	7 668,0	9 132,3	119,1	49 971,2	59 145,1	118,4	Pharmaceutical products
Đubriva	28,1	20,2	71,6	2 501,2	2 120,5	84,8	Fertilizers
Ekstrati za štavljenje ili bojenje;tanini i njihovi derivati;boje, pigmenti i ostale materije za bojenje; boje i lakovi; kitovi i ostale zaptivne mase;mastila	76,4	115,1	150,6	18 395,9	20 564,6	111,8	Tanning or dyeing extracts; tannins and their derivatives; dyes, pigments and other coloring matter; paints and varnishes; putty and other mastics; inks
Eterična ulja i rezinoidi; parfimerijski, kozmetički i toaletni proizvodi	2 143,4	1 445,4	67,4	24 781,3	25 147,0	101,5	Essential oils and resinoids; perfumery, cosmetic or toilet preparations

## SPOLJNA TRGOVINA / EXTERNAL TRADE

## Izvoz i uvoz robe, hilj. EUR/ Exports and imports of goods, thous EUR

/nastavak/	Izvoz / Export			Uvoz / Import			/continued/
	I - X 2016	I - X 2017	Indeks / Index I-X 2017 I-X 2016	I - X 2016	I - X 2017	Indeks / Index I-X 2017 I-X 2016	
Sapun, organska površinska aktivna sredstva, preparati za pranje, preparati za podmazivanje, vještački voskovi, pripremljeni voskovi, preparati za poliranje i čišćenje, svijeće i slični proizvodi, paste za modelovanje "zubarski voskovi" i zubarski preparati	81,2	72,9	89,8	18 438,3	18 831,1	102,1	Soap, organic surface-active agents, washing preparations, lubricating preparations, artificial waxes, prepared waxes, polishing or scouring preparations, candles and similar articles, modeling pastes, 'dental waxes' and dental preparation
Bjelančevinaste materije; modifikovani skrobovi; lijepkovi; enzimi	32,3	22,0	68,1	2 459,2	2 158,2	87,8	Albuminoidal substances; modified starches; glues; enzymes
Eksplzivni; pirotehnički proizvodi; šibice; piroforne legure; zapaljivi preparati	2 713,0	1 992,6	73,4	1 075,7	3 840,5	357,0	Explosives; pyrotechnic products; matches; pyrophoric alloys; certain combustible preparations
Proiz. za fotografske ili kinematografske svrhe	-	-	-	907,2	812,8	89,6	Photographic or cinematograph. goods
Razni proizvodi hemijske industrije	108,5	56,8	52,4	15 974,9	20 797,5	130,2	Miscellaneous chemical products
Plastične mase i proiz. od plastičnih masa	1 903,2	2 580,3	135,6	51 072,3	57 015,3	111,6	Plastics and articles thereof
Kaučuk i proizvodi od kaučuka i gume	43,2	50,6	117,2	15 025,7	18 699,0	124,4	Rubber and articles thereof
Sirova sitna i krupna koža, sa dlakom ili bez dlake (osim krzna) i štavljena koža	2 378,7	3 228,7	135,7	97,7	66,9	68,5	Raw hides and skins (other than fur skins) and leather
Proizvodi od kože, sedlarski i sarački proizvodi, predmeti za putovanje, ručne torbe i slični kontejneri i proizvodi od životinjskih crijeva (osim svilenog ketguta)	216,5	56,2	26,0	7 837,9	9 676,4	123,5	Articles of leather; saddlery and harness; travel goods, handbags and similar containers; articles of animal gut (other than silkworm gut)
Prirodno i vještačko krzno; proizvodi od krzna	0,4	26,3	300,0 <sup>1</sup>	232,4	229,7	98,8	Fur skins and artificial fur; manufactures thereof
Drvo i proizvodi od drveta; drveni ugalj	23 966,8	24 768,2	103,3	22 009,7	24 626,2	111,9	Wood and artic, of wood; wood charcoal
Pluta i proizvodi od plute	-	64,1	-	715,9	496,7	69,4	Cork and articles of cork
Proizvodi od slame, esparta ili ostalih materijala za pletariju; korparskih i pletarskih proizvoda	-	0,7	-	159,3	175,1	109,9	Manufactures of straw, of esparto or of other plaiting materials; basket ware and wickerwork
Celuloza od drveta ili drugih vlaknastih celuloznih materijala; hartija i karton (otpaci i ostaci) za ponovnu preradu	976,7	1 083,9	111,0	2,3	9,8	425,4	Pulp of wood or of other fibrous cellulosic material; recovered (waste and scrap) paper or paperboard
Hartija i karton; proizvodi od hartijine pulpe, hartije ili kartona	2 211,5	2 082,8	94,2	22 479,9	22 463,6	99,9	Paper and paperboard; articles of paper pulp, of paper or of paperboard
Štampane knjige, novine, slike i ostali proizvodi grafičke industrije, rukopisi, kucani tekstovi i planovi	1 777,9	1 654,8	93,1	9 121,3	9 139,9	100,2	Printed books, newspapers, pictures and other products of the printing ind.,; manuscripts, typescripts and plans
Svila	-	-	-	22,9	20,6	90,1	Silk
Vuna, fina ili gruba životinjska dlaka, predivo i tkanine od konjske dlake	17,4	3,8	21,8	36,4	50,8	139,7	Wool, fine or coarse animal hair; horsehair yarn and woven fabric
Pamuk	3,6	4,2	116,8	754,8	720,0	95,4	Cotton
Ostala biljna tekstilna vlakna; predivo od hartije i tkanine od prediva od hartije	-	25,6	-	86,3	89,9	104,2	Other vegetable textile fibers; paper yarn and woven fabrics of paper yarn
Vještački ili sintetički filamenti	3,6	0,8	21,3	894,0	737,0	82,4	Man-made filaments
Vještačka ili sintetička vlakna, sječena	3,1	-	-	672,7	679,2	101,0	Man-made staple fibers
Vata, filc i netkani materijal; specijalna prediva; kanapi, užad, konopci i kablovi i proizvodi od njih	195,2	11,8	6,0	1 934,0	2 280,7	117,9	Wadding, felt and nonwovens; special yarns; twine, cordage, ropes and cables and articles thereof
Tepisi i ostali tekstilni podni pokrivači	12,9	8,8	68,4	2 878,3	2 922,4	101,5	Carpets and other textile floor cover.
Specijalne tkanine; taftovani tekstilni proizv.,; čipke; tapiserije; pozamanterija, vez	0,1	-	26,0	154,6	132,2	85,5	Special woven fabrics; tufted textile fabrics; lace; tapestries; trimmings; embroider,
Tekst, tkanine, impregnirane, premazane, prevučene, prekrivene ili laminirane, tekstilni proizvodi pogodni za tehn. svrhe	16,7	5,7	34,3	692,3	897,5	129,6	Impregnated, coated, covered or laminated textile fabrics; textile articles of a kind suitable for industrial use
Pleteni ili kukičani materijali	0,4	0,1	14,3	537,7	847,4	157,6	Knitted or crocheted fabrics
Odjeća i pribor za odjeću, pleteni ili kukičani	104,4	107,3	102,7	20 275,5	21 900,7	108,0	Articles of apparel and clothing accessories, knitted or crocheted
Odjeća i pribor za odjeću, osim pletenih ili kukičanih proizvoda	665,7	641,5	96,4	36 008,6	36 543,4	101,5	Articles of apparel and clothing accessories, not knitted or crocheted
Ostali gotovi proizvodi od tekstila; setovi, iznošena, dotrajala odjeća i dotrajali proizvodi od tekstila; krpe	70,2	61,6	87,8	6 887,7	7 645,0	111,0	Other made-up textile articles; sets; worn clothing and worn textile articles; rags
Obuća, kamašne i slični proizvodi; dijelovi tih proizvoda	499,3	329,3	66,0	33 616,1	34 881,2	103,8	Footwear, gaiters and the like; parts of such articles

<sup>1)</sup> Obračunati indeks veći je od 300,00<sup>1)</sup> Calculated index is higher than 300.00

## SPOLJNA TRGOVINA / EXTERNAL TRADE

## Izvoz i uvoz robe, hilj. EUR / Exports and imports of goods, thous EUR

/nastavak/	Izvoz / Export			Uvoz / Import			/continued/
	I - X 2016	I - X 2017	Indeks / Index I-X 2017 I-X 2016	I - X 2016	I - X 2017	Indeks / Index I-X 2017 I-X 2016	
Šeširi, kape i ost, pokrivke za glavu i djel.	4,4	8,0	180,9	956,8	937,2	98,0	Headgear and parts thereof
Kišobrani, suncobrani, štapovi, štapovi-stolice, bičevi, korbači i njihovi dijelovi	41,9	51,9	123,8	1 489,0	1 200,6	80,6	Umbrellas, sun umbr., walking-sticks, seat-sticks, whips, riding-crops and parts thereof
Perje i paperje, preparirano i proizvodi izradjeni od perja i paperja; vještačko cvijeće; proizvodi od ljudske kose	0,2	1,8	786,9	260,2	321,6	123,6	Prepared feathers and down and articles made of feathers or of down; artificial flowers; articles of human hair
Proizvodi od kamena, gipsa, cementa, betona, azbesta, liskuna ili sličnih mater,	1 131,8	2 476,0	218,8	12 632,5	18 055,2	142,9	Articles of stone, plaster, cement, asbestos, mica or similar materials
Keramički proizvodi	76,8	125,8	163,8	22 269,5	26 317,5	118,2	Ceramic products
Staklo i proizvodi od stakla	602,9	952,8	158,0	13 837,1	14 003,9	101,2	Glass and glassware
Prirodni ili kultivisani biseri, drago ili polu-drugo kamenje, plemeniti metali, metali platirani plemenitim metalima, i proizvodi od njih; imitacije nakita; metalni novac	5 152,3	392,7	7,6	5 196,7	3 063,9	59,0	Natural or cultured pearls, precious or semi-precious stones, precious metals, metals clad with precious metal, and artic, thereof; imitation jewellery; coin
Gvožđe i čelik	13 753,6	21 082,8	153,3	31 226,4	46 084,7	147,6	Iron and steel
Proizvodi od gvožđa i čelika	2 799,1	5 352,2	191,2	68 613,6	80 056,3	116,7	Articles of iron or steel
Bakar i proizvodi od bakra	4 397,9	5 177,3	117,7	2 000,3	2 267,9	113,4	Copper and articles thereof
Niki i proizvodi od nikla	-	-	-	239,7	489,6	204,3	Nickel and articles thereof
Aluminijum i proizvodi od aluminijuma	55 843,2	61 899,2	110,8	23 110,2	21 267,8	92,0	Aluminum and articles thereof
Olovo i proizvodi od olova	111,5	137,4	123,2	37,1	26,1	70,2	Lead and articles thereof
Cink i proizvodi od cinka	31,8	40,5	127,3	178,7	189,8	106,2	Zinc and articles thereof
Kalaj i proizvodi od kalaja	0,1	0,1	76,4	19,4	23,7	121,9	Tin and articles thereof
Ostali prosti metali; kremeti; proiz, od njih	61,5	0,3	0,5	103,9	125,8	121,0	Other base metals; cermet;;art, thereof
Alati, nožarski proizvodi, kašike i viljuške, od prostih metala; njihovi dijelovi od prostih metala	82,2	190,1	231,3	6 653,7	8 283,7	124,5	Tools, implements, cutlery, spoons and forks, of base metal; parts thereof of base metal
Razni proizvodi od prostih metala	173,4	151,1	87,2	7 987,3	8 783,3	110,0	Miscellaneous articles of base metal
Reaktori, kotlovi, mašine i mehanički uređaji i njihovi dijelovi	13 932,6	13 216,9	94,9	137 293,8	156 959,6	114,3	Reactors, boilers, machinery and mechanical appliances; parts ther,
Električne mašine i oprema i njihovi dije-lovi; aparati za snimanje i reprodukciju zvuka; televizijski aparati za snimanje i reprodukciju slike i zvuk, dijelovi i pribor za te proizvode	4 582,1	3 720,7	81,2	179 791,1	126 789,1	70,5	Electrical machinery and equipment and parts thereof; sound recorders and reproducers, television image and sound recorders and reproducers, and parts and accessories of such articles
Šinska vozila i njihovi dijelovi; željeznički i tramvajski kolosječni sklopovi i pribor i njihovi dijelovi, mehanička i elektromehanička signalna oprema za saobraćaj svih vrsta	142,5	229,8	161,3	980,0	502,5	51,3	Railway or tramway locomotives, rolling-stock and parts thereof; railway or tram-way track fixtures and fittings and parts thereof; mechanical (including electro-mechanical) traffic signaling equipment of all kinds
Vozila, osim željezničkih ili tramvajskih šinskih vozila i njihovi dijelovi i pribor	4 106,1	2 894,6	70,5	111 365,0	132 127,6	118,6	Vehicles other than railway or tramway rolling-stock, and parts and acc, Ther,
Vazduhopl., kosmičke letjelice i njihovi dj,	662,2	1 676,0	253,1	666,0	1 486,1	223,1	Aircraft, spacecraft, and parts thereof
Brodovi, čamci i ploveće konstrukcije	140,4	13 844,5		14 005,4	4 298,6	30,7	Ships, boats and floating structures
Optički, fotografski, kinematografski, mjerni, kontrolni, precizni, medicinski i hirurški instrumenti i aparati; njihovi dijelovi i pribor	397,7	591,1	148,6	20 916,3	19 537,5	93,4	Optical, photographic, cinematographic, measuring, checking, precision, medical or surgical instruments and apparatus; parts and accessories ther,
Časovnici i njihovi dijelovi	8,6	30,0	347,3	1 438,1	1 966,1	136,7	Clocks and watches and parts thereof
Mužički instrumenti, dijelovi i pribor ovih proizvoda	19,0	44,6	234,3	274,8	305,2	111,1	Musical instruments; parts and accessories of such articles
Oružje i municija, njihovi dijelovi i pribor	1 522,0	1 145,7	75,3	792,8	1 252,6	158,0	Arms and ammunition, accessories and parts thereof
Namještaj, posteljina, madraci, nosači madraca, jastuci i slični punjeni proizvodi; lampe i druga svijetleća tijela, na drugom mjestu nepomenuti ili uključeni; osvijetljeni znaci, osvijetljene pločice imenima i slično, montažne zgrade	952,7	980,4	102,9	54 400,1	59 009,0	108,5	Furniture; bedding, mattresses, mattress supports, cushions and similar stuffed furnishings; lamps and lighting fittings, not elsewhere specified or included; illuminated signs, illuminated name-plates and the like; prefabricated build,
Igračke, rekviziti za društvene igre i sport; njihovi dijelovi i pribor	445,6	249,3	55,9	12 477,2	11 778,0	94,4	Toys, games and sports requisites; parts and accessories thereof
Razni proizvodi	36,8	32,2	87,5	9 602,7	10 633,5	110,7	Miscellaneous manufactured articles
Predmeti umjetnosti, kolekcija i starina	54,5	32,0	58,7	911,1	142,7	15,7	Works of art, collectors' pieces and ant,
Nerazvrstani	-	-	-	1,5	-	-	Other

**UNUTRAŠNJA TRGOVINA / DOMESTIC TRADE**  
**PROMET U TRGOVINI NA MALO / TURNOVER IN RETAIL TRADE**

Ø 2016 = 100

	Indeks prometa u tekućim cijenama <i>Index of turnover at current prices</i>	Promet u hilj. EUR / <i>Turnover in thous. EUR</i>
2012	80,6	1 041 651
2013	89,7	1 159 472
2014	92,0	1 188 927
2015	96,1	1 241 962
<b>2016</b>	<b>100,0</b>	<b>1 292 573</b>
<b>ØI-IX 2016</b>	<b>100,6</b>	<b>108 312</b>
<b>ØI-IX 2017</b>	<b>105,5</b>	<b>113 669</b>
<b>2016</b>		
IX	117,9	126 960
X	99,8	107 527
XI	91,0	98 025
XII	104,2	112 216
<b>2017</b>		
I	79,2	85 302
II	80,1	86 276
III	89,8	96 740
IV	93,1	100 325
V	98,9	106 529
VI	109,3	117 681
VII	129,0	138 967
VIII	146,4	157 662
IX	124,0	133 542
<b>I – IX 2017/ I-IX 2016</b>	<b>104,9</b>	

(p) Preliminarni podaci

(p) Preliminary data

	PROMET U TRGOVINI NA MALO / TURNOVER IN RETAIL TRADE						
	PROMET u hilj. EUR  <i>Turnover in thous. EUR</i>	tekući mjesec na prethodni <i>Current month compared to the previous month</i>		mjesec 2017. na isti mjesec 2016. <i>Month in 2017 compared to the same month 2016</i>		mjesec 2017. na Ø 2010 <i>Month in 2017 to Ø2010</i>	
		indeks prometa u tekućim cijenama <i>Index of turnover at current prices</i>	indeks prometa u stalnim cijenama <i>Index of turnover at constant prices</i>	indeks prometa u tekućim cijenama <i>Index of turnover at current prices</i>	indeks prometa u stalnim cijenama <i>Index of turnover at constant prices</i>	indeks prometa u tekućim cijenama <i>Index of turnover at current prices</i>	indeks prometa u stalnim cijenama <i>Index of turnover at constant prices</i>
<b>2016</b>							
IX	126 960	84,6	84,7	103,8	102,4	195,1	176,6
X	107 527	84,7	84,4	103,4	101,9	165,2	149,1
XI	98 025	91,2	91,0	103,2	101,5	150,6	135,6
XII	112 216	114,5	114,0	106,9	104,6	172,4	154,5
<b>2017</b>							
I	85 302	76,0	76,0	105,1	104,2	131,1	117,5
II	86 276	101,1	101,1	104,7	103,4	132,6	118,8
III	96 740	112,1	112,2	104,6	103,1	148,7	133,3
IV	100 325	103,7	103,5	104,9	103,4	154,2	138,0
V	106 529	106,2	106,0	105,2	103,8	163,7	146,3
VI	117 681	110,5	110,5	104,9	103,3	180,8	161,6
VII	138 967	118,1	117,6	104,7	102,7	213,5	190,1
VIII	157 662	113,5	112,1	105,0	102,2	242,3	213,1
IX(p)	133 542	84,7	84,9	105,2	102,4	205,2	181,0

(p) Preliminarni podaci

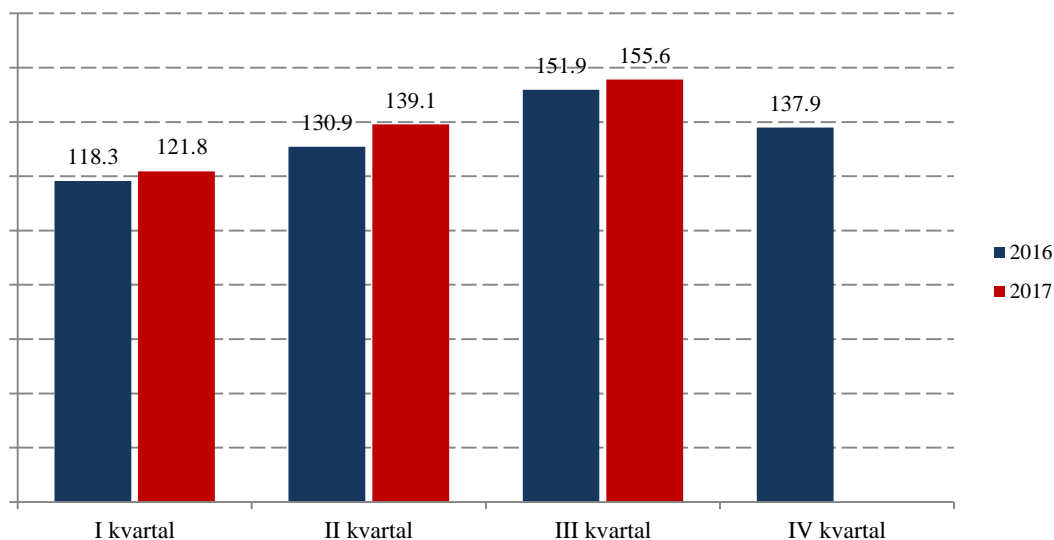
<sup>1)</sup> Od januara 2013. godine u okviru za uzorak su uvrštene neka preduzeća koja se bave trgovinom na malo iako su registrovana u drugoj djelatnosti.

(p) Preliminary data

<sup>1)</sup> Since January 2013, in the sample frame have been included a company that is engaged in retail trade even though they are registered in another activity.

## OSTALE USLUGE / OTHER SERVICES

Ø 2010 = 100



## Promet ostalih usluga / Turnover in other services

	Indeks prometa ostalih usluga <i>Index of turnover in other services</i>	Saobraćaj i skladištenje <i>Transportation and storage</i>	Usluge smještaja i ishrane <i>Accommodation and food service activities</i>	Informisanje i komunikacije <i>Information and communication</i>	Finansijske djelatnosti i djelatnost osiguranja <i>Financial and insurance activities</i>	Poslovanje nekretninama <i>Real estate activities</i>
<b>2010</b>	<b>100,0</b>	<b>100,0</b>	<b>100,0</b>	<b>100,0</b>	<b>100,0</b>	<b>100,0</b>
<b>2016</b>						
I kvartal/ quarter	118,3	137,7	108,6	111,7	94,3	169,0
II kvartal/quarter	130,9	166,4	114,3	111,1	110,7	187,2
III kvarta/ quarter	151,9	196,4	264,9	117,5	103,9	174,4
IV kvarta/ quarter	137,9	189,3	153,2	106,6	109,2	187,0
<b>2017</b>						
I kvartal/ quarter	121,8	142,3	120,0	114,4	94,8	132,2
II kvartal/quarter	139,1	165,0	133,8	116,2	118,7	181,1
III kvarta/ quarter	155,6	202,2	282,9	121,0	102,2	175,3
IV kvarta/ quarter						

/nastavak/

/continued/

	Stručne, naučne i tehničke djelatnosti <i>Professional, scientific and technical activities</i>	Administrativne i pomoćne uslužne djelatnosti <i>Administrative and support service activities</i>	Obrazovanje <i>Education</i>	Zdravstvena i socijalna zaštita <i>Human health and social work activities</i>	Umjetničke, zabavne i rekreativne djelatnosti <i>Arts, entertainment and recreation</i>	Ostale uslužne djelatnosti <i>Other service activities</i>
<b>2010</b>	<b>100,0</b>	<b>100,0</b>	<b>100,0</b>	<b>100,0</b>	<b>100,0</b>	<b>100,0</b>
<b>2016</b>						
I kvartal/ quarter	171,8	196,0	82,2	98,7	108,7	157,0
II kvartal/quarter	193,0	202,2	92,5	101,2	119,3	151,8
III kvarta/ quarter	174,5	223,0	119,9	152,5	103,5	157,0
IV kvarta/ quarter	186,5	240,3	133,6	164,6	81,6	183,2
<b>2017</b>						
I kvartal/ quarter	179,5	198,3	82,9	100,6	110,2	161,0
II kvartal/quarter	199,5	221,4	97,5	127,3	137,7	176,6
III kvarta/ quarter	165,3	236,8	128,1	158,4	115,3	188,1
IV kvarta/ quarter						

**TURIZAM / TOURISM****DOLASCI I NOĆENJA TURISTA U KOLEKTIVNOM SMJEŠTAJU PO VRSTAMA TURISTIČKIH MJESTA <sup>1)</sup>**  
**TOURIST ARRIVALS AND OVERNIGHT STAYS IN COLLECTIVE ACCOMMODATION BY TYPE OF PLACE <sup>1)</sup>**

	Dolasci / Arrivals					Noćenja / Nights				
	glavni grad <i>Capital</i>	primorska mjesto <i>Coastal resorts</i>	planinska mjesto <i>Mountain resorts</i>	ostala turistička mjesto <i>Other tourist resorts</i>	ostala mjesto <i>Other places</i>	glavni grad <i>Capital</i>	primorska mjesto <i>Coastal resorts</i>	planinska mjesto <i>Mountain resorts</i>	ostala turistička mjesto <i>Other tourist resorts</i>	ostala mjesto <i>Other places</i>
2012	52 090	522 437	44 864	29 973	1 927	101 865	2 900 153	93 184	73 737	3 961
2013	63 877	557 923	46 190	24 575	1 536	114 899	3 130 895	96 380	52 216	2 918
2014	69 301	537 324	39 308	29 050	1 359	126 200	2 808 329	78 430	70 519	2 156
2015	81 832	565 157	51 439	34 010	1 412	151 220	2 910 931	104 020	79 456	2 193
<b>2016</b>	<b>93 381</b>	<b>619 130</b>	<b>55 869</b>	<b>38 615</b>	<b>1 793</b>	<b>169 744</b>	<b>3 144 355</b>	<b>111 048</b>	<b>93 572</b>	<b>3 178</b>
<b>ØI-IX 2016</b>	<b>7 804</b>	<b>61 767</b>	<b>5 385</b>	<b>3 258</b>	<b>156</b>	<b>14 262</b>	<b>326 738</b>	<b>10 935</b>	<b>8 134</b>	<b>254</b>
<b>ØI-IX 2017</b>	<b>11 743</b>	<b>69 838</b>	<b>6 008</b>	<b>3 846</b>	<b>167</b>	<b>21 375</b>	<b>351 832</b>	<b>12 407</b>	<b>9 456</b>	<b>403</b>
<b>2016</b>										
IX	10 831	89 083	8 235	4 481	226	18 156	484 547	13 874	10 444	398
X	9 998	39 277	3 768	3 250	169	17 263	138 331	6 290	7 163	282
XI	7 441	12 142	1 214	2 987	98	14 191	38 005	2 188	6 599	292
XII	5 704	11 812	2 426	3 052	125	9 934	27 376	4 156	6 601	316
<b>2017</b>										
I	4 931	8 085	3 494	1 503	72	11 269	19 946	9 416	4 782	190
II	6 160	9 671	3 014	1 462	67	10 860	32 130	8 363	3 546	220
III	8 156	14 951	1 752	2 296	139	16 445	44 392	3 819	5 184	385
IV	9 079	46 633	2 945	2 343	202	15 959	126 204	4 346	5 401	432
V	12 568	70 149	5 590	4 028	68	20 128	254 688	8 742	10 638	241
VI	13 987	103 715	7 617	4 392	207	22 928	542 037	17 921	10 791	509
VII	15 943	135 010	9 110	6 284	295	28 804	799 175	17 380	16 510	550
VIII	17 861	142 503	11 945	6 214	265	38 521	846 040	27 554	14 799	528
IX	17 004	97 822	8 601	6 091	188	27 460	501 877	14 123	13 452	572
<b>I-IX 2017/ I-IX 2016</b>	<b>150,5</b>	<b>113,1</b>	<b>111,6</b>	<b>118,0</b>	<b>107,3</b>	<b>149,9</b>	<b>107,7</b>	<b>113,5</b>	<b>116,2</b>	<b>158,5</b>

**DOLASCI I NOĆENJA TURISTA U KOLEKTIVNOM SMJEŠTAJU <sup>1)</sup>**  
**TOURIST ARRIVALS AND OVERNIGHT STAYS IN COLLECTIVE ACCOMMODATION <sup>1)</sup>**

	Dolasci/Arrivals			Noćenja / Nights		
	ukupno / Total	domaći / Domestic	strani / Foreign	ukupno / Total	domaći / Domestic	strani / Foreign
2012	651 291	87 326	563 965	3 172 900	394 129	2 778 771
2013	694 101	82 426	611 675	3 397 308	385 495	3 011 813
2014	676 342	81 501	594 841	3 085 634	364 816	2 720 818
2015	733 850	97 771	636 079	3 247 820	403 926	2 843 894
<b>2016</b>	<b>808 788</b>	<b>101 038</b>	<b>707 750</b>	<b>3 521 897</b>	<b>407 810</b>	<b>3 114 087</b>
<b>ØI-IX 2016</b>	<b>78 369</b>	<b>8 924</b>	<b>69 445</b>	<b>360 323</b>	<b>38 261</b>	<b>322 062</b>
<b>ØI-IX 2017</b>	<b>91 601</b>	<b>9 629</b>	<b>81 973</b>	<b>395 473</b>	<b>39 658</b>	<b>355 815</b>
<b>2016</b>						
IX	112 856	12 859	99 997	527 419	44 049	483 370
X	56 462	8 031	48 431	169 329	26 246	143 083
XI	23 882	5 858	18 024	61 275	20 213	41 062
XII	23 119	6 830	16 289	48 383	17 001	31 382
<b>2017</b>						
I	18 085	5 513	12 572	45 603	17 922	27 681
II	20 374	4 949	15 425	55 119	18 635	36 484
III	27 294	5 943	21 351	70 225	22 814	47 411
IV	61 202	6 978	54 224	152 342	21 992	130 350
V	92 403	12 345	80 058	294 437	43 685	250 752
VI	129 918	12 511	117 407	594 186	53 732	540 454
VII	166 642	12 723	153 919	862 419	66 211	796 208
VIII	178 788	12 402	166 386	927 442	65 816	861 626
IX	129 706	13 295	116 411	557 484	46 111	511 373
<b>I-IX 2017/ I-IX 2016</b>	<b>116,9</b>	<b>107,9</b>	<b>118,0</b>	<b>109,8</b>	<b>103,6</b>	<b>110,5</b>

<sup>1)</sup> Vidjeti metodološka objašnjenja na strani 61<sup>1)</sup> See methodological explanations on page 61

**TURIZAM / TOURISM****Dolasci i noćenja turista u kolektivnom smještaju po zemljama i prema vrsti mjesta <sup>1)</sup>***Tourist arrivals and overnight stays in collective accommodation by country and type of resort <sup>1)</sup>*

	2015	Kumulativ/ Cumulative I-IX		2017			
		2016	2017	VII	VIII	IX	
<b>Dolasci turista</b>							<b>Tourist arrivals</b>
<b>Ukupno</b>	<b>733 850</b>	<b>705 325</b>	<b>824 412</b>	<b>166 642</b>	<b>178 788</b>	<b>129 706</b>	<b>Total</b>
Domaći	97 771	80 319	86 659	12 723	12 402	13 295	Domestic
Strani	636 079	625 006	737 753	153 919	166 386	116 411	Foreigners
<b>Noćenja turista – ukupno</b>	<b>3 247 820</b>	<b>3 242 910</b>	<b>3 559 257</b>	<b>862 419</b>	<b>927 442</b>	<b>557 484</b>	<b>Tourist overnight stays – total</b>
<b>Noćenja domaćih turista</b>	<b>403 926</b>	<b>344 350</b>	<b>356 918</b>	<b>66 211</b>	<b>65 816</b>	<b>46 111</b>	<b>Overnight stays of domestic tourists</b>
<b>Noćenja stranih turista</b>	<b>2 843 894</b>	<b>2 898 560</b>	<b>3 202 339</b>	<b>796 208</b>	<b>861 626</b>	<b>511 373</b>	<b>Overnight stays of foreigners</b>
Albanija	66 863	46 982	55 522	6 672	8 073	6 396	Albania
Austrija	29 311	31 455	32 605	7 510	8 392	4 204	Austria
Belgija	38 960	36 512	53 736	12 477	11 055	12 942	Belgium
Bosna i Hercegovina	109 434	124 089	130 009	36 000	35 574	17 731	Bosnia and Herzegovina
Bugarska	16 251	21 998	22 985	3 425	3 634	5 770	Bulgaria
Češka Republika	105 100	98 328	95 501	31 958	35 165	14 920	Czech Republic
Danska	10 996	10 092	16 094	5 788	2 521	2 238	Danmark
Finska	15 108	15 160	34 874	6 719	5 776	7 888	Finland
Francuska	179 754	186 783	216 986	34 787	53 201	40 597	France
Grčka	6 586	7 402	9 523	1 290	1 543	1 899	Greece
Holandija	17 988	34 552	36 749	6 193	8 293	7 662	Netherlands
Hrvatska	38 285	34 907	38 189	4 642	6 906	5 233	Croatia
Italija	71 774	81 073	66 523	10 278	27 204	6 745	Italy
Mađarska	42 422	43 238	51 881	17 533	16 283	7 164	Hungary
Makedonija	14 394	13 586	20 611	5 186	4 207	2 624	Macedonia
Norveška	38 311	37 061	52 540	17 758	9 106	8 699	Norway
Njemačka	123 000	101 615	116 441	18 491	23 601	29 217	Germany
Poljska	111 608	131 625	156 091	43 878	37 328	30 148	Poland
Rumunija	40 373	44 510	44 433	11 174	17 242	7 490	Romania
Rusija	650 715	633 120	607 711	158 200	158 326	112 065	Russia
Slovačka	19 383	31 636	31 239	13 852	11 759	2 697	Slovakia
Slovenija	42 686	41 696	49 518	9 773	14 971	6 486	Slovenia
Srbija	495 476	507 329	536 459	166 231	186 402	52 792	Serbia
Švajcarska	27 913	24 501	28 144	10 367	8 660	3 408	Switzerland
Švedska	31 323	30 287	67 125	22 851	13 646	10 982	Sweden
Ukrajina	97 806	87 888	81 252	22 259	26 498	12 738	Ukraine
Ujedinjeno Kraljevstvo	79 348	99 224	112 296	15 767	18 172	26 269	United Kingdom
Ostale evropske zemlje	184 394	194 366	214 724	46 300	52 209	26 893	Other European countries
Izrael	18 431	36 710	66 385	14 540	18 742	12 698	Israel
Kanada	8 902	7 909	8 893	2 011	2 118	1 756	Canada
SAD	31 866	30 040	41 486	9 905	10 458	6 549	USA
Ostale vanevropske zemlje	79 133	72 886	105 814	22 393	24 561	16 473	Other non-European countries
<b>Noćenja po vrstama mjesta – ukupno</b>	<b>3 247 820</b>	<b>3 242 910</b>	<b>3 559 257</b>	<b>862 419</b>	<b>927 442</b>	<b>557 484</b>	<b>Overnight stays by type of tourist resorts – total</b>
Glavni grad	151 220	128 356	192 374	28 804	38 521	27 460	Main administrative center
Primorska	2 910 931	2 940 643	3 166 489	799 175	846 040	501 877	Coastal
Planinska	104 020	98 414	111 664	17 380	27 554	14 123	Mountain
Ostala turistička mjesta	79 456	73 209	85 103	16 510	14 799	13 452	Other tourist resorts
Ostala mjesta	2 193	2 288	3 627	550	528	572	Other places
<b>Noćenja ukupno-primorska mjesta</b>							<b>Overnight stays total-coastal resorts</b>
Bar	264 324	298 736	346 253	110 119	106 983	42 021	Bar
Budva	1 671 850	1 645 282	1 776 563	414 026	450 663	299 384	Budva
Kotor	70 889	81 691	101 317	27 417	27 379	13 574	Kotor
Tivat	108 913	104 145	114 777	24 430	29 775	19 033	Tivat
Ulcinj	313 807	310 697	324 731	96 340	100 068	48 035	Ulcinj
Herceg Novi	481 148	500 092	502 848	126 843	131 172	79 830	Herceg Novi

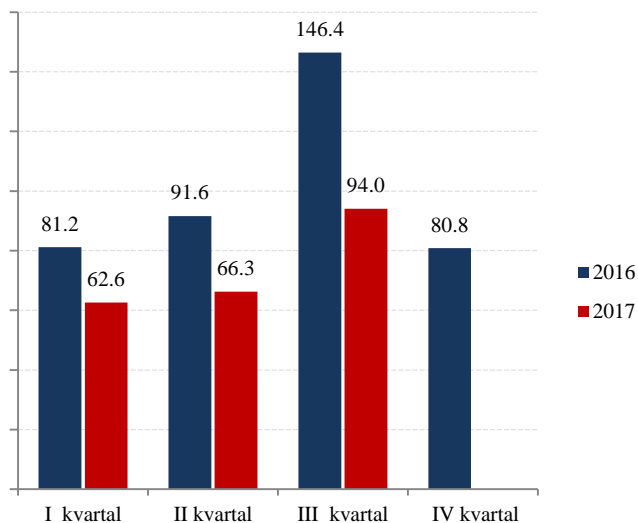
<sup>1)</sup>Vidjeti metodološka objašnjenja na strani 61<sup>1)</sup> See methodological explanations on page 61

**SAOBRAĆAJ, SKLADIŠTENJE I VEZE**  
**TRANSPORT, STORAGE AND COMMUNICATIONS**

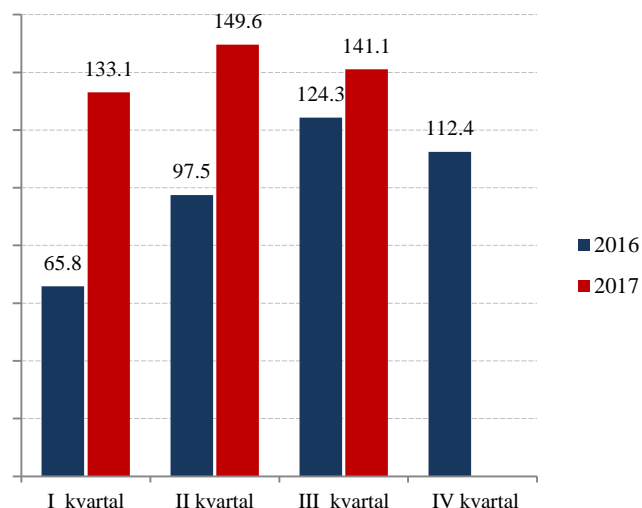
**Željeznički saobraćaj / Railway transport**

Ø 2016 = 100

**Putnički / Passengers**



**Robni / Goods**

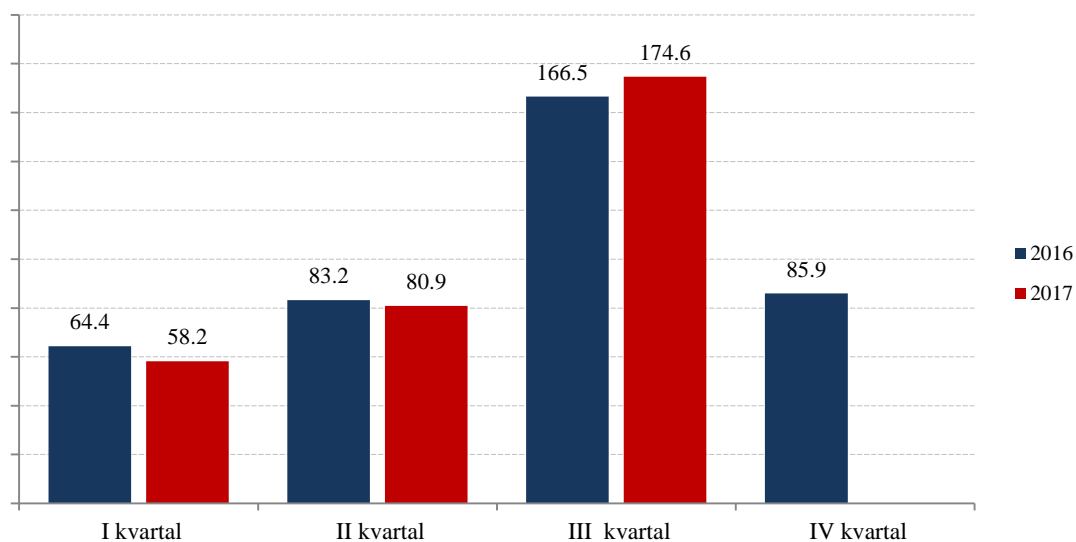


	<b>ŽELJEZNIČKI SAOBRAĆAJ / RAILWAY TRANSPORT</b>					
	<b>Putnički / Passenger</b>			<b>Robni / Goods</b>		
	<i>indeks</i> <i>Index</i>	<i>putnici u 000</i> <i>Passengers, thousands</i>	<i>putnički km u 000</i> <i>Passenger kilometres in thousands</i>	<i>Indeks</i> <i>Index</i>	<i>prevoz robe u 000 t</i> <i>Goods in thousands tonnes</i>	<i>tonski km u 000</i> <i>Tonne-kilometres in thousands</i>
2013	87,5	922	73 439	93,1	1 049	104 731
2014	90,8	1 122	76 142	83,9	903	94 359
2015	96,1	1 236	80 590	99,5	988	111 921
<b>2016</b>	100,0	1 284	83 897	100,0	1 395	112 490
<b>2016</b>						
I kvartal/ quarter	81,2	271	17 035	65,8	209	18 502
II kvartal/quarter	91,6	291	19 216	97,5	293	27 427
III kvartal/ quarter	146,4	453	30 701	124,3	339	34 953
IV kvartal/ quarter	80,8	269	16 945	112,4	554	31 608
<b>2017</b>						
I kvartal/ quarter	62,6	216	13 128	133,1	387	37 432
II kvartal/quarter	66,3	232	13 904	149,6	413	42 066
III kvartal/ quarter	94,0	278	19 726	141,1	364	39 681
IV kvartal/ quarter						



**SAOBRAĆAJ, SKLADIŠTENJE I VEZE**  
**TRANSPORT, STORAGE AND COMMUNICATIONS**

**Drumski saobraćaj - Putnički / Road transport - passengers**



Ø 2016 = 100

	DRUMSKI SAOBRAĆAJ / ROAD TRANSPORT							
	PUTNIČKI / PASSENGERS				ROBNI <sup>1)</sup> / GOODS <sup>1)</sup>			
	indeks <i>Index</i>	putnici u 000 <i>Passengers, thous.</i>	putnički km u 000 <i>Passenger kilometres in thous.</i>	autobuski km u 000 <i>Buskilometres in thous</i>	indeks <i>Index</i>	roba u 000 tona <i>Goods in thousands tonnes</i>	tonski km u 000 <i>Tonne-kilometres in thous.</i>	Predeni km vozila sa utovarom, u hilj. <i>Kilometres made, in thous.</i>
2014	94,5	6 889	107 537	16 996	101,6	639	122 483	6 926
2015	96,3	6 987	109 621	17 189	115,9	768	139 717	5 817
<b>2016</b>	100,0	7 544	113 798	18 223	100,0	852	120 582	5 264
<b>2016</b>								
I kvartal/ <i>quarter</i>	64,4	1 627	18 317	4 046	91,5	193	27 576	1 073
II kvartal/ <i>quarter</i>	83,2	1 665	23 673	4 406	84,2	177	25 382	1 213
III kvartal/ <i>quarter</i>	166,5	2 468	47 357	5 586	111,3	220	33 544	1 607
IV kvartal/ <i>quarter</i>	85,9	1 784	24 451	4 185	113,1	262	34 080	1 371
<b>2017</b>								
I kvartal/ <i>quarter</i>	58,2	1 639	16 557	4 008	81,4	196	24 553	1 134
II kvartal/ <i>quarter</i>	80,9	1 675	23 004	4 270	93,2	207	28 106	1 077
III kvartal/ <i>quarter</i>	174,6	2 476	49 671	5 254	98,8	216	29 784	1 368
IV kvartal/ <i>quarter</i>								

**SAOBRAĆAJ, SKLADIŠTENJE I VEZE**  
**STORAGE AND COMMUNICATIONS**

Ø 2016 = 100

**PROMET NA AERODROMIMA/ TRAFFIC AT AIRPORTS**

	PUTNIČKI / PASSENGERS		ROBNI / GOODS
	indeks <i>Index</i>	prevoz putnika <i>Transport of passengers</i>	prevoz robe u tonama <i>Transport of goods in tonnes</i>
2013	84,0	1 558 940	768
2014	86,9	1 612 130	862
2015	88,6	1 643 905	889
<b>2016</b>	100,0	1 855 837	910
<b>2016</b>			
I kvartal/ quarter	38,5	178 740	186
II kvartal/quarter	97,3	451 222	238
III kvarta/ quarter	207,6	963 016	261
IV kvarta/ quarter	56,7	262 859	225
<b>2017</b>			
I kvartal/ quarter	43,7	202 783	187
II kvartal/quarter	123,3	571 981	226
III kvarta/ quarter	236,0	1 095 017	248
IV kvarta/ quarter			

**GRADSKI SAOBRAĆAJ/ LOCAL TRANSPORT**

<b>Kvartali/ Quarters</b>	indeks <i>Index</i>	prevezeno putnika u 000 <i>Passengers in thousands</i>
2013	74,4	699
2014	82,3	773
2015	94,2	885
<b>2016</b>	100,0	939
<b>2016</b>		
I kvartal/ quarter	96,3	226
II kvartal/quarter	92,0	216
III kvartal/ quarter	103,9	244
IV kvartal/ quarter	107,8	253
<b>2017</b>		
I kvartal/ quarter	98,4	231
II kvartal/quarter	97,6	229
III kvartal/ quarter	104,8	246
IV kvartal/ quarter		

**SAOBRAĆAJ, SKLADIŠTENJE I VEZE / TRANSPORT, STORAGE AND COMMUNICATIONS**  
**POMORSKI SAOBRAĆAJ / MARINE TRANSPORT**

Ø 2015 = 100

	Prevoz robe i putnika / Transport of goods and passengers			Promet u lukama ( u tonama) / Turnover in harbours (tonnes)			
	indeks prev. putnika <i>Index of passengers</i>	roba u tonama <i>Goods in tonnes</i>	putnici <i>Passengers</i>	indeks <i>Index</i>	ukupno <i>Total</i>	izvoz <sup>1)</sup> <i>Export</i>	uvoz <sup>2)</sup> <i>Import</i>
2013	120,0	51 059	43 097	78,7	1 295 366	597 675	669 384
2014	118,3	54 640	42 489	75,4	1 241 431	533 780	705 991
2015	109,1	52 441	39 198	90,4	1 488 399	837 470	649 747
<b>2016</b>	100,0	41 668	35 925	100,0	1 645 797	809 569	807 571
<b>2016</b>							
I kvartal/ quarter	41,9	12 871	3 765	62,4	256 578	105 058	151 520
II kvartal/quarter	56,1	8 481	5 034	106,2	437 036	244 119	192 917
III kvarta/ quarter	265,3	11 871	23 829	133,3	548 455	305 911	213 887
IV kvarta/ quarter	36,7	8 445	3 297	98,1	403 728	154 481	249 247
<b>2017</b>							
I kvartal/ quarter	...	...	...	135,3	556 791	393 156	163 025
II kvartal/quarter	...	...	...	122,4	503 518	284 851	217 375
III kvarta/ quarter	...	...	...	133,3	548 486	270 361	277 893
IV kvarta/ quarter							

<sup>1)</sup>Tranzit utovar prikazan kod izvoza<sup>1)</sup>Transit loading presented in export<sup>2)</sup>Tranzit istovar prikazan kod uvoza<sup>2)</sup>Transit loading presented in import

**P T T SAOBRAĆAJ / POSTAL, TELEGRAPH AND TELEPHONE (PTT) COMMUNICATIONS**

	Poštanske usluge <sup>1)</sup> / Postal services <sup>1)</sup>			Telefonske usluge / Telephone services	
	pisma u 000 komada <i>Letters in thousands pcs,</i>	paketi u 000 komada <i>Packages in thousands pcs,</i>	Tiskovine i ostalo, u 000 komada <i>Other printed papers in thousands pcs,</i>	fiksna telefonija <i>Fixed telephony</i>	mobilna telefonija <i>Mobile telephony</i>
				minuti u 000 <i>Minutes in thous,</i>	minuti u 000 <i>Minutes in thous,</i>
2013	11 335	42	70	362 301	1 989 825
2014	12 921	67	88	282 637	2 202 048
2015	13 643	75	216	236 613	2 224 690
<b>2016</b>	14 532	149	636	198 764	2 253 924
<b>2016</b>					
I kvartal/ quarter	3 015	34	213	51 844	514 690
II kvartal/quarter	3 396	34	140	49 734	572 551
III kvartal/ quarter	3 601	37	206	46 978	610 201
IV kvartal/ quarter	4 520	44	77	50 208	556 482
<b>2017</b>					
I kvartal/ quarter	3 547	18	70	43 391	511 651
II kvartal/quarter	3 608	17	88	40 642	568 260
III kvartal/ quarter	3 828	13	29	37 960	625 694
IV kvartal/ quarter					

DEPOZITI STANOVNIŠTVA<sup>1)</sup> / DEPOSITS BY HOUSEHOLDS<sup>1)</sup>

U mil. EUR.

In mill EUR

	Sredstva na escrow računu <i>Funds in escrow account</i>	Depoziti po videnju <i>Demand deposits</i>	Oročeni depoziti / Time deposits					Ukupno <i>Total</i>
			do 3 mjeseca <i>Up to 3 months</i>	od 3 mjeseca do godinu dana <i>From 3 months to 1 years</i>	od 1 do 3 godine <i>From 1 to 3 years</i>	preko 3 godine <i>Over 3 years</i>	ukupno <i>Total</i>	
<b>2014</b>								
I	0,2	395,2	107,2	345,1	343,4	44,1	839,7	1 235,1
II	0,2	400,9	112,0	341,4	337,4	44,5	835,3	1 236,4
III	0,2	407,7	110,4	336,4	338,8	45,7	831,3	1 239,2
IV	0,2	413,8	115,7	332,8	339,0	46,3	833,9	1 247,8
V	0,2	416,6	118,1	326,7	337,1	46,8	828,7	1 245,5
VI	0,2	419,8	115,3	322,0	340,8	46,5	824,6	1 244,5
VII	0,2	441,4	107,4	328,7	344,5	47,9	828,5	1 270,1
VIII	0,2	453,2	101,1	329,5	356,4	48,2	835,2	1 288,5
IX	0,2	461,5	94,1	336,3	359,5	48,5	838,4	1 300,1
X	0,1	456,2	93,3	340,9	358,7	50,0	842,9	1 299,3
XI	0,1	456,6	95,8	340,0	363,4	50,0	849,2	1 305,9
XII	0,1	479,2	36,2	332,7	431,8	51,6	852,4	1 331,7
<b>2015</b>								
I	0,1	474,8	36,4	337,5	434,0	51,7	859,5	1 334,5
II	0,1	474,4	40,7	332,6	436,3	51,7	861,4	1 335,9
III	0,1	493,2	40,5	328,6	438,2	52,2	859,5	1 352,7
IV	0,1	507,0	41,1	323,9	438,9	52,6	856,5	1 363,6
V	0,1	507,6	37,4	323,3	440,0	52,9	853,6	1 361,4
VI	0,1	520,4	37,0	318,3	440,8	53,8	849,8	1 370,4
VII	0,1	567,2	36,4	312,8	439,9	54,3	843,4	1 410,8
VIII	0,1	562,1	35,0	319,4	443,6	55,1	853,1	1 415,3
IX	0,1	561,1	33,1	304,5	456,2	56,3	850,1	1 411,3
X	0,1	569,3	31,7	313,6	445,7	57,0	848,0	1 417,4
XI	0,1	572,8	31,0	311,9	446,7	57,8	847,3	1 420,2
XII	0,1	598,5	30,6	308,9	443,7	58,1	841,2	1 439,8
<b>2016</b>								
I	0,1	589,3	30,6	306,7	449,2	58,3	844,8	1 434,2
II	0,1	605,0	31,2	291,7	456,7	58,9	838,5	1 443,6
III	0,1	602,1	31,0	294,0	450,4	63,0	838,5	1 440,8
IV	0,1	621,7	31,2	298,3	441,9	62,6	834,0	1 455,8
V	0,1	615,9	33,3	300,9	435,2	61,0	830,5	1 446,5
VI	0,1	625,2	33,2	306,8	423,4	60,0	823,4	1 448,7
VII	0,1	636,7	32,4	317,5	413,6	60,3	823,8	1 460,6
VIII	0,1	664,1	31,4	323,8	399,3	57,2	811,6	1 475,8
IX	0,1	675,7	30,1	333,5	387,9	58,7	810,3	1 486,0
X	0,1	673,5	29,1	339,9	378,8	67,6	815,4	1 488,9
XI	0,1	689,6	27,4	353,0	369,9	65,2	815,6	1 505,2
XII	0,1	714,7	27,8	365,2	361,6	64,7	819,4	1 534,1
<b>2017</b>								
I	0,1	716,2	28,7	371,3	353,7	63,7	817,4	1 533,7
II	0,1	734,9	31,5	376,5	340,9	65,2	814,1	1 549,0
III	0,1	753,7	30,8	377,0	334,1	65,9	807,8	1 561,6
IV	0,1	750,2	31,1	374,5	332,4	65,3	803,3	1 553,6
V	0,1	762,1	31,2	368,8	331,7	64,2	795,9	1 558,1
VI	0,1	787,7	34,8	366,7	328,4	63,3	793,2	1 581,0
VII	0,1	806,0	31,8	367,3	327,2	61,9	788,3	1 594,4
VIII	0,1	815,5	32,3	365,9	327,9	63,0	789,1	1 604,7
IX	0,1	827,8	31,2	366,9	323,6	64,6	786,3	1 614,2
X	0,1	854,5	32,3	365,7	320,9	64,3	783,2	1 637,7

IZVOR: Centralna banka Crne Gore

SOURCE: Central Bank of Montenegro

<sup>1)</sup> Stanje na kraju perioda<sup>1)</sup> Balance at the end period

**PLATNI BILANS CRNE GORE u hilj. EUR/ BALANCE OF PAYMENTS OF MONTENEGRO<sup>1)</sup> EUR thous**

Kvartali Quarters	Ukupno Total (A)	SALDO TEKUĆEG I KAPITALNOG RAČUNA/ Current account and capital account balance							
		1 (1.1 – 1.2) Roba / Goods		2 (2.1 – 2.2) Usluge / Services		3 (3.1 – 3.2) Primarni dohodak / Primary Income		4 (4.1 – 4.2) Sekundarni dohodak / Secondary Income	
		izvoz Export	uvoz Import	prihodi Revenues	rashodi Expenditures	prihodi Revenues	rashodi Expenditures	prihodi Revenues	rashodi Expenditures
	(1+2+3+4)	1,1	1,2	2,1	2,2	3,1	3,2	4,1	4,2
2015	-482 796	325 286	1 788 803	1 213 924	424 768	247 699	154 896	171 866	73 104
I	-195 064	76 512	346 881	85 608	73 093	58 329	16 783	39 251	18 006
II	-292 619	72 613	489 956	210 274	100 850	61 399	74 904	46 905	18 099
III	284 183	75 902	507 343	764 569	107 502	65 048	30 406	40 702	16 788
IV	-279 296	100 260	444 623	153 474	143 323	62 923	32 802	45 007	20 211
2016	-714 954	345 331	2 002 603	1 254 581	485 520	257 828	204 946	189 323	68 948
I	-288 283	59 585	366 769	90 702	102 763	62 340	56 363	39 377	14 390
II	-377 012	93 207	583 486	220 591	121 348	64 046	75 335	43 541	18 228
III	240 517	86 978	559 163	781 688	126 158	62 224	36 289	49 529	18 292
IV	-290 176	105 561	493 184	161 600	135 251	69 218	36 958	56 876	18 038
2017(p)	-385,824	275,605	1,632,367	1,185,095	377,176	202,923	135,063	149,051	53,891
I	-322,722	81,228	443,356	106,581	112,993	69,465	58,341	50,253	15,559
II	-313,546	82,395	591,911	264,880	123,858	68,594	47,492	51,285	17,440
III	250,445	111,983	597,100	813,634	140,325	64,863	29,231	47,513	20,893
IV									

/nastavak/

/continued/

Kvartali <i>Quarters</i>	Kapitalni račun/ Capital account (B)	FINANSIJSKI RAČUN / Financial account					
		Ukupno Total (C)	6 (6,1+6,2+6,3+6,4)				Neto greške i omaške  <i>Net errors and omissions</i>
			Finansijski račun / <i>Financial account</i>				
			direktne investicije-neto  <i>Direct investments - net</i>	portfolio investicije- neto  <i>Portfolio investments - net</i>	ostale investicije- neto  <i>Other investments - net</i>	Promjena rezervi CBCG  <i>Change in CBM reserves</i>	
	5	6	6,1	6,2	6,3	6,4	(B-A)
2015	-150	-338 523	-619 274	-112 106	267 186	-125 670	144 423
I	0	-131 076	-84 853	-405 522	-32 134	-391 433	63 989
II	0	-115 639	-98 981	55 554	47 982	120 193	176 980
III	0	98 157	-340 704	158 862	395 602	115 603	-186 025
IV	-150	-189 ,966	-94 736	79 000	-144 264	29 966	89 479
2016	782	-490 082	-371 568	19 255	-298 348	160,578	224 090
I	825	-106 626	-69 959	-213 131	-47 483	223,946	180 831
II	-7	-173 123	-85 346	186 601	-74 461	-199,918	203 896
III	0	85 030	-126 586	29 245	101 763	80,608	-155 487
IV	-36	-295 362	-89 677	16 540	-278 167	55,942	-5 151
2017(p)	0	-312,853	-311,688	-13,624	24,632	-12,172	72,971
I	0	-241,390	-101,693	-1,364	-93,982	-44,352	81,332
II	0	-201,238	-118,653	-9,050	-18,533	-55,001	112,309
III	0	129,776	-91,343	-3,210	137,147	87,181	-120,669
IV							

IZVOR: Centralna banka Crne Gore

SOURCE: Central Bank of Montenegro

<sup>1)</sup> Podaci platnog bilansa Crne Gore za 2013. i 2016. godinu objavljeni su u skladu sa novom metodologijom MMF-a (Priručnik za platni bilans, šesto izdanje-BPM6, 2009). U toku je revizija podataka za prethodne godine.

<sup>1)</sup> Balance of Payments of Montenegro for 2013 and 2016 are published in accordance with the new Methodology of MMF (Balance of payments, Manual, sixth edition-BPM6, 2009). The revision of data for pervious year is performing.



**METODOLOŠKA OBJAŠNJENJA****STANOVNIŠTVO****Izvori podataka**

Podaci o rođenim i umrlim licima prikupljaju se iz matičnih registara rođenih i umrlih za koje je nadležno Ministarstvo unutrašnjih poslova i javne uprave.

Podaci o zaključenim brakovima prikupljaju se od nadležnih organa lokalne uprave. Podaci o razvedenim brakovima prikupljaju se od sudova nadležnih za razvod braka.

Podaci o unutrašnjim migracijama prikupljaju se iz registara za koje je nadležno Ministarstvo unutrašnjih poslova i javne uprave.

**Obuhvatnost**

Podaci o stanovništvu obuhvataju broj rođenih, umrlih i vjenčanih razvedenih i preseljenih lica, registrovanih u nadležnim organima.

**ZAPOSLENOST I ZARADE****Zaposlenost**

Podaci o godišnjem i mjesečnom broju zaposlenih dobijaju se na osnovu evidencija koje su regulisane Zakonom o evidencijama u oblasti rada i zapošljavanja („Sl.list CG” br 45/12), a vode se u Centralnom registru obveznika i osiguranika (CROO), Sluzbeni list CG (45/08;80/08;15/09;43/09;32/10), koje Zavod za statistiku redovno preuzima od istih.

**Obuhvatnost**

Ovim evidencijama obuhvaćeni su zaposleni u preduzećima, ustanovama i organizacijama svih oblika svojine kao i strani državljani zaposleni u našoj zemlji.

Ne smatraju se zaposlenima lica koja rade po ugovoru o djelu ili po ugovoru o obavljanju privremenih i povremenih poslova.

Podaci o nezaposlenim licima obuhvataju sva lica koja su kod Zavoda za zapošljavanje registrovana kao nezaposlena.

**Definicije**

Pod pojmom zaposleni podrazumijevaju se sva lica koja imaju zasnovan radni odnos sa preduzećem ustanovom ili organizacijom ili individualnim poslodavcem bez obzira da li su radni odnos zasnovali na neodređeno ili određeno vrijeme i da li rade puno ili kraće od punog radnog vremena. Od 1. januara 2009. godine u ukupan broj zaposlenih u Crnoj Gori ulaze i zaposleni stranci na osnovu čl 1 Zakona o zapošljavanju i radu stranaca („Sl.list CG”, br. 22 od 02.04.2008.godine), a stupio na snagu 1. januara 2009. godine, stranac se može zaposliti, odnosno, raditi u Crnoj Gori pod uslovima utvrdjenim zakonom, kolektivnim ugovorom, potvrđenim i objavljenim međunarodnim ugovorom i opšte prihvaćenim pravilima međunarodnog prava.”

**Nezaposleni****Definicije**

Podaci o broju nezaposlenih lica preuzeti su od Zavoda za zapošljavanje i obuhvataju samo lica koja su registrovana kod ove službe.

U grupi „lica koja traže zaposlenje” obuhvaćena su lica shodno članu 4 Zakona o zapošljavanju, stav prvi: „nezaposlenim licem, u smislu ovoga Zakona, smatra se lice od 15-65.godina života koje se nalazi na evidenciji Zavoda za zapošljavanje Crne Gore (u daljem tekstu: Zavod) i aktivno traži zaposlenje, kao i strani državljanin ili lice bez državljanstva, koji ima odobrenje za stalno nastanjenje i odobrenje za zasnivanje radnog odnosa u Crnoj Gori”.

**METHODOLOGICAL EXPLANATIONS****POPULATION****Data sources**

Data on born and dead persons are collected from the Registry Offices of born and dead which is under the jurisdiction of the Ministry of Internal Affairs and Public Administration

Data on marriages are collected by the authorities of local governments. Information on divorces are collected from the competent courts for divorce. Data on internal migrations are collected from the Register which is under the jurisdiction of Ministry of Internal Affairs and Public Administration.

**Coverage**

Data on population include the number of births, deaths and marriages, divorced and resettled persons registered in the competent authorities.

**EMPLOYMENT AND EARNINGS****Employment**

The data on annual and monthly number of employees are obtained on the basis of records regulated by the Law on Records in Area of Labour and Employment (Official Gazette of Montenegro 45/12), and kept by the Central Register of Payers and Insured Persons (Official Gazette of Montenegro 45/08, 80/08, 15/09, 43/09, 32/10), and regularly used by Statistical Office.

**Coverage**

The above mentioned records comprise employees in enterprises, institutions and organization of all types of ownership, as well as foreign citizens employed in our country.

Persons engaged on the basis of temporary contract or contract for performing temporary and occasional activities are not considered as employees.

The data on unemployed persons include the persons registered at the Employment Agency of Montenegro under the unemployed category.

**Definitions**

The term “employees” refers to all persons being employed in enterprises, institutions, organizations or by self-employed individuals no matter whether their employment status is based on a permanent or temporary contract and whether they work on a full-time or part-time basis. From the 1<sup>st</sup> January 2009 in the total number of employees enter also employed foreigners according to the article 1 of the Law on Employment and work of the foreigners (Official Gazette of Montenegro, number 22 from 2<sup>nd</sup> April, 2008), which took effect on the 1<sup>st</sup> January 2009 “strangers can be employed, i.e. work in Montenegro under condition established in Law, collective contract, confirmed and published international contract and generally accepted regulation of international Law”.

**Unemployed****Definitions**

Data about unemployed persons are taken from the Employment Agency and include only persons registered at the Agenc.

The group “persons looking for employment” includes persons defined according to the article 4, par. 1 of the Law on Employment as: “an unemployed person, according to this Law, is a person aged 15-65 which is in the records of the Employment Agency of Montenegro (furthermore: EAM) and is actively looking for employment, as well as a foreigner or a person without citizenship, who has the permission for permanent residence as well as the permission for starting work in Montenegro”.

U grupi „lica koja primaju novčanu naknadu” obuhvaćena su lica koja shodno članu 48 Zakona o zapošljavanju Crne Gore, stav prvi: „pravo na novčanu naknadu ostvaruje osiguranik kojem je u smislu Zakona o radu pretao radni odnos bez njegovog zahtjeva, saglasnosti ili krivice, a koji je bio u radnom odnosu kod jednog ili više poslodavaca sa punim radnim vremenom najmanje 9 mjeseci neprekidno ili 12 mjeseci sa prekidima u posljednjih 18 mjeseci (u daljem tekstu: staž osiguranja), ako se prijavi Zavodu u roku od 30 dana od dana prestanka radnog odnosa”.

U grupi „nezaposlene osobe” koje su se tokom izvještajnog mjeseca prijavile na evidenciju Zavoda za zapošljavanje Crne Gore obuhvataju grupe novoprijavljenih lica:

- Prvi put, nema zapošljavanja – odnosi se na lica koja su se prvi put prijavila na evidenciju Zavoda, a do tada nijesu bila zapošljavana;
- Prvi put, ima zapošljavanja – lica koja su se prvi put prijavila na evidenciju Zavoda, a do tada nijesu bila zapošljavana;
- Nije prvi put, nema zapošljavanja- lica koja su se više puta prijavljivala na evidenciju Zavoda, a nijesu bila zapošljavana;
- Nije prvi put, ima zapošljavanja – lica koja su se više puta prijavljivala na evidenciju Zavoda, a bila su zapošljavana;

U grupi „prestanak vođenja evidencije” obuhvaćena su lica koja shodno članu 86 Zakona o zapošljavanju, stav prvi: „evidencija o nezaposlenom licu prestaje da se vodi ako:

1. zaključi ugovor o radu sa punim radnim vremenom; se odjavi iz evidencije nezaposlenih lica;
2. odbije uključivanje ili ne izvršava obaveze utvrđene ugovorom o uključivanju u program aktivne politike zapošljavanja;
3. postane vlasnik ili većinski suvlasnik preduzeća;
4. postane preduzetnik;
5. odbije odgovarajuće zaposlenje;
6. nije dalo tačne podatke o ispunjavanju uslova za sticanje statusa nezaposlenog lica;
7. navrš 65 godina života;
8. ostvari pravo na starosnu ili invalidsku penziju;
9. ostane potpuno nesposoban za rad;
10. ode na izdržavanje kazne zatvora u trajanju dužem od šest mjeseci;
11. aktivno ne traži zaposlenje;
12. je radno angažovano suprotno propisima o radnim odnosima („rad na crno”);
13. postane osiguranik – zemljoradnik, u skladu sa Zakonom o penzijskom i invalidskom osiguranju“.

## ZARADE

### Izvori podataka

Podaci o prosječnim zaradama prikazuju zarade isplaćene u mjesecu i dobijeni su iz redovnog mjesečnog istraživanja Mjesečni izvještaj o zaposlenim i zaradama (obrazac RAD-1).

### Obuhvatnost

Istraživanjem su obuhvaćena preduzeća, ustanove, zadruge ili organizacije, svih oblika svojine kao i njihove jedinice u sastavu, po organizaciono teritorijalnom principu, počev od nivoa opštine.

### Definicije

U članu 78 Zakona o radu Sl. list CG br. 49/08, 26/09, 59/11 i 66/12 stav (1) i stav (2) bruto zarada i uvećanje zarade je:

1. Zarada koju je zaposleni ostvario za obavljeni rad i vrijeme provedeno na radu, naknada zarade i druga primanja utvrđena kolektivnim ugovorom i ugovorom o radu čini bruto zaradu.

*The group “persons receiving social benefits” includes persons who, according to the article 4, par. 1 of the Law on Employment: “receive the monetary benefit for stopped working without person’s request, compliance or guilt, and who was working for one or more employers the full working time for at least 9 months without a break or 12 months with breaks in the last 18 months (furthermore: duration of insurance), if he/she reports to the EAM within 30 days of stopping to work.*

*The group “unemployed persons” who reported themselves to the records of the Employment Agency of Montenegro within the reporting month includes the groups of newly reported persons:*

- *First time, no employment– refers to persons who are reported for the first time in the records of EAM, and were not previously employed;*
- *First time, with employment – persons who are reported for the first time in the records of the EAM, and used to be employed;*
- *Not-first time, no employment – persons who reported to the records of EAM several times, and were not employed;*
- *Not-first time, no employment persons who reported to the records of EAM several times, and used to be employed;*

*The group “stopped keeping records” includes persons who, according to the article 86, refer to the par. 1 of the Law on Employment: “records on the unemployed person are stopped to be kept if:*

1. *the person signs contract on work with full working time; is signed off from the records of the unemployed persons;*
2. *refuses inclusion or does not perform obligations specified in the agreement on the inclusion in the programme of active employment policy;*
3. *becomes the owner or major co-owner of an enterprise;*
4. *becomes an entrepreneur;*
5. *refuses appropriate employment;*
6. *did not give correct data on meeting conditions for getting the unemployment status*
7. *is 65 years old;*
8. *gets right to the old-age and survivor pensions;*
9. *is completely incapable to work;*
10. *is serving the imprisonment punishment longer than 6 months;*
11. *is not actively looking for employment;*
12. *is working contrary to the regulations on labour (“unregistered work”);*
13. *becomes insured by agriculture, in compliance with the Law on pension and disability insurance.*

## WAGES

### Data sources

*The data on average wages present wages paid out in a month, and are obtained from regular monthly survey Monthly report on employees and their earnings (questionnaire RAD-1).*

### Coverage

*The survey covers enterprises, institutions, cooperatives or organizations as well as their composite units of all kinds of ownership, by organizational and territorial principle, starting from the level of municipality.*

### Definitions

*In Article 78 of the Law on Labour (Official Gazette of Montenegro, number: 49/08, 26/09, 59/11 and 66/12), paragraph (1) and (2) gross earnings and increase of profits is:*

1. *Earnings that employees have earned for work performed and time spent at work, salaries and other benefits determined by collective agreement or contract of employment makes gross earnings.*



2. Zarada se uvećava u skladu sa kolektivnim ugovorom i ugovorom o radu za: rad duži od punog radnog vremena, noćni rad, minuli rad, rad u dane državnih i vjerskih praznika koji su zakonom utvrđeni kao neradni dani i za druge slučajeve utvrđene kolektivnim ugovorom i ugovorom o radu.
- U članu 3a Zakona o doprinosima za obavezno socijalno osiguranje („Sl. List CG“ br. 13/07, 79/08, 86/09, 78/10, 14/12 i 62/13) u stavu (1) i stav (2) navodi se da je:
3. Osnovica za obračun i plaćanje doprinosa je bruto zarada zaposlenog, koja obuhvata zaradu za obavljeni rad i vrijeme provedeno na radu, uvećanu zaradu, naknadu zarade i druga lična primanja utvrđena zakonom, kolektivnim ugovorom i ugovorom o radu, na koja se plaća porez na dohodak fizičkih lica.
4. Bruto zarada zaposlenog iz stava 1 ovog člana obuhvata i naknade koje su direktno povezane sa radom i radnim učinkom (naknada za rad u radnim tijelima, grupama, timovima isl.), na koje se plaća porez na dohodak fizičkih lica.

Porez na teret zaposlenog koji se utvrđuje na osnovu Zakona o porezu na dohodak fizičkih lica ("Sl. list RCG" br. 65/01, 12/02, 37/04, 29/05, 78/06, 04/07, 86/09, 73/10, 40/11, 14/12, 06/13 i 62/13).

**Prosječna zarada (bruto) izračunava se tako što se ukupno isplaćena masa zarada u mjesecu dijeli sa brojem zaposlenih na koje se odnose izvršene isplate.**

Zaradu bez poreza i doprinosa (neto) čini zarada (bruto) umanjena za poreze i doprinose na teret zaposlenog.

Indeks realne prosječne zarade bez poreza i doprinosa (neto) predstavlja odnos između indeksa nominalne prosječne zarade bez poreza i doprinosa (neto) i indeksa potrošačkih cijena.

## CIJENE

### CIJENE PROIZVOĐAČA INDUSTRIJSKIH PROIZVODA

Pod prodajnom cijenom proizvođača industrijskih proizvoda podrazumijeva se cijena po kojoj proizvođači prodaju svoje proizvode u najvećim količinama na domaćem tržištu. U cijenu ulazi regres koji ostvaruje prodavac a odbija se rabat, popust, kasa skonto i sl, ako ih prodavac odobrava kupcima. U cijenu ne ulazi porez na dodatu vrijednost.

Ove cijene prikupljaju se mjesečnim izvještajima koje neposredno dostavljaju izabrana preduzeća za oko 250 industrijskih proizvoda. Izbor industrijskih preduzeća izvršen je prema njihovom učešću u ukupnoj realizaciji određene oblasti.

Prosječne mjesečne cijene računaju se ponderisanjem tekućih mjesečnih cijena odgovarajućih proizvoda, a godišnje prosječne cijene proizvođača industrijskih proizvoda predstavljaju neponderisani prosjek mjesečnih cijena.

Indeksi cijena izračunavaju se ponderima na bazi podataka o realizaciji industrijske proizvodnje. Svake godine vrši se korekcija pondera, a novi ponderi izračunavaju se svake pete godine.

Indeksi cijena proizvođača industrijskih proizvoda preračunavaju se početkom svake godine na prethodnu godinu kao bazu.

### POTROŠAČKE CIJENE

Potrošačke cijene su cijene po kojima trgovina na malo, individualni proizvođači i vršioci usluga prodaju svoje proizvode i usluge krajnjim potrošačima, uključujući sve poreze i takse koje se plaćaju u prometu na malo.

Potrošačke cijene se prikupljaju u pet gradova: Podgorici, Nikšiću, Bijelom Polju, Budvi i Baru koji predstavljaju veće tržišne centre.

Lista proizvoda obuhvata oko 576 najznačajnijih proizvoda i usluga lične potrošnje. Osnovni kriterijum izbora je učešće grupe proizvoda u ličnoj potrošnji, tako da su izabrani reprezentni proizvodi za sve klase COICOP klasifikacije čije učešće u potrošnji prelazi 0,1%.

2. Earnings will be increased in accordance with the collective agreement and employment contract in work longer than full-time, night work, past performance, work in state and religious holidays that are defined by law as non-working days and in other cases stipulated by collective contract and contract.

Article 3a of the Law on contributions for compulsory social insurance (Official Gazette of Montenegro, number: 13/07, 79/08, 86/09, 78/10, 14/12 and 62/13) in paragraph (1) and paragraph (2) states that:

3. The basis for the calculation and payment of contributions is the employee's gross income, which includes earnings for the work and time spent at work, increased wages, salaries and other personal income determined by the law, by collective agreement or contract of employment, on which tax on Personal income is paid.
4. The gross wage of an employee referred to in paragraph 1 of this Article shall include the fees that are directly related to the work and work performance (compensation for work in the working groups, groups, teams, etc.), to which tax on personal income is paid.

Tax charged to the employee is determined on the basis of the Law on income of physical persons (Official Gazette of RM, number: 65/01, 12/02, 37/04, 29/05, 78/06, 04/07, 86/09, 73/10, 40/11, 14/12, 06/13 and 62/13).

**Calculation of the average gross earnings is done so that the total sum of all monthly earnings is divided by the number of employees to whom the paid earnings refer.**

Net salaries and wages are tax and contributions deducted (gross) salaries and wages.

Index real average wage without taxes and contributions is the relationship between indices of nominal average wage without taxes and contributions (net), and the index of consumer prices.

## PRICES

### PRODUCER PRICES OF INDUSTRIAL PRODUCTS

Producer prices of industrial products are the price according to which the producers sell their products in the most numerous quantities on the domestic market. The price also includes the regress achieved by the producer, and deduces the rebate, discounts, cash sconto, etc., if the producer approves them to the buyer. The price does not include value added tax.

These prices are collected through the monthly surveys submitted directly by the chosen enterprises for about 250 industrial products. The list of industrial enterprises is done on the basis of their participation in the total realization of certain area.

Average monthly prices are calculated by weighting the current monthly prices of corresponding products, and annual average producer prices of industrial products present the un-weighted average of the monthly prices.

Price indexes are calculated with weights based on the data on the total realization of industrial production. The correction of weights is done every year, and the new weights are calculated every five years.

Indices of producer prices of industrial products are recalculated in the beginning of each year using the previous year as the base year.

### CONSUMER PRICES

Consumer prices are the prices at which the retail shop, custom manufacturers and service providers sale their products and services to consumers, including all taxes and fees that are paid in retail trade.

Consumer prices are collected in the five municipalities: Podgorica, Niksic, Bijelo Polje, Budva and Bar which represent major market centers.

The list of products contains about 576 representative products and services of individual consumption. The main criterion of choice is share of group's products in personal consumption, so that the selected represented products for all classes of COICOP classification whose participation in the consumption exceeds 0.1%.

Prosječne mjesečne cijene za grad kod svih proizvoda i usluga, računaju se neponderisanom geometrijskom sredinom, dok se prosječne mjesečne cijene za Crnu Goru računaju na bazi prosječnih cijena iz pet gradova koje se ponderišu strukturom potrošnje domaćinstava.

Prosječne godišnje potrošačke cijene predstavljaju neponderisani prosjek cijena za dvanaest mjeseci.

Početkom svake godine vrši se korekcija pondera na bazi rasta potrošačkih cijena. Indeksi potrošačkih cijena preračunavaju se početkom svake godine na prethodnu godinu kao bazu.

## POLJOPRIVREDA

### Osiguranici poljoprivrednici

#### Izvor podataka

Zvanični proizvođač podataka o osiguranicima poljoprivrednicima je Poreska uprava. Kao izvor za dobijanje podataka o osiguranicima poljoprivrednicima služi postojeća evidencija Fonda PIO (za poljoprivrednike koji su se registrovali do juna 2004. godine) i Registar Ministarstvo poljoprivrede i ruralnog razvoja (koje vodi Registar osiguranika poljoprivrednika od 2004. godine). Administrativni izvor baze podataka je Poreska uprava. Za poljoprivrednike koji su se registrovali do juna 2004. godine (u Fondu PIO), odjava osiguranja se vrši na način što sam osiguranik podnosi obrazac JPR dodatak B i rješenje Fonda PIO o prestanku osiguranja nadležnoj područnoj jedinici Poreske uprave. Za osiguranike poljoprivrednike koji se vode u njihovom registru, Ministarstvo poljoprivrede i ruralnog razvoja dostavlja dokumentaciju o prijavi/odjavi Centrali Poreske uprave.

#### Definicija osiguranika poljoprivrednika

Osiguranici poljoprivrednici su lica koja se bave poljoprivrednom djelatnošću (poljoprivrednici, članovi domaćinstva poljoprivrednika i članovi mješovitog domaćinstva) kao jednim ili glavnim zanimanjem koji nijesu osiguranici zaposleni, osiguranici samostalnih djelatnosti, korisnici penzija, na školovanju i koji imaju opštu zdravstvenu sposobnost (Zakon o penzijskom i invalidskom osiguranju („Sl. list RCG”, br. 54/03, 39/04, 61/04, 79/04, 81/04, 14/07 i 47/07 i „Sl. list CG”, br. 79/08, 14/10, 78/10 i 34/11).

### Agromonetarna statistika

#### Izvori podataka

Podaci o prodaji i otkupu proizvoda poljoprivrede, šumarstva i ribarstva prikupljaju se mjesečnim izvještajima o realizaciji poljoprivrednih proizvoda sopstvene proizvodnje poljoprivrednih preduzeća i zemljoradničkih zadruga i mjesečnim izvještajem o otkupu poljoprivrednih proizvoda od individualnih gazdinstava.

#### Obuhvatnost

Mjesečnim izvještajima o prodaji i otkupu proizvoda poljoprivrede, šumarstva i ribarstva obuhvaćena su poljoprivredna preduzeća, zemljoradničke zadruge kao i druga preduzeća koja su ovlašćena da vrše otkup proizvoda od individualnih gazdinstava u cilju dalje prerade ili prodaje.

#### Definicije

Podaci o prodaji i otkupu proizvoda poljoprivrede, šumarstva i ribarstva obuhvataju vrijednost prodaje proizvoda iz sopstvene proizvodnje preduzeća i zadruga kao i otkup vrijednosti proizvoda od individualnih gazdinstava, koje vrše zato ovlašćene organizacije u cilju dalje prerade ili prodaje.

## ŠUMARSTVO

### Izvori podataka i obuhvatnost

Podaci se prikupljaju mjesečnim izvještajem ŠUM-22. Ovim izvještajem obuhvaćena su šumarska i druga preduzeća koja u državnim šumama vrše proizvodnju šumskih sortimenata, bez obzira da li im je proizvodnja šumskih sortimenata osnovna djelatnost ili nije.

Average monthly prices for the city for all products and services are calculated by non-weighted geometric mean, while the average monthly prices for Montenegro are calculated based on average price in five cities that are weighted by structure of household consumption.

Average annual consumer prices represent the non-weighted average of prices for twelve months.

The correction of weights is done at the beginning of each year on the basis of consumer price growth. Consumer price indices are recalculated in the beginning of each year using the previous year as the base year.

## AGRICULTURE

### Insured agricultural workers

#### Source of data

Official producers of data on insured agricultural workers is Department of Public Revenues. The data on insured agricultural workers are collected from current records kept by Pension and Disability Insurance Fund (for agricultural workers registered up to June 2004), and the register of Ministry of Agriculture and Rural Development (that keeps the Register of insured agricultural workers from 2004). An administrative data source is Department of Public Revenues. The termination of insurance for agricultural workers, that was registered up to June 2004 (in Pension and Disability Insurance Fund), is done by submitting form JPR, annex B, and act of Pension and Disability Insurance Fund on the termination of insurance by the side of insured person to the responsible regional office of Department of Public Revenues. Ministry of Agriculture and Rural Development submits the documentation on registration/termination of insured agricultural workers that are kept in its register.

#### Definition of insured agricultural workers

Insured agricultural workers are persons engaged in agricultural activity (agricultural workers, members of agricultural worker's household and members of mixed household) as one or main occupation that are not insured agricultural workers, insured persons engaged in independent activity, beneficiaries of pension, persons on education, and those persons with general health ability (Law on Pension and Disability Insurance (Official Gazette of the Republic of Montenegro 54/03, 39/04, 61/04, 79/04, 81/04, 14/07, and 47/07, and Official Gazette of Montenegro 79/08, 14/10, 78/10, and 34/11)

### Agro-monetary statistics

#### Sources of data

Data about sales and buy out of products in agriculture, forestry and fishery are collected through monthly reports on realization of agricultural products of own production of agricultural enterprises and cooperatives and through monthly report on buying out of agricultural products from individual holdings.

#### Coverage

Monthly survey on sales and buying out of products in agriculture, forestry and fishing covers agricultural enterprises, agricultural cooperatives, as well as other enterprises authorized to do the buying out of products from individual holdings for future processing or sale.

#### Definitions

Data on sales and buying out of products in agriculture, forestry and fishing cover the value of sale of products from own production of enterprises and cooperatives as well as the buying out of value of products from individual holdings, performed by authorized agencies for further processing or sale.

## FORESTRY

### Data sources and coverage

The data are collected on the basis of the monthly survey ŠUM-22. This report covers forestry and other enterprises dealing with production of forest assortments in state forests, disregarding if forest assortments production is their basic activity or not.

**Definicije**

Indeks fizičkog obima iskorišćavanja šuma obračunava se na osnovu podataka o proizvodnji šumskih sortimenata, prema nomenklaturi proizvoda i ponderacionih koeficijenata. Količine predstavljaju neto drvenu masu sortimenata izraženu u kubnim metrima. Za izračunavanje indeksa proizvodnje šumskih sortimenata kao koeficijenti ponderacije koriste se prosječne prodajne cijene proizvoda.

**INDUSTRIJA****Izvori podataka**

Prikazani podaci prikupljaju se mjesečnim izvještajima industrije na obrascu IND-1.

**Obuhvatnost**

Mjesečnim izvještajem industrije obuhvataju se sva preduzeća kao i njihovi dijelovi koji obavljaju industrijsku djelatnost, odnosno koji su prema Klasifikaciji djelatnosti razvrstani u sektore: Vađenje rude i kamena. Preradivačka industrija i Proizvodnja i snabdijevanje električnom energijom, gasom i vodom. Preduzeća neindustrijskih djelatnosti su izvještajne jedinice ako u svom sastavu imaju jedinicu koja se bavi industrijskom djelatnošću.

**Nomenklatura**

Proizvodnja se iskazuje prema Nomenklaturi industrijskih proizvoda, koju čine industrijski proizvodi i usluge razvrstane po djelatnostima u kojima su proizvedeni.

**Indeksi**

Indeks fizičkog obima industrijske proizvodnje formiran je na osnovu podataka o količinama proizvoda i ponderacionog sistema. Podaci o količinama daju se prema Nomenklaturi proizvoda i sirovina. Za obračun indeksa fizičkog obima industrijske proizvodnje ponderi izražavaju prosječnu dodatnu vrijednost po jedinici proizvoda.

**GRAĐEVINARSTVO****Izvor podataka i obuhvat**

Prikazani podaci prikupljaju se tromjesečnim izvještajem građevinarstva GRAD-31. kojim su obuhvaćena preduzeća iz oblasti građevinarstva, kao i jedinice koje obavljaju građevinsku djelatnost a nalaze se u sastavu negrađevinskih preduzeća. Podaci se prikupljaju od preduzeća iz Crne Gore kao i poslovnih jedinica stranih preduzeća koja obavljaju građevinsku djelatnost u Crnoj Gori.

**Definicije**

Vrijednost izvršenih građevinskih radova izražena je u tekućim cijenama i obuhvata sav ugrađeni građevinski materijal i utrošeni rad. Podaci o vrijednosti izvršenih građevinskih radova daju se na osnovu privremenih situacija koje ispostavljaju izvođači radova. U vrijednost nisu uključeni troškovi nabavke zemljišta, projektovanja, nadzora i PDV-a. Podaci o vrijednosti izvedenih radova odnose se na radove izvedene u izvještajnom periodu na završenim i nezavršenim građevinama.

Broj radnika – Obuhvata sve radnike koji na gradilištima obavljaju građevinske, instalaterske i završne radove, bez obzira na kvalifikaciju, vrstu radnog odnosa (ugovor o radu, ugovor o djelu, iznajmljeni radnici itd.) i dužinu rada na gradilištima. Nijesu uključeni zaposleni koji rade na inženjersko-tehničkim, administrativnim i rukovodećim poslovima.

Izvršeni efektivni časovi rada - obuhvataju stvarno odradene časove radnika angažovanih na gradilištima u redovnom radnom vremenu kao i u prekovremenim satima.

Nove narudžbe – predstavljaju ukupnu vrijednost ugovorenih radova između proizvođača i treće strane na osnovu zaključenog ugovora.

**Definitions**

The physical volume index of forests exploitation is calculated on the basis of data on the production of forest assortments, according to the present nomenclature of products and weights coefficients. Quantities represent net wood mass of assortments expressed in cubic meters. In order to calculate the index of forest assortments production, average purchase prices are used as weighting coefficients.

**INDUSTRY****Sources of data**

The shown data are collected by monthly surveys (through the questionnaire IND-1).

**Coverage**

Monthly industry survey includes all enterprises, as well as their parts, performing the industrial activity, i.e., those that are according to the Classification of Activities classified into the following sectors: Mining and quarrying, Manufacturing, Electricity, gas, and water supply. Enterprises of non-industrial activities represent reporting units if they have in their structure a unit dealing with industrial production.

**Nomenclature**

The production is presented according to the Nomenclature of industrial products, including industrial products and services structured according to the activities in which they were produced.

**Indices**

Index of physical scope of industrial production is formed on the basis of data on product quantities and weighting system. The data are provided according to the Nomenclature of products and raw materials. In the calculation of the index of physical scope of industrial production, the weights express the average value added per product unit.

**CONSTRUCTION****Source of data and coverage**

Presented data are collected through a quarterly survey in construction GRADJ-31, which include enterprises in construction, as well as units performing the activity in construction and are within non-construction enterprises. Data are collected from enterprises from Montenegro as well as the business units of foreign enterprises performing construction activity in Montenegro.

**Definitions**

Value of finalized construction works is given at current prices and includes all built material and performed work. Data about the value of finalized construction works is given on the basis of temporary situations given by contractors. The value does not include costs of buying the land, engineering, monitoring and VAT. The data on value of finalized work refer to works performed in the reporting period on finished and non-finished construction sites.

Number of workers – Includes all workers who at the construction site perform the construction, installation and final works, no matter to qualification, the type of working contract (contract on work, contract on task, rented workers, etc.) and the duration of work at the construction site. It does not include employees working on engineering-technical, administrative and managerial positions.

Effective working hours – include really performed working hours of workers engaged in the regular working hours, as well as overtime work.

New orders – present the total value of contracted works between producer and third party based on the concluded report.

**SPOLJNA TRGOVINA****Izvori i metodi prikupljanja podataka**

Izvor podataka za statistiku spoljne trgovine je Jedinstvena Carinska Isprava o izvozu i uvozu robe, koju prilikom carinjenja robe, u ime preduzeća, podnose carinarnicama špeditorska preduzeća koja imaju dispoziciju carinskog obezbeđenika.

**Obuhvat**

Pri izvozu obuhvata se sva roba koja potiče iz domaće odnosno proizvodnje iz unutrašnjeg robnog prometa uključujući i tzv, nacionalizovanu robu (roba koja je bila uvezena i ocarinjena, pa se u nepromijenjenom ili doradenom stanju izvozi kao roba porijekla iz Crne Gore na strano tržište).

Uvoz obuhvata svu robu uvezenu iz inostranstva koja je ocarinjena i puštena u unutrašnji promet u cilju reprodukcije, investicija ili široke potrošnje. Uključene su i isporuke raznih dobrotvornih organizacija i privatne poklon pošiljke.

Od januara 2008. godine MONSTAT je u skladu sa preporukama UN-a i EUROSTAT-a primijenio opšti i specijalni trgovinski sistem .

MONSTAT je do sada koristio ublaženu definiciju specijalnog sistema trgovine. Svjesni ograničenja ublažene definicije specijalnog sistema trgovine, u rezultate spoljnotrgovinske razmjene uključen je i ponovni izvoz robe iz carinskih skladišta i slobodnih carinskih zona koji se registruje po opštem sistemu trgovine.

Opšti sistem trgovine koristi se u slučajevima kada se statistička teritorija zemlje poklapa s njenom ekonomskom teritorijom. Prema tome, opšti sistem trgovine predstavlja širi koncept i kod uvoza obuhvata svu robu koja ulazi na ekonomsku teritoriju zemlje koja prikuplja podatke, sa izuzetkom robe koja je u tranzitu, a kod izvoza obuhvata svu robu koja napušta ekonomsku teritoriju zemlje koja prikuplja podatke, sa izuzetkom robe koja je u tranzitu.

**Sistem specijalne trgovine** predstavlja užu koncept i koristi se u slučajevima kada se statistička teritorija zemlje poklapa samo sa određenim dijelom njene ekonomske teritorije. Stroga definicija specijalnog sistema trgovine koristi se kada statistička teritorija obuhvata samo slobodno cirkulirajuće područje u okviru koga roba može biti raspoloživa bez carinskih ograničenja, to znači da je ona prošla carinski postupak i da se koristi za domaću upotrebu u cilju reprodukcije, široke potrošnje i investicije.

Izvoz obuhvata svu robu koja napušta slobodno cirkulirajuće područje zemlje koja prikuplja podatke.

**Definicije**

Vrijednost robe u spoljnoj trgovini iskazana je na osnovu cijena koje su postigla preduzeća prilikom sklapanja ugovora. Sve vrijednosti obračunate su na bazi pariteta franko granice Crne Gore: FOB-cijene za izvoz, CIF-cijene za uvoz.

Statistička vrijednost robe koja se izvozi jeste faktorna vrijednost robe. Statistička vrijednost robe koja se uvozi jeste vrijednost koja predstavlja carinsku osnovicu. Podaci o vrijednosti su obračunati po tekućim kursovima koji se primjenjuju za utvrđivanje carinske osnovice. Po tekućim kursovima koji se primjenjuju za utvrđivanje carinske osnovice takođe je izvršen obračun troškova transporta, osiguranja, pretovara i sl, koji se plaćaju u stranoj valuti. Registracija podataka spoljne trgovine po zemljama vrši se po principu zemlje namjene kod izvoza i zemlje porijekla kod uvoza. To znači da se pri izvozu registruje zemlja u kojoj se roba troši i dalje prerađuje, a pri uvozu ona zemlja u kojoj je roba proizvodnjom dovedena u stanje u kome se uvozi.

**EXTERNAL TRADE****Sources and methods of data collection**

Data source for external trade statistics is Single Administrative Document on import and export of goods, submitted, on behalf of enterprises, by shipping agents having the disposition of Custom tributary.

**Coverage**

Export covers all goods of domestic i.e, internal production origin, including so-called nationalized merchandise, (imported goods cleared through the customs, and unchanged exported as goods of Montenegro origin).

Import covers all merchandise imported, cleared through the customs, and put on domestic market for reproduction, investment or consumption purposes. Deliveries of various charity organizations and private gifts are also included.

Due to the recommendations of UN and EUROSTAT, MONSTAT has since January 2008 applied the general and special trade systems.

So far MONSTAT was using the reduced definition of the special trade system. Being aware of the limitations of the reduced definition of special trade system, the results of external trade include the re-export of goods from customs warehouses and free customs zones which is registered according to general trade system.

**General trade system** is used in cases when the statistical territory matches with its economic territory. Accordingly, the general trade system presents the wider concept and in import it includes all goods coming in the economic territory of the country which collects data, with the exception of goods in transit, and in export it includes all goods leaving the economic territory of the country which collects data, with the exception of goods in transit.

**Special trade system** presents the narrow concept and is used in cases when the statistical territory of the country matches only with the certain part of its economic territory. The strict definition of the special trade system is used when the statistical territory includes only the free circulating area in which the goods can be available without the customs limitations, which means that it went through the customs procedure and that it is used for domestic use for the purpose of reproduction, wider consumption and investments. The export includes all goods which leaves the free circulating area of the country which collects the data.

**Definitions**

Value of goods in external trade statistics is shown on the basis of prices fixed by organizations and enterprises by contractual stipulation. All values have been calculated on the basis of parity free on Montenegrin border, i.e. F.O.B. export prices and C.I.F. import prices.

Statistical value of goods being exported is the invoice value of goods. Statistical value of goods being imported is the value representing customs base. Data on values are calculated on the basis of exchange rates applied for establishing customs base. Costs of transport, insurance and reloading, etc, paid in foreign currency are calculated at current exchange rates applied for establishing customs base. Registration of external trade data by country is carried out according to principle of destination country for the export and origin country for the import. It means that, in case of export, the country in which goods are consumed or further processed is registered, and in case of import – the country where the goods have been produced in the condition in which they have been imported.

**UNUTRAŠNJA TRGOVINA****Izvori podataka**

Podaci o unutrašnjoj trgovini preduzeća koja se bave trgovinom na malo, prikupljaju se redovnim mjesečnim istraživanjem. Istraživanje je na bazi uzorka i obuhvaćena su preduzeća koja su u Registru jedinica razvrstavanja prema klasifikaciji djelatnosti razvrstana u oblasti 50 i 52.

**Obuhvatnost**

Statistika unutrašnje trgovine obuhvata i prikazuje promet preduzeća čija je osnovna djelatnost trgovina na malo. Mjesečno istraživanje trgovine na malo se radi na bazi uzorka u koji su uključena sva velika i srednja preduzeća a mala su određena metodom slučajnog uzorka.

**Definicije**

Promet robe u trgovini na malo predstavlja vrijednost prodate robe preduzeća koja je prodala krajnjim potrošačima, odnosno stanovništvu za ličnu potrošnju i upotrebu u domaćinstvu, kao i pravnim i fizičkim licima za obavljanje djelatnosti.

Indeksi prometa robe u stalnim cijenama su dobijeni deflacioniranjem indeksa u tekućim cijenama, odgovarajućim indeksima cijena robe na malo.

Sve objavljene indekse treba tretirati kao prethodne, što znači da može doći do izvjesnih korekcija na osnovu dobijenih rezultata.

**OSTALE USLUGE****Izvori podataka i obuhvatnost**

Izvor podataka za sastavljanje izvještaja o Uslugama je knjigovodstvena ili druga dokumentacija poslovnog subjekta. Osnovni izvori podataka su privredna društva koja obavljaju privrednu djelatnost po KD 2010 u sektorima: H - Saobraćaj i skladištenje; I - Usluge smještaja i ishrane; J - Informisanje i komunikacije; K - Finansijske djelatnosti i djelatnost osiguranja; L - Poslovanje nekretnostima; M - Stručne, naučne i tehničke djelatnosti; N - Administrativne i pomoćne uslužne djelatnosti; P - Obrazovanje; Q - Zdravstvena i socijalna zaštita; R - Umjetničke, zabavne i rekreativne djelatnosti i S - Ostale uslužne djelatnosti.

**Definicije**

Promet je ukupni iznos obračunat za prodaju robe ili za obavljene usluge u izvještajnom periodu. Taj iznos odgovara tržišnoj prodaji roba i usluga trećim licima. Promet obuhvata sve poreze i takse na robu i usluge koje je poslovni subjekt fakturisao osim poreza na dodatu vrijednost koju je poslovni subjekt fakturisao vis-à-vis svoga kupca i ostali slični popusti, rabati i porezi direktno vezani uz promet.

**TURIZAM****Izvori podataka i obuhvatnost**

Od januara 2017. godine Zavod za statistiku Crne Gore shodno Zakonu o zvaničnoj statistici i sistemu zvanične statistike („Sl. List CG, br. 18/12“) i prema Godišnjem planu zvanične statistike za 2017. godinu („Sl. List CG, br. 6/17“) sprovodi istraživanje o dolascima i noćenjima turista u ugostiteljskim objektima u kolektivnom smještaju čiji je cilj da obezbijedi osnovne podatke o obimu turističkog prometa, na mjesečnom nivou. Kolektivni smještajni objekti uključuju hotele, pansionere, motele, turistička naselja, odmarališta, hostele, kampove i ostale objekte kolektivnog smještaja. Kolektivni smještaj ne uključuje privatni smještaj (smještaj u kućama i sobama za iznajmljivanje, kao i u turističkim apartmanima). Od marta 2017. svi podaci i indeksi u tabelama preračunati su u skladu sa metodologijom istraživanja o dolascima i noćenjima turista u kolektivnom smještaju. Podaci o broju dolazaka turista i noćenja u kolektivnom smještaju prikupljeni su redovnim mjesečnim izvještajem (obrazac TU-11). Izvještaji se sastavljaju na osnovi evidencija u knjigama gostiju.

**Izvještajne jedinice** su privredna društva, pravna lica ili preduzetnici koji obavljaju djelatnost pružanja ugostiteljskih usluga za smještaj turista u kolektivnom smještaju. Smještajni objekti koji se razvrstavaju prema Pravilniku o vrstama, minimalno-tehničkim uslovima i kategorizaciji ugostiteljskih objekata („Službeni list CG“, br. 63/11, br.47/12) jesu: hotel & resort, wild beauty resort, grupa hotela (hotel, mali hotel, boutique hotel, hotel garni, aparthotel, condohotel, hostel, pansion i motel), turističko naselje, etno selo, eko lodge, vila, planinarski dom, odmaralište, kamp i slično. Osim ovih ugostiteljskih objekata regulisanih Pravilnikom obuhvataju se lječilišta i nekategorisani objekti.

**INTERNAL TRADE****Sources of data**

Data of internal trade of enterprises dealing with retail trade are collected through regular monthly survey. The survey is sample based and includes all enterprises which are in the Administrative register classified in the area 50 and 52.

**Coverage**

Statistics of internal trade covers and presents the turnover of enterprises whose primary activity is retail trade. Monthly survey of retail trade is based on a sample which included all large and medium-sized enterprises but small are determined randomly.

**Definitions**

Turnover of goods in retail trade is the value of goods of an enterprise sold to final users, i.e., the population for personal consumption and use in household, as well as to private and physical persons for performing the activity.

Turnover indices at constant prices are obtained by deflating the current prices, appropriate price indices of retail.

All published indices should be regarded as preliminary, meaning that there may be certain adjustments based on the results.

**OTHER SERVICES****Sources of data and coverage**

Data sources for the creation of the Services questionnaire are bookkeeping and other documentation of a business entity. The main data sources are companies engaged in business activity at 2010 KD in the sectors: H - Transportation and storage; I - Accommodation and food service activities; J - Information and communication; K - Financial and insurance activities; L - Real estate activities; M - Professional, scientific and technical activities; N - Administrative and support service activities; P - Education; Q - Human health and social work activities; R - Arts, entertainment and recreation, and S - Other service activities.

**Definitions**

Turnover comprises the totals invoiced by the observation unit during the reference period, and this corresponds to market sales of goods or services supplied to third parties. Turnover includes all duties and taxes on the goods or services invoiced by the unit with the exception of the VAT invoiced by the unit vis-à-vis its customer and other similar deductible taxes directly linked to turnover.

**TOURISM****Sources of data and coverage**

Since January 2017, Statistical Office of Montenegro according to Law on Official Statistics and Official Statistical System ("Off. Gazette of Montenegro, no. 18/12") and according to the Annual Plan of Official Statistics for 2017 ("Off. Gazette of Montenegro, no. 6/17 ") conducts survey on arrivals and overnight stays of tourists in tourists collective accommodation establishments that aims to provide basic information about the scope of tourist traffic, on a monthly basis. Collective accommodation facilities include hotels, inns, motels, holiday villages, tourist resorts, hostels, camps and other collective accommodation facilities. Collective accommodation does not include private accommodation (accommodation in houses and rooms for rent, as well as in tourist apartments). Since March 2017, all data and indexes in the tables are calculated according to the methodology on survey about tourist arrivals and overnight stays in collective accommodation. Data about tourist arrivals and overnight stays in collective accommodation are collected through regular monthly survey (form TU-11). The reports are compiled on the basis of records in the guest books.

**Reporting units** are business organizations, legal persons and entrepreneurs who are engaged in providing accommodation services to tourists in collective establishments. Accommodation establishments, classified according to the Regulations on the types, minimum technical requirements and categorization of objects ("Official Gazette of Montenegro", no. 63/11, No.47 / 12), are: hotel & resort, wild beauty resort, a group hotels (hotel, small hotel, boutique hotel, garni hotel, aparthotel, condo hotel, hostel, guest house and motel), a tourist resort, ethno village, eco lodge, villas, inns, mountain lodge, resort camp, and similar. In addition to these, survey also covers spas and uncategorized facilities.

**Definicije**

Turist je svaka osoba koja u mjestu van svog prebivališta provede najmanje jednu noć u ugostiteljskom ili drugom objektu za smještaj turista radi odmora ili rekreacije, zdravlja, studija, sporta, religije, porodice, poslova, javnih misija ili skupova. U turiste se ne uključuju migranti, pogranični radnici, diplomati, članovi vojnih snaga na redovnim zadacima, izbjeglice, itd. Turist je registrovan u svakom mjestu ili objektu u kojem boravi i zbog toga, u slučaju promjene mjesta ili objekta, dolazi do njegova ponovnog iskazivanja, a time i do dvostrukosti u podacima. Prema tome, statistika evidentira broj dolazaka turista, a ne broj turista.

**SAOBRAĆAJ, SKLADIŠTENJE I VEZE****Izvori podataka i obuhvatnost**

Sva istraživanja saobraćaja osim istraživanja o teretnom drumskom saobraćaju obuhvataju preduzeća sa 5 i više zaposlenih koja su u statističkom biznisu registrirana u sektor H Klasifikacije djelatnosti (KD 2010), oblasti 49, 50, 51, 52, 53 i sektor J - oblast 61.

Istraživanje o teretnom drumskom saobraćaju se sprovodi na uzorku. Okvir za izbor uzorka je evidencija registrovanih vozila koja se dobija od Ministarstva unutrašnjih poslova Crne Gore.

**Izvor podataka za:**

- (i) željeznički saobraćaj su izvještajne jedinice kojima je prevoz putnika i robe u željezničkom saobraćaju pretežna djelatnost (sektor H, oblast 49);
- (ii) drumski putnički saobraćaj su izvještajne jedinice kojima je prevoz putnika u drumskom saobraćaju pretežna djelatnost (sektor H, oblast 49);
- (iii) istraživanje teretnog drumskog saobraćaja teretna vozila za prevoz robe korisne nosivosti 3500 kg i veće, kao i tegljači. Izvor podataka su pravna i fizička lica koja su vlasnici ili korisnici vozila. Izvor podataka za teretna drumska vozila je Ministarstvo unutrašnjih poslova Crne Gore.
- (iv) lokalni drumski saobraćaj su izvještajne jedinice kojima je prevoz putnika u lokalnom drumskom (gradskom) saobraćaju pretežna djelatnost (sektor H, oblast 49);
- (v) prometa na aerodromima su izvještajne jedinice koje obavljaju uslužne djelatnosti u vazдушnom saobraćaju (sektor H, oblast 52);
- (vi) pomorski saobraćaj su izvještajne jedinice kojima je prevoz robe i putnika u pomorskom saobraćaju pretežna djelatnost (sektor H, oblast 50);
- (vii) izvještaj o dolasku i odlasku brodova, izvještajne jedinice su Lučke kapetanije;
- (viii) poštanski i telekomunikacioni saobraćaj su izvještajne jedinice kojima je poštanski saobraćaj (sektor H, oblast 53) i telekomunikacije (sektor J, oblast 61) pretežna djelatnost

**Definicije**

**Putnik** je svako lice koje je nabavilo kartu ili odgovarajuću ispravu i ušlo u prevozno sredstvo s ciljem da se preveze do mjesta opredjeljenja.

**Putnički kilometar** označava prevoz jednog putnika na rastojanju od 1 km.

Pod prevezenom **robom** podrazumijevaju se sve pošiljke tereta (robe) koji je prevezen na osnovu ugovora o prevozu. Količina prevezene robe izražava se u bruto težini, što znači da težina robe obuhvata i težinu ambalaže ili opreme (kontejneri).

**Tonski kilometar** označava prevoz jedne tone robe na rastojanju od 1 km.

**Definitions**

**Tourist** is a person who spends at least one night in an accommodation facility or some other object for accommodation of tourists, in a place other than his/her place of permanent residence for the reason of vacation or recreation, health, studies, sports, religion, family, business, public missions or meetings. Tourists do not include migrants, border workers, diplomats, members of military force in the regular duty, refugees, etc. Tourist is registered in a place or object where it resides and due to it, in the case of change of place or object, the double reporting may appear, which may lead to the double data. There the statistic records the arrivals of tourists, and not the number of tourists.

**TRANSPORT, STORAGE AND COMMUNICATIONS****Sources of data and coverage**

Units for all surveys of transport except survey of freight road transport are enterprises with 5 or more employees who are in the Statistical Business Register according to the activity classification in Section H (KD 2010), divisions 49, 50, 51, 52, 53 and Section J divisions 61.

Survey transport of goods by road conducted on a sample, frame for sample selection is a database of registered vehicles that are obtained from Ministry Interior of Montenegro.

**Data source:**

- (i) for rail transport are reporting units with the carriage of passengers and goods by rail prevailing activity (Section H, field 49);
- (ii) road passenger traffic reporting units with the carriage of passengers in road traffic prevailing activity (Section H, field 49);
- (iii) road freight transport vehicles for transportation of goods payload of 3500 kg and higher, as well as tractors. Sources of data are legal and natural persons who are owners or users of vehicles. Data source for road vehicles is the Ministry of Interior of Montenegro;
- (iv) local road traffic reporting units with the carriage of passengers in local road (urban) traffic prevailing activity (Section H, field 49);
- (v) traffic at airports reporting units that perform service activities in air traffic (Section H, field 52);
- (vi) maritime traffic reporting units with the carriage of goods and passengers in maritime transport prevailing activity (Section H, field 50);
- (vii) report on the arrival and departure of ships reporting units are the Port Authority;
- (viii) postal and telecommunications traffic reporting unit which is a postal traffic (Section H, area 53) and telecommunications (sector J, division 61) the prevailing activity

**Definitions**

**Passenger** is every person with ticket or appropriate document with the aim to travel to desired place.

**Passenger kilometer** presents the transport of one person over the distance of 1 km.

**Goods** transported are goods transferred based on the contract on transport. The quantity of goods transported is expressed in gross weight, meaning that the quantity of goods covers also the quantity of packaging or packing material (containers).

**Tonne-kilometre** indicate transport of one-tonne goods over the distance of 1 km.

**PLATNI BILANS CRNE GORE**

Bilans plaćanja sastavlja se u skladu sa metodologijom koju je preporučio Međunarodni monetarni fond (Balance of payments Manual, fifth edition, 1993). Izvori podataka su: MONSTAT, poslovne banke i CBCG, Bilans plaćanja se iskazuje u eurima. Preračunavanje vrijednosti transakcija iz originalnih valuta u izvještajnu valutu obavlja se: primjenom srednjih kurseva CBCG na dan transakcije, primjenom mjesečnih i godišnjih srednjih prosječnih kurseva CBCG, primjenom srednjeg dnevnog kursa na kraju perioda kod procjene transakcija čija se razlika stanja prati,

Početkom 2005. godine izvršena je revizija podataka koji se odnose na 2004. godinu, Naime, tokom 2004. godine postalo je tehnički moguće pratiti robne transakcije između Crne Gore i Srbije na osnovu podataka Uprave carina Crne Gore, odnosno carinskih deklaracija. Do 2004. godine izvor za praćenje ovih tokova su bili jedino podaci poslovnih banaka o ostvarenom platnom prometu sa inostranstvom, odnosno ITRS,

Izvor podataka o spoljnoj trgovini od 2005. godine je MONSTAT. U 2008. godini izvršena je revizija podataka o spoljnoj trgovini za 2007. godinu u skladu sa promjenom metodologije koju koristi MONSTAT. Podaci o spoljnoj trgovini u platnom bilansu Crne Gore za 2007. i 2008. godinu prikazani su po opštem sistemu trgovine. CBCG vrši prilagođavanje podataka dobijenih od MONSTAT-a za potrebe platnog bilansa u skladu sa metodologijom MMF-a (Balance of Payments Manual, Fifth edition, IMF, 1993),

Kod evidencije transportnih usluga koriste se podaci banaka o ostvarenom platnom prometu sa inostranstvom,

Prihodi od putovanja obuhvataju procijenjene prihode od turizma, koji se dopunjavaju sa podacima o pruženim zdravstveno-rekreativnim uslugama i potrošnjom u cilju školovanja. Do prihoda od turizma se dolazi na osnovu broja noćenja (podatak MONSTAT-a) i procijenjene prosječne dnevne potrošnje,

Početkom 2006. godine korigovan je model za procjenu prihoda od turizma, korekcija se odnosi na 2003. i 2004. godinu. Podaci o rashodima za turizam dobijaju se na osnovu ostvarenog platnog prometa sa inostranstvom,

Finansijske usluge (usluge osiguranja i reosiguranja, zastupnička i posrednička provizija i provizija i troškovi u bankarskom poslovanju) se prate na osnovu statistike platnog prometa sa inostranstvom. Ostale usluge obuhvataju građevinske usluge, ptt i komunikacijske usluge, usluge osiguranja, kompjuterske i informacione usluge, autorska prava i honorare od izdavanja dozvola i ostale poslovne usluge. Podaci o njima se dobijaju iz statistike platnog prometa sa inostranstvom, a na osnovu izvještaja banaka,

Račun dohotka uključuje podatke iz statistike platnog prometa sa inostranstvom o kompenzacijama, zaposlenima, plaćanjima i naplatama po osnovu kamata, plaćenim i naplaćenim dividendama. Izvor podataka su izvještaji banaka i CBCG,

Tekući transferi obuhvataju podatke o transferima sektora vlade i ostalih sektora koji se dobijaju iz statistike platnog prometa sa inostranstvom,

Direktne i portfolio investicije prate se na osnovu podataka statistike platnog prometa sa inostranstvom i sprovedenih anketa. Ostale investicije koje obuhvataju podatke o kreditima, trgovinskim kreditima, gotovini i depozitima se dobijaju iz statistike platnog prometa sa inostranstvom,

Rezerve Centralne banke Crne Gore obuhvataju sredstva komercijalnih banaka deponovana kod ino banaka, sredstva Centralne banke deponovana kod ino banaka, sredstva u trezoru CBCG i rezervne pozicije kod MMF-a. Izvor podataka je CBCG (monetarna statistika),

Depoziti stanovništva – u tabeli je prikazano stanje ukupnih depozita fizičkih lica kod banaka na kraju perioda i njihova struktura po ročnosti,

**THE BALANCE OF PAYMENT OF MONTENEGRO**

*The balance of payments is prepared according to the methodology prescribed by the International Monetary Fund (Balance of Payment, 1993). The sources of data are: MONSTAT, commercial banks, and the Central Bank of Montenegro,*

*The balance of payments is presented in EUR. Recalculation of the transaction values from the original currency to the reporting currency is performed by: using the mean exchange rate from the Central Bank of Montenegro and at the end of the period with evaluation transactions whose change is monitored using daily mean exchange rate,*

*The revision of data referring to 2004 was done in the beginning of 2005. Namely, it was technically possible in 2004 to follow transaction of goods between Montenegro and Serbia on the basis of data from Customs Administration of Montenegro i.e, the customs declarations. Until 2004 the source for viewing these currents was only data of banks about the achieved balance of payments with foreign countries i.e, ITRS,*

*Since 2005, the source of data about external trade is MONSTAT. In 2008, accomplished revision data from external trade for 2007 with methodology which use MONSTAT, CBM makes adjustments of data received from MONSTAT in order to harmonize them with the IMF methodology (Balance of Payments Manual, Fifth edition, IMF, 1993),*

*The registering of transportation services uses banks' data on performed international payment operations,*

*Incomes from travelling include estimated incomes from tourism, which are supplemented by data on provided health- recreation services and expenditures for education. Data on expenditures in tourism are obtained on the basis of the number of tourist overnight stays (data from MONSTAT) and estimated average daily consumption. The model for estimation of incomes from tourism was modified in the beginning of 2006, and the correction refers to 2003 and 2004. Data on expenditures in tourism are obtained on the basis of international payment operations,*

*Financial services (insurance and reinsurance, representative and mediation commission fees, and commission fees and expenses for banking operations) are covered on the basis of foreign payment operations statistics. Other services include investment work in foreign countries, PTT and communication services, forwarding services, expenses for the maintenance of representative offices, computer and information technology services, author's fee, and fee for license issuance, as well as other business services. The data is obtained from foreign payment operations statistics and banks' reports,*

*Income statement comprises data from foreign payment operations statistics on compensations to employees, payments, and charged dividends. The source of data is banks' reports,*

*Current transfers include data about transfers of Government sector and other sectors received from balance of payment with foreign countries,*

*Direct and portfolio investments are followed on the basis of data of international payment operations statistics and conducted surveys. Other investments include data about loans, trade loans, cash and deposits and are obtained from the balance of payment statistics with foreign countries,*

*The Central Bank of Montenegro's reserves comprise commercial banks' fund deposited in international bank and the CBM funds deposited in foreign banks, funds in the CBM treasury and reserve positions in IMF. The source of data is CBM (monetary statistics),*

*Deposits by households – the table present the balance of total deposits of individuals by households at the end of period and their structure by time,*

**Redakcija / Editorial board:**

**mr / MSc Jelena Zvizdojević**

**mr / MSc Branka Šušić,**

**mr / MSc Vuk Čađenović**

**mr / MSc Ernad Kolić,**

**Snežana Remiković i Nataša Vojinović**

**Prevod / Translation**

*Katarina Bigović*

**Kompjuterska obrada / Design**

*Dragana Živković*

IZDAJE I ŠTAMPA: Zavod za statistiku Crne Gore – MONSTAT, Podgorica, IV Proleterske br, 2

Za izdavača: dr Gordana Radojević, direktorica

Prilikom korišćenja navesti izvor – preporučuje se skraćenica – MSP, br.- /2015

Tiraž 50 primjeraka. Prodajno odjeljenje: Tel: +382 20 230-773

*PUBLISHED AND PRINTED BY: Statistical Office of Montenegro – MONSTAT, Podgorica, IV Proleterske no, 2*

*For the publisher: Gordana Radojevic, PhD, Director*

*Data using is subject to quoting source – abbreviation recommended: MSR, no. -/2015*

*Circulation 50 copies, Department of sales: +382 20 230-773*

E-mail: [contact@monstat.org](mailto:contact@monstat.org) Web Site: [www.monstat.org](http://www.monstat.org)