

ZAVOD ZA STATISTIKU CRNE GORE
STATISTICAL OFFICE OF MONTENEGRO

GODINA LX / YEAR (60)

ISSN 0354-365X

MJESEČNI STATISTIČKI PREGLED
MONTHLY STATISTICAL REVIEW

2012
6

PODGORICA, 2012

IZDAJE I ŠTAMPA: Zavod za statistiku Crne Gore - MONSTAT
PUBLISHED AND PRINTED BY: Statistical Office of Montenegro - MONSTAT

ODGOVARA: mr Gordana Radojević, direktor
RESPONSIBLE: Gordana Radojević, M.Sc, Director

Podgorica, IV Proleterske br. 2, Tel: +382 20 230-811
E-mail: contact@monstat.org
Web Site: www.monstat.org

CIP – Katalogizacija u publikaciji
Centralna narodna biblioteka Crne Gore, Cetinje
311 / 314

Mjesečni statistički pregled = Monthly
Statistical review. Urednik dr Božidar Popović. – God.
1, br.1 (1953) – - Podgorica (IV Proleterske br. 2)
Zavod za statistiku Crne Gore – Monstat, 1992 (Podgorica:
Zavod za statistiku Crne Gore) . – 30 cm

Mjesečno. – je nastavak: Mjesečni statistički pregled
NR Crne Gore (Titograd) = ISSN 0544-912X
ISSN 0354-365X = Mjesečni statistički pregled (Podgorica)
COBISS. CG ID 07622928

UVOD

U MJESEČNOM STATISTIČKOM PREGLEDU Zavod za statistiku – MONSTAT objavljuje podatke za Crnu Goru. To su službeni statistički podaci koji se prikupljaju i obrađuju u skladu sa programom statističkih istraživanja i rezultat su rada zvaničnih statističkih službi.

Statistički podaci u MJESEČNOM STATISTIČKOM PREGLEDU prikazani su u godišnjim, kvartalnim i mjesečnim serijama i sistematizovani su u dva dijela. Godišnje serije obuhvataju tri do pet posljednjih uzastopnih godina. Kvartalne serije se odnose na kvartale u prošloj i tekućoj godini, a mjesečne serije obuhvataju period od trinaest mjeseci iz tekuće i prethodne godine. Ispod odgovarajućih tabela, gdje je potrebno, daju se kratka objašnjenja.

Pored podataka koje prikuplja i obrađuje Zavod za statistiku Crne Gore- MONSTAT, u MJESEČNOM STATISTIČKOM PREGLEDU se objavljuju i podaci Zavoda za zapošljavanje i Centralne Banke Crne Gore.

Podaci za tekuću godinu su obično prethodni, pa su moguće manje greške koje se postepeno ispravljaju u narednim brojevima i obilježavaju se zvjezdicom, u onom broju PREGLEDA u kojem je izvršena ispravka.

Sadržaj publikacije je prilagođen međunarodnim potrebama i obavezama u smislu primjene Klasifikacije djelatnosti (NACE Rev2), koja se primjenjuje od 01.01.2012. godine.

Od januara 2008. godine MJESEČNI STATISTIČKI PREGLED je obogaćen novim sadržajima i preveden je na engleski jezik.

INTRODUCTION

Statistical Office of Montenegro publishes statistical data for Montenegro in the MONTHLY STATISTICAL REVIEW. These are the official statistical data collected and processed according to the Programme of Statistical Surveys as the result of official statistical services.

Statistical data in the MONTHLY STATISTICAL REVIEW are presented in annual, quarterly and monthly series and are systemized in two parts. The Annual series of data cover 3-5 last consecutive years. Quarterly series refer to quarters in the previous and current year, and monthly series include period of thirteen months from the previous and current year. Where necessary, short explanations are given below the tables.

In addition to the data collected and processed by the Statistical Office of Montenegro - MONSTAT, MONTHLY STATISTICAL REVIEW also publishes the data of Employment Agency of Montenegro, and Central Bank of Montenegro.

Data for the current year are usually preliminary, so minor errors are possible and are gradually corrected in the following numbers, and they are marked with the small star in the number of the MONTHLY STATISTICAL REVIEW where the correction has been made.

The contents of the publication is adapted to the international needs and obligations regarding the application of the Classification of Activities (NACE, REV2), used since January 2012.

Since January 2008, the MONTHLY STATISTICAL REVIEW contains new contents and has been translated into English language.

ZNACI

SYMBOLS

Nema pojave	–	No occurrence of event
Ne raspolaže se podatkom	...	Data not available
Podatak je manji od 0,5 date jedinice mjere	0	Value not zero but less than 0,5 of the unit of E
Prosjek	Ø	Average
Prethodni podatak	(p)	Preliminary data
Ispravljen podatak	*	Corrected data
Nepotpun, odnosno nedovoljno provjeren podatak	()	Incomplete or insufficiently checked data

SADRŽAJ

UVOD	3
SADRŽAJ	5
OPŠTI PREGLED INDEKSA	
Kvartalni indeksi	7
Mjesečni indeksi	8
STANOVNIŠTVO	
Prirodno kretanje stanovništva	10
Prirodno kretanje stanovništva po opštinama	11
Kretanje stanovništva unutar Crne Gore po opštinama	12
ZAPOSLENOST I ZARADE	
Zaposleni po sektorima djelatnosti	13
Zaposleni po opštinama	15
Nezaposlena lica	16
Prosječne zarade po sektorima djelatnosti	17
Prosječne zarade bez poreza i doprinosa po sektorima djelatnosti	19
Indeksi prosječnih zarada po sektorima djelatnosti	21
Indeksi prosječnih zarada bez poreza i doprinosa po sektorima djelatnosti	23
Prosječne zarade po opštinama	25
Prosječne zarade bez poreza i doprinosa po opštinama	26
CIJENE	
Indeksi cijena proizvođača industrijskih proizvoda	27
Indeksi potrošačkih cijena po grupama proizvoda	29
Indeksi potrošačkih cijena	31
ŠUMARSTVO	32
INDUSTRIJA	
Indeksi industrijske proizvodnje po sektorima	33
Indeksi industrijske proizvodnje po oblastima	34
GRADEVINARSTVO	
Vrijednost izvršenih i ugovorenih radova, broj zaposlenih i izvršeni efektivni časovi	36
SPOLJNA TRGOVINA	
Izvoz i uvoz po zemljama	37
Izvoz i uvoz robe	38
UNUTRAŠNJA TRGOVINA	
Promet u trgovini na malo	41
Prodaja i otkup proizvoda poljoprivrede, šumarstva i ribarstva	42
UGOSTITELJSTVO	
Promet u ugostiteljstvu	43
TURIZAM	
Dolasci i noćenja gostiju po vrstama turističkih mjesta	44
Dolasci i noćenja turista	44
Dolasci i noćenja turista po zemljama i prema vrsti mjesta	45
SAOBRAĆAJ, SKLADIŠTENJE I VEZE	
Željeznički saobraćaj	46
Drumski saobraćaj	47
Vazdušni saobraćaj	48
Pomorski saobraćaj	49
PTT saobraćaj	49
DEPOZITI STANOVNIŠTVA	50
PLATNI BILANS CRNE GORE	51
METODOLOŠKA OBJAŠNJENJA	53

CONTENTS

INTRODUCTION	3
CONTENTS	5
SUMMARY OF INDICES	
Quarterly indices	7
Monthly indices	8
POPULATION	
Natural population changes	10
Natural population changes by municipality	11
Migrations inside Montenegro by municipality	12
EMPLOYMENT AND WAGES	
Employees by activity sectors	13
Employees by municipality	15
Unemployed persons	16
Average wages by activity sectors	17
Average wages without taxes and contributions by activity sector	19
Indices of average wages by activity sector	21
Indices of average wages without taxes and contributions by activity sector	23
Average wages by municipality	15
Average wages without taxes and contributions by municipality	26
PRICES	
Producers price indices for industrial products	27
Retail by groups of products	29
Consumer prices index	31
FORESTRY	32
INDUSTRY	
Indices of industrial production by sectors	33
Indices of industrial production by subsectors	34
CONSTRUCTION	
Value of finalized and ordered works, number of employees and finalized effective hours	36
EXTERNAL TRADE	
Exports and imports by countries	37
Exports and imports of goods	38
DOMESTIC TRADE	
Turnover in retail trade	41
Sale and buying out of products from agriculture, forestry and fishery	42
CATERING	
Turnover in catering	43
TOURISM	
Tourist arrivals and tourist overnight stays by type of place	44
Tourist arrivals and tourist overnight stays	44
Tourist arrivals and tourist overnight stays by country and type of resort	45
TRANSPORT, STORAGE AND COMMUNICATIONS	
Railway transport	46
Road transport	47
Air transport	48
Marine transport	49
Postal, telegraph and telephone (PTT) communications	49
DEPOSITS BY HOUSEHOLDS	50
BALANCE OF PAYMENTS OF MONTENEGRO	51
METHODOLOGICAL EXPLANATION	53

OPŠTI PREGLED INDEKSA / SUMMARY OF INDICES

Kvartalni indeksi / Quarterly indices

	2011 2010	Kvartali / Quarters					
		II 2011 I 2011	III 2011 II 2011	IV 2011 III 2011	I 2012 IV 2011	I 2012 I 2011	
ZAPOSLENOST I ZARADE							EMPLOYMENT AND EARNINGS
Broj zaposlenih	100,8	103,4	102,5	97,1	99,4	102,3	Number of employees
Lica koja traže zaposlenje	96,9	94,2	94,3	104,2	103,4	95,7	Persons looking for employm,
Nominalne zarade bez poreza i doprinosa	101,0	94,6	100,2	101,1	103,1	98,8	Nominal wages without taxes and contributions
Realne zarade bez poreza i doprinosa	98,0	93,3	100,5	100,9	101,0	95,3	Real wages without taxes and contributions
CIJENE							PRICES
Indeks potrošačkih cijena	103,1	101,4	99,7	100,2	102,1	103,0	Consumer prices index
Hrana i bezalkoholna pića	102,8	102,1	97,1	99,5	102,7	101,3	Food and non alch, beverages
Odjeća i obuća	98,3	100,0	100,3	100,8	97,3	98,3	Clothes and footwear
Pokućstvo i oprema za kuću	99,1	99,7	100,3	100,0	100,0	99,8	Household furnishing
Cijene proizvođača ind,proizvoda	103,2	100,3	100,4	99,0	100,1	99,0	Produc, price ind, for ind,prod,
INDUSTRIJA							INDUSTRY
Indeksi fizičkog obima	89,7	77,8	114,0	100,7	106,3	94,9	Indices of physical scope
GRAĐEVINARSTVO							CONSTRUCTION
Vrijednost izvedenih građevinskih radova	110,2	190,0	83,3	144,3	40,4	92,3	Value of performed construction works
Izvršeni efektivni časovi na gradilištu	118,6	118,4	91,7	100,3	75,6	82,3	Performed effective hours at the construction site
SPOLJNA TRGOVINA							EXTERNAL TRADE
Izvoz	137,5	92,0	115,8	103,5	69,1	76,1	Export
Uvoz	110,0	138,9	106,3	87,2	82,1	106,6	Import
UNUTRAŠNJA TRGOVINA							DOMESTIC TRADE
Promet u trgovini na malo	125,1	119,5	131,5	79,3	90,1	114,6	Turnover in retail trade
UGOSTITELJSTVO	101,6	271,7	253,2	28,0	49,0	94,15	CATERING
TURIZAM							TOURISM
Posjete turista	108,7	498,5	345,0	6,8	72,4	100,4	Visits of tourists
Noćenja turista	110,2	761,5	420,8	3,7	76,1	107,0	Overnight stays of tourists
SAOBRAĆAJ, SKLADIŠTENJE I VEZE							TRANSPORT, STORAGE AND COMMUNICATIONS
Drumski-prevoz robe	61,5	102,2	119,6	73,7	52,4	68,5	Road - transport of goods
Prevoz putnika	99,2	128,8	141,3	96,4	82,1	115,7	Transport of passengers
Željeznički – prevoz robe	89,9	86,8	110,5	79,4	59,2	45,1	Railway - transport of goods
Prevoz putnika	71,8	130,9	139,4	56,5	60,5	62,4	Transport of passengers
Vazdušni – prevoz robe	104,4	51,6	95,1	94,4	82,6	76,7	Air – transport of goods
Prevoz putnika	82,5	218,1	194,4	30,2	38,1	98,1	Transport of passengers
Pomorski– Prevoz robe – t milje	61,5	174,9	203,5	32,9	65,6	80,8	Marine- transport of goods-t miles

OPŠTI PREGLED INDESA / SUMMARY OF INDICES

Mjesečni indeksi / Monthly indices

Ø 2011 = 100

	2011 2010	I – V 2012 I - V 2011	V 2012 IV 2012	2011				
				V	VI	VII	VIII	IX
ZAPOSLENOST I ZARADE								
Broj zaposlenih	100,8	102,2	101,2	99,9	103,1	104,6	103,0	100,8
Lica koja traže zaposlenje	96,9	96,3	96,2	100,1	96,6	94,3	94,2	95,2
Nominalne zarade bez poreza i doprin.	101,0	100,2	99,2	99,0	98,2	98,3	98,2	98,6
Realne zarade bez poreza i doprinosa	98,0	96,8	98,8	98,3	98,2	98,6		98,4
							97,9	
CIJENE								
Indeks potrošačkih cijena	103,1	103,5	100,4	100,6	100,0	99,7	100,3	100,2
Hrana i bezalkoholna pića	102,8	102,3	100,3	102,9	100,0	99,1	99,5	98,9
Odjeća i obuća	98,3	98,3	102,4	99,5	100,0	100,0	99,1	100,8
Pokućstvo i oprema za kuću	99,1	100,3	99,9	99,6	99,9	99,9	100,2	99,9
Cijene proizvođača industrijskih proizv.	103,2	99,3	99,8	99,6	99,4	100,3	100,3	100,4
ŠUMARSTVO								
Indeksi fizičkog obima	111,2	39,2	186,2	99,6	124,4	123,6	146,9	148,8
INDUSTRIJA								
Indeksi fizičkog obima	89,7	94,7	74,1	79,1	91,8	97,1	98,0	104,3
SPOLJNA TRGOVINA								
Izvoz	119,2(p)	83,3	110,5	121,7(p)	119,8(p)	123,5(p)	152,6(p)	153,9(p)
Uvoz	100,0(p)	105,6	111,0	115,5(p)	133,9(p)	127,3(p)	124,9(p)	125,3(p)
UNUTRAŠNJA TRGOVINA ¹⁾								
Promet robe na malo	125,1	114,3	105,6	96,7	106,4	125,8	136,8	118,4
Prodaja i otkup proizvoda poljopri- vrede, šumarstva i ribarstva	136,2	106,6	91,0	67,8	104,2	155,6	193,5	129,9
TURIZAM								
Posjete turista	108,7	96,2	225,3	68,1	120,2	305,6	397,7	176,4
Noćenja turista	110,2	97,9	270,0	50,8	122,7	307,8	486,3	156,4
SAOBRAĆAJ, SKLADIŠT, I VEZE								
Drumski – prevoz robe	61,5	69,6	97,0	95,2	107,9	118,3	115,9	105,1
Prevoz putnika	99,2	122,8	129,8	99,9	106,4	141,4	149,0	114,0
Željeznički – prevoz robe	89,9	50,3	84,2	82,9	80,6	97,4	107,5	115,8
Prevoz putnika	71,8	72,1	120,5	92,2	119,8	165,9	147,5	110,6
Vazdušni - prevoz putnika	104,4	103,8	135,1	86,1	150,1	213,6	216,3	155,0
Pomorski- prevoz robe – t milje	82,5	86,7	125,0	67,0	164,5	274,1	188,8	103,6

¹⁾ Prelaskom na novu klasifikaciju djelatnosti NACE Rev.2, Trgovina motornim vozilima i motociklima i Trgovina djelovima za motorna vozila se prate posebnim istraživanjem Trg 10M, od januara 2012. U skladu sa navedenim promjenama, tj. sa novom klasifikacijom NACE Rev. 2 indeksi prometa u trgovini na malo su preračunati i predstavljeni po novoj klasifikaciji NACE Rev.2 od 2010. godine.

OPŠTI PREGLED INDEKSA/ *SUMMARY OF INDICES*Mjesečni indeksi / *Monthly indices*

Ø 2011 = 100

2011			2012					
X	XI	XII	I	II	III	IV	V	
100,2	99,8	99,6	98,6	99,4	99,7	100,4	101,7	EMPLOYMENT AND EARNINGS
97,8	99,0	99,0	101,5	102,0	102,0	101,4	97,6	<i>Number of employees</i>
98,6	99,8	100,0	104,3	102,3	101,0	101,5	100,6	<i>Persons looking for employment</i>
								<i>Nominal wages without taxes and contributions</i>
98,3	99,6	100,0	103,5	99,8	98,2	98,2	96,9	<i>Real wages without taxes and contributions</i>
								PRICES
100,3	100,2	100,0	100,8	102,5	102,9	103,4	103,8	<i>Consumer prices index</i>
99,0	98,6	98,4	98,4	101,6	102,8	103,9	104,2	<i>Food and non alch, beverages</i>
101,0	101,1	100,1	100,1	97,2	96,4	96,2	98,6	<i>Clothes and footwear</i>
99,9	100,0	100,1	100,1	100,0	100,0	100,7	100,6	<i>Household furnishing</i>
100,0	99,9	98,5	99,4	99,8	99,5	99,6	99,4	<i>Produc, price ind, for ind, prod,</i>
								FORESTRY
164,2	150,0	59,0	0,8	0,0	4,3	37,0	68,9	<i>Indices of physical scope</i>
								INDUSTRY
107,4	100,4	93,0	88,7	94,9	103,9	111,0	82,3	<i>Indices of physical scope</i>
								EXTERNAL TRADE
175,5(p)	137,6(p)	131,9(p)	76,1	66,2	92,4	86,4	95,5	<i>Export</i>
109,7(p)	103,9(p)	118,3(p)	75,9	80,9	129,2	114,6	127,3	<i>Import</i>
								DOMESTIC TRADE¹⁾
101,7	93,7	101,8	85,2	83,6	99,2	100,5	106,2	<i>Turnover of retail trade goods</i>
107,6	84,7	68,9	56,5	61,7	70,8	99,5	90,6	<i>Sales andbuy out of products in agriculture, forestry and fishing</i>
								TOURISM
30,8	15,2	14,3	14,2	10,3	19,1	27,9	62,9	<i>Visits of tourists</i>
18,9	9,7	6,3	8,5	7,1	11,0	17,1	46,2	<i>Overnight stays of tourists</i>
								TRANSPORT, STORAGE AND COMMUNIC,
102,8	123,3	100,9	54,5	55,5	61,1	63,6	61,7	<i>Road - transport of goods</i>
115,2	88,2	94,6	85,4	57,2	99,4	102,5	133,1	<i>Transport of passengers</i>
88,8	74,5	91,5	55,0	11,0	59,0	66,8	56,2	<i>Rallway - transport of goods</i>
73,7	82,9	82,9	68,2	13,4	63,3	70,6	85,0	<i>Transport of passengers</i>
75,1	51,4	49,9	48,1	34,5	52,7	69,9	94,4	<i>Air – transport of passengers</i>
85,3	48,7	60,9	31,2	25,0	73,1	48,7	60,9	<i>Marine- transport of goods – t miles</i>

¹⁾ Moving to a new classification of activities NACE Rev. 2, Sale of motor vehicles and motorcycles and parts trade for motor vehicles are covered by a separate survey Trg10M since January 2012. In line with these changes, ie. with the new classification NACE Rev. Two turnover indices of retail trade are calculated and presented to the new classification NACE Rev. 2 from 2010. year.

PRIRODNO KRETANJE STANOVNIŠTVA

NATURAL POPULATION CHANGES

Crna Gora / Montenegro

	Živorodeni <i>Live births</i>			Umrli <i>Deaths</i>			Vitalni indeks <i>Vital index</i>	Prirodni priraštaj <i>Natural increase</i>	Brakovi / <i>Marriages</i>	
	<i>ukupno</i> <i>Total</i>	<i>muško</i> <i>Male</i>	<i>žensko</i> <i>Female</i>	<i>ukupno</i> <i>Total</i>	<i>muško</i> <i>Male</i>	<i>žensko</i> <i>Female</i>			sklopljeni <i>New marriages</i>	razvedeni <i>Divorces</i>
2007	7 834	4 136	3 698	5 979	3 048	2 931	1,31	1 855	4 005	453
2008	8 258	4 313	3 945	5 708	2 982	2 726	1,45	2 550	3 445	460
2009	8 642	4 597	4 045	5 862	3 008	2 854	1,47	2 780	3 829	456
2010	7 418	3 809	3 609	5 633	2 934	2 699	1,32	1 785	3 675	520
2011	7 215	3 754	3 461	5 847	3 090	2 757	1,23	1 368	3 528	471
Ø I - IV 2011	574	299	275	509	264	245	1,13	66	918	172
Ø I - IV 2012	546	277	269	502	254	248	1,09	44	830	88
2011 (p)										
April	529	277	252	423	232	191	1,25	106	238	43
Maj	575	305	270	465	261	204	1,24	110	339	43
Jun	592	295	297	447	234	213	1,32	145	309	43
Jul	709	362	347	478	256	222	1,48	231	325	52
Avgust	631	320	311	490	261	229	1,29	141	311	26
Septembar	593	322	271	427	234	193	1,39	166	457	12
Oktobar	614	320	294	473	261	212	1,30	141	440	21
Novembar	570	311	259	484	252	232	1,18	86	370	32
Decembar	635	323	312	526	261	265	1,21	109	376	65
2012 (p)										
Januar	599	292	307	528	266	262	1,13	71	177	31
Februar	582	287	295	481	265	216	1,21	101	167	19
Mart	506	260	246	545	249	296	0,93	-39	204	26
April	497	268	229	453	236	217	1,10	44	282	76
I – IV 2012/I – IV 2011	95,1	92,6	97,9	98,7	96,2	101,3		67,6	90,4	51,2

PRIRODNO KRETANJE STANOVNIŠTVA PO OPŠTINAMA
NATURAL POPULATION CHANGE S BY MUNICIPALITY
I - IV 2012.godine (p)

	Živorodeni / <i>Live births</i>			Umrli / <i>Deaths</i>			Vitalni indeks <i>Vital index</i>	Prirodni priraštaj <i>Natural increase</i>	Brakovi / <i>Marriages</i>	
	ukupno <i>Total</i>	muški <i>Male</i>	ženski <i>Female</i>	ukupno <i>Total</i>	muški <i>Male</i>	ženski <i>Female</i>			sklopljeni <i>New marriages</i>	razvedeni <i>Divorces</i>
CRNA GORA MONTENEGRO	2 184	1 107	1 077	2 007	1 016	991	1,09	177	830	88
Andrijevica	15	10	5	30	15	15	0,50	-15	2	0
Bar	162	70	92	144	72	72	1,13	18	81	12
Berane	98	53	45	122	67	55	0,80	-24	46	5
Bijelo polje	161	87	74	159	82	77	1,01	2	44	7
Budva	60	29	31	34	17	17	1,76	26	39	0
Cetinje	49	26	23	67	29	38	0,73	-18	11	0
Danilovgrad	45	25	20	77	34	43	0,58	-32	11	0
Herceg novi	102	52	50	97	43	54	1,05	5	57	0
Kolašin	29	10	19	46	25	21	0,63	-17	8	0
Kotor	85	43	42	82	44	38	1,04	3	35	9
Mojkovac	26	13	13	32	11	21	0,81	-6	0	0
Nikšić	255	128	127	251	136	115	1,02	4	83	6
Plav	35	18	17	40	16	24	0,88	-5	9	0
Pljevlja	74	40	34	144	69	75	0,51	-70	28	3
Plužine	7	1	6	19	11	8	0,37	-12	0	0
Podgorica	755	390	365	482	260	222	1,57	273	246	33
Rožaje	102	51	51	43	24	19	2,37	59	58	11
Šavnik	7	3	4	15	5	10	0,47	-8	2	0
Tivat	53	27	26	35	19	16	1,51	18	31	0
Ulcinj	51	23	28	69	32	37	0,74	-18	38	2
Žabljak	13	8	5	19	5	14	0,68	-6	1	0

KRETANJE STANOVNIŠTVA UNUTAR CRNE GORE PO OPŠTINAMA
MIGRATIONS INSIDE MONTENEGRO BY MUNICIPALITY

I-IV 2012. godine (p)

OPŠTINE / MUNICIPALITIES	DOSELJENI / MOVED IN	ODSELJENI / MOVED OUT OF	SALDO / BALLANCE
UKUPNO / TOTAL	1593	1593	0
Andrijevica	7	27	-20
Bar	186	102	84
Berane	43	102	-59
Bijelo polje	76	190	-114
Budva	65	79	-14
Cetinje	34	76	-42
Danilovgrad	73	62	11
Herceg novi	69	64	5
Kolašin	10	39	-29
Kotor	58	58	0
Mojkovac	17	51	-34
Nikšić	110	183	-73
Plav	17	37	-20
Pljevlja	18	75	-57
Plužine	3	25	-22
Podgorica	660	264	396
Rožaje	20	63	-43
Savnik	7	20	-13
Tivat	62	36	26
Ulcinj	47	21	26
Žabljak	11	19	-8

ZAPOSLENI PO SEKTORIMA DJELATNOSTI
EMPLOYEES BY ACTIVITY SECTORS

Crna Gora Montenegro	Ukupno Total	PO SEKTORIMA / BY ACTIVITY SECTORS				
		poljoprivreda, šumarstvo i ribarstvo <i>Agriculture, forestry and Fishing</i>	vadenje ruda i kamena <i>Mining and quarrying</i>	prerađivačka industrija <i>Manufacturing</i>	snabdijevanje električnom energijom, gasom, parom i klimatizacija <i>Electricity, Gas, Steam and air conditioning supply</i>	snabdijevanje vodom, upravljanje otpadnim vodama, kontrolisanje procesa uklanjanja otpada i sl. <i>Water supply, sewerage, waste management and remediation activities</i>
Ø 2010	161 742	2 224	2 041	15 254	2 894	4 604
Ø 2011	163 082	2 292	1 975	14 368	2 825	4 597
Ø I - V 2011	159 455	2 170	1 991	14 749	2 786	4 518
Ø I - V 2012	163 001	2 411	1 938	12 927	2 991	4 553
2011						
V	162 905	2 183	2 001	14 863	2 745	4 585
VI	168 195	2 541	1 969	14 778	2 553	4 741
VII	170 618	2 498	1 952	14 856	2 775	4 751
VIII	167 955	2 411	1 971	14 318	2 861	4 664
IX	164 386	2 416	1 960	13 924	2 880	4 591
X	163 396	2 544	1 969	13 795	2 929	4 642
XI	162 712	2 070	1 975	13 553	2 984	4 645
XII	162 450	2 175	1 951	13 449	2 985	4 539
2012						
I	160 880	2 457	1 959	12 959	2 985	4 504
II	162 035	2 443	1 948	12 874	2 986	4 540
III	162 569	2 454	1 934	12 874	2 986	4 527
IV	163 744	2 308	1 927	12 904	2 991	4 562
V	165 776	2 391	1 922	13 025	3 008	4 632
I - V 2012/I - V 2011	102,2	111,1	97,3	87,6	107,4	100,8

/nastavak/

/ continued/

	PO SEKTORIMA / BY ACTIVITY SECTORS						
	građevinarstvo <i>Construction</i>	trgovina na veliko i malo, popravka motornih vozila i motocikala <i>Wholesale and retail trade, repair of motor vehicles and motor recycles</i>	saobraćaj i skladištenje <i>Transport, and storage</i>	usluge smještaja i ishrane <i>Accommodation and food service activities</i>	informisanje i komunikacije <i>Information and communication</i>	finansijske djelatnosti i djelatnosti osiguranja <i>Financial and insurance activities</i>	poslovanje s nekretninama <i>Real estate activities</i>
Ø 2010	8 024	37 478	9 315	10 989	4 703	4 169	1 226
Ø 2011	8 049	37 820	9 188	12 429	4 718	4 183	1 271
Ø I - V 2011	7 920	36 895	9 138	11 214	4 601	4 105	1 211
Ø I - V 2012	8 342	37 695	9 240	11 571	4 808	4 274	1 345
2011							
V	8 106	37 479	9 266	12 407	4 646	4 185	1 242
VI	8 038	38 834	9 476	15 406	4 666	4 214	1 346
VII	8 105	39 416	9 399	16 285	4 774	4 240	1 350
VIII	8 099	38 874	9 330	14 887	4 858	4 246	1 309
IX	8 149	38 271	9 151	12 562	4 857	4 231	1 309
X	8 140	37 758	9 127	11 507	4 834	4 232	1 288
XI	8 226	38 114	9 054	11 202	4 824	4 243	1 300
XII	8 216	38 100	9 034	11 240	4 800	4 270	1 297
2012							
I	8 131	37 717	9 062	10 499	4 788	4 187	1 322
II	8 222	37 663	9 126	11 264	4 785	4 295	1 323
III	8 442	37 570	9 259	11 377	4 788	4 293	1 344
IV	8 483	37 630	9 316	11 921	4 827	4 267	1 360
V	8 431	37 895	9 438	12 796	4 853	4 327	1 374
I - V 2012/I - V 2011	105,3	102,2	101,1	103,2	104,5	104,1	111,1

ZAPOSLENI PO SEKTORIMA DJELATNOSTI
EMPLOYEES BY ACTIVITY SECTORS

Crna Gora <i>Montenegro</i>	PO SEKTORIMA / BY ACTIVITY SECTORS						
	stručne, naučne i tehničke djelatnosti <i>Professional, scientific and technical activities</i>	administrativne i pomoćne uslužne djelatnosti <i>Administrative and support service activities</i>	državna uprava i odbrana, obavezno soc. osiguranje <i>Public administration and defence, compulsory social security</i>	obrazovanje <i>Education</i>	zdravstvena i socijalna zaštita <i>Human health and social work activities</i>	umjetnost, zabava i rekreacija <i>Arts, Entertainment and recreation</i>	ostale uslužne djelatnosti <i>Other service activities</i>
Ø 2010	6 234	2 974	18 793	12 282	10 945	4 254	3 339
Ø 2011	6 370	3 347	19 195	12 223	10 565	4 211	3 456
Ø I - V 2011	6 184	3 052	18 866	12 090	10 496	4 162	3 307
Ø I - V 2012	6 806	3 349	19 530	12 881	10 678	4 193	3 469
2011							
V	6 375	3 300	19 143	12 174	10 600	4 203	3 402
VI	6 402	3 600	19 332	11 937	10 504	4 304	3 554
VII	6 464	3 669	19 519	11 948	10 707	4 333	3 577
VIII	6 416	3 669	19 519	12 064	10 641	4 246	3 572
IX	6 432	3 418	19 470	12 295	10 626	4 236	3 608
X	6 487	3 993	19 261	12 480	10 609	4 205	3 596
XI	6 643	3 285	19 453	12 793	10 597	4 209	3 542
XII	6 670	3 274	19 453	12 705	10 618	4 185	3 489
2012							
I	6 730	3 258	19 469	12 607	10 608	4 213	3 425
II	6 753	3 262	19 485	12 799	10 642	4 200	3 425
III	6 781	3 260	19 528	12 901	10 657	4 152	3 442
IV	6 873	3 418	19 534	13 040	10 712	4 161	3 510
V	6 890	3 549	19 632	13 060	10 772	4 240	3 541
I - V 2012/I - V 2011	110,1	109,7	103,5	106,5	101,7	100,7	104,9

ZAPOSLENI PO OPŠTINAMA /EMPLOYEES BY MUNICIPALITY

	Opštine / Municipalities										
	Andrijevica	Bar	Berane	Bijelo Polje	Budva	Cetinje	Danilovgrad	Herceg Novi	Kolašin	Kotor	Mojkovac
Ø 2010	453	11 072	5 279	7 250	10 587	3 706	3 012	10 838	1 394	6 308	1 356
Ø 2011	448	10 961	4 900	6 934	11 022	3 610	3 158	10 568	1 390	6 298	1 328
Ø I - V 2011	447	10 689	4 903	6 914	9 948	3 551	3 082	10 179	1 357	6 093	1 286
Ø I - V 2012	450	10 862	4 842	6 911	10 735	3 688	3 294	10 243	1 398	6 401	1 368
2011											
V	443	11 061	4 887	6 981	11 051	3 620	3 183	10 445	1 383	6 195	1 308
VI	448	11 694	4 864	7 007	12 989	3 676	3 196	11 350	1 395	6 382	1 338
VII	480	11 848	4 910	7 008	13 659	3 701	3 156	11 606	1 409	6 612	1 353
VIII	452	11 221	4 889	6 932	13 159	3 650	3 176	11 398	1 411	6 546	1 356
IX	461	10 950	4 905	6 971	11 354	3 618	3 239	10 589	1 408	6 406	1 362
X	464	10 836	4 927	6 979	10 641	3 637	3 237	10 536	1 425	6 386	1 403
XI	421	10 791	4 927	6 909	10 371	3 639	3 237	10 254	1 405	6 402	1 344
XII	418	10 754	4 865	6 833	10 355	3 641	3 238	10 189	1 437	6 379	1 352
2012											
I	437	10 540	4 870	6 802	10 138	3 695	3 251	10 177	1 412	6 255	1 341
II	433	10 811	4 818	6 955	10 418	3 688	3 277	10 158	1 399	6 364	1 376
III	438	10 859	4 791	6 985	10 555	3 695	3 299	10 171	1 384	6 444	1 363
IV	459	10 955	4 862	6 893	10 964	3 676	3 309	10 239	1 388	6 450	1 364
V	483	11 144	4 868	6 919	11 603	3 688	3 333	10 473	1 405	6 493	1 395
I - V 2012/I - V 2011	100,7	101,6	98,8	99,9	107,9	103,9	106,9	100,6	103,0	105,1	106,4

/nastavak/

/ continued /

	Opštine / Municipalities									
	Nikšić	Plav	Pljevlja	Plužine	Podgorica	Rožaje	Šavnik	Tivat	Ulcinj	Žabljak
Ø 2010	16 687	1 180	6 095	637	64 706	2 817	240	3 357	4 037	731
Ø 2011	16 021	1 102	5 594	663	68 146	2 660	212	3 278	4 122	667
Ø I - V 2011	16 298	1 075	5 614	672	66 793	2 623	212	3 145	3 907	666
Ø I - V 2012	14 280	1 168	5 853	609	69 859	2 661	219	3 335	4 135	690
2011										
V	16 431	1 093	5 587	692	67 694	2 646	217	3 290	4 022	670
VI	16 007	1 092	5 589	699	68 860	2 641	220	3 498	4 571	679
VII	16 121	1 114	5 661	686	69 199	2 776	222	3 693	4 698	706
VIII	15 821	1 109	5 682	664	69 013	2 791	220	3 454	4 326	685
IX	15 775	1 110	5 531	665	68 998	2 702	206	3 314	4 160	662
X	15 667	1 126	5 519	660	69 088	2 675	208	3 227	4 104	651
XI	15 696	1 151	5 562	608	69 278	2 618	205	3 209	4 042	643
XII	15 674	1 146	5 515	608	69 348	2 609	205	3 212	4 023	649
2012										
I	14 076	1 163	5 799	590	69 612	2 579	222	3 159	4 072	690
II	14 215	1 198	5 866	593	69 622	2 657	208	3 234	4 054	691
III	14 270	1 160	5 842	598	69 700	2 665	219	3 371	4 073	687
IV	14 371	1 159	5 876	630	70 003	2 671	221	3 390	4 176	688
V	14 468	1 161	5 881	635	70 358	2 732	225	3 519	4 299	694
I - V 2012/I - V 2011	87,6	108,7	104,3	90,6	104,6	101,4	102,8	106,0	105,8	103,6

¹⁾Vidi metodološka objašnjenja na strani 53¹⁾ See methodological explanation on page 53

NEZAPOSLENA LICA ¹⁾ / UNEMPLOYED PERSONS ¹⁾

	Stanje krajem perioda / Situation at the end of the period					U toku perioda / In the middle of the period			
	lica koja traže zaposle-nje ²⁾ ukupno <i>Persons looking for job Total</i>	nezaposlena lica koja prvi put traže zaposlenje <i>Unemployed persons first time looking for job</i>	nezaposlena lica bez kvalifikacij a <i>Unqualified unemployed persons</i>	lica koja primaju novčanu naknadu ³⁾ <i>Persons receiving unemployment benefits</i>	nezaposlene žene <i>unemployed women</i>		prijavilo se za zapošljavanje ⁴⁾ <i>Reported for employment</i>	zaposleni prema evidenciji Zavoda za zapošljavanje Crne Gore <i>Employees according to the records of Employment Agency of Montenegro</i>	prestanak vođenja evidencije ⁵⁾ <i>Records stopped to be kept</i>
					Svega <i>Total</i>	bez kvalifikacija <i>Unqualified</i>			
Ø 2010	31 864	6 866	7 770	13 258	14 270	2 828	2 146	1 152	2 072
Ø 2011	30 875	7 054	7 214	12 637	14 105	2 664	2 089	1 441	2 158
Ø I - V 2011	32 352	7 136	7 706	13 370	14 561	2 794	2 023	1 161	2 181
Ø I - V 2012	31 168	7 426	6 818	...	14 556	2 616	1 839	1 356	1 730
2011									
V	30 920	6 908	7 365	13 078	13 875	2 657	1 579	1 473	2 715
VI	29 816	6 758	7 137	12 684	13 394	2 580	1 788	1 997	2 849
VII	29 128	6 686	6 878	12 384	13 268	2 495	1 587	1 684	2 225
VIII	29 078	6 752	6 751	12 151	13 402	2 497	1 842	1 332	2 010
IX	29 405	6 951	6 708	12 190	13 625	2 509	2 662	1 388	2 269
X	30 180	7 187	6 845	12 034	14 082	2 628	2 748	1 691	1 893
XI	30 576	7 318	6 904	11 804	14 346	2 664	2 291	1 851	1 788
XII	30 552	7 318	6 821	11 544	14 341	2 620	2 041	1 541	1 962
2012									
I	31 339	7 338	6 858	11 687	14 781	2 658	2 428	912	1 475
II	31 495	7 340	6 879	11 257	14 800	2 658	1 616	1 142	1 333
III	31 562	7 481	6 872	11 194	14 737	2 639	1 969	1 452	1 741
IV	31 320	7 527	6 878	11 104	14 574	2 648	1 509	877	1 631
V	30 126	7 445	6 605	...	13 890	2 475	1 674	2 398	2 470
I - V 2012/I - V 2011	96,3	104,1	88,5	...	99,9	93,6	90,9	116,8	79,3

¹⁾ IZVOR: Zavod za zapošljavanje Crne Gore²⁾ Shodno članu 4 Zakona o zapošljavanju („Službeni list RCG”, br. 5/02)³⁾ Shodno članu 48 Zakona o zapošljavanju⁴⁾ Nezaposlene osobe koje su se tokom izvještajnog mjeseca prijavile na evidenciju Zavoda za zapošljavanje⁵⁾ Shodno članu 86 Zakona o zapošljavanju¹⁾ SOURCE: Employment Agency of Montenegro²⁾ According to the article 4 of the Law on Employment („Official Gazette of RoM”, No. 5/02 and 79/04)³⁾ According to the Article 48 of the Law on Employment⁴⁾ Unemployed persons who in the reference month reported to the records of the Employment Agency of Montenegro⁵⁾ According to the Article 86 of the Law on Employment

PROSJEČNE ZARADE(BRUTO) PO SEKTORIMA DJELATNOSTI
AVERAGE GROSS WAGES BY ACTIVITY SECTORS

u EUR		in EUR					
Crna Gora <i>Montenegro</i>	Ukupno <i>Total</i>	PO SEKTORIMA / BY ACTIVITY SECTORS					
		poljoprivreda, šumarstvo i ribarstvo <i>Agriculture, forestry and Fishing</i>	vadenje ruda i kamenja <i>Mining and quarrying</i>	prerađivačka industrija <i>Manufacturing</i>	snabdijevanje električnom energijom, gasom, parom i klimatizacija <i>Electricity, Gas, Steam and air conditioning supply</i>	snabdijevanje vodom, upravljanje otpadnim vodama, kontrolisanje procesa uklanjanja otpada i sl. <i>Water supply, sewerage, waste management and remediation activities</i>	
Ø 2009	643	771	781	611	961	568	
Ø 2010	715	891	961	699	1 208	635	
Ø 2011	722	903	952	734	1 362	647	
Ø I - V 2011	733	942	946	731	1 395	648	
Ø I - V 2012	736	918	1 104	774	1 334	681	
2011							
V	714	882	974	713	1 310	633	
VI	708	803	880	744	1 248	636	
VII	710	903	912	720	1 294	667	
VIII	709	886	900	733	1 246	637	
IX	712	880	942	723	1 305	658	
X	711	921	975	738	1 378	637	
XI	721	882	1 091	751	1 460	662	
XII	722	883	1 028	746	1 364	633	
2012							
I	754	1 296	1 081	780	1 326	695	
II	739	879	1 075	796	1 354	679	
III	730	765	1 247	755	1 308	675	
IV	733	888	1 068	777	1 383	665	
V	727	897	1 010	765	1 297	689	
I - V 2012/I - V 2011	100,4	97,5	116,7	105,9	95,6	105,1	

/nastavak/

/ continued/

	PO SEKTORIMA / BY ACTIVITY SECTORS						
	građevinarstvo <i>Construction</i>	trgovina na veliko i malo, popravka motornih vozila i motocikala <i>Wholesale and retail trade, repair of motor vehicles and motor recycles</i>	saobraćaj i skladištenje <i>Transport, and storage</i>	usluge smještaja i ishrane <i>Accommodation and food service activities</i>	informisanje i komunikacije <i>Information and communication</i>	finansijske djelatnosti i osiguranja <i>Financial and insurance activities</i>	poslovanje s nekretnostima <i>Real estate activities</i>
Ø 2009	577	374	722	461	1 036	1 237	835
Ø 2010	664	436	781	538	1 129	1 308	1 137
Ø 2011	607	466	814	583	1 083	1 249	924
Ø I - V 2011	581	473	819	565	1 077	1 259	903
Ø I - V 2012	592	501	834	577	1 123	1 298	1 251
2011							
V	583	474	817	581	1 053	1 220	779
VI	592	469	831	596	1 043	1 201	965
VII	714	452	822	588	1 044	1 225	978
VIII	586	457	838	614	1 034	1 271	918
IX	613	464	818	616	1 014	1 209	1 033
X	627	462	772	587	1 098	1 248	784
XI	623	456	760	564	1 217	1 250	937
XII	608	472	831	545	1 156	1 281	920
2012							
I	557	536	824	545	1 156	1 247	1 157
II	601	498	835	559	1 121	1 279	1 302
III	644	483	834	608	1 126	1 386	1 283
IV	589	496	841	603	1 136	1 304	1 242
V	569	498	837	568	1 085	1 276	1 238
I - V 2012/I - V 2011	101,9	105,9	101,8	102,1	104,3	103,1	138,5

PROSJEČNE ZARADE(BRUTO) PO SEKTORIMA DJELATNOSTI, U EUR
AVERAGE GROSS WAGES BY ACTIVITY SECTORS, IN EUR

/nastavak/

/ continued/

Crna Gora Montenegro	PO SEKTORIMA / BY ACTIVITY SECTORS						
	stručne, naučne i tehničke djelatnosti <i>Professional, scientific and technical activities</i>	administrativne i pomoćne uslužne djelatnosti <i>Administrative and support service activities</i>	državna uprava i odbrana, obavezno soc. osiguranje <i>Public administration and defence, compulsory social security</i>	obrazovanje <i>Education</i>	zdravstvena i socijalna zaštita <i>Human health and social work activities</i>	umjetnost, zabava i rekreacija <i>Arts, Entertainment and recreation</i>	ostale uslužne djelatnosti <i>Other service activities</i>
Ø 2009	545	543	661	594	659	498	707
Ø 2010	628	562	690	645	691	532	773
Ø 2011	624	572	741	664	696	540	799
Ø I - V 2011	650	562	732	665	705	513	812
Ø I - V 2012	644	534	739	674	715	570	660
2011							
V	621	569	726	665	703	526	829
VI	639	571	731	657	715	557	732
VII	601	612	744	661	694	561	816
VIII	603	563	749	655	690	571	793
IX	606	578	757	662	687	580	795
X	622	559	749	668	685	564	791
XI	598	573	747	667	684	531	787
XII	592	606	758	669	665	536	828
2012							
I	697	615	754	665	713	576	645
II	649	492	746	675	698	587	665
III	629	461	731	676	696	569	660
IV	633	578	724	676	720	563	680
V	624	589	741	676	748	556	649
I - V 2012/I - V 2011	99,1	95,0	101,0	101,4	101,4	111,1	81,3

PROSJEČNE ZARADE BEZ POREZA I DOPRINOSA (NETO) PO SEKTORIMA DJELATNOSTI
AVERAGE WAGES WITHOUT TAXES AND CONTRIBUTIONS (NET) BY ACTIVITY SECTOR

u EUR							in EUR
Crna Gora Montenegro	Ukupno Total	PO SEKTORIMA / BY ACTIVITY SECTORS					
		poljoprivreda, šumarstvo i ribarstvo <i>Agriculture, forestry and Fishing</i>	vadenje ruda i kamenja <i>Mining and quarrying</i>	preradiivačka industrija <i>Manufacturing</i>	snabdijevanje električnom energijom, gasom, parom i klimatizacija <i>Electricity ,Gas Steam and air conditioning supply</i>	snabdijevanje vodom , upravljanje otpadnim vodama, kontrolisanje procesa uklanjanja otpada i sl. <i>Water supply,sewerage,waste management and remediation activities</i>	
Ø 2009	463	546	562	440	687	410	
Ø 2010	479	597	644	469	810	425	
Ø 2011	484	605	638	492	914	434	
Ø I - V 2011	492	631	634	490	936	434	
Ø I - V 2012	493	615	740	519	894	456	
2011							
V	479	591	653	478	878	424	
VI	475	538	590	499	840	427	
VII	476	605	611	482	869	447	
VIII	475	593	603	492	836	426	
IX	477	590	631	485	875	441	
X	477	617	653	495	925	427	
XI	483	591	731	503	978	444	
XII	484	592	689	501	915	424	
2012							
I	505	869	724	523	889	466	
II	495	589	721	534	907	455	
III	489	512	835	506	878	453	
IV	491	595	715	521	926	446	
V	487	601	677	513	869	462	
I - V 2012/I - V 2011	100,2	97,5	116,7	105,9	95,5	105,1	

/nastavak/

/ continued/

Crna Gora Montenegro	PO SEKTORIMA / BY ACTIVITY SECTORS						
	građevinarstvo <i>Construc-tion</i>	trgovina na veliko i malo, popravka motornih vozila i motocikala <i>Wholesale and retail trade, repair of motor vehicles and motor recycles</i>	saobraćaj i skladištenje <i>Transport, and storage</i>	usluge smještaja i ishrane <i>Accomodation and food service activities</i>	informisanje i komunikacije <i>Information and communication</i>	finansijske djelatnosti i djelatnosti osiguranja <i>Financial and insurance activities</i>	poslovanje s nekretninama <i>Real estate activities</i>
Ø 2009	416	272	518	334	739	883	598
Ø 2010	445	292	524	361	757	878	762
Ø 2011	407	312	546	391	726	837	619
Ø I - V 2011	389	317	549	379	722	844	605
Ø I - V 2012	397	336	559	387	753	870	839
2011							
V	391	318	549	389	705	818	522
VI	397	314	558	400	699	805	647
VII	479	452	552	395	700	821	655
VIII	393	306	563	412	693	852	615
IX	411	311	550	415	680	810	692
X	420	462	518	394	736	836	525
XI	418	305	510	379	816	837	628
XII	407	316	557	366	775	858	616
2012							
I	373	360	552	365	774	835	776
II	403	334	560	375	751	857	873
III	432	324	559	408	755	929	860
IV	395	332	564	405	761	874	833
V	381	334	562	382	727	855	830
I - V 2012/I - V 2011	102,1	106,0	101,8	102,1	104,3	103,1	138,7

PROSJEČNE ZARADE BEZ POREZA I DOPRINOSA (NETO) PO SEKTORIMA DJELATNOSTI, U EUR
AVERAGE WAGES WITHOUT TAXES AND CONTRIBUTIONS (NET) BY ACTIVITY SECTOR, IN EUR

/nastavak/

/ continued/

	PO SEKTORIMA / BY ACTIVITY SECTORS						
	stručne, naučne i tehničke djelatnosti <i>Professional, scientific and technical activities</i>	administrativne i pomoćne uslužne djelatnosti <i>Administrative and support service activities</i>	državna uprava i odbrana, obavezno soc. osiguranje <i>Public administration and defence, compulsory social security</i>	obrazovanje <i>Education</i>	zdravstvena i socijalna zaštita <i>Human health and social work activities</i>	umjetnost, zabava i rekreacija <i>Arts, Entertainment and recreation</i>	ostale uslužne djelatnosti <i>Other service activities</i>
Ø 2009	393	393	475	428	476	360	510
Ø 2010	421	377	462	432	463	357	518
Ø 2011	419	384	497	445	467	362	536
Ø I - V 2011	436	377	491	446	473	344	544
Ø I - V 2012	432	358	495	451	480	382	442
2011							
V	416	382	487	446	472	353	556
VI	428	382	490	441	479	373	490
VII	403	410	499	443	466	376	547
VIII	405	377	502	439	464	383	532
IX	406	387	507	444	461	388	533
X	417	375	502	448	460	378	530
XI	401	384	501	447	460	356	530
XII	398	407	509	448	447	359	555
2012							
I	467	412	505	445	478	386	433
II	435	329	500	453	468	393	446
III	422	309	490	453	467	382	442
IV	425	387	485	453	483	378	455
V	418	394	496	453	502	373	435
I - V 2012/I - V 2011	99,1	95,0	100,8	101,1	101,5	111,0	81,3

INDEKSI PROSJEČNIH ZARADA (BRUTO) PO SEKTORIMA DJELATNOSTI
INDICES OF AVERAGE GROSS WAGES BY ACTIVITY SECTOR

Ø 2011=100

u EUR

in EUR

Crna Gora Montenegro	Ukupno <i>Total</i>	PO SEKTORIMA / BY ACTIVITY SECTORS				
		poljoprivreda, šumarstvo i ribarstvo <i>Agriculture, forestry and Fishing</i>	vadenje ruda i kamenja <i>Mining and quarrying</i>	prerađivačka industrija <i>Manufacturing</i>	snabdijevanje električnom energijom, gasom, parom i klimatizacija <i>Electricity ,Gas Steam and air conditioning supply</i>	snabdijevanje vodom , upravljanje otpadnim vodama, kontrolisanje procesa uklanjanja otpada i sl. <i>Water supply,sewerage,waste management and remediation activities</i>
Ø 2009	89,1	85,4	82,0	83,2	70,6	87,8
Ø 2010	99,0	98,7	100,9	95,2	88,7	98,1
Ø 2011	100,0	100,0	100,0	100,0	100,0	100,0
Ø I - V 2011	101,5	104,3	99,4	99,6	102,4	100,2
Ø I - V 2012	101,9	101,7	116,0	105,4	97,9	105,3
2011						
V	98,9	97,7	102,3	97,1	96,2	97,8
VI	98,1	88,9	92,4	101,4	91,6	98,3
VII	98,3	100,0	95,8	98,1	95,0	103,1
VIII	98,2	98,1	94,5	99,9	91,5	98,5
IX	98,6	97,5	98,9	98,5	95,8	101,7
X	98,5	102,0	102,4	100,5	101,2	98,5
XI	99,9	97,7	114,6	102,3	107,2	102,3
XII	100,0	97,8	108,0	101,6	100,1	97,8
2012						
I	104,4	143,5	113,6	106,3	97,4	107,4
II	102,4	97,3	112,9	108,4	99,4	104,9
III	101,1	84,7	131,0	102,9	96,0	104,3
IV	101,5	98,3	112,2	105,9	101,5	102,8
V	100,7	99,3	106,1	104,2	95,2	106,5
I - V 2012/I - V 2011	100,4	97,5	116,7	105,9	95,6	105,1

/nastavak/

/ continued/

	PO SEKTORIMA / BY ACTIVITY SECTORS						
	gradevi- narstvo <i>Construc- tion</i>	trgovina na veliko i malo, popravka motornih vozila i motocikala <i>Wholesale and retail trade, repair of motor vehicles and motor recycles</i>	saobraćaj i skladištenje <i>Transport, and storage</i>	usluge smještaja i ishrane <i>Accommodation and food service activities</i>	informisanje i komunikacije <i>Information and communication</i>	finansijske djelatnosti i djelatnosti osiguranja <i>Financial and insurance activities</i>	poslovanje s nekretninama <i>Real estate activities</i>
Ø 2009	95,1	80,3	88,7	79,1	95,7	99,0	90,4
Ø 2010	109,4	93,6	95,9	92,3	104,2	104,7	123,1
Ø 2011	100,0	100,0	100,0	100,0	100,0	100,0	100,0
Ø I - V 2011	95,7	101,5	100,6	96,9	99,4	100,8	97,7
Ø I - V 2012	97,5	107,5	102,5	99,0	103,7	103,9	135,4
2011							
V	96,0	101,7	100,4	99,7	97,2	97,7	84,3
VI	97,5	100,6	102,1	102,2	96,3	96,2	104,4
VII	117,6	97,0	101,0	100,9	96,4	98,1	105,8
VIII	96,5	98,1	102,9	105,3	95,5	101,8	99,4
IX	101,0	99,6	100,5	105,7	93,6	96,8	111,8
X	103,3	99,1	94,8	100,7	101,4	99,9	84,8
XI	102,6	97,9	93,4	96,7	112,4	100,1	101,4
XII	100,2	101,3	102,1	93,5	106,7	102,6	99,6
2012							
I	91,8	115,0	101,2	93,5	106,7	99,8	125,2
II	99,0	106,9	102,6	95,9	103,5	102,4	140,9
III	106,1	103,6	102,5	104,3	104,0	111,0	138,9
IV	97,0	106,4	103,3	103,4	104,9	104,4	134,4
V	93,7	106,9	102,8	97,4	100,2	102,2	134,0
I - V 2012/I - V 2011	101,9	105,9	101,8	102,1	104,3	103,1	138,5

INDEKSI PROSJEČNIH ZARADA (BRUTO) PO SEKTORIMA DJELATNOSTI
INDICES OF AVERAGE GROSS WAGES BY ACTIVITY SECTOR

Ø 2011=100

/nastavak/

/ continued/

	PO SEKTORIMA / BY ACTIVITY SECTORS						
	stručne, naučne i tehničke djelatnosti <i>Professional, scientific and technical activities</i>	administrativne i pomoćne uslužne djelatnosti <i>Administrative and support service activities</i>	državna uprava i odbrana, obavezno soc. osiguranje <i>Public administration and defence, compulsory social security</i>	obrazovanje <i>Education</i>	zdravstvena i socijalna zaštita <i>Human health and social work activities</i>	umjetnost, zabava i rekreacija <i>Arts, Entertainment and recreation</i>	ostale uslužne djelatnosti <i>Other service activities</i>
Ø 2009	87,3	94,9	89,2	89,5	94,7	92,2	88,5
Ø 2010	100,6	98,3	93,1	97,1	99,3	98,5	96,7
Ø 2011	100,0	100,0	100,0	100,0	100,0	100,0	100,0
Ø I - V 2011	104,2	98,3	98,8	100,2	101,3	95,0	101,6
Ø I - V 2012	103,2	93,4	99,7	101,5	102,7	105,6	82,6
2011							
V	99,5	99,5	98,0	100,2	101,0	97,4	103,8
VI	102,4	99,8	98,7	98,9	102,7	103,1	91,6
VII	96,3	107,0	100,4	99,5	99,7	103,9	102,1
VIII	96,6	98,4	101,1	98,6	99,1	105,7	99,2
IX	97,1	101,0	102,2	99,7	98,7	107,4	99,5
X	99,7	97,7	101,1	100,6	98,4	104,4	99,0
XI	95,8	100,2	100,8	100,5	98,3	98,3	98,5
XII	94,9	105,9	102,3	100,8	95,5	99,3	103,6
2012							
I	111,7	107,5	101,8	100,2	102,4	106,7	80,7
II	104,0	86,0	100,7	101,7	100,3	108,7	83,2
III	100,8	80,6	98,7	101,8	100,0	105,4	82,6
IV	101,4	101,0	97,7	101,8	103,4	104,3	85,1
V	100,0	103,0	100,0	101,8	107,5	103,0	81,2
I - V 2012/I - V 2011	99,1	95,0	101,0	101,4	101,4	111,1	81,3

INDEKSI PROSJEČNIH ZARADA BEZ POREZA I DOPRINOSA (NETO) PO SEKTORIMA DJELATNOSTI
INDICES OF AVERAGE WAGES WITHOUT TAXES AND CONTRIBUTIONS (NET) BY ACTIVITY SECTOR

Ø 2011=100

Crna Gora Montenegro	Ukupno <i>Total</i>	PO SEKTORIMA / BY ACTIVITY SECTORS				
		poljoprivreda, šumarstvo i ribarstvo <i>Agriculture, forestry and Fishing</i>	vadenje ruda i kamenja <i>Mining and quarrying</i>	prerađivačka industrija <i>Manufacturing</i>	snabdijevanje električnom energijom, gasom, parom i klimatizacija <i>Electricity, Gas Steam and air conditioning supply</i>	snabdijevanje vodom, upravljanje otpadnim vodama, kontrolisanje procesa uklanjanja otpada i sl. <i>Water supply, sewerage, waste management and remediation activities</i>
Ø 2010	99,0	98,7	100,9	95,3	88,6	97,9
Ø 2011	100,0	100,0	100,0	100,0	100,0	100,0
Ø I - V 2011	101,7	104,3	99,4	99,6	102,4	100,0
Ø I - V 2012	101,9	101,7	116,0	105,5	97,8	105,1
2011						
V	99,0	97,7	102,4	97,2	96,1	97,7
VI	98,1	88,9	92,5	101,4	91,9	98,4
VII	98,3	100,0	95,8	98,0	95,1	103,0
VIII	98,1	98,0	94,5	100,0	91,5	98,2
IX	98,6	97,5	98,9	98,6	95,7	101,6
X	98,6	102,0	102,4	100,6	101,2	98,4
XI	99,8	97,7	114,6	102,2	107,0	102,3
XII	100,0	97,9	108,0	101,8	100,1	97,7
2012						
I	104,3	143,6	113,5	106,3	97,3	107,4
II	102,3	97,4	113,0	108,5	99,2	104,8
III	101,0	84,6	130,9	102,8	96,1	104,4
IV	101,4	98,3	112,1	105,9	101,3	102,8
V	100,6	99,3	106,1	104,3	95,1	106,5
I - V 2012/I - V 2011	100,2	97,5	116,7	105,9	95,5	105,1

/nastavak/

/ continued/

	PO SEKTORIMA / BY ACTIVITY SECTORS						
	građevinarstvo <i>Construction</i>	trgovina na veliko i malo, popravka motornih vozila i motocikala <i>Wholesale and retail trade, repair of motor vehicles and motor recycles</i>	Saobraćaj i skladištenje <i>Transport, and storage</i>	usluge smještaja i ishrane <i>Accommodation and food service activities</i>	informisanje i komunikacije <i>Information and communication</i>	finansijske djelatnosti i djelatnosti osiguranja <i>Financial and insurance activities</i>	poslovanje s nekretnostima <i>Real estate activities</i>
Ø 2009	102,2	87,2	94,9	85,4	101,8	105,5	96,6
Ø 2010	109,3	93,6	96,0	92,3	104,3	104,9	123,1
Ø 2011	100,0	100,0	100,0	100,0	100,0	100,0	100,0
Ø I - V 2011	95,6	101,6	100,5	96,9	99,4	100,8	97,7
Ø I - V 2012	97,5	107,7	102,4	99,0	103,7	103,9	135,5
2011							
V	96,1	101,9	100,5	99,5	97,1	97,7	84,3
VI	97,5	100,6	102,2	102,3	96,3	96,2	104,5
VII	117,7	144,9	101,1	101,0	96,4	98,1	105,8
VIII	96,6	98,1	103,1	105,4	95,5	101,8	99,4
IX	101,0	99,7	100,7	106,1	93,7	96,8	111,8
X	103,2	148,1	94,9	100,8	101,4	99,9	84,8
XI	102,7	97,8	93,4	96,9	112,4	100,0	101,5
XII	100,0	101,3	102,0	93,6	106,7	102,5	99,5
2012							
I	91,6	115,4	101,1	93,4	106,6	99,8	125,4
II	99,0	107,1	102,6	95,9	103,4	102,4	141,0
III	106,1	103,8	102,4	104,3	104,0	111,0	138,9
IV	97,1	106,4	103,3	103,6	104,8	104,4	134,6
V	93,6	107,1	102,9	97,7	100,1	102,2	134,1
I - V 2012/I - V 2011	102,1	106,0	101,8	102,1	104,3	103,1	138,7

INDEKSI PROSJEČNIH ZARADA BEZ POREZA I DOPRINOSA (NETO) PO SEKTORIMA DJELATNOSTI
INDICES OF AVERAGE WAGES WITHOUT TAXES AND CONTRIBUTIONS (NET) BY ACTIVITY SECTOR

Ø 2011=100

/nastavak/

/ continued/

	PO SEKTORIMA / BY ACTIVITY SECTORS						
	stručne, naučne i tehničke djelatnosti <i>Professional, scientific and technical activities</i>	administrativne i pomoćne uslužne djelatnosti <i>Administrative and support service activities</i>	državna uprava i odbrana, obavezno soc. osiguranje <i>Public administration and defence, compulsory social security</i>	obrazovanje <i>Education</i>	zdravstvena i socijalna zaštita <i>Human health and social work activities</i>	umjetnost, zabava i rekreacija <i>Arts, Entertainment and recreation</i>	ostale uslužne djelatnosti <i>Other service activities</i>
Ø 2009	93,8	102,3	95,6	96,2	101,9	99,4	95,1
Ø 2010	100,5	98,2	93,0	97,1	99,1	98,6	96,6
Ø 2011	100,0	100,0	100,0	100,0	100,0	100,0	100,0
Ø I - V 2011	104,1	98,2	98,8	100,2	101,3	95,0	101,5
Ø I - V 2012	103,1	93,2	99,6	101,3	102,8	105,5	82,5
2011							
V	99,3	99,5	98,0	100,2	101,1	97,5	103,7
VI	102,1	99,5	98,6	99,1	102,6	103,0	91,4
VII	96,2	106,8	100,4	99,6	99,8	103,9	102,1
VIII	96,7	98,2	101,0	98,7	99,4	105,8	99,3
IX	96,9	100,8	102,0	99,8	98,7	107,2	99,4
X	99,5	97,7	101,0	100,7	98,5	104,4	98,9
XI	95,7	100,0	100,8	100,4	98,5	98,3	98,9
XII	95,0	106,0	102,4	100,7	95,7	99,2	103,5
2012							
I	111,5	107,3	101,6	100,0	102,4	106,6	80,8
II	103,8	85,7	100,6	101,8	100,2	108,6	83,2
III	100,7	80,5	98,6	101,8	100,0	105,5	82,5
IV	101,4	100,8	97,6	101,8	103,4	104,4	84,9
V	99,8	102,6	99,8	101,8	107,5	103,0	81,2
I - V 2012/I - V 2011	99,1	95,0	100,8	101,1	101,5	111,0	81,3

PROSJEČNE ZARADE (BRUTO) PO OPŠTINAMA / AVERAGE GROSS WAGES BY MUNICIPALITY

u EUR	in EUR										
	Opštine / Municipalities										
	Andrijevica	Bar	Berane	Bijelo Polje	Budva	Cetinje	Danilovgrad	Herceg Novi	Kolašin	Kotor	Mojkovac
Ø 2009	531	563	561	531	626	573	533	504	605	671	571
Ø 2010	626	622	596	584	726	619	570	570	644	695	629
Ø 2011	603	648	575	576	720	652	577	613	636	704	620
Ø I - V 2011	626	649	599	610	742	664	595	629	687	716	647
Ø I - V 2012	600	671	635	612	719	670	601	605	644	703	646
2011											
V	589	641	536	578	717	683	584	643	667	693	591
VI	592	655	559	528	709	614	588	630	622	697	599
VII	588	668	547	575	716	588	535	603	579	685	589
VIII	591	640	545	561	744	622	557	589	584	675	594
IX	586	647	552	543	740	762	543	625	583	719	607
X	544	622	562	552	704	640	599	588	600	695	595
XI	592	640	556	556	659	650	569	600	598	684	625
XII	602	649	565	539	679	635	564	591	610	720	599
2012											
I	645	697	666	673	708	673	630	615	668	707	633
II	622	689	643	613	713	671	637	612	673	724	664
III	578	647	618	605	760	665	579	596	629	681	652
IV	579	668	622	588	698	670	586	599	622	701	645
V	587	658	626	592	714	669	573	604	623	702	638
I - V 2012/I - V 2011	95,8	103,4	106,0	100,3	96,9	100,9	101,0	96,2	93,7	98,2	99,8

/nastavak/

/continued/

	Opštine / Municipalities									
	Nikšić	Plav	Pljevlja	Plužine	Podgorica	Rožaje	Šavnik	Tivat	Ulcinj	Žabljak
Ø 2009	621	537	667	654	727	606	546	639	488	583
Ø 2010	711	592	799	792	790	656	616	771	553	645
Ø 2011	690	598	806	780	797	659	586	757	559	649
Ø I - V 2011	714	615	813	818	798	667	626	794	567	675
Ø I - V 2012	723	644	821	787	798	675	666	818	527	667
2011										
V	671	588	827	793	782	627	585	788	513	613
VI	574	574	759	803	786	636	546	733	543	622
VII	669	577	773	854	794	654	560	743	577	614
VIII	682	572	795	617	796	648	531	704	543	642
IX	654	569	819	781	784	656	557	739	555	639
X	684	602	814	745	792	665	574	709	529	622
XI	685	601	832	804	819	648	566	680	568	630
XII	693	598	813	713	808	658	582	863	570	650
2012										
I	753	654	829	831	809	686	690	842	539	685
II	701	654	846	762	797	694	662	860	544	686
III	719	638	802	799	795	645	655	788	524	658
IV	729	625	826	756	802	668	663	803	509	626
V	718	653	804	806	789	681	653	801	520	682
I - V 2012/I - V 2011	101,3	104,7	101,0	96,2	100,0	101,2	106,4	103,0	92,9	98,8

PROSJEČNE ZARADE BEZ POREZA I DOPRINOSA (NETO) PO OPŠTINAMA
AVERAGE WAGES WITHOUT TAXES AND CONTRIBUTIONS (NET) BY MUNICIPALITY

u EUR	in EUR										
	Opštine / Municipalities										
	Andrijevica	Bar	Berane	Bijelo Polje	Budva	Cetinje	Danilovgrad	Herceg Novi	Kolašin	Kotor	Mojkovac
Ø 2009	382	405	404	383	451	413	384	364	435	484	411
Ø 2010	420	417	400	392	487	415	382	382	432	466	422
Ø 2011	404	434*	386	386	483	437	387	411	426	472	416
Ø I - V 2011	419	435	401	409	497	445	399	422	461	480	434
Ø I - V 2012	402	450	425	410	482	449	403	406	432	471	434
2011											
V	394	429	359	387	481	458	392	432	447	464	396
VI	397	440	374	354	475	412	394	423	418	467	401
VII	394	448	366	385	480	394	360	404	388	459	395
VIII	396	429	366	376	499	418	373	395	391	453	398
IX	393	434	370	364	498	511	364	420	391	482	407
X	365	417	377	370	473	430	402	394	403	466	399
XI	396	429	372	373	442	436	382	403	401	459	419
XII	403	435	379	361	455	426	378	397	409	483	401
2012											
I	432	467	447	451	474	451	423	412	448	474	424
II	417	462	431	411	478	450	427	410	452	485	445
III	387	433	415	405	510	446	389	399	422	456	437
IV	388	448	417	395	468	449	393	402	417	470	433
V	393	441	420	397	479	449	384	405	418	471	429
I - V 2012/I - V 2011	95,9	103,4	106,0	100,2	97,0	100,9	101,0	96,2	93,7	98,1	100,0

/nastavak/

/ continued /

	Opštine / Municipalities									
	Nikšić	Plav	Pljevlja	Plužine	Podgorica	Rožaje	Šavnik	Tivat	Ulcinj	Žabljak
Ø 2009	448	386	479	469	522	436	393	460	353	420
Ø 2010	476	397	536	531	530	440	413	517	371	432
Ø 2011	462	401	540	523	535	442	393	508	375	435
Ø I - V 2011	479	412	545	548	535	447	419	532	380	453
Ø I - V 2012	485	432	551	527	535	453	446	549	353	447
2011										
V	451	394	554	531	524	421	392	529	344	412
VI	433	385	510	538	527	426	366	493	364	418
VII	448	387	519	572	533	439	375	500	387	411
VIII	457	383	534	414	534	435	356	473	365	430
IX	438	382	549	524	525	440	373	499	372	429
X	458	403	546	500	531	446	386	476	354	417
XI	459	403	558	539	549	435	379	456	381	422
XII	465	401	545	478	542	441	390	579	382	436
2012										
I	505	439	556	557	542	460	462	564	361	459
II	470	439	567	510	534	465	443	577	365	459
III	482	427	539	536	533	433	439	528	351	441
IV	488	419	554	506	537	448	444	538	341	419
V	481	437	539	541	529	457	438	537	348	457
I - V 2012/I - V 2011	101,3	104,9	101,1	96,2	100,0	101,3	106,4	103,2	92,9	98,7

INDEKSI CIJENA PROIZVOĐAČA INDUSTRIJSKIH PROIZVODA
PRODUCERS PRICE INDICES FOR INDUSTRIAL PRODUCTS

	2011 2010	I - V 2012 I - V 2011	Ø 2011 = 100					
			2011					
			V	VI	VII	VIII	IX	X
Ukupno	103,2	99,3	99,6	99,4	100,3	100,3	100,4	100,0
Vađenje ruda i kamena	94,6	97,7	99,0	99,0	99,0	99,0	99,0	99,0
Prerađivačka industrija	105,9	100,6	100,3	99,9	101,2	101,1	101,2	100,5
Snabdijevanje el. energijom, gasom i parom	98,1	96,4	98,3	98,3	98,3	98,3	98,3	98,3
Vađenje ruda i kamena	94,6	97,7	99,0	99,0	99,0	99,0	99,0	99,0
Vađenje uglja	99,6	100,0	100,0	100,0	100,0	100,0	100,0	100,0
Vađenje ruda metala	89,6	95,2	98,0	98,0	98,0	98,0	98,0	98,0
Ostalo rudarstvo	96,0	100,0	100,0	100,0	100,0	100,0	100,0	100,0
Prerađivačka industrija	105,9	100,6	100,2	99,8	101,1	101,1	101,3	100,7
Proizvodnja, prehrambenih proizvoda	109,0	104,0	101,1	100,8	101,0	101,2	101,5	101,9
Proizvodnja pića	116,3	102,6	101,0	101,2	100,9	100,9	100,9	100,9
Proizvodnja duvanskih proizvoda	76,6	155,2	76,0	76,0	124,0	124,0	124,0	124,0
Proizvodnja odjevnih predmeta	109,4	101,0	100,4	100,4	100,4	100,4	100,4	100,4
Proizvodnja kože i predmeta od kože	100,0	100,0	100,0	100,0	100,0	100,0	100,0	100,0
Proizvodi od drveta, plute i slično	94,7	100,9	100,0	100,0	100,3	100,4	100,5	100,0
Proizvodnja papirai proizvoda od papira	100,9	100,7	100,0	100,0	100,0	100,0	100,0	100,0
Štampanje i umnožavanje audio i video zapisa	100,0	100,0	100,0	100,0	100,0	100,0	100,0	100,0
Proizvodnja hemikalija i hemijskih proizvoda	104,7	99,1	99,6	99,6	99,6	96,5	102,0	103,4
Proizvodnjaosnovnih farmaceutskih proizvoda	101,5	107,3	100,0	100,0	100,0	100,0	100,0	100,0
Proizvodnja proizvoda od gume i plastike	100,0	100,0	100,0	100,0	100,0	100,0	100,0	100,0
Proizv. proizvoda od ost. nemetalnih minerala	92,0	102,6	100,0	99,8	100,3	100,3	99,4	100,2
Proizvodnja osnovnih metala	110,9	95,9	101,5	100,7	100,7	100,7	100,7	99,2
Proizvodnja metalnih proizvoda osim mašina	95,1	108,3	99,4	99,9	99,9	99,9	99,9	99,9
Proizvodnja mašina i opreme, ostala	97,8	100,0	100,0	100,0	100,0	100,0	100,0	100,0
Proizvodnja namještaja	97,3	99,8	100,0	100,0	100,0	100,0	100,0	99,9
Snabdijevanje el. energijom, gasom i parom	98,1	96,4	98,3	98,3	98,3	98,3	98,3	98,3
Snabdijevanje el. energijom, gasom i parom	98,1	96,4	98,3	98,3	98,3	98,3	98,3	98,3
Izabrane grupe proizvoda								
Elementi i materijal za ugrađivanje u građevinarstvu	98,0	101,8	100,0	100,1	100,3	99,4	100,2	100,7

INDEKSI CIJENA PROIZVOĐAČA INDUSTRIJSKIH PROIZVODA
PRODUCERS PRICE INDICES FOR INDUSTRIAL PRODUCTS

Ø 2011 = 100							
2011		2012					
XI	XII	I	II	III	IV	V	
99,9	98,5	99,4	99,8	99,5	99,6	99,4	Total
99,0	99,0	99,0	99,0	99,0	99,0	99,0	Mining and quarrying
100,5	98,5	99,8	100,3	99,9	100,0	99,7	Manufacturing
98,3	98,3	98,7	98,7	98,7	98,7	98,7	Electricity, gas and water supply
99,0	99,0	99,0	99,0	99,0	99,0	99,0	Mining and quarrying
100,0	100,0	100,0	100,0	100,0	100,0	100,0	Mining of coal
98,0	98,0	98,0	98,0	98,0	98,0	98,0	Mining of metal ores
100,0	100,0	100,0	100,0	100,0	100,0	100,0	Other mining and quarrying
100,6	98,6	99,8	100,3	99,9	100,0	99,7	Manufacturing
101,4	101,5	105,8	101,4	100,9	101,0	101,1	Manufacture of food products
99,9	98,8	101,0	101,0	102,3	102,5	102,6	Manufacture of beverages
124,0	124,0	124,0	124,0	114,1	114,1	114,1	Manufacture of tobacco products
100,4	100,4	100,4	100,4	100,4	100,4	100,4	Manufacture of wearing apparel
100,0	100,0	100,0	100,0	100,0	100,0	100,0	Manufacture of leather and leather products
100,4	100,2	100,2	100,2	100,2	102,2	100,2	Manufacture of wood product, cork and similar
100,0	100,0	100,0	100,0	100,0	100,0	103,3	Manufacture of paper and paper products
100,0	100,0	100,0	100,0	100,0	100,0	100,0	Printing and reproduction of audio and video
102,0	98,8	98,8	98,8	98,7	98,7	98,7	Manufacture of chemicals and chemical products
100,0	100,0	109,1	109,1	109,1	109,1	100,0	Manufacture of basic pharmaceutical products
100,0	100,0	100,0	100,0	100,0	100,0	100,0	Manufacture of rubber and plastic products
101,7	101,5	102,4	101,7	103,0	100,8	102,1	Manufacture of other non-metal minerals
99,2	94,7	94,7	97,6	97,1	97,1	97,1	Manufacture of basic metals
101,8	101,8	107,7	107,7	107,7	107,7	107,7	Manufacture of metal products except machinery
100,0	100,0	100,0	100,0	100,0	100,0	100,0	Manufacture of other machinery and equipment
99,9	99,9	99,8	99,8	99,8	99,8	99,8	Manufacture of furniture
98,3	98,3	98,7	98,7	98,7	98,7	98,7	Electricity, gas and water supply
98,3	98,3	98,7	98,7	98,7	98,7	98,7	Electricity, gas and water supply
							Chosen groups of products
100,7	99,8	101,3	101,3	101,3	102,4	101,4	Elements and material for building in the construction

INDEKSI POTROŠAČKIH CIJENA PO GRUPAMA PROIZVODA
RETAIL BY GROUPS OF PRODUCTS

	2011 2010	I - V 2012 I - V2011	Ø 2011 = 100					
			2011					
			V	VI	VII	VIII	IX	X
Hleb i žitarice	109,8	102,1	102,2	102,5	103,0	102,1	102,1	101,4
Meso	98,7	99,7	99,9	99,8	100,1	100,9	99,5	100,0
Riba	92,3	102,4	98,3	99,1	99,8	98,8	99,3	98,3
Mlijeko, sir i jaja	99,1	102,7	100,8	101,3	101,6	101,9	100,2	99,9
Ulje i masti	118,8	98,3	101,2	101,2	101,1	100,9	99,2	99,6
Voće	104,1	109,3	115,4	112,3	105,1	101,8	100,6	95,5
Povrće	103,9	98,1	113,3	87,2	80,9	85,1	87,3	91,2
Šećer, med, pekmez i ost, slat,	108,6	104,7	99,9	99,5	100,0	101,1	101,1	103,2
Ostali prehrambeni proizvodi	103,2	102,9	98,8	98,9	100,5	100,9	101,0	101,1
Bezalkoholna pića	106,2	103,3	99,9	100,3	100,3	99,4	100,7	100,7
Alkoholna pića	104,6	105,5	99,4	99,2	100,2	101,0	101,0	101,2
Duvan	129,2	138,8	89,3	107,6	107,6	107,6	107,6	107,6
Materijal za odjeću	100,1	103,0	100,0	100,0	100,0	100,0	100,0	100,0
Odjeća	98,0	97,9	99,2	99,1	99,1	99,4	101,7	101,7
Ostalo za odjeću	102,1	102,7	99,3	99,4	99,4	99,4	101,7	101,7
Čišćenje i iznajmljivanje odjeće	101,6	100,9	100,0	100,3	100,3	101,9	99,7	99,7
Obuća	98,6	98,3	100,0	101,2	101,2	98,7	99,6	100,0
Popravka i iznajmljivanje obuće	100,0	98,3	100,3	100,3	100,3	100,3	100,3	100,3
Održavanje i popravke za stan	100,9	96,2	100,1	99,8	99,5	99,4	98,8	98,2
Snadbijevanje vodom	118,1	136,6	88,0	88,6	88,6	117,5	117,5	117,5
Elektr, energija, plin i ost, goriva	97,6	106,3	99,4	99,4	99,4	99,4	99,3	99,3
Namještaj i pokućstvo	95,0	97,3	101,1	98,7	98,7	98,6	98,6	98,7
Tekstilni proizvodi za kuću	101,6	110,9	96,9	101,0	101,0	101,6	102,0	102,0
Kućni aparati	100,6	100,0	100,0	100,1	100,1	100,0	100,0	100,0
Stakleno, stono posudje	98,2	101,7	99,3	100,3	100,3	100,1	100,3	100,3
Alati i oprema za kuću	93,7	104,1	96,8	101,1	101,1	102,4	101,0	101,0
Dobra i usluge za potrošnju	99,8	99,3	99,5	100,1	100,1	100,6	99,7	99,7
Zdravlje	113,7	106,6	97,0	100,9	100,9	101,8	101,8	102,9
Kupovina vozila	100,0	100,0	100,0	100,0	100,0	100,0	100,0	100,0
Oprema za održavanje vozila	108,9	104,0	100,9	100,0	100,4	100,7	100,3	100,6
Prevozne usluge	112,3	105,3	101,8	101,4	101,4	101,5	101,8	101,8
Komunikacije	100,6	101,0	99,5	100,3	100,3	100,3	100,3	100,3
Kultura i rekreacija	95,7	99,8	99,8	99,6	99,6	100,0	99,8	100,0
Obrazovanje	99,6	99,7	100,1	100,1	100,1	99,8	99,8	99,8
Restorani i hoteli	103,6	100,2	100,2	100,7	100,6	100,6	99,4	99,4
Ostala dobra i usluge	101,3	102,1	99,0	99,2	99,2	99,3	101,8	102,1

INDEKSI POTROŠAČKIH CIJENA PO GRUPAMA PROIZVODA
RETAIL BY GROUPS OF PRODUCTS

Ø 2011 = 100							
2011		2012					
XI	XII	I	II	III	IV	V	
99,9	99,6	99,6	99,8	99,7	99,4	99,0	Breads and cereals
100,3	99,6	99,8	100,3	99,8	99,4	98,8	Meat
100,4	100,2	100,2	102,3	102,6	102,4	107,5	Fish
99,5	99,2	99,2	100,7	102,3	104,1	103,5	Milk, cheese,eggs
99,7	99,7	99,7	99,1	98,4	96,5	96,1	Oils and fats
91,1	89,4	88,4	106,0	105,6	112,6	116,2	Fruit
92,4	94,5	94,6	103,7	112,0	113,0	116,6	Vegetables
101,6	101,5	101,5	102,4	103,8	103,3	103,4	Sugar, honey, jam, etc,
101,0	101,0	101,3	100,0	102,4	103,6	102,1	Other alimentary products
100,5	100,4	100,4	100,7	101,2	105,7	106,1	Non-alcoholic beverages
102,6	102,6	102,7	104,0	103,7	104,3	104,5	Alcoholic beverages
107,6	107,6	118,5	123,8	125,4	125,4	125,4	Tobacco
100,0	100,0	100,0	100,0	105,0	105,0	105,0	Material for clothes
101,9	101,1	101,1	95,5	94,6	94,9	99,0	Clothes
101,7	101,7	101,7	101,7	101,7	101,7	101,7	Other for clothes
100,3	100,3	100,3	100,4	100,4	100,4	100,4	Cleaning and renting of clothes
100,0	98,8	98,8	99,1	98,5	97,4	97,5	Footwear
100,3	100,3	100,3	99,1	98,5	97,4	97,5	Repairing and renting of footwear
97,7	97,7	97,7	97,9	97,9	97,9	97,6	Maintaince and reparation of flats
117,5	117,5	117,5	118,2	118,2	118,2	118,2	Water
99,3	99,3	104,1	108,4	107,6	107,9	107,9	Electricity, petrol, and oth. fuels
98,7	98,7	98,7	98,1	98,1	100,5	100,5	Furniture and household furnish,
102,7	102,7	102,7	106,1	106,1	112,3	112,3	Textile products for house
100,0	100,0	100,0	100,0	100,0	100,0	100,0	Household aparatures
100,3	101,3	101,3	101,1	101,1	100,9	101,1	Glass, table ware
101,2	101,2	101,2	101,6	101,6	102,7	100,9	Tools and equipment for house
99,7	99,8	99,8	99,4	99,4	99,2	98,8	Goods and services for consumpt,
102,9	102,9	102,9	103,0	102,6	102,7	103,3	Health care
100,0	100,0	100,0	100,0	100,0	100,0	100,0	Buying of vehicles
100,6	100,2	101,1	101,2	103,2	105,8	104,7	Equip, for maintaining of vehicles
101,8	102,0	102,0	102,1	102,1	102,5	102,5	Transport services
100,3	100,5	100,5	100,5	100,4	100,5	100,5	Communications
99,8	99,8	99,8	99,6	99,3	99,1	102,3	Culture and recreations
99,8	99,8	99,8	99,8	99,8	99,8	99,8	Education
99,5	99,5	99,3	99,4	99,4	99,6	103,3	Restaurants and hotels
101,9	101,7	101,7	104,1	102,5	99,4	97,3	Other goods and services

**INDEKSI POTROŠAČKIH CIJENA /
CONSUMER PRICES INDEX**

Ø2011 = 100

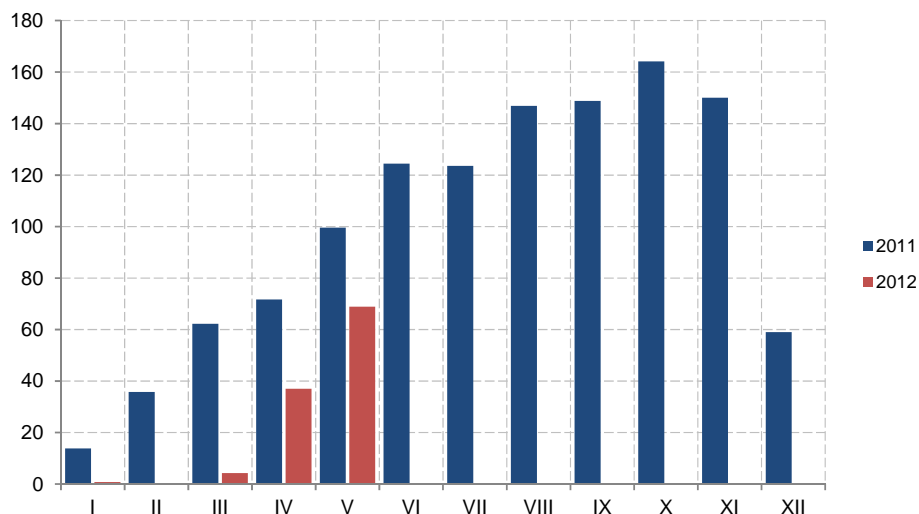
	Potrošačke cijene ukupno <i>Consumer prices-total</i>	Hrana i bezalkoholna pića <i>Food and non alcoholic beverage</i>	Alkoholna pića i duvan <i>Alcoholic beverages and tobacco</i>	Odjeća i obuća <i>Clothing and Footwear</i>	Stanovanje <i>Renting</i>	Pokućstvo i oprema za kuću <i>Household furnishings</i>
2011	100,0	100,0	100,0	100,0	100,0	100,0
Ø I - V 2012	102,8	102,5	115,5	97,7	107,5	100,3
2011						
V	100,6	102,9	93,5	99,5	98,3	99,6
VI	100,0	100,0	104,1	100,0	98,3	99,9
VII	99,7	99,1	104,5	100,0	98,3	99,9
VIII	100,3	99,5	104,9	99,1	101,4	100,2
IX	100,2	98,9	104,9	100,8	101,3	99,9
X	100,3	99,0	105,0	101,0	101,3	99,9
XI	100,2	98,6	105,5	101,1	101,2	100,0
XII	100,0	98,4	105,5	100,1	101,2	100,1
2012						
I	100,8	98,4	112,0	100,1	104,8	100,1
II	102,5	101,6	115,6	97,2	108,4	100,0
III	102,9	102,8	116,4	96,4	107,9	100,0
IV	103,4	103,9	116,6	96,2	108,1	100,7
V	103,8	104,2	116,7	98,6	108,0	100,6
I - V 2012/I - V 2011	103,5	102,3	124,6	98,3	108,5	100,3

/nastavak /

/ continued /

	Zdravlje <i>Health care</i>	Prevoz <i>Transport</i>	Komunikacije <i>Communications</i>	Kultura i rekreacija <i>Culture and recreation</i>	Obrazovanje <i>Education</i>	Restorani i hoteli <i>Restaurants and hotels</i>	Ostala dobra i usluge <i>Other goods and services</i>
2011	100,0	100,0	100,0	100,0	100,0	100,0	100,0
Ø I - V 2012	103,0	102,6	100,5	100,0	99,8	100,2	101,0
2011							
V	97,0	101,1	99,5	99,8	100,1	100,2	99,0
VI	100,9	100,5	100,3	99,6	100,1	100,7	99,2
VII	100,9	100,7	100,3	99,6	100,1	100,6	99,2
VIII	101,8	100,9	100,3	100,0	99,8	100,6	99,3
IX	101,8	100,7	100,3	99,8	99,8	99,4	101,8
X	102,9	100,9	100,3	100,0	99,8	99,4	102,1
XI	102,9	100,9	100,3	99,8	99,8	99,5	101,9
XII	102,9	100,8	100,5	99,8	99,8	99,5	101,7
2012							
I	102,9	101,3	100,5	99,8	99,8	99,3	101,7
II	103,0	101,4	100,5	99,6	99,8	99,4	104,1
III	102,6	102,5	100,4	99,3	99,8	99,4	102,5
IV	102,7	104,1	100,5	99,1	99,8	99,6	99,4
V	103,3	103,5	100,5	102,3	99,8	103,3	97,3
I - V 2012/I - V 2011	106,6	104,0	101,0	99,8	99,7	100,2	102,1

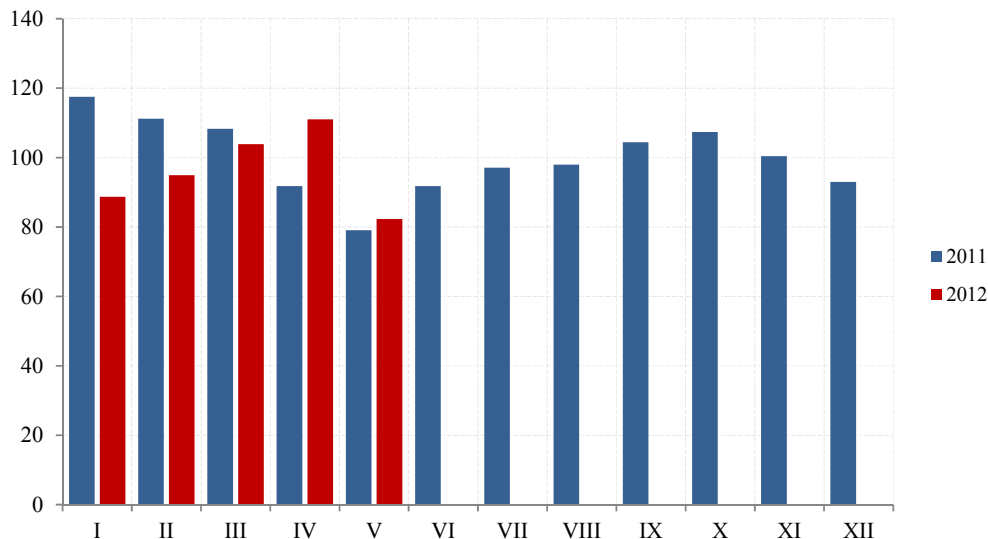
ŠUMARSTVO / FORESTRY



Ø 2011 = 100

	Indeks Index	Ukupno Total	Proizvedeni sortimenti, m³ / Production of forests assortments						
			Četinara / Conifers				Lišćara / Deciduous trees		
			trupci Saw logs	tehničko drvo Lumber	prostorno drvo Space wood	ogrijevno drvo Firewood	trupci Saw logs	prostorno drvo Space wood	ogrijevno drvo Firewood
2007	94,4	263 787	151 440	8 878	12 623	367	45 000	14 388	31 091
2008	101,6	281 260	160 901	13 090	17 492	861	46 467	9 655	32 794
2009	77,1	216 546	128 520	6 525	10 992	2149	29 121	5 748	33491
2010	89,9	256 410	146 074	10 373	19 993	504	32 851	6 349	40266
2011	100,0	293 734	151 956	7 457	34 839	361	44 910	12 662	41 549
Ø I - V 2011	56,6	13 270,4	7 444,8	408,6	2 259	12,4	1 809,8	305,6	1 030,2
Ø I - V 2012	22,2	5 206	3 072,8	191,8	569,8	25,8	636,2	110,4	599,2
2011									
V	99,6	24 223	12 153	680	3 299	34	4 348	750	2 959
VI	124,4	31 537	14 736	694	3 963	60	5 458	1 165	5 461
VII	123,6	31 990	13 086	651	2 767	61	6 983	1 443	6 999
VIII	146,9	37 742	16 055	585	3 222	67	7 707	1 581	8 525
IX	148,8	36 730	18 612	739	3 103	31	6 218	1 401	6 626
X	164,2	38 579	22 834	1 295	3 523	30	4 917	1 400	4 580
XI	150,0	36 008	21 207	987	4 718	7	3 520	2 583	2 986
XII	59,0	14 796	8 202	463	2 248	43	1 058	1 561	1 221
2012									
I	0,8	188	157	9	22	-	-	-	-
II	-	-	-	-	-	-	-	-	-
III	4,3	965	867	37	61	-	-	-	-
IV	37,0	7695	5475	331	1820	69	369	56	553
V	68,9	16 204	8 865	582	946	60	2 812	496	2 443
I - V 2012/I - V 2011	39,2	39,2	41,2	46,9	25,2	208	35,1	36,1	58,1

INDUSTRIJA / INDUSTRY
INDEKSI INDUSTRIJSKE PROIZVODNJE – PO SEKTORIMA
INDICES OF INDUSTRIAL PRODUCTION – BY SECTORS



Ø 2011= 100

	INDUSTRIJA Ukupno <i>INDUSTRY Total</i>	Vadenje ruda i kamena <i>Mining and quarrying</i>	Prerađivačka industrija <i>Manufacturing</i>	Snabdijevanje električnom energijom, gasom i parom <i>Electricity, gas, steam and air conditioning supply</i>
2008	139,8	171,7	157,1	100,8
2009	94,7	59,2	96,4	98,4
2010	111,3	93,9	93,6	148,6
2011	100,0	100,0	100,0	100,0
Ø I - V 2011	101,6	74,7	89,9	129,1
Ø I - V 2012	96,2	59,8	98,7	98,4
2011				
V	79,1	47,2	97,7	49,6
VI	91,8	78,7	109,3	60,8
VII	97,1	93,5	106,5	79,9
VIII	98,0	111,4	112,4	68,0
IX	104,4	212,7	108,6	75,9
X	107,4	126,5	107,1	104,4
XI	100,4	129,2	109,2	78,1
XII	93,0	74,6	97,6	87,7
2012				
I	88,7	84,0	80,7	104,9
II	94,9	81,6	85,7	115,0
III	103,9	78,5	107,8	101,3
IV	111,0	41,3	117,8	111,5
V	82,3	13,8	101,2	59,2
I - V 2012/I - V 2011	94,7	80,1	109,8	76,2

INDEKSI INDUSTRIJSKE PROIZVODNJE – PO OBLASTIMA
INDICES OF INDUSTRIAL PRODUCTION – BY DIVISIONS

Ø 2011 = 100

	Vadenje uglja <i>Mining of coal and lignite</i>	Vadenje ruda metala <i>Mining of metal ores</i>	Ostalo rudarstvo <i>Other mining and quarrying</i>	Proizvodnja prehrambenih proizvoda <i>Manufacture of food products</i>	Proizvodnja pića <i>Manufacture of beverages</i>	Proizvodnja duvanskih proizvoda <i>Manufacture of tobacco products</i>
2008	88,3	423,6	258,3	129,1	122,8	120,4
2009	50,3	28,9	134,5	116,6	104,7	107,7
2010	98,7	38,6	136,3	104,6	98,6	76,1
2011	100,0	100,0	100,0	100,0	100,0	100,0
Ø I - V 2011	84,2	44,9	66,2	93,8	65,4	55,8
Ø I - V 2012	76,9	-	52,0	91,9	69,4	42,3
2011						
V	39,5	64,4	62,2	103,2	91,8	-
VI	100,6	-	70,3	103,5	143,4	50,7
VII	104,3	106,9	28,7	114,4	158,5	245,1
VIII	101,3	199,3	55,7	125,2	160,7	135,2
IX	114,6	306,4	549,7	105,2	105,5	-
X	124,2	196,7	55,6	93,0	96,2	262,0
XI	134,3	164,3	66,1	89,7	91,3	126,8
XII	100,1	1,8	43,0	100,3	117,5	101,4
2012						
I	115,4	-	39,2	77,4	52,4	-
II	113,8	-	29,9	81,7	42,9	50,7
III	100,4	-	70,4	104,7	67,5	16,9
IV	49,3	-	53,0	98,7	94,8	143,7
V	5,6	-	67,6	96,5	89,2	-
I - IV 2012/I - IV 2011	91,4	-	78,6	98,0	106,1	75,8

/nastavak/

/continued/

	Proizvodnja odjevnih predmeta <i>Manufacture of wearing apparel</i>	Proizvodi od drveta, plute i sl <i>Manufacture of wood and of products of wood and cork</i>	Proizvodnja papira i proizvoda od papira <i>Manufacture of paper and paper products</i>	Štampanje i umnožavanje audio i video zapisa <i>Printing and reproduction of recorded media</i>	Proizvodnja hemikalija i hemijskih proizvoda <i>Manufacture of chemical and chemical products</i>
2008	707,8	107,5	133,8	100,8	327,9
2009	97,0	70,7	124,8	93,8	230,0
2010	85,1	73,9	128,1	93,2	119,9
2011	100,0	100,0	100,0	100,0	100,0
Ø I - V 2011	74,5	62,0	99,5	97,0	67,9
Ø I - V 2012	83,6	42,2	57,0	87,5	73,8
2011					
V	68,0	104,8	106,3	90,9	96,8
VI	129,6	128,0	115,3	119,9	141,0
VII	87,4	123,5	114,7	123,7	99,0
VIII	80,1	146,2	123,3	118,1	96,6
IX	97,2	137,2	96,8	88,5	176,3
X	95,0	134,2	80,2	95,4	125,6
XI	139,4	127,5	83,9	87,9	100,7
XII	199,1	93,2	88,5	81,8	121,2
2012					
I	114,7	17,9	64,5	105,9	36,6
II	64,9	12,2	52,8	88,7	40,2
III	63,1	50,4	54,9	77,1	104,6
IV	82,8	53,5	55,0	76,3	60,9
V	92,7	76,8	57,8	89,6	126,7
I - V 2012/I - V 2011	112,3	68,0	57,3	90,3	108,7

INDEKSI INDUSTRIJSKE PROIZVODNJE – PO OBLASTIMA
INDICES OF INDUSTRIAL PRODUCTION – BY DIVISIONS

Ø 2011 = 100

/nastavak /

/continued/

	<i>Proizvodnja osnovnih farmaceutskih proizvoda i preparata</i> <i>Manufacture of basic pharmaceutical products</i>	<i>Proizvodnja proizvoda od gume i plastike</i> <i>Manufacture of rubber and plastic products</i>	<i>Proizvodnja proizvoda od ostalih nemetalnih minerala</i> <i>Manufacture of other non- metallic mineral products</i>	<i>Proizvodnja osnovnih metala</i> <i>Manufacture of basic metals</i>	<i>Proizvodnja metalnih proizvoda, osim mašina i uređaja</i> <i>Manufacture of fabricated metal products</i>
2008	78,5	282,2	120,2	223,7	120,4
2009	117,0	162,5	69,7	102,8	68,7
2010	130,9	96,8	91,4	88,4	49,9
2011	100,0	100,0	100,0	100,0	100,0
Ø 1 - V 2011	111,4	83,1	100,6	90,2	35,5
Ø 1 - V 2012	168,1	78,0	95,0	96,3	71,8
2011					
V	114,1	144,2	102,5	92,5	58,0
VI	103,1	118,6	103,1	107,6	124,2
VII	94,2	93,3	103,9	101,0	115,4
VIII	77,0	123,0	102,7	108,0	155,2
IX	99,6	101,8	100,8	107,6	173,2
X	69,6	139,9	100,8	114,7	180,5
XI	133,0	123,0	94,7	107,3	169,4
XII	66,3	84,8	90,8	102,6	104,6
2012					
I	58,6	38,2	100,5	93,8	61,3
II	146,3	63,6	91,2	82,3	74,2
III	216,7	80,6	95,7	93,1	134,0
IV	281,5	97,5	93,0	105,9	84,6
V	136,1	110,2	94,6	106,4	5,1
I - V 2012/I - V 2011	150,9	93,9	94,4	106,7	202,3

/nastavak /

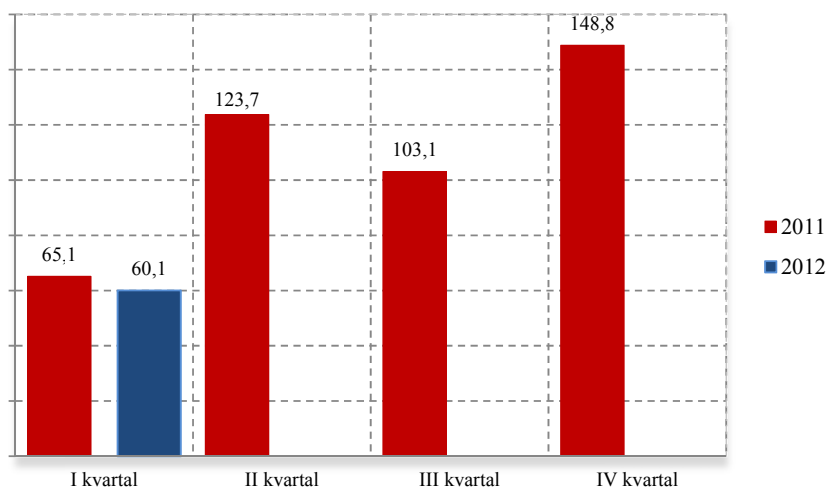
/continued/

	<i>Proizvodnja mašina i opreme na drugom mjestu nepomenute</i> <i>Manufacture of machinery and equipment</i>	<i>Proizvodnja namještaja</i> <i>Manufacture of furniture</i>	<i>Popravka i montaža mašina i opreme</i> <i>Repair and installation of machinery and equipment</i>	<i>Snabdijevanje električnom energijom, gasom i parom</i> <i>Electricity, gas, steam and air conditioning supply</i>
2008	47,4	516,0	129,6	100,8
2009	51,7	265,5	114,0	98,4
2010	79,1	204,4	90,8	148,6
2011	100,0	100,0	100,0	100,0
Ø 1 - V 2011	91,5	84,8	116,2	129,1
Ø 1 - V 2012	105,9	92,0	56,6	98,4
2011				
V	107,9	116,2	153,6	49,6
VI	100,7	135,2	134,4	60,8
VII	90,6	98,7	86,4	79,9
VIII	115,1	116,7	72,0	68,0
IX	112,2	116,7	67,2	75,9
X	107,0	110,2	67,4	104,4
XI	110,8	99,9	115,0	78,1
XII	106,1	98,7	76,8	87,7
2012				
I	83,4	88,9	57,6	104,9
II	99,3	88,0	52,8	115,0
III	122,3	80,2	48,0	101,3
IV	95,0	67,5	91,2	111,5
V	129,5	135,6	33,6	59,2
I - V 2012/I - V 2011	115,7	108,6	48,8	76,2

GRADEVINARSTVO / CONSTRUCTION

Vrijednost izvršenih radova u hiljadama EUR / Value of finalized construction works

Ø 2011 = 100

**VRJEDNOST IZVRŠENIH I UGOVORENIH RADOVA, BROJ ZAPOSLENIH I IZVRŠENI EFEKTIVNI ČASOVI***VALUE OF FINALIZED AND ORDERED WORKS, NUMBER OF EMPLOYEES AND FINALIZED EFFECTIVE HOURS*

	Indeks <i>Index</i>	Vrijednost izvršenih radova u hiljadama EUR <i>Value of finalized construction works</i>	Broj radnika na gradilištu na kraju izvještajnog kvartala <i>Number of workers at the construction site at the reporting quarter</i>	Indeks <i>Index</i>	Izvršeni efektivni časovi u 000 <i>Finalized effective hours in thousands</i>	
2008	112,6	287931	4200	124,8	9994	2008
2009	88,4	225953	3665	100,8	8071	2009
2010	100,0	255617	3704	100,0	8008	2010
2011. I kvartal	65,1	41826	4329	108,9	2194	2011 I quarter
II kvartal	123,7	79448	4909	128,9	2598	II quarter
III kvartal	103,1	66231	4445	118,2	2381	III quarter
IV kvartal	148,8	95569	4298	118,5	2387	IV quarter
2012. I kvartal (p)	60,1	42511	3989	89,6	2142	2012 I quarter (p)
II kvartal						II quarter
III kvartal						III quarter
IV kvartal						IV quarter

/ nastavak/

/continued/

	Indeks <i>Index</i>	Nove narudžbe na zgradama u hilj, EUR <i>New orders on buildings, thous, EUR</i>	Indeks <i>Index</i>	Nove narudžbe na ostalim gradevinama u hilj, EUR <i>New orders on other buildings, thous, EUR</i>	
2008	166,7	85145	124,8	124524	2008
2009	91,6	46816	94,6	94394	2009
2010	100	51081	100,0	99795	2010
2011. I kvartal	83,8	10702	18,1	4427	2011 I quarter
II kvartal	50,9	6502	47,0	11513	II quarter
III kvartal	109,6	13999	77,8	19082	III quarter
IV kvartal	50,6	6 469	129,9	31 864	IV quarter
2012. I kvartal(p)	55,3	5209	26,4	4417	2012 I quarter(p)
II kvartal					II quarter
III kvartal					III quarter
IV kvartal					IV quarter

SPOLJNA TRGOVINA / EXTERNAL TRADE (p)
Izvoz i uvoz po zemljama, u hilj.EUR / Exports and imports by countries, thous EUR

	Izvoz / Export			Uvoz / Import			
	I – V	I – V	Indeks / Index	I – V	I – V	Indeks / Index	
	2011	2012	$\frac{I-V\ 2012}{I-V\ 2011}$	2011	2012	$\frac{I-V\ 2012}{I-V\ 2011}$	
UKUPNO	180 494,7	150 407,6	83,3	658 354,3	695 166,6	105,6	TOTAL
Evropa	179 133,0	148 088,3	82,7	572 890,0	609 300,9	106,4	Europe
Albanija	5 783,0	1 838,0	31,8	4 899,7	5 371,0	109,6	Albania
Austrija	3 364,6	1 593,8	47,4	16 446,0	14 810,4	90,1	Austria
Belgija-Luxemburg	237,8	164,4	69,1	3 521,3	3 507,9	99,6	Belgium – Luxembourg
BiH (sa Rep. Srpskom)	7 392,1	10 192,7	137,9	50 802,2	48 849,4	96,2	B&H (with RS)
Bugarska	6,4	218,7		3 660,0	3 029,8	82,8	Bulgaria
Velika Britanija	1 209,6	2 236,7	184,9	5 220,8	8 916,0	170,8	Great Britain
Grčka	30 726,8	2 725,1	8,9	54 069,1	60 908,3	112,6	Greece
Danska	2,9	0,8	27,0	908,0	1 294,0	142,5	Denmark
Italija	18 994,9	4 628,0	24,4	42 174,1	44 482,3	105,5	Italy
Mađarska	36 494,8	10 337,3	28,3	6 721,7	6 507,1	96,8	Hungary
Njemačka	1 353,5	9 986,7	737,9	41 227,5	42 683,1	103,5	Germany
Slovenija	10 213,9	8 792,7	86,1	28 429,1	28 382,6	99,8	Slovenia
Poljska	1 116,7	1 999,5	179,0	4 615,8	4 131,8	89,5	Poland
Makedonija	309,2	718,8	232,5	9 476,7	9 857,4	104,0	Macedonia
Rumunija	30,1	2 144,5		13 612,0	12 446,0	91,4	Romania
Ruska federacija	777,9	2 731,0	351,1	1 813,4	7 219,9	398,1	Russian Federation
Srbija ¹⁾	36 851,0	29 142,4	79,1	188 934,9	194 808,5	103,1	Serbia ¹⁾
Hrvatska	1 137,3	40 929,6		30 574,5	40 696,8	133,1	Croatia
Francuska	626,9	860,9	137,3	11 163,2	8 857,7	79,3	France
Holandija	1 375,9	1 404,2	102,1	11 650,8	12 831,1	110,1	Netherlands
Češka Republika	5 037,5	620,4	12,3	6 118,7	8 901,6	145,5	Czech Republic
Švajcarska	3 537,8	1 369,3	38,7	6 164,7	10 845,0	175,9	Switzerland
Švedska	392,5	1 153,5	293,9	2 104,5	1 563,0	74,3	Sweden
Španija	293,1	0,7	0,2	8 181,7	8 838,9	108,0	Spain
Turska	4 605,2	4 776,0	103,7	9 993,7	11 989,7	120,0	Turkey
Ostale zemlje	7 261,9	7 522,6	103,6	10 406,2	7 571,8	72,8	Other countries
Azija	884,2	1 787,7	202,2	63 829,9	64 288,4	100,7	Asia
Irak	0,0	0,0	0,0	0,0	0,1	0,0	Irak
Izrael	6,1	186,0		529,1	663,4	125,4	Israel
Indija	0,0	0,0	0,0	2 722,9	2 657,3	97,6	India
Indonezija	0,0	0,0	0,0	1 332,7	1 339,9	100,5	Indonesia
Japan	353,0	554,2	157,0	7 661,9	6 211,0	81,1	Japan
Kina	67,8	970,6		40 009,1	40 766,8	101,9	China
Koreja	0,4	0,0	0,0	4 200,0	2 724,4	64,9	Korea
Tajland	0,0	0,0	0,0	1 643,4	1 465,8	89,2	Thailand
Hong Kong	5,6	8,2	144,8	353,5	263,0	74,4	Hong Kong
Ostale zemlje	451,4	68,8	15,2	5 377,5	8 196,7	152,4	Other countries
Afrika	199,5	127,0	63,7	4 092,7	1 231,8	30,1	Africa
Egipat	184,5	112,6	61,0	192,0	259,9	135,3	Egypt
Etiopija	0,0	0,0	0,0	39,8	14,0	0,0	Ethiopia
Libijska Araps,Džamah,	0,0	0,0	0,0	0,0	0,0	0,0	Libyan Arab,Jamahiriyah
Maroko	0,0	0,0	0,0	175,5	177,5	101,1	Morocco
Tunis	0,0	0,0	0,0	294,2	325,8	110,7	Tunis
Ostale zemlje	15,0	14,4	96,1	3 391,3	454,7	13,4	Other countries
Amerika	235,4	382,1	162,3	17 312,5	20 197,7	116,7	America
Kanada	20,0	95,5	477,4	665,9	521,6	78,3	Canada
Panama	1,0	0,0	0,0	14,6	20,1	137,5	Panama
SAD	203,3	286,6	141,0	5 413,2	5 060,5	93,5	USA
Argentina	0,0	0,0	0,0	315,3	347,4	110,2	Argentina
Brazil	1,0	0,0	0,0	8 662,1	7 641,8	88,2	Brazil
Ekvador	0,0	0,0	0,0	1 038,5	1 200,0	115,5	Ecuador
Kolumbija	0,0	0,0	0,0	22,7	26,9	118,7	Columbia
Peru	0,0	0,0	0,0	51,5	104,2	202,4	Peru
Devičanska ostrva	0,0	0,0	0,0	0,0	0,0	0,0	The Virgin Islands
Ostale zemlje	10,1	0,0	0,0	1 128,7	5 275,2	467,4	Other countries
Australija i Okeanija	42,6	22,6	53,0	229,1	147,9	64,6	Australia and Oceania
Australija	42,6	22,6	53,0	205,4	28,3	13,8	Australia
Novi Zeland	0,0	0,0	0,0	19,8	108,9	549,4	New Zealand
Ostale zemlje	0,0	0,0	0,0	3,9	10,7	276,4	Other countries

¹⁾ Za 2010 bez podataka za Kosovo i Metohiju¹⁾ Without data for Kosovo and Metohia in 2010

SPOLJNA TRGOVINA / *EXTERNAL TRADE*Izvoz i uvoz robe, hilj. EUR/ *Exports and imports of goods, thous EUR*

	Izvoz / <i>Export</i>			Uvoz / <i>Import</i>			
	I – V	I – V	Indeks / <i>Index</i>	I – V	I – V	Indeks / <i>Index</i>	
	2011	2012	$\frac{I - V 2012}{I - V 2011}$	2011	2012	$\frac{I - V 2012}{I - V 2011}$	
Ukupno	180 494,7	150 407,6	83,3	658 354,3	695 166,6	105,6	Total
Zive životinje	12,4	3,8	30,6	9 499,6	9 660,4	101,7	<i>Live animals</i>
Meso i drugi klanični proizvodi za jelo	1 218,9	1 301,1	106,7	21 124,7	24 061,4	113,9	<i>Meat and edible meat offal</i>
Ribe, ljuskaši, mekušci i ostali vodeni beskičmenjaci	77,1	4,3	5,6	1 660,1	1 820,2	109,6	<i>Fish and crustaceans, molluscs and other aquatic invertebrates</i>
Mlijeko i proizvodi od mlijeka, živalska i ptičja jaja, prirodni med, jestivi proizvodi životinjskog porijekla, nepomenuti niti obuhvaćeni na drugom mjestu	13,2	5,8	44,2	15 587,9	15 760,6	101,1	<i>Dairy produce; birds' eggs; natural honey; edible products of animal origin, not elsewhere specified or included</i>
Proizvodi životinjskog porijekla, na drugom mjestu nepomenuti niti obuhv.	0,0	0,0	0,0	76,2	80,3	105,4	<i>Products of animal origin, not elsewhere specified or included</i>
Živo drveće i druge biljke; lukovice, korijenje i slično; siječeno cvijeće i ukrasno lišće	80,6	10,2	12,6	1 828,1	1 842,6	100,8	<i>Live trees and other plants; bulbs, roots and the like; cut flowers and ornamental foliage</i>
Povrće, korijenje i krtole za jelo	319,3	330,6	103,5	3 729,9	3 694,8	99,1	<i>Edible veg. and certain roots and tub.</i>
Voće za jelo, uključujući jezgrasto voće; kore agruma ili dinja i lubenica	111,5	7,1	6,4	4 411,9	5 150,2	116,7	<i>Edible fruit and nuts; peel of citrus fruits or melons</i>
Kafa, čaj, mate čaj i začini	48,1	470,3	977,0	8 091,4	7 382,9	91,2	<i>Coffee, tea, maté and spices</i>
Žitarice	0,0	0,4	0,0	5 187,6	3 571,9	68,9	<i>Cereals</i>
Proizvodi mlinarske industrije; slad; skrob; inulin; gluten od pšenice	155,0	553,6	357,2	8 738,7	6 806,3	77,9	<i>Products of the milling industry; malt; starches; inulin; wheat gluten</i>
Uljano sjemenje i plodovi; razno zrncije, sjeme i plodovi; industrijsko i ljekovito bilje; slama i stočna hrana (kabasta)	37,7	30,3	80,3	955,9	790,3	82,7	<i>Oil seeds and oleaginous fruits; miscellaneous grains, seeds and fruit; industrial or medicinal plants; straw and fodder</i>
Seljak; gume, smole i ostali biljni sokovi i ekstrakti	0,0	0,0	0,0	11,6	16,7	144,7	<i>Lac; gums, resins and other vegetable saps and extracts</i>
Biljni materijali za petarstvo; biljni proiz na drugom mjestu nepomenuti niti obuh.	0,0	0,0	0,0	33,5	12,6	37,6	<i>Vegetable plaiting materials; vegetable products, not elsewhere specified or incl.</i>
Masnoće i ulja životinjskog ili biljnog porijekla i proizvodi njihovog razlaganja; prerađene jestive masnoće; voskovi životinjskog i biljnog porijekla	66,4	937,3		6 045,5	6 326,8	104,7	<i>Animal or vegetable fats and oils and their cleavage products; prepared edible fats; animal or vegetable waxes</i>
Prerađevine od mesa, riba, ljuskara, mekušaca ili ostalih vodenih beskičmenjaka	720,7	1 013,1	140,6	7 373,0	7 611,6	103,2	<i>Preparations of meat, of fish or of crustaceans, molluscs or other aquatic invertebrates</i>
Šećer i proizvodi od šećera	441,8	6,8	1,5	3 989,6	3 749,0	94,0	<i>Sugars and sugar confectionery</i>
Kakao i proizvodi od kakaa	1 043,0	1 260,4	120,8	7 129,6	7 311,9	102,6	<i>Cocoa and cocoa preparations</i>
Proizvodi na bazi žitarica, brašna, skroba ili mlijeka; poslastičarski proizvodi	719,2	1 279,5	177,9	9 572,3	10 189,4	106,4	<i>Preparations of cereals, flour, starch or milk; pastrycooks' products</i>
Proizvodi od povrća, voća, uključujući jezgrasto voće, i ostalih dijelova bilja	398,7	47,5	11,9	6 322,0	4 921,1	77,8	<i>Preparations of vegetables, fruit, nuts or other parts of plants</i>
Razni proizvodi za ishranu	1 566,6	754,2	48,1	8 871,1	9 584,6	108,0	<i>Miscellaneous edible preparations</i>
Pića, alkoholi i sirće	6 504,5	5 976,5	91,9	14 327,1	15 414,2	107,6	<i>Beverages, spirits and vinegar</i>
Ostaci i otpaci prehrambene industrije; pripremljena hrana za životinje	37,2	19,2	51,7	5 849,1	6 152,1	105,2	<i>Residues and waste from the food industries; prepared animal fodder</i>
Duvan i proizvodi zamjene duvana	108,4	0,2	0,1	4 555,2	3 548,0	77,9	<i>Tobacco and manuf. tobacco substitut.</i>
So; sumpor; zemlja i kamen; gips, kreč i cement	513,3	308,1	60,0	9 670,4	9 318,7	96,4	<i>Salt; sulphur; earths and stone; plastering materials, lime and cement</i>
Rude, zgure i pepeo	3 017,5	2 681,7	88,9	191,3	122,2	63,9	<i>Ores, slag and ash</i>
Mineralna goriva, mineralna ulja i proizvodi njihove destilacije; bitumenozne materije; mineralni voskovi	33 945,4	17 172,9	50,6	107 693,4	140 894,1	130,8	<i>Mineral fuels, mineral oils and products of their distillation; bitumi-nous substances; mineral waxes</i>
Neorganski hemijski proizvodi; organska ili neorganska jedinjenja plemenitih metala, metala rijetkih zemlji, radioaktivnih elemenata i izotopa	2,9	4,3	146,7	27 137,2	22 864,0	84,3	<i>Inorganic chemicals; organic or inorganic compounds of precious metals, of rare-earth metals, of radioactive elements or of isotopes</i>
Organski hemijski proizvodi	29,4	8,7	29,7	782,1	1 295,3	165,6	<i>Organic chemicals</i>
Farmaceutski proizvodi	3 298,2	3 434,7	104,1	21 751,4	19 493,4	89,6	<i>Pharmaceutical products</i>
Đubriva	16,0	9,4	0,0	2 006,9	1 976,1	98,5	<i>Fertilisers</i>
Ekstrakti za šavljenje ili bojenje; tanini i njihovi derivati; boje, pigmenti i ostale materije za bojenje; boje i lakovi; kitovi i ostale zaptivne mase; mastila	61,8	21,0	34,0	7 598,1	7 188,5	94,6	<i>Tanning or dyeing extracts; tannins and their derivatives; dyes, pigments and other colouring matter; paints and varnishes; putty and other mastics; inks</i>
Eterična ulja i rezinoidi; parfimerijski, kozmetički i toaletni proizvodi	322,8	313,9	97,2	8 834,8	8 659,0	98,0	<i>Essential oils and resinoids; perfumery, cosmetic or toilet preparations</i>

SPOLJNA TRGOVINA / EXTERNAL TRADE

Izvoz i uvoz robe, hilj, EUR/ Exports and imports of goods, thous EUR

/ nastavak/

/continued /

	Izvoz / Export			Uvoz / Import			
	I – V 2011	I – V 2012	Indeks / Index I – V 2012 I – IV 2011	I – V 2011	I – V 2012	Indeks / Index I – V 2012 I – V 2011	
Sapun, organska površinska aktivna sredstva, preparati za pranje, preparati za podmazivanje, vještački voskovi, pripremljeni voskovi, preparati za poliranje i čišćenje, svijeće i slični proizvodi, paste za modelovanje "zubarski voskovi" i zubarski preparati	10,3	71,4	695,7	7 113,5	6 758,6	95,0	Soap, organic surface-active agents, washing preparations, lubricating preparations, artificial waxes, prepared waxes, polishing or scouring preparations, candles and similar articles, modelling pastes, 'dental waxes' and dental preparation
Bjelančevinaste materije; modifikovani skrobovi; lijekovi; enzimi	3,4	39,0		1 346,3	1 207,5	89,7	Albuminoidal substances; modified starches; glues; enzymes
Eksplzivni; pirotehnički proizvodi; šibice; piroforme legure; zapaljivi preparati	182,4	41,2	22,6	134,3	179,9	134,0	Explosives; pyrotechnic products; matches; pyrophoric alloys; certain combustible preparations
Proiz. za fotografske ili kinematografske svrhe	3,8	16,9	450,4	403,7	527,7	130,7	Photographic or cinematograph goods
Razni proizvodi hemijske industrije	856,2	283,7	33,1	5 739,6	5 621,9	97,9	Miscellaneous chemical products
Plastične mase i proiz. od plastičnih masa	328,4	468,2	142,6	17 597,9	17 559,6	99,8	Plastics and articles thereof
Kaučuk i proizvodi od kaučuka i gume	108,3	72,4	66,9	5 463,0	6 692,4	122,5	Rubber and articles thereof
Sirova sitna i krupna koža, sa dlakom ili bez dlake (osim krzna) i štavljena koža	1 860,6	2 433,2	130,8	24,9	749,5		Raw hides and skins (other than furskins) and leather
Proizvodi od kože, sedlarski i sarački proizvodi, predmeti za putovanje, ručne torbe i slični kontejneri i proizvodi od životinjskih crijeva (osim svilenog ketguta)	54,5	46,3	85,0	2 583,9	2 679,0	103,7	Articles of leather; saddlery and harness; travel goods, handbags and similar containers; articles of animal gut (other than silkworm gut)
Prirodno i vještačko krzno; proizvodi od krzna	0,5	0,8	0,0	4,2	14,2	341,7	Furskins and artificial fur; manufactures thereof
Drvo i proizvodi od drveta; drveni ugalj	5 267,6	4 205,7	79,8	8 081,6	8 530,9	105,6	Wood and artic, of wood; wood charcoal
Pluta i proizvodi od plute	0,0	0,4	0,0	250,9	276,6	110,2	Cork and articles of cork
Proizvodi od slame, esparta ili ostalih materijala za pletariju; korparskih i pletarskih proizvoda	0,0	0,1	0,0	76,6	81,8	106,8	Manufactures of straw, of esparto or of other plaiting materials; basketware and wickerwork
Celuloza od drveta ili drugih vlaknastih celuloznih materijala; hartija i karton (otpaci i ostaci) za ponovnu preradu	460,1	441,2	95,9	6,2	5,3	85,8	Pulp of wood or of other fibrous cellulosic material; recovered (waste and scrap) paper or paperboard
Hartija i karton; proizvodi od hartijine pulpe, hartije ili kartona	788,2	1 039,8	131,9	10 790,4	8 537,0	79,1	Paper and paperboard; articles of paper pulp, of paper or of paperboard
Štampane knjige, novine, slike i ostali proizvodi grafičke industrije, rukopisi, kucani tekstovi i planovi	234,5	418,3	178,4	5 012,4	5 007,5	99,9	Printed books, newspapers, pictures and other products of the printing ind.; manuscripts, typescripts and plans
Svila	0,0	0,0	0,0	2,7	8,4	306,9	Silk
Vuna, fina ili gruba životinjska dlaka, predivo i tkanine od konjske dlake	24,7	26,5	107,1	4,4	8,6	194,9	Wool, fine or coarse animal hair; horsehair yarn and woven fabric
Pamuk	2,8	0,0	0,0	137,2	315,9	230,3	Cotton
Ostala biljna tekstilna vlakna; predivo od hartije i tkanine od prediva od hartije	0,0	0,0	0,0	5,9	14,9	253,1	Other vegetable textile fibres; paper yarn and woven fabrics of paper yarn
Vještački ili sintetički filamenti	0,0	9,5	0,0	167,2	254,2	152,0	Man-made filaments
Vještačka ili sintetička vlakna, sječena	0,0	0,5	0,0	279,1	296,5	106,3	Man-made staple fibres
Vata, filc i netkani materijal; specijalna prediva; kanapi, užad, konopci i kablovi i proizvodi od njih	1,9	2,0	102,3	701,2	962,5	137,3	Wadding, felt and nonwovens; special yarns; twine, cordage, ropes and cables and articles thereof
Tepisi i ostali tekstilni podni pokrivači	10,2	8,2	79,7	1 125,1	1 000,4	88,9	Carpets and other textile floor cover, Special woven fabrics; tufted textile fabrics; lace; tapestries; trimmings; embroidery
Specijalne tkanine; taftovani tekstilni proizv.; čipke; tapiserije; pozamanterija, vez	0,0	5,5	0,0	37,3	80,7	216,6	Impregnated, coated, covered or laminated textile fabrics; textile articles of a kind suitable for industrial use
Tekst, tkanine, impregnisane, premazane, prevučene, prekrivene ili laminirane, tekstilni proizvodi pogodni za tehn. svrhe	0,0	5,5	0,0	187,5	379,5	202,4	Knitted or crocheted fabrics
Pleteni ili kukičani materijali	0,0	0,1	0,0	165,8	191,6	115,6	Articles of apparel and clothing accessories, knitted or crocheted
Odjeća i pribor za odjeću, pleteni ili kukičani	138,0	110,5	80,1	5 630,5	6 080,1	108,0	Articles of apparel and clothing accessories, not knitted or crocheted
Odjeća i pribor za odjeću, osim pletenih ili kukičanih proizvoda	229,5	403,3	175,7	11 196,9	11 505,9	102,8	Other made-up textile articles; sets; worn clothing and worn textile articles; rags
Ostali gotovi proizvodi od tekstila; setovi, iznošena, dotrajala odjeća i dotrajali proizvodi od tekstila; krpe	22,1	68,5	310,2	1 785,9	2 193,6	122,8	Footwear, gaiters and the like; parts of such articles
Obuća, kamašne i slični proizvodi; dijelovi tih proizvoda	217,7	257,1	118,1	11 766,6	12 947,5	110,0	

SPOLJNA TRGOVINA / EXTERNAL TRADE

Izvoz i uvoz robe, hilj, EUR / Exports and imports of goods, thous EUR

/ nastavak/

/ continued/

	Izvoz / Export			Uvoz / Import			
	I – V 2011	I – V 2012	Indeks / Index $\frac{I - V 2012}{I - V 2011}$	I – V 2011	I – V 2012	Indeks / Index $\frac{I - V 2012}{I - V 2011}$	
Seširi, kape i ost, pokrивke za glavu i djel,	2,9	4,5	154,3	172,9	232,4	134,4	Headgear and parts thereof
Kišobrani, suncobrani, štapovi, štapovi-stolice, bičevi, korbaci i njihovi dijelovi	2,3	0,4	15,3	518,9	482,3	92,9	Umbrellas, sun umbr., walking-sticks, seat-sticks, whips, riding-crops and parts thereof
Perje i paperje, preparirano i proizvodi izradjeni od perja i paperja; vještačko cvijeće; proizvodi od ljudske kose	0,0	0,4	0,0	78,6	80,2	102,1	Prepared feathers and down and articles made of feathers or of down; artificial flowers; articles of human hair
Proizvodi od kamena, gipsa, cementa, betona, azbesta, liskuna ili sličnih mater,	402,6	548,2	136,2	4 404,0	4 661,3	105,8	Articles of stone, plaster, cement, asbestos, mica or similar materials
Keramički proizvodi	108,3	50,0	46,2	10 716,6	9 113,8	85,0	Ceramic products
Staklo i proizvodi od stakla	26,2	37,3	142,5	4 967,0	4 519,6	91,0	Glass and glassware
Prirodni ili kultivisani biseri, drago ili polu-drugo kamenje, plemeniti metali, metali platirani plemenitim metalima, i proizvodi od njih; imitacije nakita; metalni novac	2 804,4	2 107,2	75,1	1 277,2	1 103,9	86,4	Natural or cultured pearls, precious or semi-precious stones, precious metals, metals clad with precious metal, and artic, thereof; imitation jewellery; coin
Gvožđe i čelik	11 300,9	16 432,5	145,4	13 000,9	11 975,4	92,1	Iron and steel
Proizvodi od gvožđa i čelika	948,7	1 303,7	137,4	17 661,3	18 583,4	105,2	Articles of iron or steel
Bakar i proizvodi od bakra	4 162,8	3 769,1	90,5	873,8	732,2	83,8	Copper and articles thereof
Nikl i proizvodi od nikla	0,0	0,0	0,0	45,8	109,6	239,3	Nickel and articles thereof
Aluminijum i proizvodi od aluminijuma	84 798,6	66 667,8	78,6	6 956,6	6 730,2	96,7	Aluminium and articles thereof
Olovo i proizvodi od olova	99,7	68,0	68,2	7,7	6,9	89,3	Lead and articles thereof
Cink i proizvodi od cinka	8,9	18,2	204,9	114,5	102,8	89,8	Zinc and articles thereof
Kalaj i proizvodi od kalaja	51,7	0,0	0,0	7,6	2,7	36,1	Tin and articles thereof
Ostali prosti metali; kremeti; proiz, od njih	0,0	0,0	0,0	7,9	10,1	127,8	Other base metals; cermets; art, thereof
Alati, nožarski proizvodi, kašike i viljuške, od prostih metala; njihovi dijelovi od prostih metala	113,4	72,8	64,2	2 047,3	2 024,8	98,9	Tools, implements, cutlery, spoons and forks, of base metal; parts thereof of base metal
Razni proizvodi od prostih metala	148,2	254,9	172,0	3 151,0	2 537,1	80,5	Miscellaneous articles of base metal
Reaktori, kotlovi, mašine i mehanički uređaji i njihovi dijelovi	4 406,3	5 965,6	135,4	41 886,8	45 474,6	108,6	Reactors, boilers, machinery and mechanical appliances; parts ther,
Električne mašine i oprema i njihovi dije-lovi; aparati za snimanje i reprodukciju zvuka; televizijski aparati za snimanje i reprodukciju slike i zvuk, dijelovi i pribor za te proizvode	1 253,2	1 286,3	102,6	37 983,6	35 954,5	94,7	Electrical machinery and equipment and parts thereof; sound recorders and reproducers, television image and sound recorders and reproducers, and parts and accessories of such articles
Šinska vozila i njihovi dijelovi; željeznički i tramvajski kolosječni sklopovi i pribor i njihovi dijelovi, mehanička i elektromehanička signalna oprema za saobraćaj svih vrsta	4,1	6,3	155,9	464,0	191,6	41,3	Railway or tramway locomotives, rolling-stock and parts thereof; railway or tram-way track fixtures and fittings and parts thereof; mechanical (including electro-mechanical) traffic signalling equipment of all kinds
Vozila, osim željezničkih ili tramvajskih šinskih vozila i njihovi dijelovi i pribor	1 687,1	1 639,4	97,2	39 646,6	42 342,9	106,8	Vehicles other than railway or tramway rolling-stock, and parts and acc. Ther,
Vazduhopl., kosmičke letjelice i njihovi dj,	773,4	515,2	66,6	369,7	468,9	126,8	Aircraft, spacecraft, and parts thereof
Brodovi, čamci i ploveće konstrukcije	311,8	174,6	56,0	697,4	1 628,9	233,6	Ships, boats and floating structures
Optički, fotografski, kinematografski, mjerni, kontrolni, precizni, medicinski i hirurški instrumenti i aparati; njihovi dijelovi i pribor	150,8	453,4	300,7	8 262,5	10 959,4	132,6	Optical, photographic, cinematographic, measuring, checking, precision, medical or surgical instruments and apparatus; parts and accessories ther,
Časovnici i njihovi dijelovi	77,0	15,4	20,0	539,3	544,6	101,0	Clocks and watches and parts thereof
Muzički instrumenti, dijelovi i pribor ovih proizvoda	2,3	0,0	0,0	120,3	1 486,3		Musical instruments; parts and accessories of such articles
Oružje i municija, njihovi dijelovi i pribor	887,0	154,1	17,4	380,7	247,0	64,9	Arms and ammunition, accessories and parts thereof
Namještaj, posteljina, madraci, nosači madraca, jastuci i slični punjeni proizvodi; lampe i druga svjetleća tijela, na drugom mjestu navedeni ili uključeni; osvijetljeni znaci, osvijetljene pločice i slično, montažne zgrade	146,6	263,3	179,5	19 781,7	17 977,4	90,9	Furniture; bedding, mattresses, mattress supports, cushions and similar stuffed furnishings; lamps and lighting fittings, not elsewhere specified or included; illuminated signs, illuminated name-plates and the like; prefabricated build,
Igračke, rekviziti za društvene igre i sport; njihovi dijelovi i pribor	102,6	17,8	17,3	2 659,2	2 953,3	111,1	Toys, games and sports requisites; parts and accessories thereof
Razni proizvodi	12,3	93,2	758,2	983,2	3 888,6	395,5	Miscellaneous manufactured articles
Predmeti umjetnosti, kolekcija i starina	7,0	45,0	638,2	109,1	98,8	90,5	Works of art, collectors' pieces and ant,
Nerazvrstani	0,0	0,0	0,0	1,2	0,0	0,0	Other

UNUTRAŠNJA TRGOVINA / DOMESTIC TRADE
PROMET U TRGOVINI NA MALO / TURNOVER IN RETAIL TRADE

Ø 2011 = 100

	Indeks ¹⁾ / Index ¹⁾	PROMET u hilj. EUR / Turnover in thous. EUR
2008	82,2	802 511
2009	81,9	799 590
2010	80,0	780 910
2011	100,0	976 612
Ø I - V 2011	83,1	67 604
Ø I - V 2012	94,9	77 246
2011		
V	96,7	78 701
VI	106,4	86 584
VII	125,8	102 376
VIII	136,8	111 300
IX	118,4	96 374
X	101,7	82 804
XI	93,7	76 267
XII	101,8	82 888
2012		
I	85,2	69 323
II	83,6	68 023
III	99,2	80 696
IV	100,5	81 791
V (p)	106,2	86 395
I - V 2012/ I - V 2011	114,3	

¹⁾ Indeks prometa po tekućim cijenama¹⁾ Index of turnover at current prices

	PROMET U TRGOVINI NA MALO / TURNOVER IN RETAIL TRADE						
	PROMET u hilj. EUR Turnover in thous. EUR 2011	tekući mjesec na prethodni <i>Current month compared to the previous month</i>		mjesec 2012. na isti mjesec 2011. <i>Month in 2012 compared to the same month 2011</i>		mjesec 2012. na Ø 2010 <i>Month in 2012 to Ø2010</i>	
		indeks prometa u tekućim cijenama <i>Index of turnover at current prices</i>	indeks prometa u stalnim cijenama <i>Index of turnover at constant prices</i>	indeks prometa u tekućim cijenama <i>Index of turnover at current prices</i>	indeks prometa u stalnim cijenama <i>Index of turnover at constant prices</i>	indeks prometa u tekućim cijenama <i>Index of turnover at current prices</i>	indeks prometa u stalnim cijenama <i>Index of turnover at constant prices</i>
2011							
I	57 119	94,6	93,8	118,6	117,7	87,8	87,1
II	58 494	102,4	101,6	112,8	111,0	89,9	88,5
III	74 722	127,7	125,9	143,9	139,7	114,8	111,4
IV	68 982	92,3	92,4	113,0	109,8	106,0	102,9
V	78 701	114,1	114,0	116,7	113,2	120,9	117,4
VI	86 584	110,0	109,1	123,6	118,9	133,1	128,0
VII	102 376	118,2	118,2	136,8	131,5	157,3	151,3
VIII	111 300	108,7	108,4	121,8	116,8	171,0	164,0
IX	96 374	86,6	86,7	125,2	120,1	148,1	142,1
X	82 804	85,9	85,8	126,4	121,1	127,2	121,9
XI	76 267	92,1	92,1	124,4	119,2	117,2	112,3
XII	82 888	108,7	108,9	137,2	131,7	127,4	122,3
2012							
I	69 324	83,6	83,2	121,4	116,9	106,5	101,8
II	68 023	98,1	97,8	116,3	112,5	104,5	99,6
III	80 696	118,6	118,4	108,0	105,8	124,0	117,9
IV	81 791	101,4	101,1	118,6	115,7	125,7	119,1
V (p)	86 395	105,6	105,3	109,8	106,9	132,8	125,4

PRODAJA I OTKUP PROIZVODA POLJOPRIVREDE, ŠUMARSTVA I RIBARSTVA
SALE AND BUYING OUT OF PRODUCTS FROM AGRICULTURE, FORESTRY AND FISHERY

U hiljadama EUR

In thousands EUR

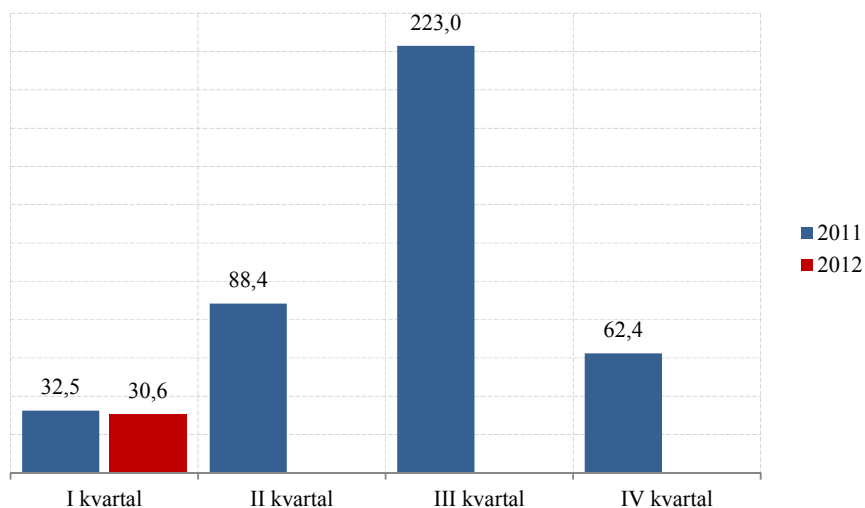
	Indeks <i>Index</i> Ø 2011 =100	Ukupna vrijednost <i>Total value</i>	Poljoprivreda i šumarstvo / <i>Agriculture and forestry</i>				
			žita <i>Cereals</i>	industrijsko bilje <i>Industrial crops</i>	povrće ¹⁾ <i>Vegetables</i>	voće <i>Fruit</i>	grožde <i>Vine</i>
2007	69,1	16 523	-	831	284	1 000	1 778
2008	84,4	20 198	1	-	491	1 749	1 897
2009	88,1	21 081	51	301	296	1 640	1 493
2010	73,4	17 572	123	238	431	1 052	1 884
2011	100,0	23 928	35	315	1 135	1 942	2 323
Ø I - V 2011	71,1	1 418	-	58	36	-	-
Ø I - V 2012	75,8	1 512	18	25	58	46	-
2011							
V	67,8	1 351	-	8	12	-	-
VI	104,2	2 077	-	6	24	513	-
VII	155,6	3 103	-	5	777	383	368
VIII	193,5	3 858	-	5	81	855	1 154
IX	129,9	2 591	-	7	26	131	801
X	107,6	2 146	11	-	16	3	-
XI	84,7	1 689	10	-	20	55	-
XII	68,9	1 373	14	-	11	2	-
2012							
I	56,5	1 126	-	120	-	-	-
II	61,7	1 231	10	-	5	-	-
III	70,8	1 412	21	-	15	-	-
IV	99,5	1 984	28	-	101	123	-
V	90,6	1 806	33	5	167	109	-
I - V 2012 / I - V 2011	106,6	106,6	-	42,8	160,0	-	-

/nastavak/

/ continued /

	Poljoprivreda i šumarstvo / <i>Agriculture and forestry</i>						Ribarstvo <i>Fishery</i>
	preradevine voća i grožđa <i>Products of fruit and vine</i>	Stoka <i>Livestock</i>	živina i jaja <i>Poultry and eggs</i>	mlijeko i mliječni proizvodi <i>Milk and milk products</i>	koža i vuna <i>Leather and wool</i>	ostali proizvodi <i>Other products</i>	riba svježa <i>Fresh fish</i>
2007	171	5 912	800	4640	-	810	297
2008	189	8 017	1 082	5204	-	1 312	256
2009	84	9 170	1 725	4517	-	582	1 222
2010	46	5 331	1 410	4355	8	1 131	1 563
2011	146	9 954	1 328	4 511	25	724	1 490
Ø I - V 2011	6	693	110	354	2	54	105
Ø I - V 2012	9	659	264	261	3	66	103
2011							
V	7	667	80	413	-	57	107
VI	23	672	106	541	-	78	114
VII	10	790	110	448	3	85	124
VIII	24	939	85	433	7	56	219
IX	54	971	120	374	-	38	69
X	4	1 512	135	249	1	105	110
XI	1	978	135	334	6	59	91
XII	-	628	86	360	-	36	236
2012							
I	-	505	213	195	-	24	69
II	3	586	265	282	-	31	49
III	40	614	171	248	-	206	97
IV	2	837	431	265	7	33	157
V	-	754	240	315	6	36	141
I - V 2012 / I - V 2011	150,0	95,2	239,6	73,6	162,5	123,6	97,3

¹⁾ Uključeni i krompir i pasulj¹⁾ Includes potatoes and beans

UGOSTITELJSTVO / CATERING**Promet u ugostiteljstvu / Turnover in catering**

Ø 2011 = 100

	Indeksprometa u ugostiteljstvu <i>Turnover index in hotels and restaurants</i>	Hrana i napici <i>Food and drinks</i>	Pića (alkoholna i bezalkoholna) <i>Drinks (alcoholic and non-alcoholic)</i>	Smještaj <i>Overnights</i>	Ostale usluge <i>Others services</i>	
2010	100,0	100,0	100,0	100,0	100,0	
2011						2011
I kvartal	32,5	45,8	51,8	26,5	26,2	I quarter
II kvartal	88,4	95,5	92,9	75,2	115,3	II quarter
III kvartal	223,0	232,0	213,2	266,6	99,9	III quarter
IVkvartal	62,4	41,4	44,9	27,4	187,8	IV quarter
2012						2012
I kvartal	30,6	42,7	48,3	24,7	23,0	I quarter
II kvartal						II quarter
III kvartal						III quarter
IVkvartal						IV quarter

TURIZAM / TOURISM
DOLASCI I NOĆENJA GOSTIJU PO VRSTAMA TURISTIČKIH MJESTA
TOURIST ARRIVALS AND TOURIST OVERNIGHT STAYS BY TYPE OF PLACE

	Dolasci / Arrivals					Noćenja / Nights				
	glavni grad <i>Capital</i>	primorska mjesto <i>Coastal resorts</i>	planinska mjesto <i>Mountain resorts</i>	ostala turistička mjesto <i>Other tourist resorts</i>	ostala mjesto <i>Other places</i>	glavni grad <i>Capital</i>	primorska mjesto <i>Coastal resorts</i>	planinska mjesto <i>Mountain resorts</i>	ostala turistička mjesto <i>Other tourist resorts</i>	ostala mjesto <i>Other places</i>
2006	39 295	859 904	263 62	28 144	223	74 169	5 691 770	68 424	101 677	230
2007	45 588	1010 742	391 58	37 642	302	104 986	6 961 444	105 892	121 871	337
2008	50 393	1058 825	383 04	40 229	365	111 271	7 459 794	102 560	120 682	434
2009	49 166	1081 805	411 61	34 623	939	103 464	7 244 830	99 500	102 208	2 004
2010	54 196	1 130 832	46 5 45	30 540	872	112 569	7 643 320	123 151	83 896	1 957
Ø I - V 2011	3 917	23 556	2 761	1 721	59	7 741	114 611	6 036	5 751	119
Ø I - V 2012	3 831	22 369	2 788	1 677	117	7 473	112 384	6 315	5 052	234
2011										
V	4 959	67 483	3 166	2 254	105	8 938	350 667	4 998	6 720	163
VI	5 246	123 988	5 892	2 307	140	9 391	869 674	11 686	6 615	177
VII	5 177	334 198	7 561	2 786	79	10 787	2 214 345	18 325	6 889	147
VIII	4 518	437 546	9 786	3 209	126	7 679	3 516 201	23 725	8 281	192
IX	5 368	187 169	6 799	2 466	69	10 093	1 114 124	13 733	5 633	162
X	5 360	24 896	2 449	2 415	101	11 382	116 689	5 088	5 141	216
XI	4 483	10 701	679	1 435	56	8 918	57 397	1 064	3 551	240
XII	3 740	9 061	2 211	1 320	37	6 681	32 493	3 705	3 380	94
2012										
I	2 822	7 483	4 346	1 541	36	6 719	37 040	11 937	6 478	73
II	2 858	6 736	1 263	879	55	5 666	40 534	2 672	2 842	85
III	4 443	12 182	3 488	1 644	143	8 450	60 440	7 545	4 040	269
IV	3 868	24 641	1 573	1 750	142	7 009	109 019	2 771	5 916	295
V	5 168	60 807	3 273	2 572	211	9 521	314 887	6 654	5 986	448
I - V 2012 / I - V 2011	97,8	95,0	101,0	97,4	199,0	96,5	98,1	104,6	87,8	196,0

DOLASCI I NOĆENJA TURISTA / TOURIST ARRIVALS AND TOURIST OVERNIGHT STAYS

	Dolasci / Arrivals			Noćenja / Nights		
	ukupno / Total	domaći / Domestic	strani / Foreign	ukupno / Total	domaći / Domestic	strani / Foreign
2006	953 928	576 130	377 798	5 936 270	3 740 179	2 196 091
2007	1 133 432	149 294	984 138	7 294 530	851 045	6 443 485
2008	1 188 116	156 904	1 031 212	7 794 741	828 462	6 966 279
2009	1 207 694	163 680	1 044 014	7 552 006	856 332	6 695 674
2010	1 262 985	175 191	1 087 794	7 964 893	9 87 033	6 977 860
Ø I - V 2011	32 015	7 271	24 744	134 260	29 688	104 571
Ø I - V 2012	30 784	6 142	24 642	131 459	25 571	105 887
2011						
IV						
V	77 967	15 282	62 685	371 486	67 696	303 790
VI	137 576	16 168	121 408	897 516	84 197	813 319
VII	349 801	31 059	318 742	2 250 493	158 351	2 092 142
VIII	455 185	51 230	403 955	3 556 078	405 986	3 150 092
IX	201 871	21 608	180 263	1 143 745	100 945	1 042 800
X	35 221	7 315	27 906	138 516	32 101	106 415
XI	17 354	3 995	13 359	71 170	17 334	53 836
XII	16 369	4 625	11 744	46 353	9 013	37 340
2012						
I	16 228	5 157	11 071	62 247	19 383	42 864
II	11 791	3 027	8 764	51 799	15 116	36 683
III	21 900	5 681	16 219	80 744	21 424	59 320
IV	31 974	5 009	26 965	125 010	21 447	103 563
V	72 031	11 838	60 193	337 496	50 487	287 009
I - V 2012 / I - V 2011	96,2	83,0	99,6	97,9	86,1	101,3

TURIZAM / TOURISM**Dolasci i noćenja turista po zemljama i prema vrsti mjesta***Tourist arrivals and tourist overnight stays by country and type of resort*

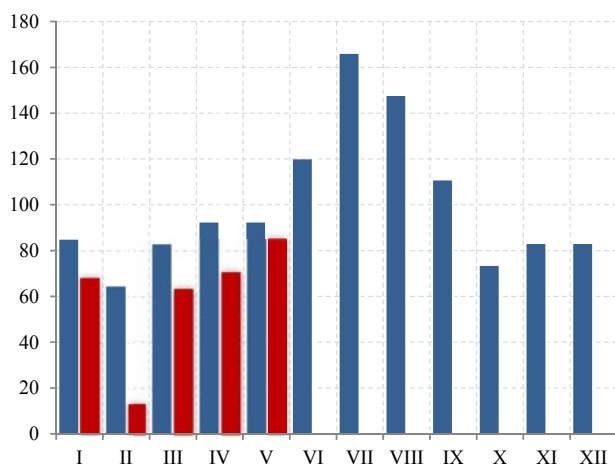
	2011	Kumulativ I - V		2012			
		2011	2012	III	IV	V	
Dolasci turista							Tourist arrivals
Ukupno	1 262 985	160 077	153 924	21 900	31 974	72 031	Total
Domaći	175 191	36 355	30 712	5 681	5 009	11 838	Domestic
Strani	1 087 794	123 722	123 212	16 219	26 965	60 193	Foreigners
Noćenja turista – ukupno	7964893	671 300	657 296	80 744	125 010	337 496	Tourist overnight stays – total
Noćenja domaćih turista	987033	148 441	127 857	21 424	21 447	50 487	Overnight stays of domestic tourists
Noćenja stranih turista	6 977 860	522 859	529 439	59 320	103 563	287 009	Overnight stays of foreigners
Albanija	189 074	19 074	23 645	3 782	2 521	9 808	Albania
Austrija	58 785	9 792	10 552	1 900	3 708	4 333	Austria
Belgija	48 063	8 624	5 067	118	206	4 623	Belgium
Bosna i Hercegovina	731 633	53 697	58 492	9 778	9 985	25 478	Bosnia and Herzegovina
Bugarska	18 967	3 501	3 918	308	1 529	1 746	Bulgaria
Češka Republika	165 050	4 582	4 364	111	231	3 901	Czech Republic
Danska	7 606	1 052	934	76	310	486	Danmark
Finska	6 370	1 243	637	79	204	316	Finland
Francuska	233 959	38 903	44 969	925	13 167	30 344	France
Grčka	6 974	1 755	1 770	740	485	298	Greece
Holandija	21 588	8 486	7 752	470	4 549	2 495	Netherlands
Hrvatska	66 161	12 144	11 971	2 138	2 740	4 366	Croatia
Italija	199 617	15 933	32 978	2 459	5 168	21 375	Italy
Mađarska	183 031	2 374	1 612	363	323	729	Hungary
Makedonija	163 961	13 426	14 422	2 571	3 233	5 317	Macedonia
Norveška	55 550	8 335	6 748	158	192	6 286	Norway
Njemačka	151 843	21 216	22 711	1 213	6 284	13 803	Germany
Poljska	84 053	8 920	13 201	176	1 901	10 588	Poland
Rumunija	84 838	5 346	4 173	784	1 249	1 585	Romania
Rusija	1 217 978	85 403	92 926	9 444	14 070	53 767	Russia
Slovačka	52 353	581	351	64	69	141	Slovakia
Slovenija	106 016	7 676	8 251	1 174	1 813	3 782	Slovenia
Srbija	2 097 051	106 493	89 669	12 709	14 365	44 891	Serbia
Švajcarska	29 117	2 099	1 305	93	269	732	Switzerland
Švedska	50 542	5 955	5 272	225	1 037	3 742	Sweden
Ukrajina	167 874	7 604	6 677	495	732	4 747	Ukraine
Velika Britanija	115 428	17 745	14 935	625	3 688	9 528	Great Britain
Ostale evropske zemlje	568 629	37 297	23 941	4 108	5 323	10 672	Other European countries
Izrael	19 729	1 822	2 518	86	888	1 251	Israel
Kanada	7 231	1 518	877	81	142	487	Canada
SAD	33 820	3 918	4 154	741	931	1 632	USA
Ostale vanjevropske zemlje	35 149	6 345	8 647	1 326	2 251	3 760	Other non-European countries
Noćenja po vrstama mjesta – ukupno	7 964 893	671 300	657 296	80 744	125 010	337 496	Overnight stays by type of tourist resorts – total
Glavni grad	112 569	38 705	37 365	8 450	7 009	9 521	Main administrative center
Primorska	7 643 320	573 059	561 920	60 440	109 019	314 887	Coastal
Planinska	123 151	30 180	31 579	7 545	2 771	6 654	Mountain
Ostala turistička mjesta	83 896	28 759	25 262	4 040	5 916	5 986	Other tourist resorts
Ostala mjesta	1 957	597	1 170	269	295	448	Other places
Primorska mjesta							Coastal resorts
Bar	1 093 676	67 506	90 094	15 964	18 658	31 427	Bar
Budva	3 438 875	234 852	222 218	15 013	52 897	132 781	Budva
Kotor	255 185	9 619	8 533	918	2 301	4 277	Kotor
Tivat	268 625	55 130	41 297	6 583	9 135	15 492	Tivat
Ulcinj	790 309	51 921	55 880	942	1 483	50 678	Ulcinj
Herceg Novi	1 796 650	154 031	143 898	21 020	24 545	80 232	Herceg Novi

SAOBRAĆAJ, SKLADIŠTENJE I VEZE
TRANSPORT, STORAGE AND COMMUNICATIONS

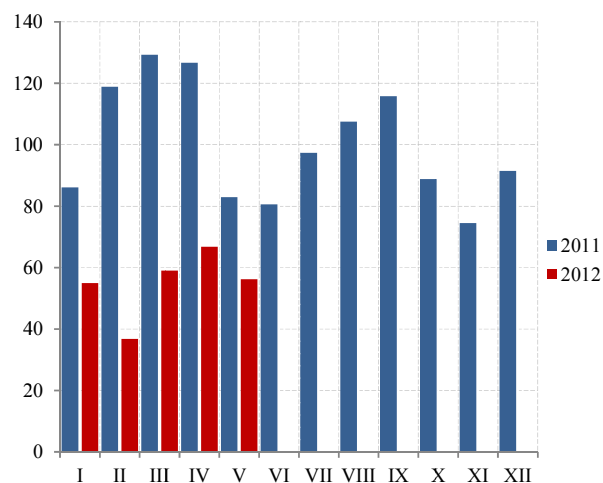
Željeznički saobraćaj / Railway transport

Ø 2011 = 100

Putnički / Passengers



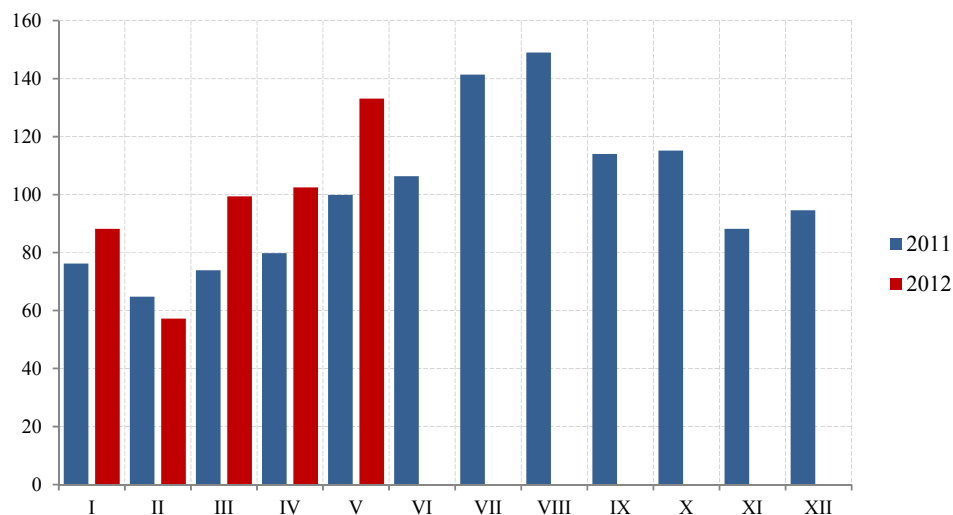
Robni / Goods



	ŽELJEZNIČKI SAOBRAĆAJ / RAILWAY TRANSPORT					
	Putnički / Passenger			Robni / Goods		
	indeks Index	putnici u 000 Passengers, thousands	putnički km u 000 Passenger kilometres in thousands	Indeks Index	prevoz robe u 000 t Goods in thousands tonnes	tonski km u 000 Tonne-kilometres in thousands
2007	169,0	999	110 000	136,5	1 761	184 957
2008	192,0	1031	125 000	135,7	1 740	183 854
2009	152,4	852	99 200	74,2	854	100 546
2010	139,3	755	90 660	111,2	1 213	150 699
2011	100,0	692	65 100	100,0	1 050	135 522
Ø I - V 2011	83,3	45	4 520	108,8	95	12 284
Ø I - V 2012	60,1	49	3 260	54,8	55	6 185
2011						
V	92,2	58	5 000	82,9	81	9 360
VI	119,8	70	6 500	80,6	76	9 103
VII	165,9	95	9 000	97,4	81	11 003
VIII	147,5	85	8 000	107,5	91	12 142
IX	110,6	67	6 000	115,8	99	13 080
X	73,7	49	4 000	88,8	77	10 033
XI	82,9	50	4 500	74,5	69	8 409
XII	82,9	50	4 500	91,5	81	10 330
2012						
I	68,2	53	3 700	55,0	55	6 212
II	13,4	34	729	36,8*	38	4 153
III	63,3	47	3 432	59,0	61	6 668
IV	70,6	49	3 828	66,8	64	7 542
V	85,0	60	4 611	56,2	58	6 350
I - V 2012/I - V 2011	72,1	107,5	72,1	50,3	58,0	50,3

SAOBRAĆAJ, SKLADIŠTENJE I VEZE
TRANSPORT, STORAGE AND COMMUNICATIONS

Drumski saobraćaj - Putnički / Road transport - passengers



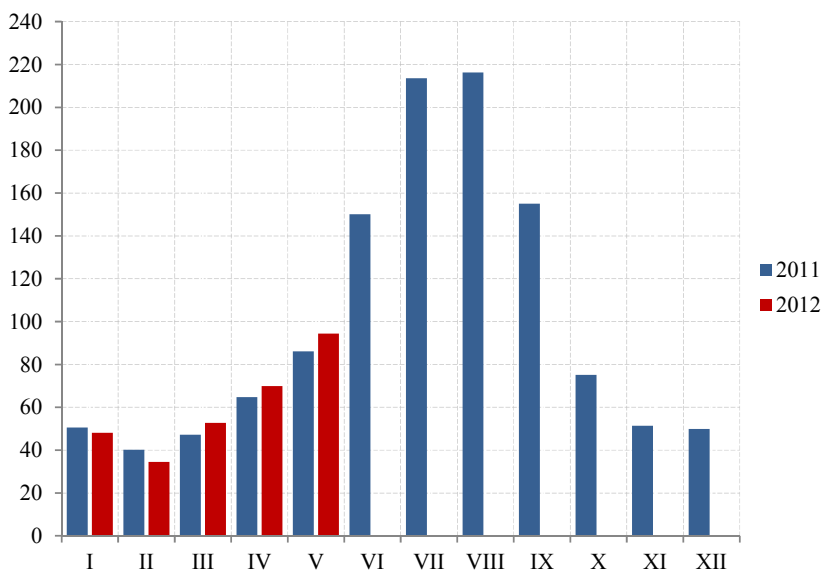
Ø 2011 = 100

	DRUMSKI SAOBRAĆAJ / ROAD TRANSPORT							
	PUTNIČKI / PASSENGERS				ROBNI / GOODS			
	indeks Index	putnici u 000 Passengers, thous.	putnički km u 000 Passenger kilometres in thous.	autobuski km u 000 Buskilometres in thous	indeks Index	roba u 000 tona Goods in thousands tonnes	tonski km u 000 Tonne- kilometres in thous.	kamionski km u 000 Truck kilometres in thous.
2007	176,2	5 738	141 247	17 630	89,6	2 131	91 786	16 269
2008	154,0	5 503	123 421	18 068	133,8	2 468	137 058	14 857
2009	127,1	5 536	101 928	16 272	175,0	1 724	179 288	11 667
2010	100,8	6 209	80 833	20 517	162,6	1 839	166 564	12 411
2011	100,0	6 240	80 166	18 700	100,0	1 247	102 465	12 108
Ø I - V 2011	78,2	440	5 227	1 435	85,1	104	7 271	866
Ø I - V 2012	96,1	384	6 418	1 383	59,3	40	5 063	1 036
2011								
V	99,9	544	6 673	1 594	95,2	101	8 129	1 812
VI	106,4	547	7 107	1 568	107,9	133	9 212	820
VII	141,4	634	9 444	1 663	118,3	110	10 100	1 253
VIII	149,0	701	9 953	1 813	115,9	75	9 900	1 269
IX	114,0	622	7 617	1 718	105,1	109	8 973	1 161
X	115,2	543	7 694	1 703	102,8	96	8 781	1 252
XI	88,2	497	5 891	1 558	123,3	121	10 532	1 025
XII	94,6	496	6 323	1 500	100,9	81	8 614	999
2012								
I	88,2*	340	5 890	1 368	54,5	40	4 658	675
II	57,2	329	3 819	913	55,5	22	4 743	830
III	99,4	406	6 638	1 528	61,1	47	5 221	1 040
IV	102,5	422	6 849	1 556	63,6	46	5 427	920
V	133,1	425	8 892	1 549	61,7	47	5 266	1 713
I - V 2012 / I - V 2011	122,8	87,4	122,8	96,3	69,6	38,7	69,6	119,6

SAOBRAĆAJ, SKLADIŠTENJE I VEZE
TRANSPORT, STORAGE AND COMMUNICATIONS

Ø 2011 = 100

Vazdušni saobraćaj - putnički / Air transport - passengers



	GRADSKI SAOBRAĆAJ LOCAL TRANSPORT		VAZDUŠNI SAOBRAĆAJ, PROMET NA AERODROMIMA AIR TRANSPORT, TRAFFIC AT AIRPORTS		
	indeks Index	prevezeno putnika u 000 Passengers in thousands	PUTNIČKI / PASSENGERS		ROBNI / GOODS
			indeks Index	prevoz putnika Transport of passengers	prevoz robe u tonama Transport of goods in tonnes
2007	204,8	1 491	81,4	1 024 491	1 320
2008	212,5	1 547	88,1	1 109 095	1 490
2009	74,7	544	76,0	956 405	1 478
2010	81,0	590	95,8	1 205 536	2 159
2011	100,0	728	100,0	1 258 835	1 074
Ø I - V 2011	102,5	62	57,7	60 568	115
Ø I - V 2012	84,7	51	59,9	62 876	58
2011					
V	113,7	69	86,1	90 308	76
VI	67,6	41	150,1	157 444	84
VII	65,9	40	213,6	224 056	72
VIII	70,9	43	216,3	226 862	66
IX	115,4	70	155,0	162 577	75
X	118,7	72	75,1	78 808	64
XI	125,3	76	51,4	53 912	61
XII	123,6	75	49,9	52 337	76
2012					
I	61,0	37	48,1	50 503	50
II	83,6	51	34,5	36 163	57
III	91,8	56	52,7	55 287	59
IV	94,0	57	69,9	73 352	58
V	92,3	56	94,4	99 073	64
I - V 2012 / I - V 2011	82,6	82,6	103,8	103,8	50,0

SAOBRAĆAJ, SKLADIŠTENJE I VEZE / TRANSPORT, STORAGE AND COMMUNICATIONS
POMORSKI SAOBRAĆAJ / MARINE TRANSPORT

	Prevoz robe / <i>Transport of goods</i>			Promet u lukama (u tonama) / <i>Turnover in harbours (tonnes)</i>				
	Indeks <i>Index</i>	u 000 t <i>In thous, tonnes</i>	tonske milje u hilj. <i>Tonne milles in thousands</i>	Indeks <i>Index</i>	ukupno <i>Total</i>	unutrašnji romet <i>Internal turnover</i>	izvoz ¹⁾ <i>Export</i>	uvoz ²⁾ <i>Import</i>
2007	280,4	785	408	118,4	2 071 310	1 825	791 509	1 280 327
2008	212,5	595	352	111,4	1 949 409	8 350	683 990	1 219 948
2009	193,2	541	273	84,6	1 481 069	-	613 696	829 491
2010	157,5	441	239	100,5	1 758 692	-	835 499	798 668
2011	100,0	280	197	100,0	1 749 982	-	758 193	960 360
Ø I - V 2011	54,8	29	9	92,7	135 129	-	77 390	56 358
Ø I - V 2012	47,5	15	8	87,4	127 499	-	48 601	78 168
2011								
V	67,0	25	10	137,8	200 920	-	137 879	59 784
VI	164,5	23	27	134,9	196 703	-	116 818	64 069
VII	274,1	20	45	116,2	169 476	-	94 100	72 851
VIII	188,8	15	32	110,1	160 595	-	21 238	139 357
IX	103,6	22	17	77,6	113 145	-	41 169	71 934
X	85,3	16	14	87,4	127 403	-	39 068	85 810
XI	48,7	21	8	107,9	157 381	-	32 921	121 149
XII	60,9	16	10	102,6	149 636	-	25 931	123 398
2012								
I	31,2	14	5	148,7	216 883	-	36 532	180 351
II	25,0	12	4	52,7	76 823	-	25 274	51 542
III	73,1	14	12	98,8	144 078	-	73 146	67 291
IV	48,7	13	8	70,1	102 220	--	42 003	60 217
V	60,9	7	10	66,9	97 492	-	66 051	31 441
I - V 2012 / I - V 2011	86,7	51,7	86,7	94,4	94,4	-	62,8	138,7

¹⁾ Tranzit utovar prikazan kod izvoza / ²⁾ Tranzit istovar prikazan kod uvoza / ¹⁾ Transit loading presented in export, ²⁾ Transit loading presented in import

P T T SAOBRAĆAJ / POSTAL, TELEGRAPH AND TELEPHONE (PTT) COMMUNICATIONS

	Poštanske usluge / <i>Postal services</i>				Telefonske usluge / <i>Telephone services</i>	
	pisma u 000 komada <i>Lletters in thousands pcs,</i>	paketi u 000 komada <i>Packages in thousands pcs,</i>	Preporučene pošiljke u 000 komada <i>Registered mail in thousands pcs,</i>	Tiskovine i ostalo, u 000 komada <i>Other printed papers in thousands pcs,</i>	fiksna telefonija <i>Fixed telephony</i>	mobilna telefonija <i>Mobile telephony</i>
					minuti u 000 <i>Minutes in thous,</i>	minuti u 000 <i>Minutes in thous,</i>
2007	18 291	23	3 667	642	864 471	660 168
2008	20 521	25	4 227	930	650 567	1 027 704
2009	21 564	25	4 106	681	513 213	1 166 274
2010	20 763	25	4 171	642	380 585	1 262 626
2011	20 488	29	4 273	594	423 869	1 803 764
Ø I - V 2011	1 769	2	339	49	32 524	127 815
Ø I - V 2012	1 566	2	346	42	34 481	156 149
2011						
V	1 720	2	340	50	37 259	143 581
VI	1 641	2	365	53	38 023	166 319
VII	1 698	3	342	54	39 901	185 191
VIII	1 649	2	325	52	39 367	187 402
IX	1 718	2	368	51	36 121	163 111
X	1 676	3	379	43	36 038	158 061
XI	1 637	3	408	50	34 860	148 112
XII	1 622	3	391	45	36 938	156 493
2012						
I	1 509	1	299	47	32 962	147 117
II	1 548	2	358	39	36 455	152 250
III	1 565	3	400	42	35 147	159 155
IV	1 527	3	345	42	33 520	155 360
V	1 680	3	328	38	34 319	166 861
I - V 2012 / I - V 2011	88,5	109,1	102,1	84,6	106,0	122,2

DEPOZITI STANOVNIŠTVA / *DEPOSITS BY HOUSEHOLDS*

U mil. EUR.

In mill EUR

	Depoziti po videnju <i>Demand deposits</i>	Oročeni depoziti / <i>Time deposits</i>					Ukupno <i>Total</i>
		do 3 mjeseca <i>Up to 3 mounts</i>	od 3 mjeseca do godinu dana <i>From 3 mounts to 1 years</i>	od 1 do 3 godine <i>From 1 to 3 years</i>	preko 3 godine <i>Over 3 years</i>	ukupno <i>Total</i>	
2009							
I	288,0	83,7	233,2	200,4	16,7	534,0	822,3
II	270,8	76,8	237,0	192,0	16,3	522,1	792,8
III	281,5	127,7	249,2	107,6	14,5	499,0	780,6
IV	256,6	135,1	264,7	92,0	14,0	505,8	762,4
V	248,7	140,9	254,2	89,2	14,0	498,3	747,0
VI	248,1	153,6	247,4	86,4	14,8	502,2	750,3
VII	258,0	159,6	245,4	87,3	13,6	506,0	764,0
VIII	257,6	158,8	248,9	88,9	13,0	509,5	767,1
IX	259,1	157,1	255,4	85,3	13,0	510,8	769,9
X	267,0	168,1	278,7	85,5	14,3	546,6	813,5
XI	255,5	176,2	284,6	85,6	14,6	561,0	816,5
XII	266,9	164,0	306,3	92,4	14,5	577,3	844,2
2010							
I	260,2	163,3	295,6	93,5	15,4	567,8	828,0
II	263,6	162,3	306,1	93,5	13,7	575,6	839,2
III	272,9	165,8	306,4	90,4	14,3	576,9	849,7
IV	278,4	162,7	307,0	91,6	14,2	575,4	853,9
V	292,0	159,9	305,9	94,2	14,3	574,3	866,3
VI	287,6	163,3	303,4	99,4	14,6	580,7	868,3
VII	309,7	170,1	302,4	101,0	14,8	588,3	898,0
VIII	298,3	174,4	311,0	105,9	15,7	607,0	905,3
IX	301,1	171,5	317,3	105,8	16,7	611,3	912,4
X	300,6	149,5	347,6	109,1	17,1	623,2	923,8
XI	302,8	145,8	364,5	108,0	18,7	637,0	939,8
XII	314,6	135,3	371,1	112,1	18,7	637,1	951,7
2011							
I	304,5	140,7	375,3	104,6	18,7	639,3	943,8
II	304,0	144,1	374,3	105,5	19,9	643,8	947,8
III	303,6	144,6	370,7	113,7	21,3	650,3	953,9
IV	319,0	146,2	369,2	115,3	21,6	652,2	971,1
V	319,6	143,7	369,7	121,1	22,3	656,8	976,4
VI	318,4	146,8	364,6	127,9	24,5	663,9	982,3
VII	329,6	153,1	361,5	135,0	25,7	675,3	1005
VIII	335,5	152,3	364,1	143,5	26,1	686,1	1 005,0
IX	340,0	145,5	370,3	152,4	26,7	694,9	1 034,9
X	332,8	142,8	371,5	152,1	23,2	689,6	1 022,4
XI	330,3	138,0	377,4	156,3	24,4	698,0	1 026,4
XII	337,2	130,2	385,9	155,5	24,6	696,2	1 033,4

IZVOR: Centralna banka Crne Gore

¹⁾ Stanje na 31. XII

SOURCE: Central Bank of Montenegro

¹⁾ Balance on 31 December

PLATNI BILANS CRNE GORE¹⁾ u hilj. EUR/ *BALANCE OF PAYMENTS OF MONTENEGRO*¹⁾ EUR thous

Kvartali Quarters	A Ukupno Total	TEKUĆI RAČUN / <i>Current account</i>							
		1 (1.1 – 1.2) Roba / <i>Goods</i>		2 (2.1 – 2.2) Usluge / <i>Services</i>		3 (3.1 – 3.2) Dohoci / <i>Income</i>		4 (4.1 – 4.2) Tekući transferi <i>Current transfers</i>	
		izvoz Export	uvoz Import	prihodi Revenues	rashodi Expenditures	prihodi Revenues	rashodi Expenditures	prihodi Revenues	rashodi Expenditures
	(1+2+3+4)	1.1	1.2	2.1	2.2	3.1	3.2	4.1	4.2
2009	-881 293	296 313	1 617 891	680 487	330 954	162 770	157 395	117 681	32 304
I	-254 768	76 509	344 761	55 170	71 686	40 917	26 731	26 402	10 587
II	-289 751	57 904	405 890	125 505	84 602	40 985	45 810	28 183	6 025
III	-12 995	80 020	430 177	428 541	89 708	38 640	62 301	29 517	7 528
IV	-323 780	81 880	437 062	71 271	84 985	42 229	22 553	33 580	8 165
2010	-764 235	356 626	1 623 791	747 024	336 763	165 802	187 540	146 316	31 908
I	-240 332	60 339	305 224	50 475	74 282	38 431	33 476	30 384	6 978
II	-263 750	94 843	435 244	138 331	87 600	39 953	42 873	36 214	7 374
III	14 403	93 832	461 355	472 367	91 644	42 082	68 295	35 789	8 375
IV	-274 556	107 612	421 968	85 851	83 238	45 336	42 897	43 929	9 181
2011 (p)	-633 781	476 552	1 782 649	847 170	316 785	192 317	166 553	154 674	38 506
I	-186 922	115 682	345 242	61 253	65 793	46 032	24 509	33 858	8 203
II	-253 812	109 954	479 039	155 655	73 551	47 550	42 995	39 320	10 705
III	69 042	123 069	509 919	534 837	90 714	48 157	63 453	36 614	9 549
IV	-262 089	127 847	448 449	94 425	86 726	50 578	35 597	44 882	10 049

/nastavak /

/ continued /

Kvartali Quarters	B Ukupno Total	KAPITALNI I FINANSIJSKI RAČUN / CAPITAL AND FINANCIAL ACCAUNT				promjena rezervi CBCG Change in CBM reserves	Neto greške i omaške Net errors and omissions
		račun kapitala Capital account	2 (2.1+2.2+2.3+2.4) Finansijski račun / Financial account				
			direktne investicije-neto Direct investments - net	portfolio investicije- neto Portfolio investments - net	ostale investicije- neto Other investments - net		
	(1+2)	1	2.1	2.2	2.3	2.5	(A+B)
2009	528 028	1 959	1 066 497	-41 851	-413 898	-84 679	368 301
I	214 032	-3	90 273	-10 469	72 464	61 768	43 946
II	179 927	1 995	241 613	-18 651	-57 929	12 899	113 593
III	-171 068	-39	592 297	-3 929	-551 752	-207 644	188 053
IV	305 136	6	142 315	-8 802	123 319	48 298	22 708
2010	370 945	-495	552 107	188 208	-352 291	-16 585	408 355
I	195 813	-319	138 228	-1 731	4 839	54 796	47 344
II	131 578	46	185 028	1 114	-95 297	40 687	136 207
III	-245 651	-52	89 288	188 216	-354 379	-168 725	235 530
IV	289 204	-170	139 563	609	92 546	56 657	-10 726
2011(p)	280 538	-2 995	389 056	163 597	-383 444	114 323	353 242
I	157 762	-236	116 078	14 079	-79 607	107 447	29 160
II	140 045	-24	67 479	161 523	13 442	-102 375	113 767
III	-289 436	410	87 646	-4 783	-415 422	42 714	220 393
IV	272 167	-3 145	117 853	-7 222	98 143	66 538	-10 078

¹⁾ IZVOR: Centralna banka Crne Gore¹⁾ SOURCE: Central Bank of Montenegro

METODOLOŠKA OBJAŠNJENJA**STANOVNIŠTVO****Izvori podataka**

Podaci o rođenim i umrlim licima prikupljaju se iz matičnih registara rođenih i umrlih za koje je nadležno Ministarstvo unutrašnjih poslova i javne uprave.

Podaci o zaključenim brakovima prikupljaju se od nadležnih organa lokalne uprave.

Podaci o razvedenim brakovima prikupljaju se od sudova nadležnih za razvod braka.

Podaci o unutrašnjim migracijama prikupljaju se iz registara za koje je nadležno Ministarstvo unutrašnjih poslova i javne uprave.

Obuhvatnost

Podaci o stanovništvu obuhvataju broj rođenih, umrlih i vjenčanih, razvedenih i preseljenih lica registrovanih u nadležnim organima.

ZAPOSLENOST I ZARADE**Zaposlenost**

Podaci o godišnjem i mjesečnom broju zaposlenih dobijaju se na osnovu evidencija koje su regulisane Zakonom o evidencijama u oblasti rada i zapošljavanja ("Sl.list RCG", br.69/03), a vode se u Centralnom registru Poreske uprave (CRPO), koje Zavod za statistiku redovno preuzima od istih.

Obuhvatnost

Ovim evidencijama obuhvaćeni su zaposleni u preduzećima, ustanovama i organizacijama svih oblika svojine kao i strani državljani zaposleni u našoj zemlji.

Ne smatraju se zaposlenima lica koja rade po ugovoru o djelu ili po ugovoru o obavljanju privremenih i povremenih poslova.

Podaci o nezaposlenim licima obuhvataju sva lica koja su kod Zavoda za zapošljavanje registrovana kao nezaposlena.

Definicije

Pod pojmom zaposleni podrazumijevaju se sva lica koja imaju zasnovan radni odnos sa preduzećem ustanovom ili organizacijom ili individualnim poslodavcem bez obzira da li su radni odnos zasnovali na neodređeno ili određeno vrijeme i da li rade puno ili kraće od punog radnog vremena. Od 1. januara 2009. godine u ukupan broj zaposlenih u Crnoj Gori ulaze i zaposleni stranci na osnovu čl 1 Zakona o zapošljavanju i radu stranaca ("Sl.list CG", br. 22 od 02.04.2008.godine), a stupio na snagu 01.januara 2009.godine, stranac se može zaposliti, odnosno, raditi u Crnoj Gori pod uslovima utvrdjenim zakonom, kolektivnim ugovorom, potvrđenim i objavljenim međunarodnim ugovorom i opšte prihvaćenim pravilima međunarodnog prava."

METHODOLOGICAL EXPLANATIONS**POPULATION****Data sources**

Data on born and dead persons are collected from the Registry Offices of born and dead which is under the jurisdiction of the Ministry of Internal Affairs and Public Administration

Data on marriages are collected by the authorities of local governments.

Information on divorces are collected from the competent courts for divorce.

Data on internal migrations are collected from the Register which is under the jurisdiction of Ministry of Internal Affairs and Public Administration.

Coverage

Data on population include the number of births, deaths and marriages, divorced and resettled persons registered in the competent authorities.

EMPLOYMENT AND EARNINGS**Employment**

The data on annual and monthly number of employees are received on the basis of the records regulated by the Law on Records in the Area of Labour and Employment (Official Gazette of the Republic of Montenegro 69/03), kept by the Central Register of Tax Administration (CRTA), and regularly used by the Statistical Office of Montenegro.

Coverage

The above mentioned records comprise employees in enterprises, institutions and organization of all types of ownership, as well as foreign citizens employed in our country.

Persons engaged on the basis of temporary contract or contract for performing temporary and occasional activities are not considered as employees.

The data on unemployed persons include the persons registered at the Employment Agency of Montenegro under the unemployed category.

Definitions

The term "employees" refers to all persons being employed in enterprises, institutions, organizations or by self-employed individuals no matter whether their employment status is based on a permanent or temporary contract and whether they work on a full-time or part-time basis. From the 1st January 2009 in the total number of employees enter also employed foreigners according to the article 1 of the Law on Employment and work of the foreigners (Official Gazette of Montenegro, number 22 from 2nd April, 2008), which took effect on the 1st January 2009 "strangers can be employed, i.e, work in Montenegro under condition established in Law, collective contract, confirmed and published international contract and generally accepted regulation of international Law".

Nezaposleni**Definicije**

Podaci o broju nezaposlenih lica preuzeti su od Zavoda za zapošljavanje i obuhvataju samo lica koja su registrovana kod ove službe.

U grupi „lica koja traže zaposlenje” obuhvaćena su lica shodno članu 4 Zakona o zapošljavanju, stav prvi: „nezaposlenim licem, u smislu ovoga Zakona, smatra se lice od 15-65.godina života koje se nalazi na evidenciji Zavoda za zapošljavanje Crne Gore (u daljem tekstu: Zavod) i aktivno traži zaposlenje, kao i strani državljanin ili lice bez državljanstva, koji ima odobrenje za stalno nastanjenje i odobrenje za zasnivanje radnog odnosa u Crnoj Gori”.

U grupi „lica koja primaju novčanu naknadu” obuhvaćena su lica koja shodno članu 48 Zakona o zapošljavanju Crne Gore, stav prvi: „pravo na novčanu naknadu ostvaruje osiguranik kojem je u smislu Zakona o radu prestao radni odnos bez njegovog zahtjeva, saglasnosti ili krivice, a koji je bio u radnom odnosu kod jednog ili više poslodavaca sa punim radnim vremenom najmanje 9 mjeseci neprekidno ili 12 mjeseci sa prekidima u posljednjih 18 mjeseci (u daljem tekstu: staž osiguranja), ako se prijavi Zavodu u roku od 30 dana od dana prestanka radnog odnosa”.

U grupi „nezaposlene osobe” koje su se tokom izvještajnog mjeseca prijavile na evidenciju Zavoda za zapošljavanje Crne Gore obuhvataju grupe novoprijavljenih lica”:

- Prvi put, nema zapošljavanja – odnosi se na lica koja su se prvi put prijavila na evidenciju Zavoda, a do tada nijesu bila zapošljavana;
- Prvi put, ima zapošljavanja – lica koja su se prvi put prijavila na evidenciju Zavoda, a do tada nijesu bila zapošljavana;
- Nije prvi put, nema zapošljavanja- lica koja su se više puta prijavljivala na evidenciju Zavoda, a nijesu bila zapošljavana;
- Nije prvi put, ima zapošljavanja – lica koja su se više puta prijavljivala na evidenciju Zavoda, a bila su zapošljavana;

U grupi „prestanak vođenja evidencije” obuhvaćena su lica koja shodno članu 86 Zakona o zapošljavanju, stav prvi: „evidencija o nezaposlenom licu prestaje da se vodi ako:

1. zaključi ugovor o radu sa punim radnim vremenom; se odjavi iz evidencije nezaposlenih lica;
2. odbije uključivanje ili ne izvršava obaveze utvrđene ugovorom o uključivanju u program aktivne politike zapošljavanja;
3. postane vlasnik ili većinski suvlasnik preduzeća;
4. postane preduzetnik;
5. odbije odgovarajuće zaposlenje;
6. nije dalo tačne podatke o ispunjavanju uslova za sticanje statusa nezaposlenog lica;
7. navrš 65 godina života;
8. ostvari pravo na starosnu ili invalidsku penziju;
9. ostane potpuno nâposoban za rad;
10. ode na izdržavanje kazne zatvora u trajanju dužem od šest mjeseci;

Unemployed**Definitions**

Data about unemployed persons are taken from the Employment Agency and include only persons registered at the Agency.

The group “persons looking for employment” includes persons defined according to the article 4, par. 1 of the Law on Employment as: “an unemployed person, according to this Law, is a person aged 15-65 which is in the records of the Employment Agency of Montenegro (furthermore: EAM) and is actively looking for employment, as well as a foreigner or a person without citizenship, who has the permission for permanent residence as well as the permission for starting work in Montenegro”.

The group “persons receiving social benefits” includes persons who, according to the article 4, par. 1 of the Law on Employment: ‘receive the monetary benefit for stopped working without person’s request, compliance or guilt, and who was working for one ore more employers the full working time for at least 9 months without a break or 12 months with breaks in the last 18 months (furthermore: duration of insurance), if he/she reports to the EAM within 30 days of stopping to work.

The group “unemployed persons” who reported themselves to the records of the Employment Agency of Montenegro within the reporting month includes the groups of newly reported persons:

- First time, no employment– refers to persons who are reported for the first time in the records of EAM, and were not previously employed;
- First time, with employment – persons who are reported for the first time in the records of the EAM, and used to be employed;
- Not-first time, no employment – persons who reported to the records of EAM several times, and were not employed;
- Not-first time, no employment persons who reported to the records of EAM several times, and used to be employed;

The group “stopped keeping records” includes persons who, according to the article 86, refer to the par. 1 of the Law on Employment: “records on the unemployed person is stopped to be kept if:

1. the person signs contract on work with full working time; is signed off from the records of the unemployed persons;
2. refuses inclusion or does not perform obligations specified in the agreement on the inclusion in the programme of active employment policy;
3. becomes the owner or major co-owner of an enterprise;
4. becomes an entrepreneur;
5. refuses appropriate employment;
6. did not give correct data on meeting conditions for getting the unemployment status
7. is 65 years old;
8. gets right to the old-age and survivor pensions;
9. is completely incapable to work;
10. is serving the imprisonment punishment longer than 6 months;

11. aktivno ne traži zaposlenje;
12. je radno angažovano suprotno propisima o radnim odnosima („rad na crno“);
13. postane osiguranik – zemljoradnik, u skladu sa Zakonom o penzijskom i invalidskom osiguranju“.

ZARADE

Izvori podataka

Podaci o prosječnim zaradama prikazuju zarade isplaćene u mjesecu i dobijeni su iz redovnog mjesečnog istraživanja Mjesečni izvještaj o zaposlenim i zaradama (obrazac RAD-1).

Obuhvatnost

Istraživanjem su obuhvaćena preduzeća, ustanove, zadruge ili organizacije, svih oblika svojine kao i njihove jedinice u sastavu, po organizaciono teritorijalnom principu, počev od nivoa opštine.

Definicije

„Zarada zaposlenog je bruto zarada koja obuhvata zaradu za obavljeni rad i vrijeme provedeno na radu, uvećanu zaradu, naknadu zarade i druga lična primanja, koja podležu plaćanju poreza na dohodak fizičkih lica, utvrđena zakonom, kolektivnim ugovorom i ugovorom o radu,“ Član 78 Zakona o radu („Sl.list CG“, br. 49/08) i član 1 Zakona o izmjenama i dopunama Zakona o doprinosima za obavezno socijalno osiguranje („Sl.list CG“, br. 79 od 23.decembra 2008.godine).

Zarada se uvećava u skladu sa kolektivnim ugovorom i ugovorom o radu za: rad duži od punog radnog vremena; noćni rad; rad u dane državnih i vjerskih praznika koji su zakonom utvrđeni kao neradni dani; minuli rad i u drugim slučajevima utvrđenim kolektivnim ugovorom i ugovorom o radu.

Prosječna zarada (bruto) izračunava se tako što se ukupno isplaćena masa zarada u mjesecu dijeli sa brojem zaposlenih na koje se odnose izvršene isplate.

Zaradu bez poreza i doprinosa (neto) čini zarada (bruto) umanjena za poreze i doprinose na teret zaposlenog.

Indeks realne prosječne zarade bez poreza i doprinosa (neto) predstavlja odnos između indeksa nominalne prosječne zarade bez poreza i doprinosa (neto) i indeksa potrošačkih cijena.

CIJENE

CIJENE PROIZVOĐAČA INDUSTRIJSKIH PROIZVODA

Pod prodajnom cijenom proizvođača industrijskih proizvoda podrazumijeva se cijena po kojoj proizvođači prodaju svoje proizvode u najvećim količinama nadomaćem tržištu. U cijenu ulazi regres koji ostvaruje prodavac a odbija se rabat, popust, kasa skonto i sl, ako ih prodavac odobrava kupcima. U cijenu ne ulazi porez na dodatu vrijednost.

11. is not actively looking for employment;
12. is working contrary to the regulations on labour (“unregistered work”);
13. becomes insured by agriculture, in compliance with the Law on pension and disability insurance.

WAGES

Data sources

The data on average wages present wages paid out in a month, and are obtained from regular monthly survey Monthly report on employees and their earnings (questionnaire RAD-1).

Coverage

The survey covers enterprises, institutions, cooperatives or organizations as well as their composite units of all kinds of ownership, by organizational and territorial principle, starting from the level of municipality.

Definitions

Wage of the employee is the gross earning that is consisted of earning made for work performed and time spent at work, increased earning, remuneration of earnings and other personal incomes, which are subject to income tax of natural persons, and it is determined by collective agreement and the agreement on the work, “Article 78 of the Law on work (“Official Gazette of Montenegro”, number 49/08) and article 1 of the Law on Amendments to the Act on contributions for compulsory social insurance (“Official Gazette of Montenegro”, number 79 of 23rd December, 2008).

Earnings increases in accordance with the collective agreement and the agreement on the work for: work longer than full working hours, night work, work in the days of national and religious holidays that are fixed by law as non-working days, past performance in other cases established by collective agreement and the agreement on work.

Calculation of the average gross earnings is done so that the total sum of all monthly earnings is divided by the number of employees to whom the paid earnings refer.

Net salaries and wages are tax and contributions deducted (gross) salaries and wages.

Index real average wage without taxes and contributions is the relationship between indices of nominal average wage without taxes and contributions (net), and the index of consumer prices.

PRICES

PRODUCER PRICES OF INDUSTRIAL PRODUCTS

Producer prices of industrial products is the price according to which the producers sell their products in the most numerous quantities on the domestic market. The price also includes the regress achieved by the producer, and deduces the rebate, discounts, cash skonto, etc., if the producer approves them to the buyer. The price does not include value added tax.

Ove cijene prikupljaju se mjesečnim izvještajima koje neposredno dostavljaju izabrana preduzeća za oko 250 industrijskih proizvoda. Izbor industrijskih preduzeća izvršen je prema njihovom učešću u ukupnoj realizaciji određene oblasti.

Prosječne mjesečne cijene računaju se ponderisanjem tekućih mjesečnih cijena odgovarajućih proizvoda, a godišnje prosječne cijene proizvođača industrijskih proizvoda predstavljaju neponderisani prosjek mjesečnih cijena.

Indeksi cijena izračunavaju se ponderima na bazi podataka o realizaciji industrijske proizvodnje. Svake godine vrši se korekcija pondera, a novi ponderi izračunavaju se svake pete godine.

Indeksi cijena proizvođača industrijskih proizvoda preračunavaju se početkom svake godine na prethodnu godinu kao baznu.

POTROŠAČKE CIJENE

Potrošačke cijene su cijene po kojima trgovina na malo, individualni proizvođači i vršioци usluga prodaju svoje proizvode i usluge krajnjim potrošačima, uključujući sve poreze i takse koje se plaćaju u prometu na malo.

Potrošačke cijene prate se u četiri grada Crne Gore: Podgorici, Nikšiću, Kotoru i Pljevljima, koji predstavljaju veće tržišne centre.

Cijene industrijsko-neprehrambenih proizvoda snimaju se jedanput mjesečno u periodu od 3. - 10.-og. industrijsko - prehrambenih proizvoda od 11. - 14.-og, usluga od 14-16.-og, a cijene poljoprivrednih proizvoda od 15 - 21.-og u mjesecu.

Prosječne mjesečne cijene za grad kod svih proizvoda i usluga, računaju se neponderisanom geometrijskom sredinom, dok se prosječne mjesečne cijene za Crnu Goru računaju na bazi prosječnih cijena iz četiri grada koje se ponderišu strukturom potrošnje domaćinstava.

Prosječne godišnje potrošačke cijene predstavljaju neponderisani prosjek cijena za dvanaest mjeseci.

Početkom svake godine vrši se korektura pondera na bazi rasta potrošačkih cijena. Indeksi potrošačkih cijena preračunavaju se početkom svake godine na prethodnu godinu kao baznu.

POLJOPRIVREDA

Agromonetarna statistika

Izvori podataka

Podaci o prodaji i otkupu proizvoda poljoprivrede, šumarstva i ribarstva prikupljaju se mjesečnim izvještajima o realizaciji poljoprivrednih proizvoda sopstvene proizvodnje poljoprivrednih preduzeća i zemljoradničkih zadruga i mjesečnim izvještajem o otkupu poljoprivrednih proizvoda od individualnih gazdinstava.

These prices are collected through the monthly surveys submitted directly by the chosen enterprises for about 250 industrial products. The list of industrial enterprises is done on the basis of their participation in the total realization of certain area.

Average monthly prices are calculated by weighting the current monthly prices of corresponding products, and annual average producer prices of industrial products present the un-weighted average of the monthly prices.

Price indexes are calculated with weights based on the data on the total realization of industrial production. The correction of weights is done every year, and the new weights are calculated every five years.

Indices of producer prices of industrial products are recalculated in the beginning of each year using the previous year as the base year.

CONSUMER PRICES

Consumer prices are the prices at which the retail shop, custom manufacturers and service providers sale their products and services to consumers, including all taxes and fees that are paid in the small.

Consumer prices are monitored in the four cities of Montenegro: Podgorica, Niksic, Pljevlja and Kotor, which represent major market centers.

Prices non-industrial products are recorded once a month for a period of 3 - 10 th, industrial - food products from 11 - 14 th, provider of 14-16.-og, and the prices of agricultural products 15-21-th of the month.

Average monthly prices for the city for all products and services are calculated by non-weight geometric mean, while the average monthly prices for Montenegro calculated based on average price in the four cities that weighted by structure of household consumption.

Average annual consumer prices represent the average non-weight average prices for twelve months.

Beginning of each year is done proofreading weights on the basis of consumer price growth. Consumer price converted at the beginning of each year to the previous year as a base.

AGRICULTURE

Agro-monetary statistics

Sources of data

Data about sales and buy out of products in agriculture, forestry and fishery are collected through monthly reports on realization of agricultural products of own production of agricultural enterprises and cooperatives and through monthly report on buying out of agricultural products from individual holdings.

Obuhvatnost

Mjesečnim izvještajima o prodaji i otkupu proizvoda poljoprivrede, šumarstva i ribarstva obuhvaćena su poljoprivredna preduzeća, zemljoradničke zadruge kao i druga preduzeća koja su ovlaštena da vrše otkup proizvoda od individualnih gazdinstava u cilju dalje prerade ili prodaje.

Definicije

Podaci o prodaji i otkupu proizvoda poljoprivrede, šumarstva i ribarstva obuhvataju vrijednost prodaje proizvoda iz sopstvene proizvodnje preduzeća i zadruga kao i otkup vrijednosti proizvoda od individualnih gazdinstava, koje vrše zato ovlaštene organizacije u cilju dalje prerade ili prodaje.

ŠUMARSTVO**Izvori podataka i obuhvatnost**

Podaci se prikupljaju mjesečnim izvještajem ŠUM-22. Ovim izvještajem obuhvaćena su šumarska i druga preduzeća koja u državnim šumama vrše proizvodnju šumskih sortimenata, bez obzira da li im je proizvodnja šumskih sortimenata osnovna djelatnost ili nije.

Definicije

Indeks fizičkog obima iskorišćavanja šuma obračunava se na osnovu podataka o proizvodnji šumskih sortimenata, prema nomenklaturi proizvoda i ponderacionih koeficijenata. Količine predstavljaju neto drvenu masu sortimenata izraženu u kubnim metrima. Za izračunavanje indeksa proizvodnje šumskih sortimenata kao koeficijenti ponderacije koriste se prosječne prodajne cijene proizvoda.

INDUSTRIJA**Izvori podataka**

Prikazani podaci prikupljaju se mjesečnim izvještajima industrije na obrascu IND-1.

Obuhvatnost

Mjesečnim izvještajem industrije obuhvataju se sva preduzeća kao i njihovi djelovi koji obavljaju industrijsku djelatnost, odnosno koji su prema Klasifikaciji djelatnosti razvrstani u sektore: Vadenje rude i kamena. Preradjivačka industrija i Proizvodnja i snabdijevanje električnom energijom, gasom i vodom. Preduzeća neindustrijskih djelatnosti su izvještajne jedinice ako u svom sastavu imaju jedinicu koja se bavi industrijskom djelatnošću.

Nomenklatura

Proizvodnja se iskazuje prema Nomenklaturi industrijskih proizvoda, koju čine industrijski proizvodi i usluge razvrstane po djelatnostima u kojima su proizvedeni.

Coverage

Monthly survey on sales and buying out of products in agriculture, forestry and fishing covers agricultural enterprises, agricultural cooperatives, as well as other enterprises authorized to do the buying out of products from individual holdings for future processing or sale.

Definitions

Data on sales and buying out of products in agriculture, forestry and fishing cover the value of sale of products from own production of enterprises and cooperatives as well as the buying out of value of products from individual holdings, performed by authorized agencies for further processing or sale.

FORESTRY**Data sources and coverage**

The data are collected on the basis of the monthly survey ŠUM-22. This report covers forestry and other enterprises dealing with production of forest assortments in state forests, disregarding if forest assortments production is their basic activity or not.

Definitions

The physical volume index of forests exploitation is calculated on the basis of data on the production of forest assortments, according to the present nomenclature of products and weights coefficients. Quantities represent net wood mass of assortments expressed in cubic meters. In order to calculate the index of forest assortments production, average purchase prices are used as weighting coefficients.

INDUSTRY**Sources of data**

The shown data are collected by monthly surveys (through the questionnaire IND-1).

Coverage

Monthly industry survey includes all enterprises, as well as their parts, performing the industrial activity, i.e. those that are according to the Classification of Activities classified into the following sectors: Mining and quarrying, Manufacturing, Electricity, gas, and water supply. Enterprises of non-industrial activities represent reporting units if they have in their structure a unit dealing with industrial production.

Nomenclature

The production is presented according to the Nomenclature of industrial products, including industrial products and services structured according to the activities in which they were produced.

Indeksi

Indeks fizičkog obima industrijske proizvodnje formiran je na osnovu podataka o količinama proizvoda i ponderacionog sistema. Podaci o količinama daju se prema Nomenklaturi proizvoda i sirovina.

Za obračun indeksa fizičkog obima industrijske proizvodnje ponderi izražavaju prosječnu dodatu vrijednost po jedinici proizvoda.

GRADEVINARSTVO**Izvor podataka i obuhvat**

Prikazani podaci prikupljaju se tromjesečnim izvještajem građevinarstva GRAD-31, kojim su obuhvaćena preduzeća iz oblasti građevinarstva, kao i jedinice koje obavljaju građevinsku djelatnost a nalaze se u sastavu negrađevinskih preduzeća. Podaci se prikupljaju od preduzeća iz Crne Gore kao i poslovnih jedinica stranih preduzeća koja obavljaju građevinsku djelatnost u Crnoj Gori.

Definicije

Vrijednost izvršenih građevinskih radova izražena je u tekućim cijenama i obuhvata sav ugrađeni građevinski materijal i utrošeni rad. Podaci o vrijednosti izvršenih građevinskih radova daju se na osnovu privremenih situacija koje ispostavljaju izvođači radova. U vrijednost nisu uključeni troškovi nabavke zemljišta, projektovanja, nadzora i PDV-a. Podaci o vrijednosti izvedenih radova odnose se na radove izvedene u izvještajnom periodu na završenim i nezavršenim građevinama.

Broj radnika – Obuhvata sve radnike koji na gradilištima obavljaju građevinske, instalaterske i završne radove, bez obzira na kvalifikaciju, vrstu radnog odnosa (ugovor o radu, ugovor o djelu, iznajmljeni radnici itd.) i dužinu rada na gradilištima. Nijesu uključeni zaposleni koji rade na inženjersko-tehničkim, administrativnim i rukovodećim poslovima.

Izvršeni efektivni časovi rada - obuhvataju stvarno odrađene časove radnika angažovanih na gradilištima u redovnom radnom vremenu kao i u prekovremenim satima.

Nove narudžbe – predstavljaju ukupnu vrijednost ugovorenih radova između proizvođača i treće strane na osnovu zaključenog ugovora.

SPOLJNA TRGOVINA**Izvori i metodi prikupljanja podataka**

Izvor podataka za statistiku spoljne trgovine je Jedinствена Carinska Isprava o izvozu i uvozu robe, koju prilikom carinjenja robe, u ime preduzeća, podnose carinarnicama špediterska preduzeća koja imaju dispoziciju carinskog obveznika.

Obuhvatnost

Pri izvozu obuhvata se sva roba koja potiče iz domaće odnosno proizvodnje iz unutrašnjeg robnog prometa uključujući i tzv, nacionalizovanu robu (roba koja je bila uvezena i ocarinjena, pa se u nepromijenjenom ili doradenom stanju izvozi kao roba porijekla iz Crne Gore na strano tržište).

Indices

Index of physical scope of industrial production is formed on the basis of data on product quantities and weighting system.

The data are provided according to the Nomenclature of products and raw materials. In the calculation of the index of physical scope of industrial production, the weights express the average value added per product unit,

CONSTRUCTION**Source of data and coverage**

Presented data are collected through a quarterly survey in construction GRADJ-31, which include enterprises in construction, as well as units performing the activity in construction and are within non-construction enterprises. Data are collected from enterprises from Montenegro as well as the business units of foreign enterprises performing construction activity in Montenegro.

Definitions

Value of finalized construction works is given at current prices and includes all built material and performed work. Data about the value of finalized construction works is given on the basis of temporary situations given by contractors. The value does not include costs of buying the land, engineering, monitoring and VAT. The data on value of finalized work refer to works performed in the reporting period on finished and non-finished construction sites.

Number of workers – Includes all workers who at the construction site perform the construction, installation and final works, no matter to qualification, the type of working contract (contract on work, contract on task, rented workers, etc.) and the duration of work at the construction site. It does not include employees working on engineering-technical, administrative and managerial positions.

Effective working hours – include really performed working hours of workers engaged in the regular working hours, as well as overtime work.

New orders – present the total value of contracted works between producer and third party based on the concluded report.

EXTERNAL TRADE**Sources and methods of data collection**

Data source for external trade statistics is Single Administrative Document on import and export of goods, submitted, on behalf of enterprises, by shipping agents having the disposition of Custom tributary.

Coverage

Export covers all goods of domestic i.e, internal production origin, including so-called nationalized merchandise, (imported goods cleared through the customs, and unchanged exported as goods of Montenegro origin).

Uvoz obuhvata svu robu uvezenu iz inostranstva koja je ocarinjena i puštena u unutrašnji promet u cilju reprodukcije, investicija ili široke potrošnje. Uključene su i isporuke raznih dobrotvornih organizacija i privatne poklon pošiljke.

Od januara 2008. god. MONSTAT je u skladu, sa preporukama UN-a i EUROSTAT-a primijenio opšti i specijalni trgovinski sistem.

MONSTAT je do sada koristio ublaženu definiciju specijalnog sistema trgovine. Svjesni ograničenja ublažene definicije specijalnog sistema trgovine, u rezultate spoljnotrgovinske razmjene uključen je i ponovni izvoz robe iz carinskih skladišta i slobodnih carinskih zona koji se registruje po opštem sistemu trgovine.

Opšti sistem trgovine koristi se u slučajevima kada se statistička teritorija zemlje poklapa s njenom ekonomskom teritorijom. Prema tome, opšti sistem trgovine predstavlja širi koncept i kod uvoza obuhvata svu robu koja ulazi na ekonomsku teritoriju zemlje koja prikuplja podatke, sa izuzetkom robe koja je u tranzitu, a kod izvoza obuhvata svu robu koja napušta ekonomsku teritoriju zemlje koja prikuplja podatke, sa izuzetkom robe koja je u tranzitu.

Sistem specijalne trgovine predstavlja užu koncept i koristi se u slučajevima kada se statistička teritorija zemlje poklapa samo sa određenim dijelom njene ekonomske teritorije. Stroga definicija specijalnog sistema trgovine koristi se kada statistička teritorija obuhvata samo slobodno cirkulirajuće područje u okviru koga roba može biti raspoloživa bez carinskih ograničenja, to znači da je ona prošla carinski postupak i da se koristi za domaću upotrebu u cilju reprodukcije, široke potrošnje i investicije. Izvoz obuhvata svu robu koja napušta slobodno cirkulirajuće područje zemlje koja prikuplja podatke.

Definicije

Vrijednost robe u spoljnoj trgovini iskazana je na osnovu cijena koje su postigla preduzeća prilikom sklapanja ugovora. Sve vrijednosti obračunate su na bazi pariteta franko granice Crne Gore: FOB-cijene za izvoz, CIF-cijene za uvoz.

Statistička vrijednost robe koja se izvozi jeste fakturna vrijednost robe. Statistička vrijednost robe koja se uvozi jeste vrijednost koja predstavlja carinsku osnovicu. Podaci o vrijednosti su obračunati po tekućim kursovima koji se primjenjuju za utvrđivanje carinske osnovice. Po tekućim kursovima koji se primjenjuju za utvrđivanje carinske osnovice takođe je izvršen obračun troškova transporta, osiguranja, pretovara i sl, koji se plaćaju u stranoj valuti.

Registracija podataka spoljne trgovine po zemljama vrši se po principu zemlje namjene kod izvoza i zemlje porijekla kod uvoza. To znači da se pri izvozu registruje zemlja u kojoj se roba troši i dalje prerađuje, a pri uvozu ona zemlja u kojoj se roba proizvodnjom dovedena u stanje u kome se uvozi

Import covers all merchandise imported, cleared through the customs, and put on domestic market for reproduction, investment or consumption purposes.

Deliveries of various charity organizations and private gifts are also included.

Due to the recommendations of UN and EUROSTAT, MONSTAT has since January 2008 applied the general and special trade systems.

So far MONSTAT was using the reduced definition of the special trade system. Being aware of the limitations of the reduced definition of special trade system, the results of external trade include the re-export of goods from customs warehouses and free customs zones which is registered according to general trade system.

General trade system is used in cases when the statistical territory matches with its economic territory. Accordingly, the general trade system presents the wider concept and in import it includes all goods coming in the economic territory of the country which collects data, with the exception of goods in transit, and in export it includes all goods leaving the economic territory of the country which collects data, with the exception of goods in transit.

Special trade system presents the narrow concept and is used in cases when the statistical territory of the country matches only with the certain part of its economic territory. The strict definition of the special trade system is used when the statistical territory includes only the free circulating area in which the goods can be available without the customs limitations, which means that it went through the customs procedure and that it is used for domestic use for the purpose of reproduction, wider consumption and investments.

The export includes all goods which leaves the free circulating area of the country which collects the data.

Definitions

Value of goods in external trade statistics is shown on the basis of prices fixed by organizations and enterprises by contractual stipulation. All values have been calculated on the basis of parity free on Montenegrin border, i.e, F.O.B. export prices and C.I.F. import prices.

Statistical value of goods being exported is the invoice value of goods. Statistical value of goods being imported is the value representing customs base. Data on values are calculated on the basis of exchange rates applied for establishing customs base. Costs of transport, insurance and reloading, etc, paid in foreign currency are calculated at current exchange rates applied for establishing customs base.

Registration of external trade data by country is carried out according to principle of destination country for the export and origin country for the import. It means that, in case of export, the country in which goods are consumed or further processed is registered, and in case of import – the country where the goods have been produced in the condition in which they have been imported.

UNUTRAŠNJA TRGOVINA**Izvori podataka**

Podaci o unutrašnjoj trgovini preduzeća koja se bave trgovinom na malo, prikupljaju se redovnim mjesečnim istraživanjem. Istraživanje je na bazi uzorka i obuhvaćena su preduzeća koja su u Registru jedinica razvrstavanja prema klasifikaciji djelatnosti razvrstana u oblasti 50 i 52.

Obuhvatnost

Statistika unutrašnje trgovine obuhvata i prikazuje promet preduzeća čija je osnovna djelatnost trgovina na malo. Mjesečno istraživanje trgovine na malo se radi na bazi uzorka u koji su uključena sva velika i srednja preduzeća a mala i mikro su određena metodom slučajnog uzorka.

Definicije

Promet robe u trgovini na malo predstavlja vrijednost prodane robe preduzeća koja je prodana krajnjim potrošačima, odnosno stanovništvu za ličnu potrošnju i upotrebu u domaćinstvu, kao i pravnim i fizičkim licima za obavljanje djelatnosti.

Indeksi prometa robe u stalnim cijenama su dobijeni deflaciranjem indeksa u tekućim cijenama, odgovarajućim indeksima cijena robe na malo.

Sve objavljene indekse treba tretirati kao prethodne, što znači da može doći do izvjesnih korekcija na osnovu dobijenih rezultata.

UGOSTITELJSTVO**Izvori podataka i obuhvatnost**

Podaci o prometu u ugostiteljstvu prikupljaju se tromjesečnom izvještajnom službom za ugostiteljska preduzeća, po grupama usluga. Godišnjom izvještajnom službom prate se ugostiteljska preduzeća i preduzetnici.

Definicije

Prikazani promet u ugostiteljstvu predstavlja vrijednost izvršenih ugostiteljskih usluga koje obuhvataju usluge smještaja, ishrane, točenja pića, kao i druge usluge koje se uobičajeno obavljaju u ugostiteljstvu.

TURIZAM**Izvori podataka i obuhvatnost**

Podaci o broju dolazaka turista i noćenja prikupljeni su redovnim mjesečnim izvještajem (obrazac TU-11). Izvještaji se sastavljaju na osnovi evidencija u knjigama gostiju. Istraživanje se sprovodi na bazi potpunog obuhvata.

INTERNAL TRADE**Sources of data**

Data of internal trade of enterprises dealing with retail trade are collected through regular monthly survey. The survey is sample based and includes all enterprises which are in the Administrative register classified in the area 50 and 52.

Coverage

Statistics of internal trade covers and presents the turnover of enterprises whose primary activity is retail trade. Monthly survey of retail trade is based on a sample which included all large and medium-sized enterprises but small and micro are determined randomly.

Definitions

Turnover of goods in retail trade is the value of goods of an enterprise sold to final users, i.e., the population for personal consumption and use in household, as well as to private and physical persons for performing the activity.

Turnover indices at constant prices are obtained by deflating the current prices, appropriate price indices of retail.

All published indices should be regarded as preliminary, meaning that there may be certain adjustments based on the results.

CATERING**Sources of data and coverage**

Data on turnover in catering are collected through quarterly survey for enterprises in catering, by groups of services. The annual survey collects data on enterprises in catering and entrepreneurs.

Definitions

Presented turnover in catering presents the value of performed catering services including the services of accommodation, food, pouring beverages, as well as other services usually performed in catering.

TOURISM**Sources of data and coverage**

Data about arrivals of tourists and overnight stays are collected through regular monthly survey (form TU-11). The reports are compiled on the basis of records in the guest books. The survey is conducted on the basis of full coverage.

Definicije

Izvršajne jedinice su svi poslovni subjekti (preduzeća/trgovačka društva zadruga, ustanove, itd.) i njihovi djelovi koji obavljaju djelatnost pružanja usluga smještaja turistima; zdravstvene ustanove za svoje objekte u kojima osobe borave radi medicinske rehabilitacije (osobe same snose naknadu za taj boravak); poslovni subjekti i njihovi djelovi koji se bave posredovanjem u pružanju smještajnih usluga (putničke agencije); poslovni subjekti koji se bave posredovanjem u smještaju gostiju u seoskim kućanstvima; turističke zajednice i druga nadležna tijela za privatne sobe, apartmane ili kuće koje neposredno iznajmljuju turisti; poslovni subjekti i njihovi djelovi za svoja odmarališta; poslovni subjekti koji su osnovali ili vode brigu i nadzor nad planinarskim domovima; vojne ustanove za svoje ugostiteljske objekte za smještaj gostiju; poslovni subjekti koji se za vrijeme školskih praznika koriste školama, domovima i sličnim objektima kao privremenim smještajnim kapacitetima; Istraživanjem su obuhvaćene sve pravne osobe i njihovi djelovi te fizičke osobe koje iznajmljuju smještajne objekte turistima (komercijalni objekti).

Turist je svaka osoba koja u mjestu van svog prebivališta provede najmanje jednu noć u ugostiteljskom ili drugom objektu za smještaj turista radi odmora ili rekreacije, zdravlja, studija, sporta, religije, porodice, poslova, javnih misija ili skupova.

U turiste se ne uključuju migranti pogranični radnici, diplomati, članovi vojnih snaga na redovnim zadacima, izbjeglice, itd.

Prebivalište je mjesto u kojem se osoba nastanila s namjerom da u njemu stalno živi. Turist je registrovan u svakom mjestu ili objektu u kojem boravi i zbog toga, u slučaju promjene mjesta ili objekta, dolazi do njegova ponovnog iskazivanja, a time i do dvostrukosti u podacima. Prema tome, statistika evidentira broj dolazaka turista, a ne broj turista.

SAOBRAĆAJ, SKLADIŠTENJE I VEZE

Podaci o prevozu putnika i robe u unutrašnjem, pomorskom, vazdušnom i drumskom saobraćaju odnose se na prevoz koji obavljaju saobraćajna preduzeća registrovana u saobraćajnoj djelatnosti, bez obzira da li prevoz obavljaju unutar ili van granica naše zemlje za račun domaćeg ili inostranog korisnika. Podaci se prikupljaju redovnim mjesečnim i godišnjim statističkim izvještajima saobraćajnih preduzeća.

Željeznički saobraćaj

Prevezeni putnici u unutrašnjem saobraćaju obuhvataju otputovala putnike, otputovala putnike u inostranstvo, prispjele iz inostranstva i putnike u tranzitu, Prevezeni teret obuhvata utovarenu robu u unutrašnjem i u međunarodnom saobraćaju: uvoz, izvoz i tranzit.

Promet na aerodromima

Podaci o prometu putnika i robe na aerodromima dobijeni su na osnovu redovnih mjesečnih i godišnjih izvještaja preduzeća za aerodromske usluge i obuhvataju kompletan promet, odnosno i domaće i strane avione.

Drumski saobraćaj

Podaci o prevozu odnose se na rad domaćih preduzeća drumskog saobraćaja u unutrašnjem i međunarodnom prevozu putnika i tereta.

Definitions

Reporting units are all business subjects (enterprises/trade companies, cooperatives, institutions, etc.) and their parts performing activity of providing accommodation services to tourists; health institutions for their objects attended by persons for medical rehabilitation (persons pay by themselves for the stay); business subjects and their parts dealing with intermediation in providing accommodation services (travel agencies); business subjects dealing with intermediation in accomodatin of guests in village houses; touris unions and other competent bodies for private rooms, apartmans or houses directly rented by tourists; business subjects and their parts for their resorts; business subjects which founded or take care an monitor the mountain lodgings; military institutions for their catering objects for accommodation of guests; business subjects which are during school holidays used by schools, hostels and similar objects as temporary placing capacities, The survey covers all legal persons and their parts as well as persons renting accommodation to tourists (commercial objects).

Tourist is a person who spends at least one night in an accommodation facility or some other object for accommodation of tourists, in a place other than his/her place of permanent residence for the reason of vacation or recreation, health, studies, sports, religion, family, business, public missions or meetings. Tourists do no include migrants, border workers, diplomats, members of military force in the regular duty, refugees, etc.

Residence is the place where the person is settled intending to permanently live in it. Tourist is registered in a place or object wher it resides and due to it, in the case of change of place or object, the double reporting may appear, which may lead to the double data. There the statistis records the arrivals of tourists, adn not the number of tourists.

TRANSPORT, STORAGE AND COMMUNICATIONS

Data on the transport of passengers and goods in the internal, marine, air and road transport refer to the transport performed by transport enterprises registered in transport activities, no matter whether the transport is done inside or outside the borders of our country on the account of domestic or foreign user. Data are collected through regular monthly or annual statistical surveys from reports of transport enterprises.

Railway transport

Passengers transported in domestic transport include departed passengers, passengers departed abroad, passengers who arrived from abroad and passengers in transit. Transported cargo includes loaded goods in domestic and international transport: import, export and transit.

Traffic in airports

Data about traffic of passengers and goods in airports are received on the basis of regular monthly and annual reports of enterprises for airport services and they cover complete traffic, i.e. both domestic adn foreign airplanes.

Road transport

Data about transport refer to the work of domestic enterprises of road transport in internal and international pransport of passengers adn cargo.

Gradski saobraćaj

Obuhvaćen je prevoz putnika koji obavljaju saobraćajne organizacije u gradskom i prigradskom saobraćaju

Poštanski saobraćaj

Poštanski saobraćaj obuhvata: Poštanske usluge, telegrafske i telefonske usluge. Poštanske aktivnosti obuhvataju sljedeće usluge: prenos pismonosnih i paketnih pošiljki i usluge platnog prometa.

Pismonosne pošiljke odnose se na otpremljena pisma, dopisnice, novine i časopise, preporuke i vrijednosna pisma u unutrašnjem prometu, a u međunarodnom prometu i u prispjeću, Tranzit nije obuhvaćen.

Platni promet obuhvata uplate poštanskim uputnicama, po žiro i tekućim računima i računskim knjižicama, isplate međunarodnim poštanskim uputnicama i žiro i tekućim računima i računskim i invalidskim knjižicama.

Telegrafske usluge obuhvataju otpremu telegrama u unutrašnjem prometu i prometu sa inostranstvom, uključujući i tranzit.

Telefonske usluge obuhvataju fiksnu i mobilnu mrežu i prikazuju se u onim jedinicama koje se i koriste u tehničkom smislu-minutima.

PLATNI BILANS CRNE GORE

Bilans plaćanja sastavlja se u skladu sa metodologijom koju je preporučio Međunarodni monetarni fond (Balance of payments Manual, fifth edition, 1993). Izvori podataka su: MONSTAT, poslovne banke i CBCG. Bilans plaćanja se iskazuje u eurima. Preračunavanje vrijednosti transakcija iz originalnih valuta u izvještajnu valutu obavlja se: primjenom srednjih kursa CBCG na dan transakcije, primjenom mjesečnih i godišnjih srednjih prosječnih kursa CBCG, primjenom srednjeg dnevnog kursa na kraju perioda kod procjene transakcija čija se razlika stanja prati.

Početkom 2005. godine izvršena je revizija podataka koji se odnose na 2004. godinu. Naime, tokom 2004. godine postalo je tehnički moguće pratiti robne transakcije između Crne Gore i Srbije na osnovu podataka Uprave carina Crne Gore, odnosno carinskih deklaracija. Do 2004. godine izvor za praćenje ovih tokova su bili jedino podaci poslovnih banaka o ostvarenom platnom prometu sa inostranstvom, odnosno ITRS.

Izvor podataka o spoljnoj trgovini od 2005. godine je MONSTAT. U 2008. godini izvršena je revizija podataka o spoljnoj trgovini za 2007. godinu u skladu sa promjenom metodologije koju koristi MONSTAT. Podaci o spoljnoj trgovini u platnom bilansu Crne Gore za 2007. i 2008. godinu prikazani su po opštem sistemu trgovine. CBCG vrši prilagođavanje podataka dobijenih od MONSTAT-a za potrebe platnog bilansa u skladu sa metodologijom MMF-a (Balance of Payments Manual, Fifth edition, IMF, 1993).

Kod evidencije transportnih usluga koriste se podaci banaka o ostvarenom platnom prometu sa inostranstvom.

Prihodi od putovanja obuhvataju procijenjene prihode od turizma, koji se dopunjavaju sa podacima o pruženim zdravstveno-rekreativnim uslugama i potrošnjom u cilju školovanja. Do prihoda od turizma se dolazi na osnovu broja noćenja (podatak MONSTAT-a) i procijenjene prosječne dnevne potrošnje.

Local transport

It includes the transport of passengers performed by transport organizations in local and commuter services.

Postal communications

Postal communications include: Postal services, telegraphic and telephone services. Postal activities include the following services: transport of letter mail and services of balance of payments.

Letter mail refer to only to mail sent, postal cards, newspaper and magazines, registered and value letters in domestic transport, as well as for the receiving in the international communications. The transit is not included.

Balance of payment includes payments made by postal money orders, by giro and current accounts and account booklets, payments by international postal money orders and giro and current accounts and account and disability booklets.

Telegraph services refer to sending of telegrams in the country as well as to foreign countries, including the transit.

Telephone services include fixed and mobile networks and are presented in the units used in the technical sense -minutes.

THE BALANCE OF PAYMENT OF MONTENEGRO

The balance of payments is prepared according to the methodology prescribed by the International Monetary Fund (Balance of Payment, 1993). The sources of data are: MONSTAT, commercial banks, and the Central Bank of Montenegro.

The balance of payments is presented in EUR, Recalculation of the transaction values from the original currency to the reporting currency is performed by: using the mean exchange rate from the Central Bank of Montenegro and at the end of the period with evaluation transactions whose change is monitored using daily mean exchange rate.

The revision of data referring to 2004 was done in the beginning of 2005. Namely, it was technically possible in 2004 to follow transaction of goods between Montenegro and Serbia on the basis of data from Customs Administration of Mon-tenegro i.e. the customs declarations. Until 2004 the source for viewing these currents was only data of banks about the achieved balance of payments with foreign countries i.e. ITRS.

Since 2005, the source of data about external trade is MONSTAT. In 2008, accomplished revision data from external trade for 2007 with methodology which use MONSTAT. CBM makes adjustments of data received from MONSTAT in order to harmonize them with the IMF methodology (Balance of Payments Manual, Fifth edition, IMF, 1993).

The registering of transportation services uses banks' data on performed international payment operations.

Incomes from travelling include estimated incomes from tourism, which are supplemented by data on provided health- recreation services and expenditures for education. Data on expenditures in tourism are obtained on the basis of the number of tourist overnight stays (data from MONSTAT) and estimated average daily consumption.

Početkom 2006. godine korigovan je model za procjenu prihoda od turizma, korekcija se odnosi na 2003. i 2004. godinu. Podaci o rashodima za turizam dobijaju se na osnovu ostvarenog platnog prometa sa inostranstvom.

Finansijske usluge (usluge osiguranja i reosiguranja, zastupnička i posrednička provizija i troškovi u bankarskom poslovanju) se prate na osnovu statistike platnog prometa sa inostranstvom. Ostale usluge obuhvataju građevinske usluge, ptt i komunikacijske usluge, usluge osiguranja, kompjuterske i informacione usluge, autorska prava i honorare od izdavanja dozvola i ostale poslovne usluge. Podaci o njima se dobijaju iz statistike platnog prometa sa inostranstvom, a na osnovu izvještaja banaka.

Račun dohotka uključuje podatke iz statistike platnog prometa sa inostranstvom o kompenzacijama, zaposlenima, plaćanjima i naplatama po osnovu kamata, plaćenim i naplaćenim dividendama. Izvor podataka su izvještaji banaka i CBCG.

Tekući transferi obuhvataju podatke o transferima sektora vlade i ostalih sektora koji se dobijaju iz statistike platnog prometa sa inostranstvom.

Direktne i portfolio investicije prate se na osnovu podataka statistike platnog prometa sa inostranstvom i sprovedenih anketa. Ostale investicije koje obuhvataju podatke o kreditima, trgovinskim kreditima, gotovini i depozitima se dobijaju iz statistike platnog prometa sa inostranstvom.

Rezerve Centralne banke Crne Gore obuhvataju sredstva komercijalnih banaka deponovana kod ino banaka, sredstva Centralne banke deponovana kod ino banaka, sredstva u trezoru CBCG i rezervne pozicije kod MMF-a. Izvor podataka je CBCG (monetarna statistika).

Depoziti stanovništva – u tabeli je prikazano stanje ukupnih depozita fizičkih lica kod banaka na kraju perioda i njihova struktura po ročnosti.

The model for estimation of incomes from tourism was modified in the beginning of 2006, and the correction refers to 2003 and 2004. Data on expenditures in tourism are obtained on the basis of international payment operations.

Financial services (insurance and reinsurance, representative and mediation commission fees, and commission fees and expenses for banking operations) are covered on the basis of foreign payment operations statistics. Other services include investment work in foreign countries. PTT and communication services, forwarding services, expenses for the maintenance of representative offices, computer and information technology services, author's fee, and fee for license issuance, as well as other business services. The data is obtained from foreign payment operations statistics and banks' reports.

Income statement comprises data from foreign payment operations statistics on compensations to employees, payments, and charged dividends. The source of data is banks' reports.

Current transfers include data about transfers of Government sector and other sectors received from balance of payment with foreign countries.

Direct and portfolio investments are followed on the basis of data of international payment operations statistics and conducted surveys. Other investments include data about loans, trade loans, cash and deposits and are obtained from the balance of payment statistics with foreign countries.

The Central Bank of Montenegro's reserves comprise commercial banks' fund deposited in international bank and the CBM funds deposited in foreign banks, funds in the CBM treasury and reserve positions in IMF. The source of data is CBM (monetary statistics).

Deposits by households – the table present the balance of total deposits of individuals by households at the end of period and their structure by time.

REDAKCIJA / EDITORIAL BOARD :

dr Božidar Popović, rukovodilac / coordinator


Gojko Dragaš, Branka Šušić – Radovanović,
Snežana Remiković, Bojana Radević-Radojević,
Ernad Kolić, Radmila Šišević

Tehnički urednik / *Editor*: Radmila Šišević
Prevod / *Translated by*: Irena Mihailović

IZDAJE I ŠTAMPA: Zavod za statistiku Crne Gore – MONSTAT, Podgorica, IV Proleterske br, 2
Prilikom korišćenja navesti izvor – preporučuje se skraćenica – MSP, br.- /2012

ODGOVARA: mr Gordana Radojević, direktor

Izlazi 26-og u mjesecu, tiraž 150 primjeraka. Prodajno odjeljenje: Tel: +382 20 230-773

 PUBLISHED AND PRINTED BY: Statistical Office of Montenegro – MONSTAT, Podgorica, IV Proleterske no, 2

PUBLISHED AND PRINTED BY: Statistical Office of Montenegro – MONSTAT, Podgorica, IV Proleterske no, 2

Data using is subject to quoting source – abbreviation recommended: MSR, no. -/2012

RESPONSIBLE: Gordana Radojevic, M,S,Director

Issued on 26th in a month, Circulation 150 copies, Department of sales: +382 20 230-773

E-mail: contact@monstat.org Web Site: www.monstat.org