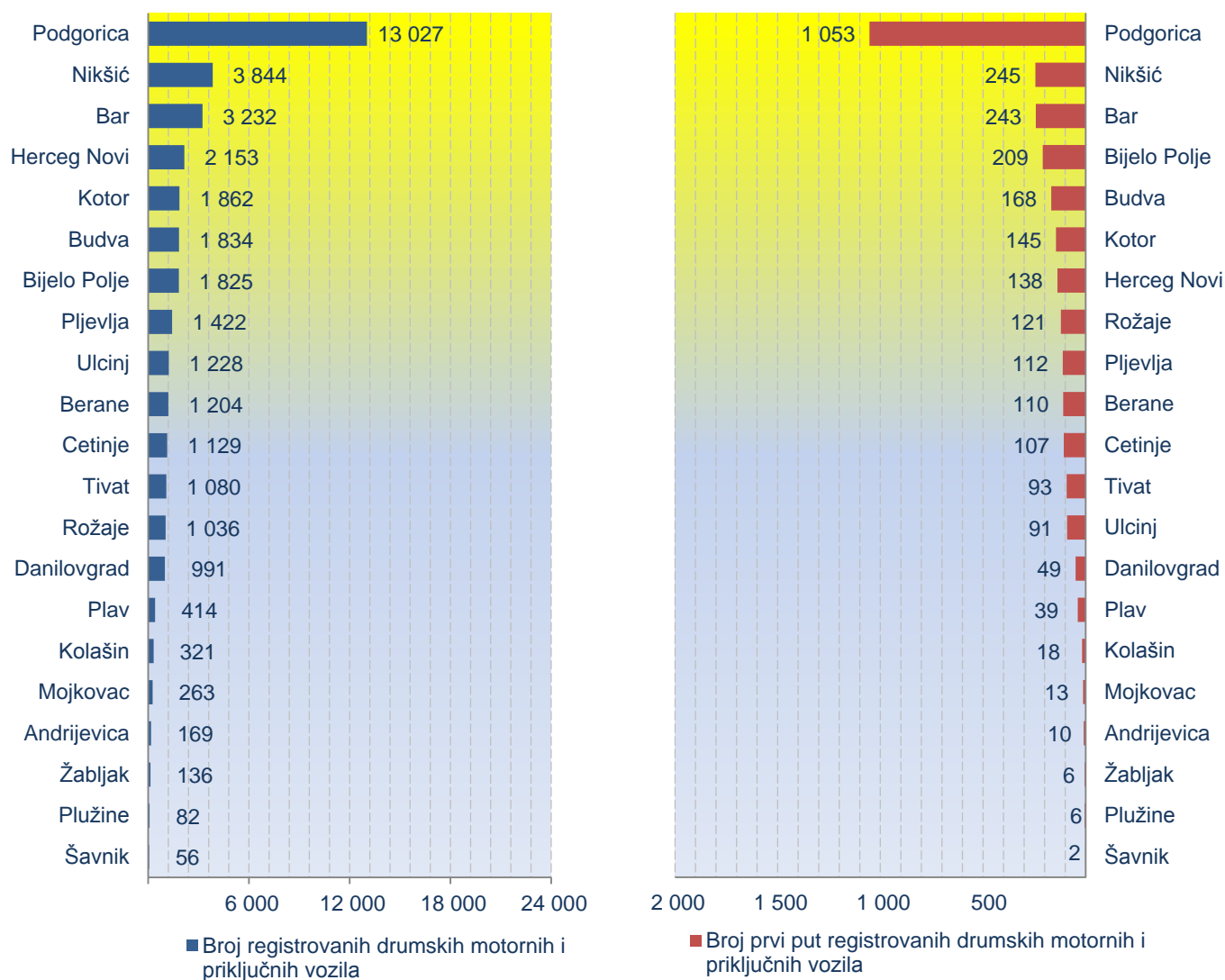


Broj registrovanih drumskih motornih i priključnih vozila I kvartal 2014.

Broj registrovanih drumskih motornih i priključnih vozila u I kvartalu 2014. godine iznosi 37 308 što je za 2,5% manje nego u istom kvartalu prethodne godine.

Broj prvi put registrovanih drumskih motornih i priključnih vozila u I kvartalu 2014. godine iznosi 2 978 što je za 5,6% više nego u istom kvartalu prethodne godine.¹

Grafici 1. i 2. Broj registrovanih i prvi put registrovanih drumskih motornih i priključnih vozila



¹Prvi put registrovana vozila obuhvataju: nova i polovna uvezena vozila, tj. vozila koja se prvi put registruju u Crnoj Gori.

**Tabela 1. Broj registrovanih drumskih motornih i priključnih vozila
I kvartal 2014.**

Vrste vozila/ Opština	Motocikli	Putnički automobili	Kombi vozila	Autobusi	Teretna vozila
Ukupno	272	33 365	158	243	2 271
Andrijevića	0	159	1	1	6
Bar	26	2 896	16	5	189
Berane	3	1 060	22	11	67
Bijelo Polje	4	1 581	7	6	97
Budva	31	1 662	4	20	98
Cetinje	8	980	0	18	66
Danilovgrad	3	847	2	24	91
Herceg Novi	32	1 943	24	24	103
Kolašin	0	299	5	4	9
Kotor	42	1 592	11	4	136
Mojkovac	3	244	6	0	4
Nikšić	11	3 442	16	30	246
Plav	1	371	0	3	17
Pljevlja	0	1 297	1	8	86
Plužine	0	75	3	0	4
Podgorica	78	11 789	5	44	863
Rožaje	3	890	20	11	41
Tivat	15	964	12	8	61
Ulcinj	12	1 103	1	22	78
Šavnik	0	51	0	0	4
Žabljak	0	120	2	0	5

/nastavak/

Vrste vozila/ Opština	Specijalna i radna vozila	Vučna vozila	Priključna vozila	Poljoprivredni traktori	Ukupno
Ukupno	228	256	439	76	37 308
Andrijevića	1	0	1	0	169
Bar	30	23	47	0	3 232
Berane	8	11	19	3	1 204
Bijelo Polje	33	20	40	37	1 825
Budva	6	1	12	0	1 834
Cetinje	22	16	18	1	1 129
Danilovgrad	10	1	9	4	991
Herceg Novi	15	3	9	0	2 153
Kolašin	3	1	0	0	321
Kotor	47	12	18	0	1 862
Mojkovac	3	1	2	0	263
Nikšić	2	35	53	9	3 844
Plav	8	3	9	2	414
Pljevlja	0	9	14	7	1 422
Plužine	0	0	0	0	82
Podgorica	4	96	135	13	13 027
Rožaje	6	23	42	0	1 036
Tivat	13	0	7	0	1 080
Ulcinj	10	0	2	0	1 228
Šavnik	1	0	0	0	56
Žabljak	6	1	2	0	136

**Tabela 2. Broj prvi put registrovanih drumskih motornih i priključnih vozila
I kvartal 2014.**

Vrste vozila/ Opština	Motocikli	Putnički automobili	Kombi vozila	Autobusi	Teretna vozila
Ukupno	60	2 555	6	25	169
Andrijevića	0	9	0	0	1
Bar	3	222	0	0	10
Berane	1	87	1	2	7
Bijelo Polje	1	144	0	0	13
Budva	6	153	1	2	5
Cetinje	5	92	0	1	5
Danilovgrad	1	30	0	2	11
Herceg Novi	10	122	0	2	4
Kolašin	0	17	0	0	1
Kotor	6	129	0	1	7
Mojkovac	1	11	0	0	0
Nikšić	0	207	0	4	13
Plav	0	34	0	0	3
Pljevlja	0	95	0	0	8
Plužine	0	5	0	0	1
Podgorica	17	937	0	5	57
Rožaje	2	100	3	2	6
Tivat	2	78	1	1	11
Ulcinj	5	78	0	3	5
Šavnik	0	1	0	0	0
Žabljak	0	4	0	0	1

/nastavak/

Vrste vozila/ Opština	Specijalna i radna vozila	Vučna vozila	Priključna vozila	Poljoprivredni traktori	Ukupno
Ukupno	9	31	57	66	2 978
Andrijevića	0	0	0	0	10
Bar	3	4	1	0	243
Berane	0	3	6	3	110
Bijelo Polje	1	2	12	36	209
Budva	1	0	0	0	168
Cetinje	0	3	1	0	107
Danilovgrad	0	0	3	2	49
Herceg Novi	0	0	0	0	138
Kolašin	0	0	0	0	18
Kotor	0	0	2	0	145
Mojkovac	1	0	0	0	13
Nikšić	0	7	6	8	245
Plav	0	0	0	2	39
Pljevlja	0	1	3	5	112
Plužine	0	0	0	0	6
Podgorica	0	8	19	10	1 053
Rožaje	2	3	3	0	121
Tivat	0	0	0	0	93
Ulcinj	0	0	0	0	91
Šavnik	1	0	0	0	2
Žabljak	0	0	1	0	6

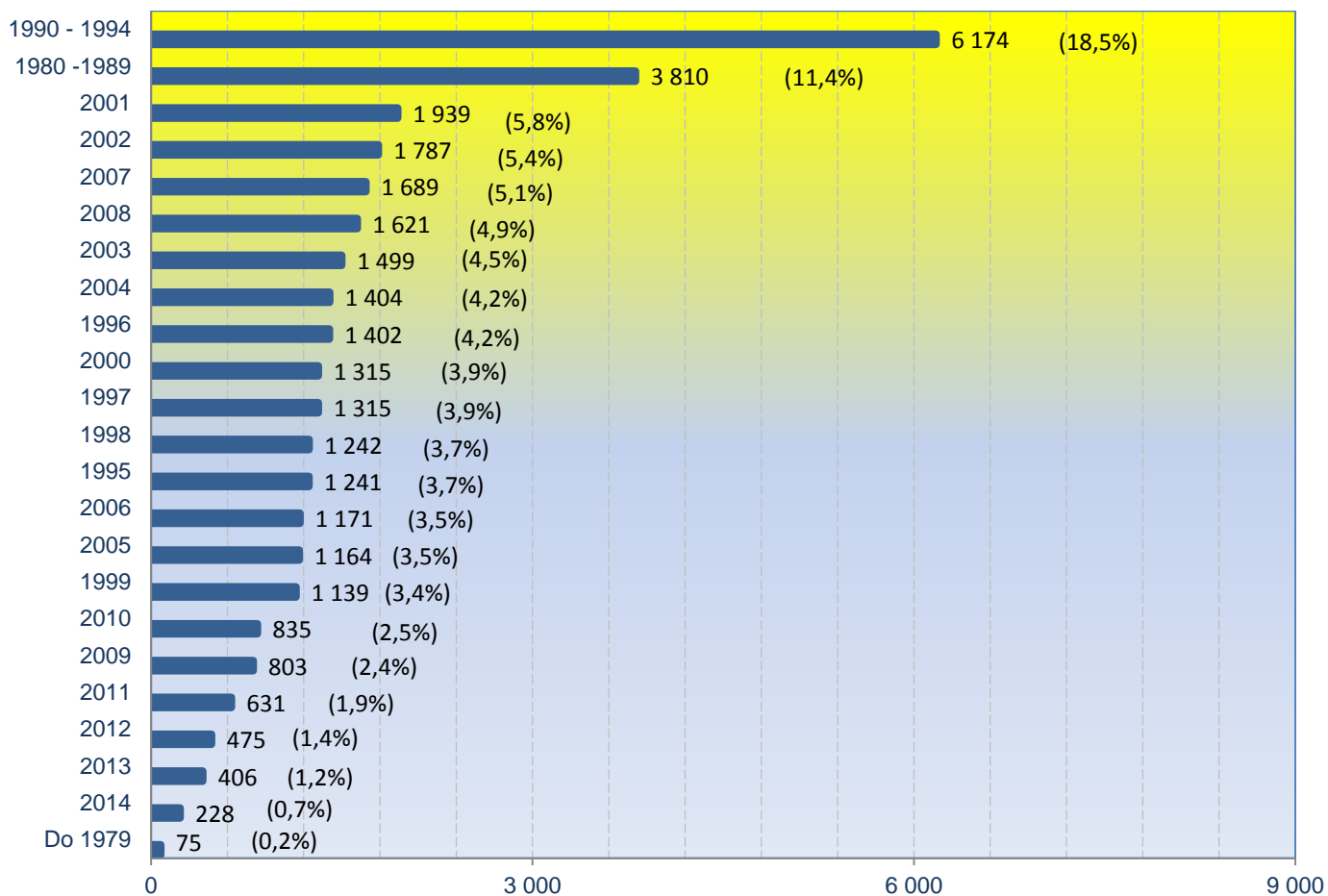
Tabela 3. Broj registrovanih drumskih motornih i priključnih vozila prema godini proizvodnje I kvartal 2014.

Godina proizvodnje	Motocikli	Putnički automobili	Kombi vozila	Autobusi	Teretna vozila
Ukupno	272	33 365	158	243	2 271
Do 1979	2	75	0	0	37
1980 -1989	9	3 810	22	26	243
1990 -1994	1	6 174	32	25	237
1995	1	1 241	3	10	42
1996	1	1 402	11	11	79
1997	5	1 315	13	6	87
1998	5	1 242	12	8	70
1999	3	1 139	8	3	61
2000	4	1 315	4	10	62
2001	2	1 939	7	6	122
2002	10	1 787	3	17	117
2003	13	1 499	4	13	121
2004	5	1 404	5	26	132
2005	12	1 164	3	20	110
2006	17	1 171	5	17	106
2007	30	1 689	5	18	184
2008	45	1 621	5	10	161
2009	22	803	3	1	64
2010	10	835	0	0	56
2011	10	631	9	11	88
2012	17	475	1	0	34
2013	33	406	1	4	36
2014	15	228	2	1	22

/nastavak/

Godina proizvodnje	Specijalna i radna vozila	Vučna vozila	Priključna vozila	Poljoprivredni traktor	Ukupno
Ukupno	228	256	439	76	37 308
Do 1979	9	0	5	3	131
1980 -1989	40	1	58	26	4 235
1990 -1994	21	13	54	12	6 569
1995	6	6	12	1	1 322
1996	9	11	14	0	1 538
1997	8	8	10	0	1 452
1998	4	9	28	1	1 379
1999	4	8	24	0	1 250
2000	3	18	22	0	1 438
2001	4	20	21	0	2 121
2002	12	26	29	0	2 001
2003	10	19	12	0	1 691
2004	10	14	23	1	1 620
2005	3	12	15	0	1 339
2006	10	15	13	0	1 354
2007	28	22	30	1	2 007
2008	26	36	27	2	1 933
2009	8	7	2	1	911
2010	5	0	6	0	912
2011	1	2	7	2	761
2012	5	1	8	6	547
2013	2	5	17	19	523
2014	0	3	2	1	274

Grafik 3. Broj registrovanih putničkih automobila prema godini proizvodnje I kvartal 2014.



Grafik 4. Struktura registrovanih putničkih automobila prema godini proizvodnje I kvartal 2014.

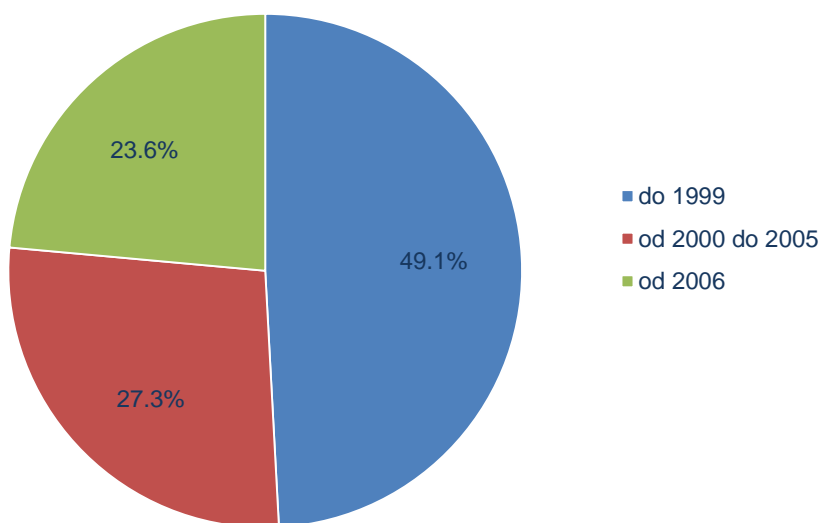


Tabela 4. Broj registrovanih drumskih motornih vozila prema vrsti pogonske energije

Kvartal	Vrsta pogonske energije						Ukupno ²
	Eurosuper 95	Eurosuper 98	Eurodizel	Mješavina	Auto Gas	El. energija	
2014							
QI	12 019	91	23 604	3	1 149	3	36 869
2013	81 412	814	117 506	25	1 675	7	201 439
QI	14 311	105	23 283	3	331	1	38 034
QII	23 560	208	32 053	10	452	5	56 288
QIII	24 082	335	33 192	10	510	1	58 130
QIV	19 459	166	28 978	2	382	0	48 987
2012	82 675	895	111 016	28	1 343	4	195 961
QI	14 411	130	21 339	2	249	1	36 132
QII	23 820	230	30 076	17	346	2	54 491
QIII	24 978	367	31 568	7	377	1	57 298
QIV	19 466	168	28 033	2	371	0	48 040

Grafik 5. Struktura registrovanih drumskih motornih vozila prema vrsti pogonske energije

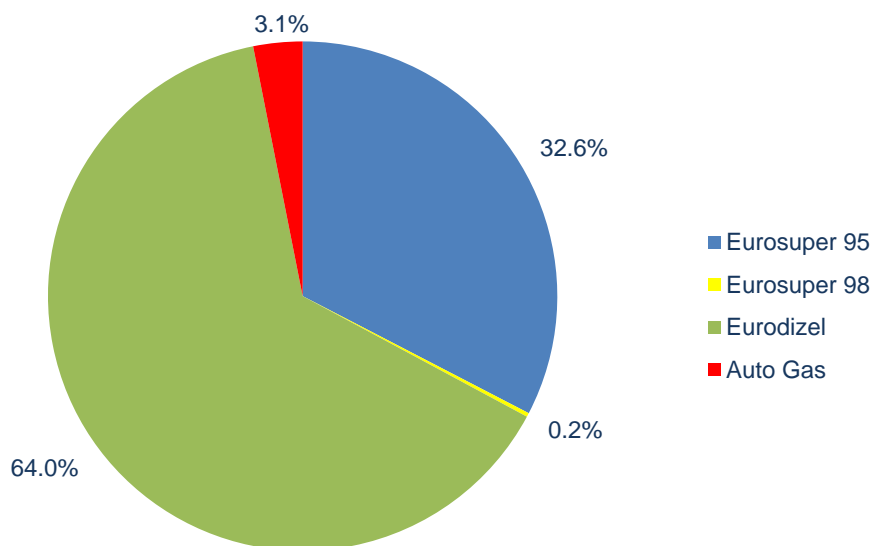


Tabela 5. Broj registrovanih drumskih motornih i priključnih vozila u Crnoj Gori

Kvartal	Broj registrovanih vozila	Indeksi		
		2010=100	kvartalni indeks	godišnji indeks
2014				
QI	37 308	79,4	75,4	97,5
2013	203 266	108,2		
QI	38 277	81,5	79,0	104,8
QII	56 862	121,0	148,6	103,3
QIII	58 650	124,8	103,1	101,5
QIV	49 477	105,3	84,4	102,1
2012	197 826	105,3		
QI	36 535	77,8	77,7	92,6
QII	55 065	117,2	150,7	102,2
QIII	57 755	122,9	104,9	103,0
QIV	48 471	103,2	83,9	103,1

²Ukupan broj drumskih motornih vozila prema vrsti pogonske energije je manji od ukupnog broja registrovanih drumskih motornih i priključnih vozila za broj priključnih vozila, koja ne koriste pogonsku energiju.

Tabela 6. Broj prvi put registrovanih drumskih motornih i priključnih vozila u Crnoj Gori

Kvartal	Broj prvi put registrovanih vozila	Indeksi		
		2010=100	kvartalni indeks	godišnji indeks
2014				
QI	2 978	112,7	83,3	105,6
2013	14 654	138,6		
QI	2 821	106,7	85,6	115,4
QII	4 346	164,4	154,1	110,1
QIII	3 913	148,0	90,0	107,3
QIV	3 574	135,2	91,3	108,4
2012	13 335	126,1		
QI	2 445	92,5	72,6	101,5
QII	3 946	149,3	161,4	111,7
QIII	3 648	138,0	92,4	111,7
QIV	3 296	124,7	90,4	97,9

Tabela 7. Broj registrovanih putničkih automobila, po opštinama

Kvartal/ Opština	Q I - 2014	Q IV - 2013	Q III - 2013	Q II - 2013	Q I - 2013
Ukupno	33 365	44 664	50 962	48 714	34 322
Andrijevića	159	225	280	249	155
Bar	2 896	3 763	4 657	4 086	2 960
Berane	1 060	1 467	1 746	1 667	1 085
B. Polje	1 581	1 897	2 318	2 326	1 550
Budva	1 662	2 498	2 717	2 882	1 621
Cetinje	980	1 345	1 664	1 504	1 050
Danilovgrad	847	1 037	1 219	1 049	896
H. Novi	1 943	2 837	3 121	2 850	1 887
Kolašin	299	351	459	480	323
Kotor	1 592	2 286	2 444	2 582	1 565
Mojkovac	244	352	426	444	295
Nikšić	3 442	4 300	4 656	4 622	3 602
Plav	371	481	731	635	342
Pljevlja	1 297	1 519	1 761	1 927	1 258
Plužine	75	110	121	158	78
Podgorica	11 789	15 739	17 322	16 532	12 571
Rožaje	890	1 008	1 295	1 236	837
Tivat	964	1 467	1 722	1 591	940
Ulcinj	1 103	1 755	2 014	1 560	1 155
Šavnik	51	80	72	104	48
Žabljak	120	147	217	230	104

Tabela 8. Struktura registrovanih putničkih automobila (u%), po opštinama

Kvartal/ Opština	Q I - 2014	Q IV - 2013	Q III - 2013	Q II - 2013	Q I - 2013
Ukupno	100,00	100,00	100,00	100,00	100,00
Andrijevića	0,48	0,50	0,55	0,51	0,42
Bar	8,68	8,43	9,14	8,39	8,81
Berane	3,18	3,28	3,43	3,42	3,36
B. Polje	4,74	4,25	4,55	4,77	4,71
Budva	4,98	5,59	5,33	5,92	4,63
Cetinje	2,94	3,01	3,27	3,09	2,88
Danilovgrad	2,54	2,32	2,39	2,15	2,44
H. Novi	5,82	6,35	6,12	5,85	5,99
Kolašin	0,90	0,79	0,90	0,99	0,94
Kotor	4,77	5,12	4,80	5,30	4,66
Mojkovac	0,73	0,79	0,84	0,91	0,81
Nikšić	10,32	9,63	9,14	9,49	10,32
Plav	1,11	1,08	1,43	1,30	1,01
Pljevlja	3,89	3,40	3,46	3,96	3,85
Plužine	0,22	0,25	0,24	0,32	0,29
Podgorica	35,33	35,24	33,99	33,94	35,39
Rožaje	2,67	2,26	2,54	2,54	2,63
Tivat	2,89	3,28	3,38	3,27	2,61
Ulcinj	3,31	3,93	3,95	3,20	3,77
Šavnik	0,15	0,18	0,14	0,21	0,14
Žabljak	0,36	0,33	0,43	0,47	0,36

Tabela 9. Broj prvi put registrovanih putničkih vozila u Crnoj Gori, po opštinama

Kvartal/ Opština	Q I - 2014	Q IV - 2013	Q III - 2013	Q II - 2013	Q I - 2013
Ukupno	2 555	3 133	3 281	3 559	2 444
Andrijevića	9	9	12	14	12
Bar	222	281	306	296	215
Berane	87	97	120	99	72
BijeloPolje	144	150	150	175	127
Budva	153	218	199	315	125
Cetinje	92	110	134	126	129
Danilovgrad	30	57	58	37	44
H. Novi	122	168	194	185	117
Kolašin	17	12	13	16	13
Kotor	129	167	166	211	132
Mojkovac	11	24	20	22	22
Nikšić	207	293	285	299	228
Plav	34	39	37	48	28
Pljevlja	95	85	88	86	65
Plužine	5	5	9	5	3
Podgorica	937	1 059	1 132	1 245	855
Rožaje	100	118	106	116	94
Tivat	78	118	135	163	93
Ulcinj	78	115	108	88	62
Šavnik	1	1	3	4	2
Žabljak	4	7	6	9	6

Tabela 10. Struktura prvi put registrovanih putničkih automobila (u%), po opštinama

Kvartal/ Opština	Q I - 2014	Q IV - 2013	Q III - 2013	Q II - 2013	Q I - 2013
<i>Ukupno</i>	<i>100,00</i>	<i>100,00</i>	<i>100,00</i>	<i>100,00</i>	<i>100,00</i>
Andrijevića	0,35	0,29	0,37	0,39	0,49
Bar	8,69	8,97	9,33	8,32	8,80
Berane	3,41	3,10	3,66	2,78	2,95
BijeloPolje	5,64	4,79	4,57	4,92	5,20
Budva	5,99	6,96	6,07	8,85	5,11
Cetinje	3,60	3,51	4,08	3,54	5,28
Danilovgrad	1,17	1,82	1,77	1,04	1,80
H. Novi	4,77	5,36	5,91	5,20	4,79
Kolašin	0,67	0,38	0,40	0,45	0,53
Kotor	5,05	5,33	5,06	5,93	5,40
Mojkovac	0,43	0,77	0,61	0,62	0,90
Nikšić	8,10	9,35	8,69	8,40	9,33
Plav	1,33	1,24	1,13	1,35	1,15
Pljevlja	3,72	2,71	2,68	2,42	2,66
Plužine	0,20	0,16	0,27	0,14	0,12
Podgorica	36,67	33,80	34,50	34,98	34,98
Rožaje	3,91	3,77	3,23	3,26	3,85
Tivat	3,05	3,77	4,11	4,58	3,81
Ulcinj	3,05	3,67	3,29	2,47	2,54
Šavnik	0,04	0,03	0,09	0,11	0,08
Žabljak	0,16	0,22	0,18	0,25	0,25

METODOLOŠKA OBJAŠNENJA

Izvori podataka

Podaci o broju registrovanih drumskih motornih i priključnih vozila rezultat su redovnih kvartalnih istraživanja izvještajne jedinice - Ministarstvo unutrašnjih poslova Crne Gore kao institucije koja se bavi praćenjem i evidentiranjem drumskih motornih i priključnih vozila.

Obuhvatnost

Jedinica posmatranja su registrovana drumska motorna i priključna vozila.

Definicije

Registrovana drumska motorna i priključna vozila su sva ona vozila koja su registrovana kod Ministarstva unutrašnjih poslova, osim vozila oružanih snaga.

Prvi put registrovana vozila obuhvataju: nova i uvezena vozila, tj. vozila koja se prvi put registruju u Crnoj Gori.

Starost prevoznog sredstva je vrijeme proteklo nakon prve registracije drumskog prevoznog sredstva, bez obzira na zemlju registracije.

Izdaje i štampa Zavod za statistiku Crne Gore (MONSTAT)
81000 Podgorica, IV Proleterske br.2, telefon (+382) 20 230-811, faks (+382) 20 230-814

Saopštenje pripremila:

Jelena POPOVIĆ
Tel. +382-20-231-004;
E-mail: contact@monstat.org