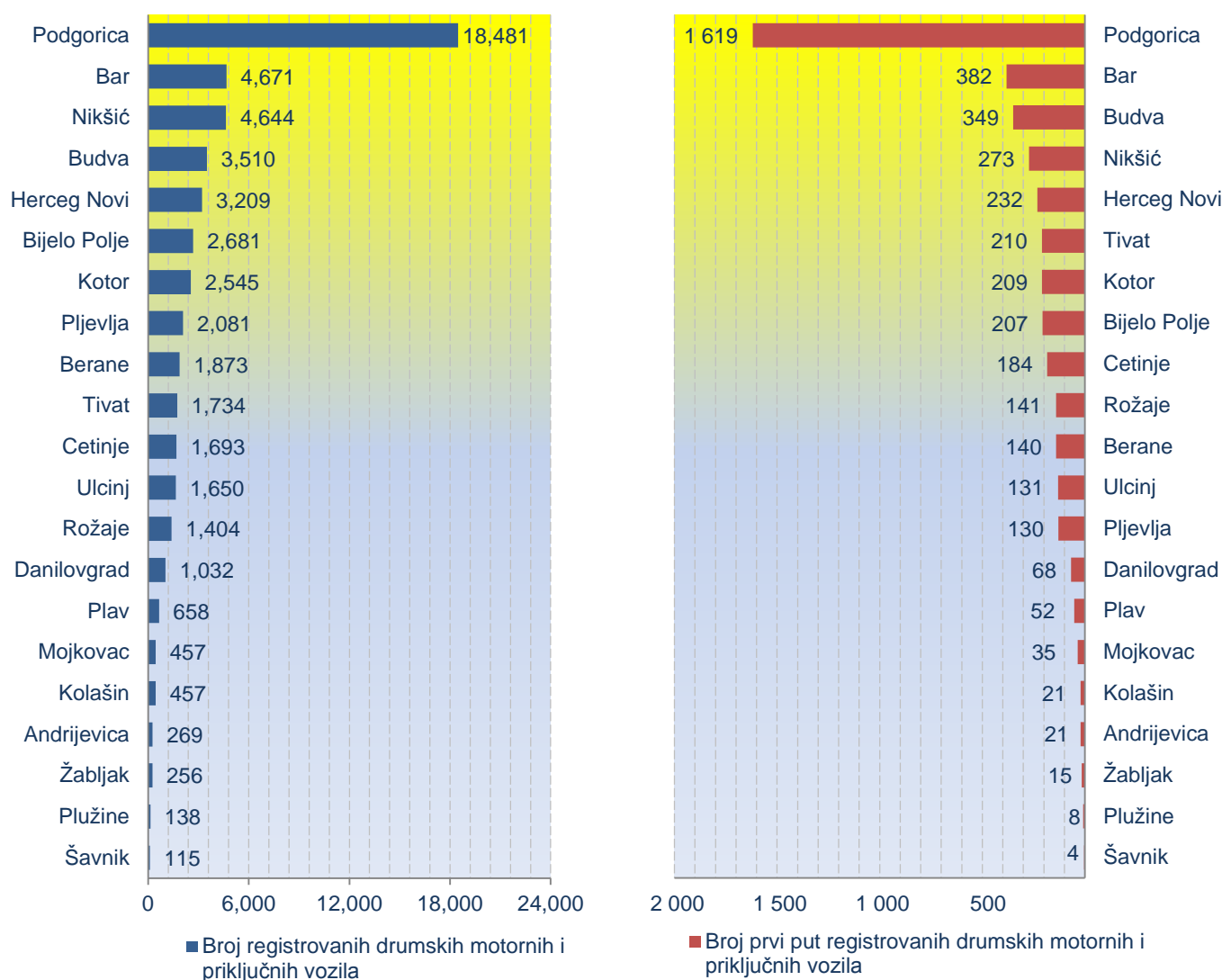


Broj registrovanih drumskih motornih i priključnih vozila II kvartal 2014.

Broj registrovanih drumskih motornih i priključnih vozila u II kvartalu 2014. godine iznosi 53 558 što je za 5,8% manje nego u istom kvartalu prethodne godine.

Broj prvi put registrovanih drumskih motornih i priključnih vozila u II kvartalu 2014. godine iznosi 4 431 što je za 2,0% više nego u istom kvartalu prethodne godine.¹

Grafici 1. i 2. Broj registrovanih i prvi put registrovanih drumskih motornih i priključnih vozila



¹Prvi put registrovana vozila obuhvataju: nova i polovna uvezena vozila, tj. vozila koja se prvi put registruju u Crnoj Gori.

**Tabela 1. Broj registrovanih drumskih motornih i priključnih vozila
II kvartal 2014.**

Vrste vozila/ Opština	Motocikli	Putnički automobili	Kombi vozila	Autobusi	Teretna vozila
Ukupno	1 553	46 852	243	461	3 332
Andrijevića	0	236	3	0	24
Bar	205	4 094	32	18	236
Berane	16	1 656	37	14	105
Bijelo Polje	18	2 335	9	13	194
Budva	245	2 997	21	66	154
Cetinje	43	1 481	2	17	81
Danilovgrad	10	859	1	24	109
Herceg Novi	259	2 660	20	44	190
Kolašin	9	407	6	9	17
Kotor	176	2 160	25	19	113
Mojkovac	11	412	8	2	16
Nikšić	33	4 089	17	60	344
Plav	1	621	7	5	19
Pljevlja	8	1 876	0	18	116
Plužine	0	130	1	0	5
Podgorica	347	16 408	5	98	1 296
Rožaje	1	1 181	27	14	81
Tivat	94	1 495	12	14	98
Ulcinj	77	1 421	3	26	112
Šavnik	0	97	1	0	14
Žabljak	0	237	6	0	8

/nastavak/

Vrste vozila/ Opština	Specijalna i radna vozila	Vučna vozila	Priključna vozila	Poljoprivredni traktori	Ukupno
Ukupno	227	295	540	55	53 558
Andrijevića	2	0	3	1	269
Bar	39	22	24	1	4 671
Berane	12	6	23	4	1 873
Bijelo Polje	43	16	42	11	2 681
Budva	16	1	10	0	3 510
Cetinje	7	30	32	0	1 693
Danilovgrad	9	8	10	2	1 032
Herceg Novi	20	6	10	0	3 209
Kolašin	3	2	3	1	457
Kotor	21	12	19	0	2 545
Mojkovac	4	1	3	0	457
Nikšić	6	32	57	6	4 644
Plav	2	1	2	0	658
Pljevlja	3	16	36	8	2 081
Plužine	0	0	0	2	138
Podgorica	6	103	202	16	18 481
Rožaje	11	34	55	0	1 404
Tivat	12	3	6	0	1 734
Ulcinj	8	1	2	0	1 650
Šavnik	0	0	0	3	115
Žabljak	3	1	1	0	256

**Tabela 2. Broj prvi put registrovanih drumskih motornih i priključnih vozila
II kvartal 2014.**

Vrste vozila/ Opština	Motocikli	Putnički automobili	Kombi vozila	Autobusi	Teretna vozila
Ukupno	265	3 717	4	24	258
Andrijevića	0	20	0	0	0
Bar	46	310	0	0	15
Berane	4	118	0	2	10
Bijelo Polje	5	171	0	0	12
Budva	31	299	0	3	13
Cetinje	12	151	0	0	10
Danilovgrad	0	51	0	3	8
Herceg Novi	30	182	0	1	15
Kolašin	2	17	0	0	0
Kotor	29	164	2	1	10
Mojkovac	1	31	0	0	3
Nikšić	1	249	0	3	8
Plav	0	51	0	0	1
Pljevlja	2	106	0	0	7
Plužine	0	6	0	0	0
Podgorica	67	1 364	0	10	122
Rožaje	0	127	0	0	6
Tivat	12	188	1	0	8
Ulcinj	23	98	0	1	9
Šavnik	0	1	0	0	0
Žabljak	0	13	1	0	1

/nastavak/

Vrste vozila/ Opština	Specijalna i radna vozila	Vučna vozila	Priključna vozila	Poljoprivredni traktori	Ukupno
Ukupno	7	34	67	55	4 431
Andrijevića	0	0	0	1	21
Bar	5	2	3	1	382
Berane	0	0	2	4	140
Bijelo Polje	0	1	7	11	207
Budva	0	0	3	0	349
Cetinje	0	8	3	0	184
Danilovgrad	0	2	2	2	68
Herceg Novi	0	2	2	0	232
Kolašin	0	1	0	1	21
Kotor	1	2	0	0	209
Mojkovac	0	0	0	0	35
Nikšić	0	2	4	6	273
Plav	0	0	0	0	52
Pljevlja	0	4	3	8	130
Plužine	0	0	0	2	8
Podgorica	0	9	31	16	1 619
Rožaje	1	1	6	0	141
Tivat	0	0	1	0	210
Ulcinj	0	0	0	0	131
Šavnik	0	0	0	3	4
Žabljak	0	0	0	0	15

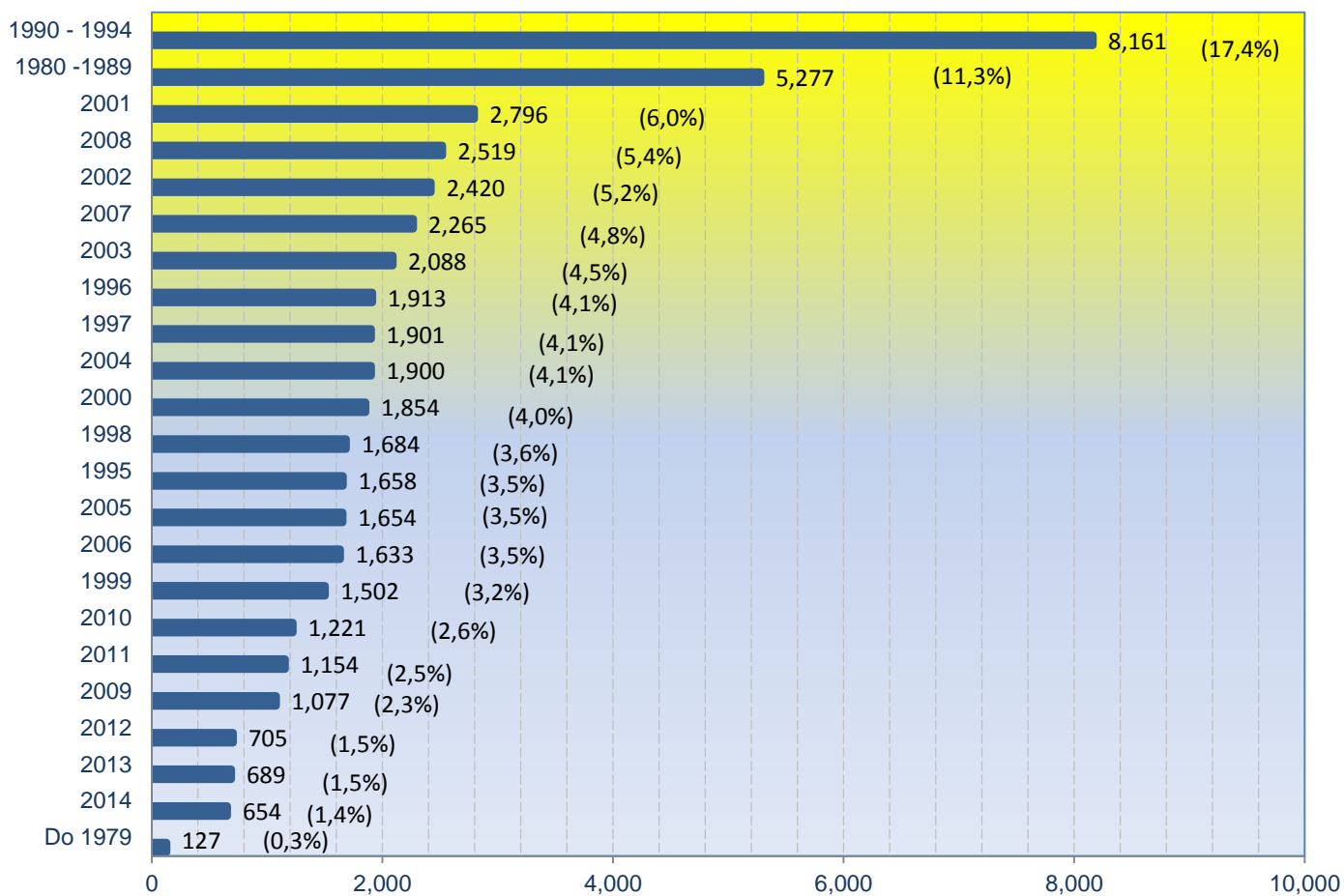
Tabela 3. Broj registrovanih drumskih motornih i priključnih vozila prema godini proizvodnje II kvartal 2014.

Godina proizvodnje	Motocikli	Putnički automobili	Kombi vozila	Autobusi	Teretna vozila
Ukupno	1 553	46 852	243	461	3 332
Do 1979	5	127	0	0	82
1980 -1989	18	5 277	36	49	436
1990 -1994	23	8 161	62	61	372
1995	6	1 658	12	15	68
1996	6	1 913	13	17	87
1997	11	1 901	12	22	124
1998	14	1 684	13	14	129
1999	16	1 502	9	11	97
2000	24	1 854	6	8	80
2001	31	2 796	7	9	149
2002	38	2 420	11	20	196
2003	64	2 088	12	25	163
2004	57	1 900	5	39	158
2005	101	1 654	11	31	133
2006	143	1 633	7	20	178
2007	225	2 265	11	49	201
2008	238	2 519	8	32	293
2009	75	1 077	2	12	68
2010	66	1 221	0	6	82
2011	49	1 154	3	5	101
2012	95	705	2	6	53
2013	138	689	1	3	43
2014	110	654	0	7	39

/nastavak/

Godina proizvodnje	Specijalna i radna vozila	Vučna vozila	Priključna vozila	Poljoprivredni traktor	Ukupno
Ukupno	227	295	540	55	53 558
Do 1979	5	0	13	3	235
1980 -1989	49	5	49	4	5 923
1990 -1994	32	14	96	3	8 824
1995	7	7	22	0	1 795
1996	7	12	11	0	2 066
1997	8	9	18	0	2 105
1998	4	12	21	1	1 892
1999	6	8	25	0	1 674
2000	1	18	17	0	2 008
2001	14	25	26	0	3 057
2002	11	23	16	0	2 735
2003	9	17	22	0	2 400
2004	3	22	21	0	2 205
2005	5	11	19	0	1 965
2006	7	25	17	0	2 030
2007	13	21	26	0	2 811
2008	30	42	56	0	3 218
2009	4	4	7	0	1 249
2010	2	1	6	0	1 384
2011	3	0	9	2	1 326
2012	4	0	7	3	875
2013	3	2	12	32	923
2014	0	17	24	7	858

Grafik 3. Broj registrovanih putničkih automobila prema godini proizvodnje II kvartal 2014.



Grafik 4. Struktura registrovanih putničkih automobila prema godini proizvodnje II kvartal 2014.

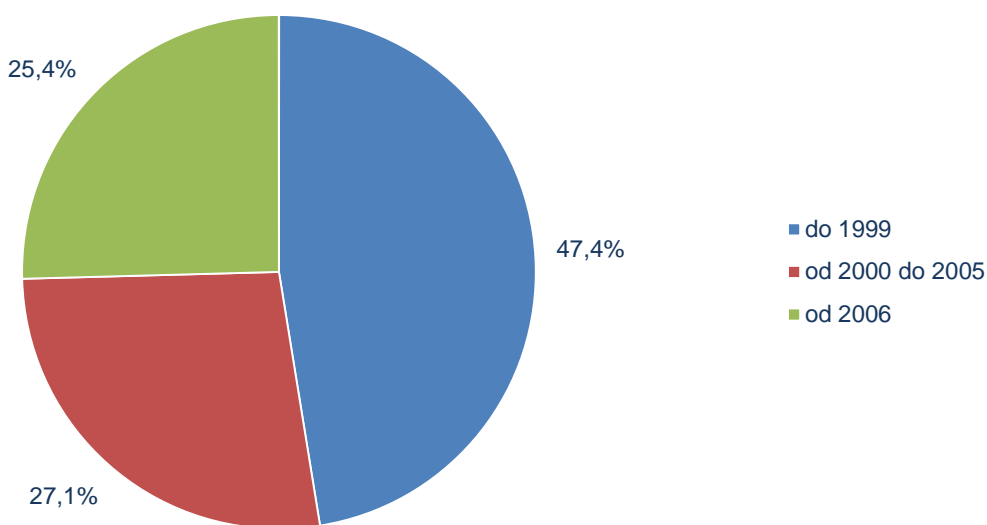


Tabela 4. Broj registrovanih drumskih motornih vozila prema vrsti pogonske energije

Kvartal	Vrsta pogonske energije						Ukupno ²
	Eurosuper 95	Eurosuper 98	Eurodizel	Mješavina	Auto Gas	El. energija	
2014							
QI	12 019	91	23 604	3	1 149	3	36 869
QII	18 591	149	32 492	5	1 776	5	53 018
2013	81 412	814	117 506	25	1 675	7	201 439
QI	14 311	105	23 283	3	331	1	38 034
QII	23 560	208	32 053	10	452	5	56 288
QIII	24 082	335	33 192	10	510	1	58 130
QIV	19 459	166	28 978	2	382	0	48 987
2012	82 675	895	111 016	28	1 343	4	195 961
QI	14 411	130	21 339	2	249	1	36 132
QII	23 820	230	30 076	17	346	2	54 491
QIII	24 978	367	31 568	7	377	1	57 298

Grafik 5. Struktura registrovanih drumskih motornih vozila prema vrsti pogonske energije

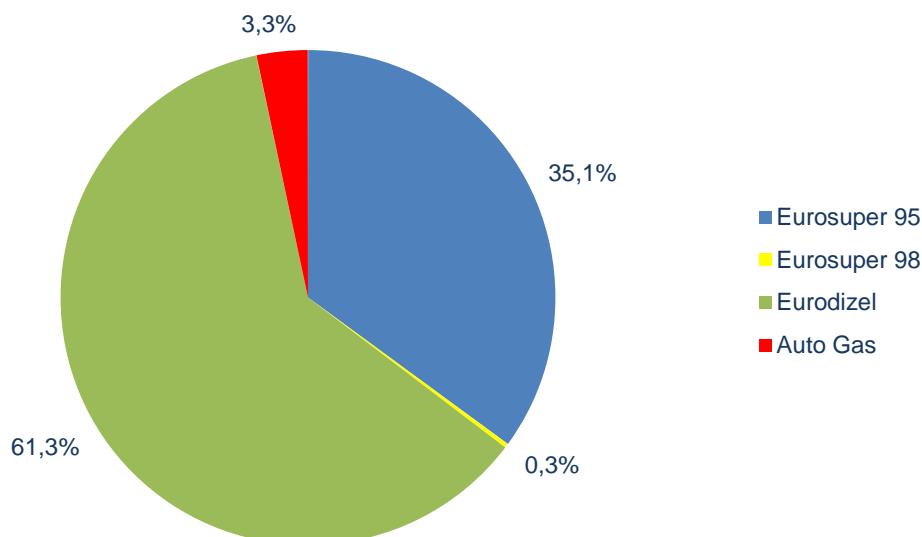


Tabela 5. Broj registrovanih drumskih motornih i priklučnih vozila u Crnoj Gori

Kvartal	Broj registrovanih vozila	Indeksi		
		2010=100	kvartalni indeks	godišnji indeks
2014				
QI	37 308	79,4	75,4	97,5
QII	53 558	114,0	143,6	94,2
2013	203 266	108,2		
QI	38 277	81,5	79,0	104,8
QII	56 862	121,0	148,6	103,3
QIII	58 650	124,8	103,1	101,5
QIV	49 477	105,3	84,4	102,1
2012	197 826	105,3		
QI	36 535	77,8	77,7	92,6
QII	55 065	117,2	150,7	102,2
QIII	57 755	122,9	104,9	103,0

²Ukupan broj drumskih motornih vozila prema vrsti pogonske energije je manji od ukupnog broja registrovanih drumskih motornih i priklučnih vozila za broj priklučnih vozila, koja ne koriste pogonsku energiju.

Tabela 6. Broj prvi put registrovanih drumskih motornih i priključnih vozila u Crnoj Gori

Kvartal	Broj prvi put registrovanih vozila	Indeksi		
		2010=100	kvartalni indeks	godišnji indeks
2014				
QI	2 978	112,7	83,3	105,6
QII	4 431	167,6	148,8	102,0
2013	14 654	138,6		
QI	2 821	106,7	85,6	115,4
QII	4 346	164,4	154,1	110,1
QIII	3 913	148,0	90,0	107,3
QIV	3 574	135,2	91,3	108,4
2012	13 335	126,1		
QI	2 445	92,5	72,6	101,5
QII	3 946	149,3	161,4	111,7
QIII	3 648	138,0	92,4	111,7

Tabela 7. Broj registrovanih putničkih automobila, po opštinama

Kvartal/ Opština	Q II - 2014	Q I - 2014	Q IV - 2013	Q III - 2013	Q II - 2013
Ukupno	46 852	33 365	44 664	50 962	48 714
Andrijevica	236	159	225	280	249
Bar	4 094	2 896	3 763	4 657	4 086
Berane	1 656	1 060	1 467	1 746	1 667
B. Polje	2 335	1 581	1 897	2 318	2 326
Budva	2 997	1 662	2 498	2 717	2 882
Cetinje	1 481	980	1 345	1 664	1 504
Danilovgrad	859	847	1 037	1 219	1 049
H. Novi	2 660	1 943	2 837	3 121	2 850
Kolašin	407	299	351	459	480
Kotor	2 160	1 592	2 286	2 444	2 582
Mojkovac	412	244	352	426	444
Nikšić	4 089	3 442	4 300	4 656	4 622
Plav	621	371	481	731	635
Pljevlja	1 876	1 297	1 519	1 761	1 927
Plužine	130	75	110	121	158
Podgorica	16 408	11 789	15 739	17 322	16 532
Rožaje	1 181	890	1 008	1 295	1 236
Tivat	1 495	964	1 467	1 722	1 591
Ulcinj	1 421	1 103	1 755	2 014	1 560
Šavnik	97	51	80	72	104
Žabljak	237	120	147	217	230

Tabela 8. Struktura registrovanih putničkih automobila (u%), po opštinama

Kvartal/ Opština	Q II - 2014	Q I - 2014	Q IV - 2013	Q III - 2013	Q II - 2013
Ukupno	100,00	100,00	100,00	100,00	100,00
Andrijevića	0,50	0,48	0,50	0,55	0,51
Bar	8,74	8,68	8,43	9,14	8,39
Berane	3,53	3,18	3,28	3,43	3,42
B. Polje	4,98	4,74	4,25	4,55	4,77
Budva	6,40	4,98	5,59	5,33	5,92
Cetinje	3,16	2,94	3,01	3,27	3,09
Danilovgrad	1,83	2,54	2,32	2,39	2,15
H. Novi	5,68	5,82	6,35	6,12	5,85
Kolašin	0,87	0,90	0,79	0,90	0,99
Kotor	4,61	4,77	5,12	4,80	5,30
Mojkovac	0,88	0,73	0,79	0,84	0,91
Nikšić	8,73	10,32	9,63	9,14	9,49
Plav	1,33	1,11	1,08	1,43	1,30
Pljevlja	4,00	3,89	3,40	3,46	3,96
Plužine	0,28	0,22	0,25	0,24	0,32
Podgorica	35,02	35,33	35,24	33,99	33,94
Rožaje	2,52	2,67	2,26	2,54	2,54
Tivat	3,19	2,89	3,28	3,38	3,27
Ulcinj	3,03	3,31	3,93	3,95	3,20
Šavnik	0,21	0,15	0,18	0,14	0,21
Žabljak	0,51	0,36	0,33	0,43	0,47

Tabela 9. Broj prvi put registrovanih putničkih vozila u Crnoj Gori, po opštinama

Kvartal/ Opština	Q II - 2014	Q I - 2014	Q IV - 2013	Q III - 2013	Q II - 2013
Ukupno	3 717	2 555	3 133	3 281	3 559
Andrijevića	20	9	9	12	14
Bar	310	222	281	306	296
Berane	118	87	97	120	99
BijeloPolje	171	144	150	150	175
Budva	299	153	218	199	315
Cetinje	151	92	110	134	126
Danilovgrad	51	30	57	58	37
H. Novi	182	122	168	194	185
Kolašin	17	17	12	13	16
Kotor	164	129	167	166	211
Mojkovac	31	11	24	20	22
Nikšić	249	207	293	285	299
Plav	51	34	39	37	48
Pljevlja	106	95	85	88	86
Plužine	6	5	5	9	5
Podgorica	1 364	937	1 059	1 132	1 245
Rožaje	127	100	118	106	116
Tivat	188	78	118	135	163
Ulcinj	98	78	115	108	88
Šavnik	1	1	1	3	4
Žabljak	13	4	7	6	9

Tabela 10. Struktura prvi put registrovanih putničkih automobila (u%), po opštinama

Kvartal/ Opština	Q II - 2014	Q I - 2014	Q IV - 2013	Q III - 2013	Q II - 2013
<i>Ukupno</i>	<i>100,00</i>	<i>100,00</i>	<i>100,00</i>	<i>100,00</i>	<i>100,00</i>
Andrijevića	0,54	0,35	0,29	0,37	0,39
Bar	8,34	8,69	8,97	9,33	8,32
Berane	3,17	3,41	3,10	3,66	2,78
BijeloPolje	4,60	5,64	4,79	4,57	4,92
Budva	8,04	5,99	6,96	6,07	8,85
Cetinje	4,06	3,60	3,51	4,08	3,54
Danilovgrad	1,37	1,17	1,82	1,77	1,04
H. Novi	4,90	4,77	5,36	5,91	5,20
Kolašin	0,46	0,67	0,38	0,40	0,45
Kotor	4,41	5,05	5,33	5,06	5,93
Mojkovac	0,83	0,43	0,77	0,61	0,62
Nikšić	6,70	8,10	9,35	8,69	8,40
Plav	1,37	1,33	1,24	1,13	1,35
Pljevlja	2,85	3,72	2,71	2,68	2,42
Plužine	0,16	0,20	0,16	0,27	0,14
Podgorica	36,70	36,67	33,80	34,50	34,98
Rožaje	3,42	3,91	3,77	3,23	3,26
Tivat	5,06	3,05	3,77	4,11	4,58
Ulcinj	2,64	3,05	3,67	3,29	2,47
Šavnik	0,03	0,04	0,03	0,09	0,11
Žabljak	0,35	0,16	0,22	0,18	0,25

METODOLOŠKA OBJAŠNENJA

Izvori podataka

Podaci o broju registrovanih drumskih motornih i priključnih vozila rezultat su redovnih kvartalnih istraživanja izvještajne jedinice - Ministarstvo unutrašnjih poslova Crne Gore kao institucije koja se bavi praćenjem i evidentiranjem drumskih motornih i priključnih vozila.

Obuhvatnost

Jedinica posmatranja su registrovana drumska motorna i priključna vozila.

Definicije

Registrovana drumska motorna i priključna vozila su sva ona vozila koja su registrovana kod Ministarstva unutrašnjih poslova, osim vozila oružanih snaga.

Prvi put registrovana vozila obuhvataju: nova i uvezena vozila, tj. vozila koja se prvi put registruju u Crnoj Gori.

Starost prevoznog sredstva je vrijeme proteklo nakon prve registracije drumskog prevoznog sredstva, bez obzira na zemlju registracije.

Izdaje i štampa Zavod za statistiku Crne Gore (MONSTAT)
81000 Podgorica, IV Proleterske br.2, telefon (+382) 20 230-811, faks (+382) 20 230-814

Saopštenje pripremila:

Jelena POPOVIĆ
Tel. +382-20-231-004;
E-mail: contact@monstat.org