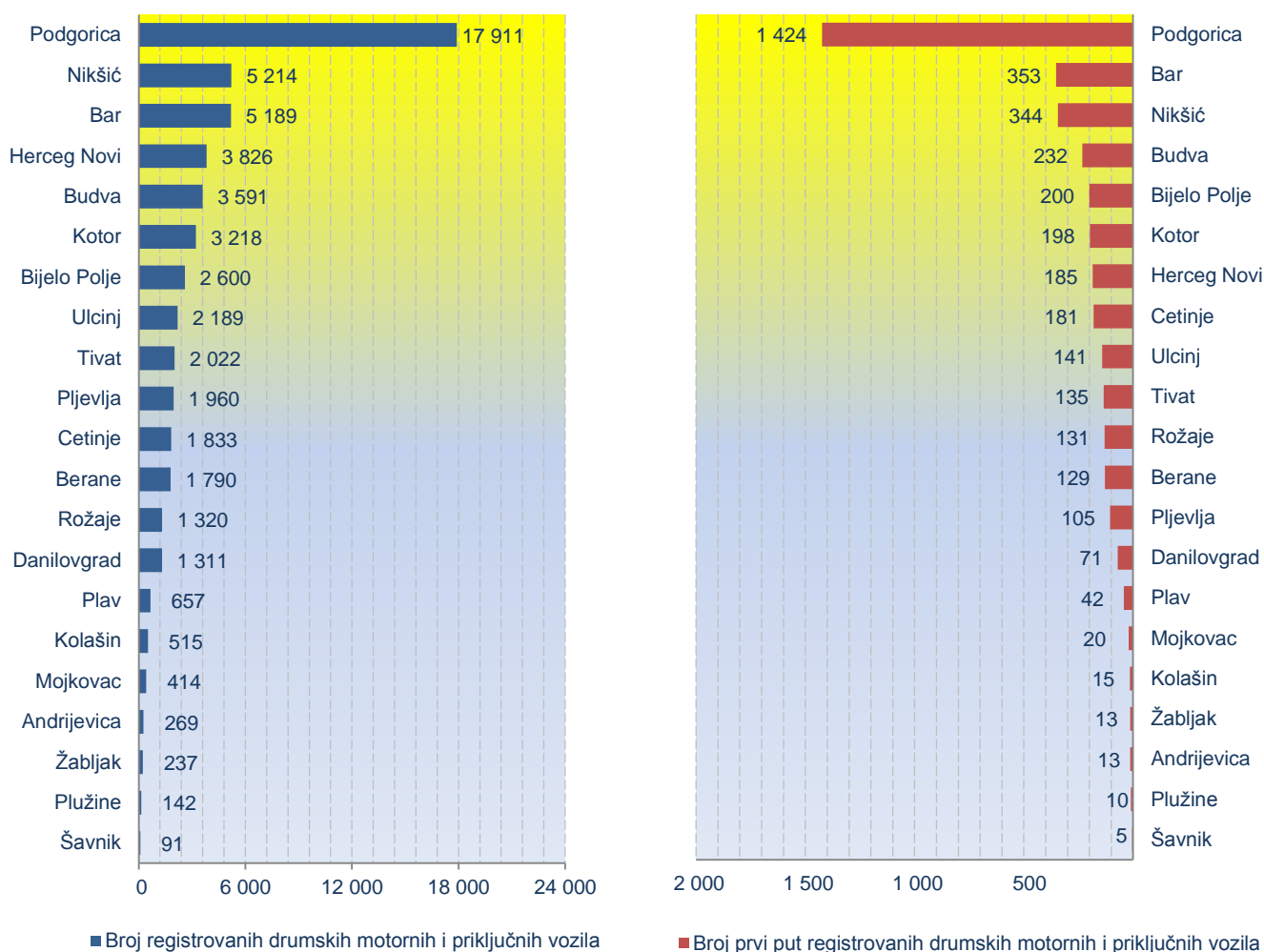


Broj registrovanih drumskih motornih i priključnih vozila III kvartal 2014.

Broj registrovanih drumskih motornih i priključnih vozila u III kvartalu 2014. godine iznosi 56 299 što je za 4,0% manje nego u istom kvartalu prethodne godine.

Broj prvi put registrovanih drumskih motornih i priključnih vozila u III kvartalu 2014. godine iznosi 3 947 što je za 0,9% više nego u istom kvartalu prethodne godine.¹

Grafici 1. i 2. Broj registrovanih i prvi put registrovanih drumskih motornih i priključnih vozila



¹Prvi put registrovana vozila obuhvataju: nova i polovna uvezena vozila, tj. vozila koja se prvi put registruju u Crnoj Gori.

**Tabela 1. Broj registrovanih drumskih motornih i priključnih vozila
III kvartal 2014.**

Vrste vozila/ Opština	Motocikli	Putnički automobili	Kombi vozila	Autobusi	Teretna vozila
Ukupno	1 637	49 617	230	303	3 392
Andrijevića	1	232	2	0	26
Bar	185	4 621	21	15	244
Berane	10	1 578	25	19	109
Bijelo Polje	5	2 296	10	15	176
Budva	243	3 112	16	40	153
Cetinje	34	1 626	2	11	88
Danilovgrad	21	1 156	2	22	91
Herceg Novi	358	3 206	20	11	174
Kolašin	0	458	5	3	32
Kotor	243	2 723	25	8	139
Mojkovac	5	369	9	2	19
Nikšić	32	4 569	18	41	410
Plav	0	614	10	6	24
Pljevlja	7	1 753	8	22	127
Plužine	0	126	1	0	9
Podgorica	293	16 012	8	64	1 272
Rožaje	0	1 161	26	5	61
Tivat	106	1 759	16	4	111
Ulcinj	92	1 962	2	15	102
Šavnik	0	71	3	0	15
Žabljak	2	213	1	0	10

/nastavak/

Vrste vozila/ Opština	Specijalna i radna vozila	Vučna vozila	Priključna vozila	Poljoprivredni traktori	Ukupno
Ukupno	260	262	546	52	56 299
Andrijevića	7	0	0	1	269
Bar	40	20	43	0	5 189
Berane	11	4	29	5	1 790
Bijelo Polje	28	18	44	8	2 600
Budva	14	0	13	0	3 591
Cetinje	14	20	38	0	1 833
Danilovgrad	3	5	9	2	1 311
Herceg Novi	28	7	21	1	3 826
Kolašin	8	0	7	2	515
Kotor	36	13	31	0	3 218
Mojkovac	8	0	2	0	414
Nikšić	9	43	83	9	5 214
Plav	2	0	1	0	657
Pljevlja	6	8	24	5	1 960
Plužine	0	0	1	5	142
Podgorica	2	101	149	10	17 911
Rožaje	10	21	36	0	1 320
Tivat	15	2	9	0	2 022
Ulcinj	14	0	1	1	2 189
Šavnik	0	0	1	1	91
Žabljak	5	0	4	2	237

**Tabela 2. Broj prvi put registrovanih drumskih motornih i priključnih vozila
III kvartal 2014.**

Vrste vozila/ Opština	Motocikli	Putnički automobili	Kombi vozila	Autobusi	Teretna vozila
Ukupno	185	3 369	4	16	214
Andrijevića	0	10	0	0	2
Bar	28	301	0	0	18
Berane	4	101	1	1	12
Bijelo Polje	2	166	0	0	15
Budva	32	190	0	1	8
Cetinje	6	167	0	0	5
Danilovgrad	4	55	0	2	5
Herceg Novi	16	157	0	0	6
Kolašin	0	7	0	0	5
Kotor	21	169	1	2	2
Mojkovac	0	17	0	0	3
Nikšić	4	293	0	6	21
Plav	0	41	0	0	0
Pljevlja	0	90	0	1	6
Plužine	0	4	0	0	0
Podgorica	40	1 241	0	3	82
Rožaje	0	119	1	0	6
Tivat	10	116	1	0	8
Ulcinj	18	112	0	0	10
Šavnik	0	3	0	0	0
Žabljak	0	10	0	0	0

/nastavak/

Vrste vozila/ Opština	Specijalna i radna vozila	Vučna vozila	Priključna vozila	Poljoprivredni traktori	Ukupno
Ukupno	5	27	79	48	3 947
Andrijevića	0	0	0	1	13
Bar	1	1	4	0	353
Berane	0	0	6	4	129
Bijelo Polje	0	0	9	8	200
Budva	0	0	1	0	232
Cetinje	0	0	3	0	181
Danilovgrad	0	1	2	2	71
Herceg Novi	2	0	4	0	185
Kolašin	0	0	1	2	15
Kotor	1	0	2	0	198
Mojkovac	0	0	0	0	20
Nikšić	0	2	11	7	344
Plav	1	0	0	0	42
Pljevlja	0	1	2	5	105
Plužine	0	0	1	5	10
Podgorica	0	21	27	10	1 424
Rožaje	0	1	4	0	131
Tivat	0	0	0	0	135
Ulcinj	0	0	0	1	141
Šavnik	0	0	1	1	5
Žabljak	0	0	1	2	13

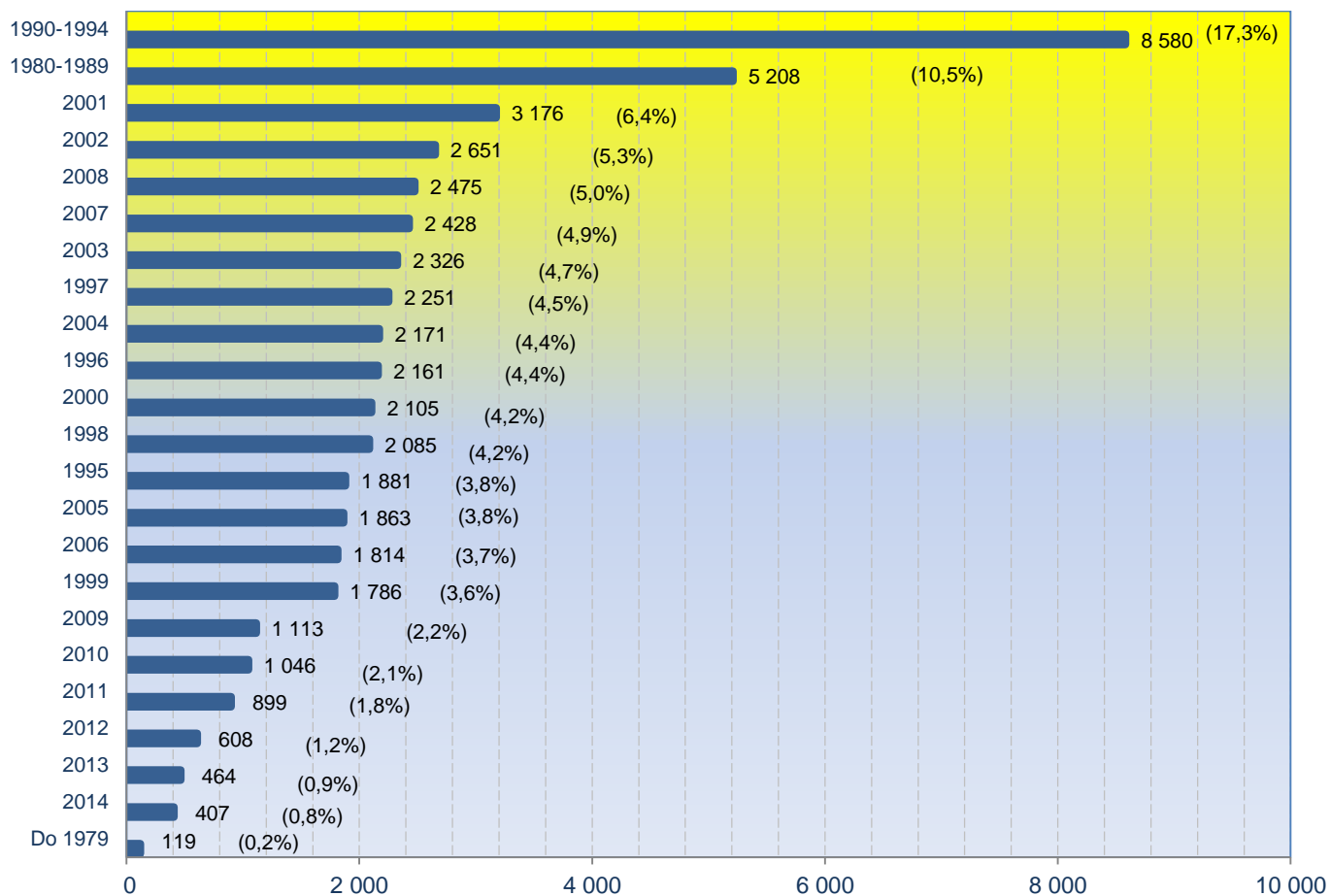
Tabela 3. Broj registrovanih drumskih motornih i priključnih vozila prema godini proizvodnje III kvartal 2014.

Godina proizvodnje	Motocikli	Putnički automobili	Kombi vozila	Autobusi	Teretna vozila
Ukupno	1 637	49 617	230	303	3 392
Do 1979	5	119	2	1	108
1980 -1989	29	5 208	41	40	450
1990 -1994	38	8 580	44	61	370
1995	6	1 881	9	12	76
1996	4	2 161	8	14	80
1997	20	2 251	18	11	108
1998	11	2 085	14	11	118
1999	18	1 786	8	9	76
2000	27	2 105	4	8	91
2001	26	3 176	6	6	155
2002	53	2 651	9	17	177
2003	68	2 326	3	11	163
2004	59	2 171	8	10	168
2005	116	1 863	6	11	145
2006	138	1 814	1	7	158
2007	241	2 428	7	21	236
2008	277	2 475	7	31	322
2009	88	1 113	4	2	85
2010	54	1 046	1	2	65
2011	63	899	28	12	69
2012	84	608	2	2	72
2013	118	464	0	3	56
2014	94	407	0	1	44

/nastavak/

Godina proizvodnje	Specijalna i radna vozila	Vučna vozila	Priključna vozila	Poljoprivredni traktor	Ukupno
Ukupno	260	262	546	52	56 299
Do 1979	12	0	8	2	257
1980 -1989	64	4	77	4	5 917
1990 -1994	29	10	68	2	9 202
1995	4	7	12	0	2 007
1996	7	6	15	0	2 295
1997	3	13	19	0	2 443
1998	3	6	24	0	2 272
1999	1	8	22	0	1 928
2000	6	17	18	0	2 276
2001	10	13	25	0	3 417
2002	19	22	32	0	2 980
2003	14	19	24	0	2 628
2004	8	16	21	0	2 461
2005	7	15	25	0	2 188
2006	5	18	20	0	2 161
2007	13	45	36	0	3 027
2008	25	18	37	1	3 193
2009	10	7	6	0	1 315
2010	2	7	10	0	1 187
2011	0	0	7	1	1 079
2012	16	5	8	2	799
2013	1	1	11	15	669
2014	1	5	21	25	598

Grafik 3. Broj registrovanih putničkih automobila prema godini proizvodnje III kvartal 2014.



Grafik 4. Struktura registrovanih putničkih automobila prema godini proizvodnje III kvartal 2014.

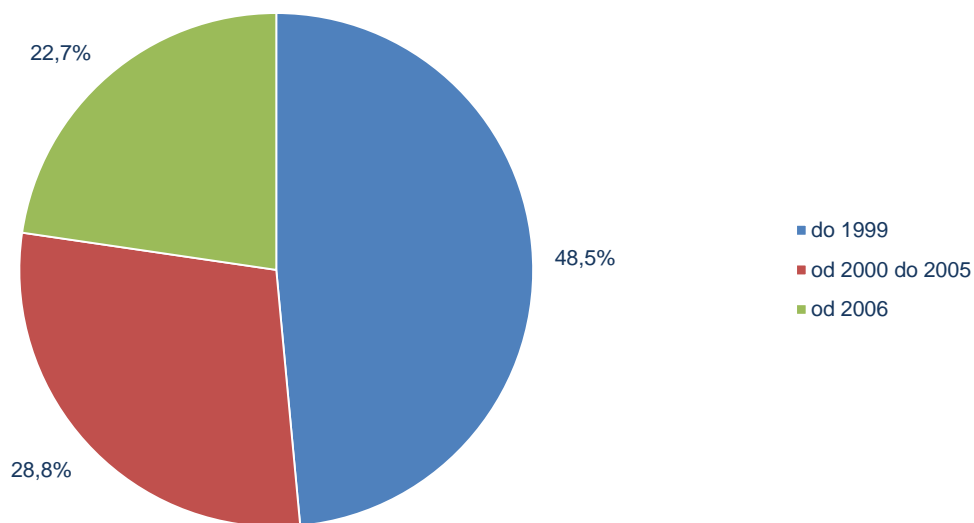


Tabela 4. Broj registrovanih drumskih motornih vozila prema vrsti pogonske energije

Kvartal	Vrsta pogonske energije						Ukupno ²
	Eurosuper 95	Eurosuper 98	Eurodizel	Mješavina	Auto Gas	El. energija	
2014							
QI	12 019	91	23 604	3	1 149	3	36 869
QII	18 591	149	32 492	5	1 776	5	53 018
QIII	19 054	237	34 124	2	2 331	5	55 753
2013	81 412	814	117 506	25	1 675	7	201 439
QI	14 311	105	23 283	3	331	1	38 034
QII	23 560	208	32 053	10	452	5	56 288
QIII	24 082	335	33 192	10	510	1	58 130
QIV	19 459	166	28 978	2	382	0	48 987
2012	82 675	895	111 016	28	1 343	4	195 961
QI	14 411	130	21 339	2	249	1	36 132
QII	23 820	230	30 076	17	346	2	54 491

Grafik 5. Struktura registrovanih drumskih motornih vozila prema vrsti pogonske energije

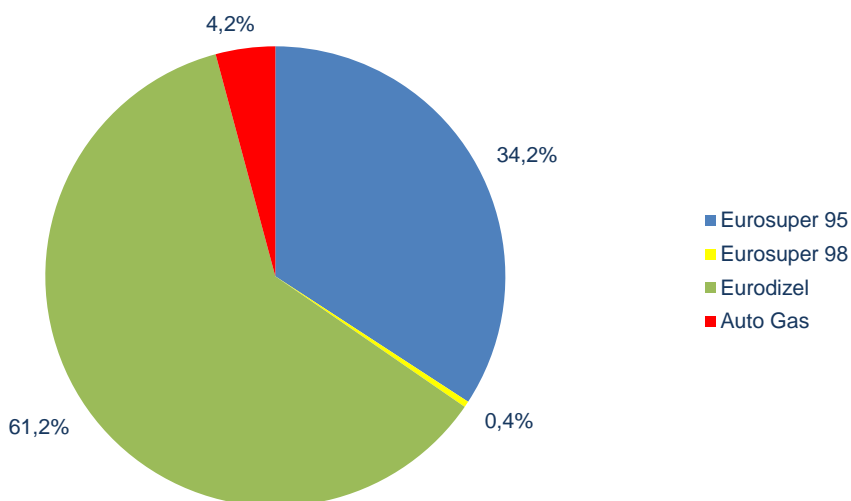


Tabela 5. Broj registrovanih drumskih motornih i priključnih vozila u Crnoj Gori

Kvartal	Broj registrovanih vozila	Indeksi		
		2010=100	kvartalni indeks	godišnji indeks
2014				
QI	37 308	79,4	75,4	97,5
QII	53 558	114,0	143,6	94,2
QIII	56 299	119,8	105,1	96,0
2013	203 266	108,2		
QI	38 277	81,5	79,0	104,8
QII	56 862	121,0	148,6	103,3
QIII	58 650	124,8	103,1	101,5
QIV	49 477	105,3	84,4	102,1
2012	197 826	105,3		
QI	36 535	77,8	77,7	92,6
QII	55 065	117,2	150,7	102,2

² Ukupan broj drumskih motornih vozila prema vrsti pogonske energije je manji od ukupnog broja registrovanih drumskih motornih i priključnih vozila za broj priključnih vozila, koja ne koriste pogonsku energiju.

Tabela 6. Broj prvi put registrovanih drumskih motornih i priklučnih vozila u Crnoj Gori

Kvartal	Broj prvi put registrovanih vozila	Indeksi		
		2010=100	kvartalni indeks	godišnji indeks
2014				
QI	2 978	112,7	83,3	105,6
QII	4 431	167,6	148,8	102,0
QIII	3 947	149,3	89,1	100,9
2013	14 654	138,6		
QI	2 821	106,7	85,6	115,4
QII	4 346	164,4	154,1	110,1
QIII	3 913	148,0	90,0	107,3
QIV	3 574	135,2	91,3	108,4
2012	13 335	126,1		
QI	2 445	92,5	72,6	101,5
QII	3 946	149,3	161,4	111,7

Tabela 7. Broj registrovanih putničkih automobila, po opštinama

Kvartal/ Opština	Q III - 2014	Q II - 2014	Q I - 2014	Q IV - 2013	Q III - 2013
Ukupno	49 617	46 852	33 365	44 664	50 962
Andrijevića	232	236	159	225	280
Bar	4 621	4 094	2 896	3 763	4 657
Berane	1 578	1 656	1 060	1 467	1 746
B. Polje	2 296	2 335	1 581	1 897	2 318
Budva	3 112	2 997	1 662	2 498	2 717
Cetinje	1 626	1 481	980	1 345	1 664
Danilovgrad	1 156	859	847	1 037	1 219
H. Novi	3 206	2 660	1 943	2 837	3 121
Kolašin	458	407	299	351	459
Kotor	2 723	2 160	1 592	2 286	2 444
Mojkovac	369	412	244	352	426
Nikšić	4 569	4 089	3 442	4 300	4 656
Plav	614	621	371	481	731
Pljevlja	1 753	1 876	1 297	1 519	1 761
Plužine	126	130	75	110	121
Podgorica	16 012	16 408	11 789	15 739	17 322
Rožaje	1 161	1 181	890	1 008	1 295
Tivat	1 759	1 495	964	1 467	1 722
Ulcinj	1 962	1 421	1 103	1 755	2 014
Šavnik	71	97	51	80	72
Žabljak	213	237	120	147	217

Tabela 8. Struktura registrovanih putničkih automobila (u%), po opštinama

Kvartal/ Opština	Q III - 2014	Q II - 2014	Q I - 2014	Q IV - 2013	Q III - 2013
Ukupno	100,00	100,00	100,00	100,00	100,00
Andrijevića	0,47	0,50	0,48	0,50	0,55
Bar	9,31	8,74	8,68	8,43	9,14
Berane	3,18	3,53	3,18	3,28	3,43
B. Polje	4,63	4,98	4,74	4,25	4,55
Budva	6,27	6,40	4,98	5,59	5,33
Cetinje	3,28	3,16	2,94	3,01	3,27
Danilovgrad	2,33	1,83	2,54	2,32	2,39
H. Novi	6,46	5,68	5,82	6,35	6,12
Kolašin	0,92	0,87	0,90	0,79	0,90
Kotor	5,49	4,61	4,77	5,12	4,80
Mojkovac	0,74	0,88	0,73	0,79	0,84
Nikšić	9,21	8,73	10,32	9,63	9,14
Plav	1,24	1,33	1,11	1,08	1,43
Pljevlja	3,53	4,00	3,89	3,40	3,46
Plužine	0,25	0,28	0,22	0,25	0,24
Podgorica	32,27	35,02	35,33	35,24	33,99
Rožaje	2,34	2,52	2,67	2,26	2,54
Tivat	3,55	3,19	2,89	3,28	3,38
Ulcinj	3,95	3,03	3,31	3,93	3,95
Šavnik	0,14	0,21	0,15	0,18	0,14
Žabljak	0,43	0,51	0,36	0,33	0,43

Tabela 9. Broj prvi put registrovanih putničkih vozila u Crnoj Gori, po opštinama

Kvartal/ Opština	Q III - 2014	Q II - 2014	Q I - 2014	Q IV - 2013	Q III - 2013
Ukupno	3 369	3 717	2 555	3 133	3 281
Andrijevića	10	20	9	9	12
Bar	301	310	222	281	306
Berane	101	118	87	97	120
Bijelo Polje	166	171	144	150	150
Budva	190	299	153	218	199
Cetinje	167	151	92	110	134
Danilovgrad	55	51	30	57	58
H. Novi	157	182	122	168	194
Kolašin	7	17	17	12	13
Kotor	169	164	129	167	166
Mojkovac	17	31	11	24	20
Nikšić	293	249	207	293	285
Plav	41	51	34	39	37
Pljevlja	90	106	95	85	88
Plužine	4	6	5	5	9
Podgorica	1 241	1 364	937	1 059	1 132
Rožaje	119	127	100	118	106
Tivat	116	188	78	118	135
Ulcinj	112	98	78	115	108
Šavnik	3	1	1	1	3
Žabljak	10	13	4	7	6

Tabela 10. Struktura prvi put registrovanih putničkih automobila (u%), po opštinama

Kvartal/ Opština	Q III - 2014	Q II - 2014	Q I - 2014	Q IV - 2013	Q III - 2013
<i>Ukupno</i>	<i>100,00</i>	<i>100,00</i>	<i>100,00</i>	<i>100,00</i>	<i>100,00</i>
Andrijevića	0,30	0,54	0,35	0,29	0,37
Bar	8,93	8,34	8,69	8,97	9,33
Berane	3,00	3,17	3,41	3,10	3,66
BijeloPolje	4,93	4,60	5,64	4,79	4,57
Budva	5,64	8,04	5,99	6,96	6,07
Cetinje	4,96	4,06	3,60	3,51	4,08
Danilovgrad	1,63	1,37	1,17	1,82	1,77
H. Novi	4,66	4,90	4,77	5,36	5,91
Kolašin	0,21	0,46	0,67	0,38	0,40
Kotor	5,02	4,41	5,05	5,33	5,06
Mojkovac	0,50	0,83	0,43	0,77	0,61
Nikšić	8,70	6,70	8,10	9,35	8,69
Plav	1,22	1,37	1,33	1,24	1,13
Pljevlja	2,67	2,85	3,72	2,71	2,68
Plužine	0,12	0,16	0,20	0,16	0,27
Podgorica	36,84	36,70	36,67	33,80	34,50
Rožaje	3,53	3,42	3,91	3,77	3,23
Tivat	3,44	5,06	3,05	3,77	4,11
Ulcinj	3,32	2,64	3,05	3,67	3,29
Šavnik	0,09	0,03	0,04	0,03	0,09
Žabljak	0,30	0,35	0,16	0,22	0,18

METODOLOŠKA OBJAŠNENJA

Izvori podataka

Podaci o broju registrovanih drumskih motornih i priključnih vozila rezultat su redovnih kvartalnih istraživanja izvještajne jedinice - Ministarstvo unutrašnjih poslova Crne Gore kao institucije koja se bavi praćenjem i evidentiranjem drumskih motornih i priključnih vozila.

Obuhvatnost

Jedinica posmatranja su registrovana drumska motorna i priključna vozila.

Definicije

Registrovana drumska motorna i priključna vozila su sva ona vozila koja su registrovana kod Ministarstva unutrašnjih poslova, osim vozila oružanih snaga.

Prvi put registrovana vozila obuhvataju: nova i uvezena vozila, tj. vozila koja se prvi put registruju u Crnoj Gori.

Starost prevoznog sredstva je vrijeme proteklo nakon prve registracije drumskog prevoznog sredstva, bez obzira na zemlju registracije.

Izdaje i štampa Zavod za statistiku Crne Gore (MONSTAT)
81000 Podgorica, IV Proleterske br.2, telefon (+382) 20 230-811, faks (+382) 20 230-814

Saopštenje pripremila:

Jelena POPOVIĆ
Tel. +382-20-231-004;
E-mail: contact@monstat.org