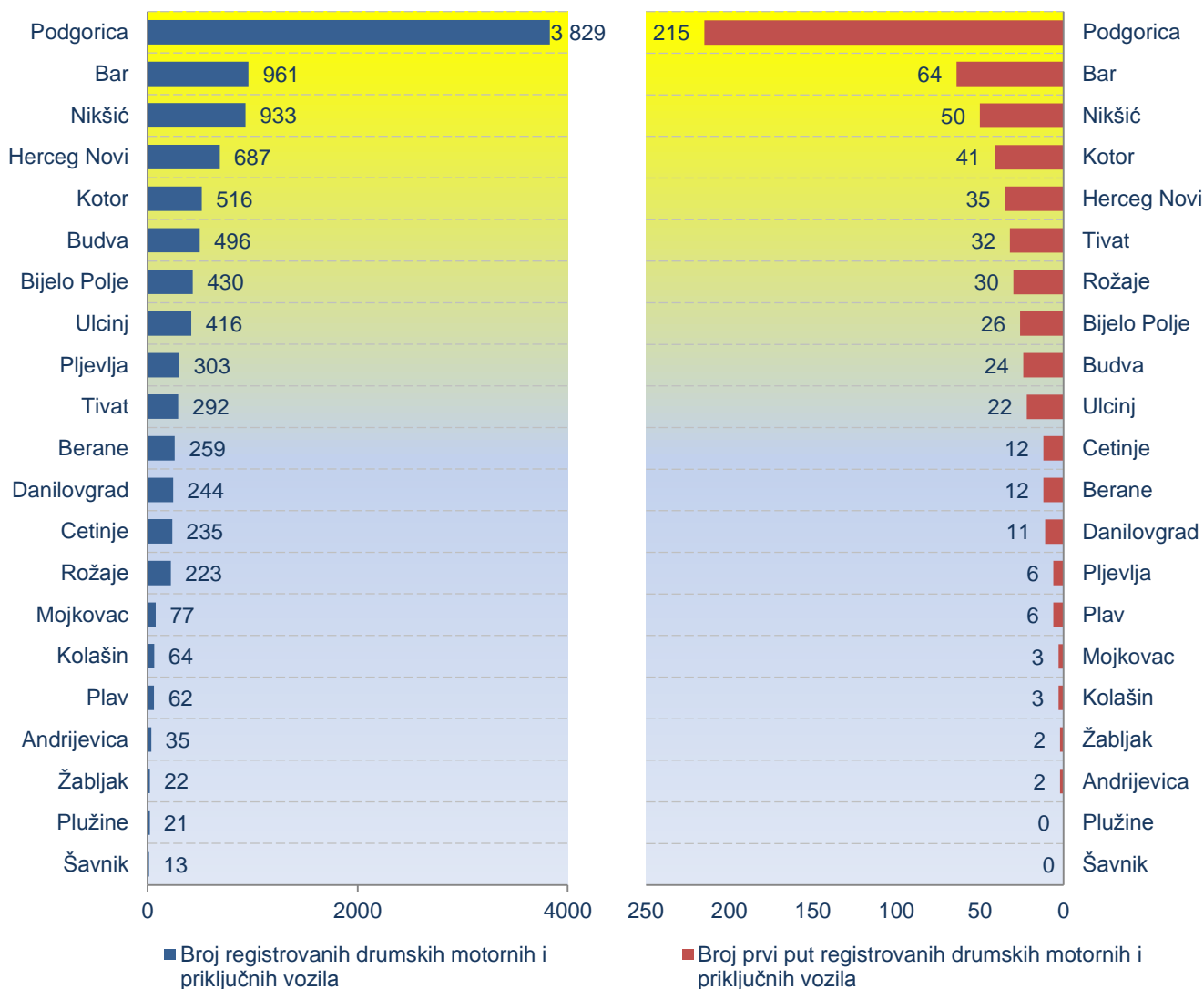


Broj registrovanih drumskih motornih i priključnih vozila Februar 2012.

Broj registrovanih drumskih motornih i priključnih vozila u februaru 2012. godine iznosi 10 118, što je za 19,1% manje nego u istom mjesecu prethodne godine.

Broj prvi put registrovanih drumskih motornih i priključnih vozila u februaru 2012. godine iznosi 596, što je za 19,9% manje nego u istom mjesecu prethodne godine.¹

Grafici 1 i 2: Broj registrovanih i prvi put registrovanih drumskih motornih i priključnih vozila Februar 2012.



¹ Prvi put registrovana vozila obuhvataju: nova i uvezena vozila, tj. vozila koja se prvi put registruju u Crnoj Gori.

**Tabela 1. Broj registrovanih drumskih motornih i priključnih vozila
Februar 2012.**

Vrste vozila/ Opština	Motocikli	Putnički automobili	Kombi vozila	Autobusi	Teretna vozila
Ukupno	43	9 049	50	48	639
Andrijevića	0	33	0	0	2
Bar	4	846	9	3	60
Berane	0	230	7	1	9
Bijelo Polje	0	384	2	1	26
Budva	4	441	2	6	38
Cetinje	0	200	0	4	15
Danilovgrad	2	212	1	4	22
Herceg Novi	10	607	11	8	43
Kolašin	0	57	0	1	4
Kotor	5	466	2	0	27
Mojkovac	0	71	1	0	4
Nikšić	0	825	6	5	44
Plav	0	50	0	1	6
Pljevlja	0	272	0	1	18
Plužine	0	21	0	0	0
Podgorica	12	3 456	3	10	273
Rožaje	0	197	3	0	9
Tivat	3	264	3	0	16
Ulcinj	3	384	0	3	23
Šavnik	0	13	0	0	0
Žabljak	0	20	0	0	0

/nastavak/

Vrste vozila/ Opština	Specijalna i radna vozila	Vučna vozila	Priključna vozila	Poljoprivredni traktori	Ukupno
Ukupno	84	79	111	15	10 118
Andrijevića	0	0	0	0	35
Bar	4	15	20	0	961
Berane	1	3	6	2	259
Bijelo Polje	6	5	6	0	430
Budva	3	0	2	0	496
Cetinje	5	5	6	0	235
Danilovgrad	2	0	1	0	244
Herceg Novi	4	2	2	0	687
Kolašin	2	0	0	0	64
Kotor	11	2	3	0	516
Mojkovac	0	0	0	1	77
Nikšić	18	12	21	2	933
Plav	0	0	4	1	62
Pljevlja	5	2	3	2	303
Plužine	0	0	0	0	21
Podgorica	14	27	29	5	3 829
Rožaje	0	6	8	0	223
Tivat	6	0	0	0	292
Ulcinj	3	0	0	0	416
Šavnik	0	0	0	0	13
Žabljak	0	0	0	2	22

**Tabela 2. Broj prvi put registrovanih drumskih motornih i priključnih vozila
Februar 2012.**

Vrste vozila/ Opština	Motocikli	Putnički automobili	Kombi vozila	Autobusi	Teretna vozila
Ukupno	11	517	1	1	45
Andrijevića	0	2	0	0	0
Bar	1	59	1	0	1
Berane	0	9	0	0	1
Bijelo Polje	0	26	0	0	0
Budva	0	21	0	1	2
Cetinje	0	11	0	0	0
Danilovgrad	0	10	0	0	1
Herceg Novi	4	31	0	0	0
Kolašin	0	2	0	0	0
Kotor	0	37	0	0	3
Mojkovac	0	2	0	0	0
Nikšić	0	45	0	0	1
Plav	0	5	0	0	0
Pljevlja	0	6	0	0	0
Plužine	0	0	0	0	0
Podgorica	5	174	0	0	32
Rožaje	0	27	0	0	1
Tivat	1	28	0	0	3
Ulcinj	0	22	0	0	0
Šavnik	0	0	0	0	0
Žabljak	0	0	0	0	0

/nastavak/

Vrste vozila/ Opština	Specijalna i radna vozila	Vučna vozila	Priključna vozila	Poljoprivredni traktori	Ukupno
Ukupno	1	1	9	10	596
Andrijevića	0	0	0	0	2
Bar	0	0	2	0	64
Berane	0	0	0	2	12
Bijelo Polje	0	0	0	0	26
Budva	0	0	0	0	24
Cetinje	0	0	1	0	12
Danilovgrad	0	0	0	0	11
Herceg Novi	0	0	0	0	35
Kolašin	1	0	0	0	3
Kotor	0	0	1	0	41
Mojkovac	0	0	0	1	3
Nikšić	0	0	2	2	50
Plav	0	0	0	1	6
Pljevlja	0	0	0	0	6
Plužine	0	0	0	0	0
Podgorica	0	1	1	2	215
Rožaje	0	0	2	0	30
Tivat	0	0	0	0	32
Ulcinj	0	0	0	0	22
Šavnik	0	0	0	0	0
Žabljak	0	0	0	2	2

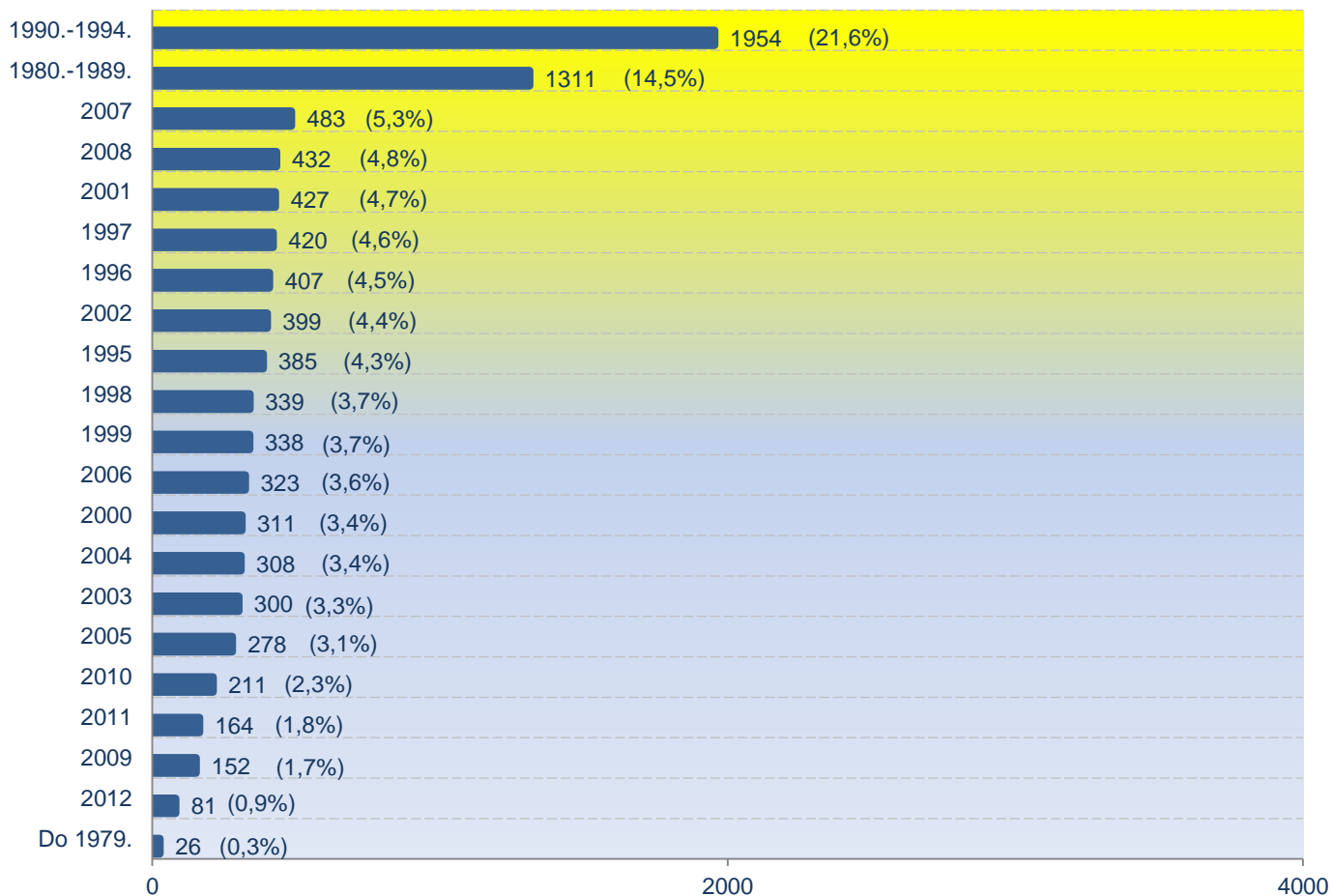
**Tabela 3. Broj registrovanih drumskih motornih i priključnih vozila prema godini proizvodnje
Februar 2012.**

Godina proizvodnje	Motocikli	Putnički automobili	Kombi vozila	Autobusi	Teretna vozila
Ukupno	43	9 049	50	48	639
Do 1979.	0	26	0	1	10
1980.-1989.	7	1 311	12	12	75
1990.-1994.	1	1 954	11	7	77
1995.	2	385	0	1	16
1996.	1	407	1	2	23
1997.	0	420	2	1	24
1998.	2	339	4	2	29
1999.	1	338	4	0	21
2000.	0	311	2	1	24
2001.	0	427	1	0	28
2002.	0	399	4	1	31
2003.	2	300	1	2	29
2004.	2	308	0	4	36
2005.	2	278	1	0	24
2006.	4	323	2	3	40
2007.	5	483	0	3	63
2008.	3	432	1	3	41
2009.	3	152	3	0	5
2010.	1	211	0	3	13
2011.	4	164	0	2	25
2012.	3	81	1	0	5

/nastavak/

Godina proizvodnje	Specijalna i radna vozila	Vučna vozila	Priključna vozila	Poljoprivredni traktor	Ukupno
Ukupno	84	79	111	15	10 118
Do 1979.	3	0	0	0	40
1980.-1989.	22	0	19	1	1 459
1990.-1994.	7	10	17	1	2 085
1995.	4	2	5	0	415
1996.	5	4	2	0	445
1997.	1	5	6	0	459
1998.	0	5	10	0	391
1999.	3	4	9	0	380
2000.	2	3	4	0	347
2001.	3	9	5	0	473
2002.	2	5	3	0	445
2003.	0	9	7	0	350
2004.	4	3	4	1	362
2005.	3	2	1	0	311
2006.	2	4	2	0	380
2007.	11	3	8	2	578
2008.	9	11	5	0	505
2009.	1	0	1	0	165
2010.	2	0	2	2	234
2011.	0	0	1	7	203
2012.	0	0	0	1	91

**Grafik 3. Broj registrovanih putničkih automobila prema godini proizvodnje
Februar 2012.**



**Grafik 4. Struktura registrovanih putničkih automobila prema godini proizvodnje
Februar 2012.**

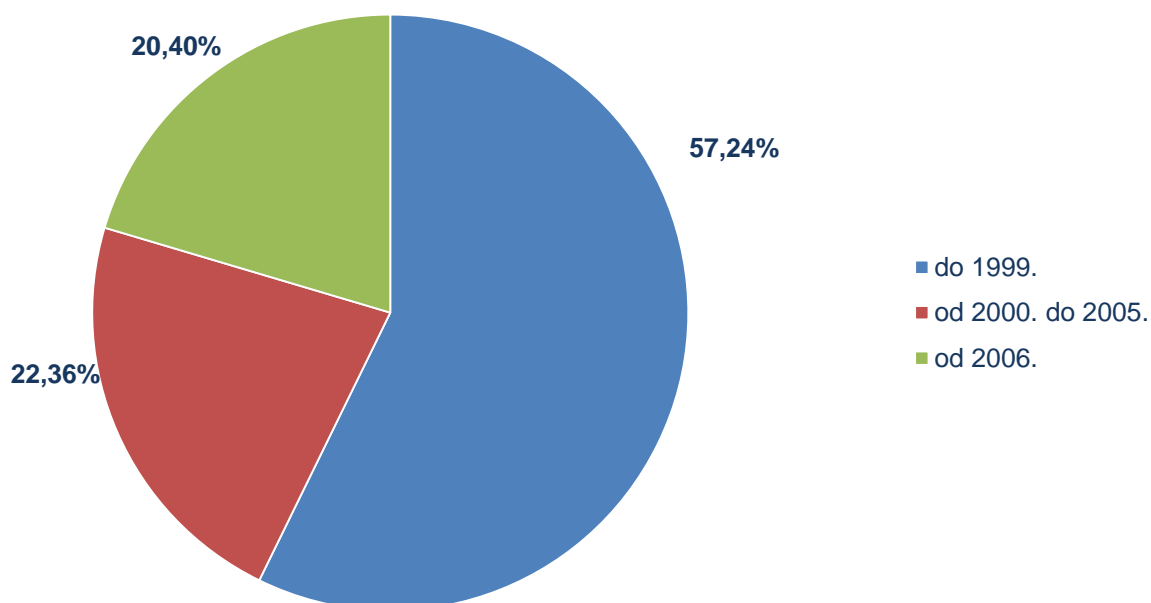


Tabela 4. Broj registrovanih drumskih motornih vozila prema vrsti pogonske energije

Mjesec	Vrsta pogonske energije						Ukupno
	Eurosuper 95	Eurosuper 98	Eurodizel	Mješavina	Auto Gas	El. energija	
2012							
Jan	4 421	42	6 182	0	63	0	10 708
Feb	3 836	32	6 079	1	59	0	10 007
2011	87 671	1 046	104 860	28	1 159	9	194 773
Jan	4 693	53	5 745	0	60	0	10 551
Feb	5 432	30	6 832	1	68	1	12 364
Mar	7 087	48	8 874	3	104	1	16 117
Apr	7 079	68	8 347	1	112	0	15 607
Maj	8 170	86	9 688	6	85	1	18 036
Jun	9 215	130	10 228	5	109	2	19 689
Jul	9 139	135	9 915	3	88	1	19 281
Avg	9 025	176	10 092	2	129	1	19 425
Sep	7 581	112	9 244	1	107	1	17 046
Okt	7 162	84	9 018	5	103	1	16 373
Nov	6 833	69	8 748	0	97	0	15 747
Dec	6 255	55	8 129	1	97	0	14 537

**Grafik 5. Struktura registrovanih drumskih motornih i priključnih vozila prema vrsti pogonske energije
Februar 2012.**

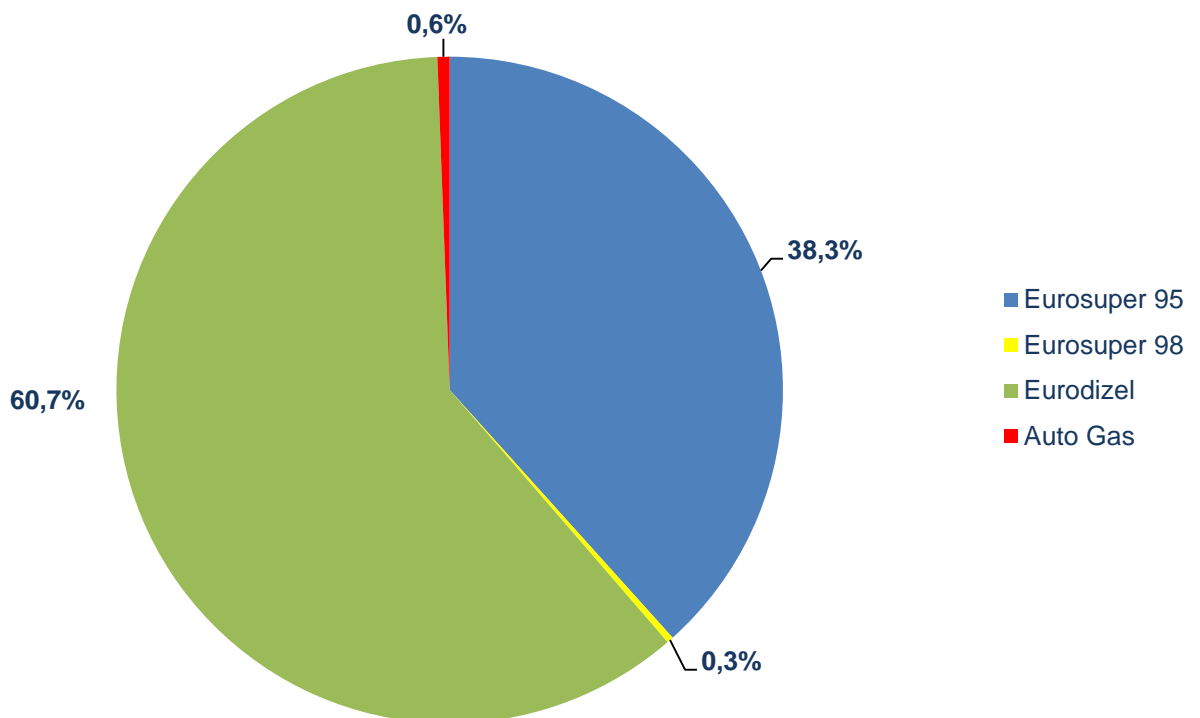


Tabela 5. Broj registrovanih drumskih motornih i priključnih vozila u Crnoj Gori

Mjesec	Broj registrovanih vozila	Indeksi		
		2010=100	Mjesečni indeks	Godišnji indeks
2012				
Jan	10 813	69,1	74,4	101,6
Feb	10 118	64,6	93,6	80,9
2011	196 419*	104,5		
Jan	10 639	67,9		
Feb	12 510	79,9	117,6	
Mar	16 319	104,2	130,4	
Apr	15 797	100,9	96,8	
Maj	18 223	116,4	115,4	
Jun	19 867	126,9	109,0	
Jul	19 417	124,0	97,7	
Avg	19 440	124,1	100,1	
Sep	17 205	109,9	88,5	
Okt	16 551	105,7	96,2	
Nov	15 914	101,6	96,2	
Dec	14 537	92,8	91,3	
2010	187 913	100,0		

*=promijenjen podatak

Tabela 6. Broj prvi put registrovanih drumskih motornih i priključnih vozila u Crnoj Gori

Mjesec	Broj prvi put registrovanih vozila	Indeksi		
		2010=100	Mjesečni indeks	Godišnji indeks
2012				
Jan	813	92,3	78,6	117,8
Feb	596	67,6	73,3	80,1
2011	12 573	118,9		
Jan	690	78,3		
Feb	744	84,4	107,8	
Mar	976	110,8	131,2	
Apr	1020	115,8	104,5	
Maj	1 238	140,5	121,4	
Jun	1 274	144,6	102,9	
Jul	1 078	122,3	84,6	
Avg	1 205	136,8	111,8	
Sep	982	111,5	81,5	
Okt	1 132	128,5	115,3	
Nov	1 199	136,1	105,9	
Dec	1 035	117,5	86,3	
2010	10 573	100,0		

Tabela 7. Broj registrovanih putničkih automobila, po opštinama

Mjesec/ Opština	Feb 12	Jan 12	Dec 11	Nov 11	Oct 11	Sep 11	Avg 11	Jul 11	Jun 11	Maj 11	Apr 11	Mar 11
Ukupno	9 049	9 766	13 324	14 237	14 724	15 048	16 811	16 648	16 693	15 509	13 779	14 416
Andrijeвица	33	34	68	74	71	81	45	90	80	72	72	81
Bar	846	812	1 053	1 116	1 307	1 288	1 445	1 537	1 381	1 224	1 092	1 135
Berane	230	290	384	421	460	541	594	625	559	535	537	529
B. Polje	384	434	533	644	686	734	781	827	851	738	609	703
Budva	441	444	747	931	874	669	956	825	989	881	645	722
Cetinje	200	292	393	436	502	529	545	558	527	513	398	407
Danilovgrad	212	240	340	313	318	294	344	432	330	332	290	328
H. Novi	607	561	884	923	997	1 054	1 076	916	824	923	836	819
Kolašin	57	85	111	106	138	146	147	164	175	157	120	118
Kotor	466	410	761	735	651	657	921	754	894	677	730	770
Mojkovac	71	62	96	105	115	123	145	153	167	154	135	130
Nikšić	825	1 160	1 288	1 392	1 351	1 438	1 685	1 392	1 517	1 558	1 404	1 463
Plav	50	107	113	119	131	183	204	210	198	226	147	168
Pljevlja	272	300	464	512	543	533	607	629	586	638	597	617
Plužine	21	31	40	33	40	37	44	41	44	51	67	22
Podgorica	3 456	3 529	4 893	5 024	5 017	5 240	5 511	5 725	6 045	5 449	4 887	5 116
Rožaje	197	259	263	283	315	360	431	448	377	393	309	364
Tivat	264	268	384	439	480	418	562	506	515	429	373	392
Ulcinj	384	407	430	563	643	625	678	719	543	463	432	439
Šavnik	13	12	21	27	29	27	30	24	27	30	39	42
Žabljak	20	29	58	41	56	71	60	73	64	66	60	51

Tabela 8. Struktura registrovanih putničkih automobila (u %), po opštinama

Mjesec/ Opština	Feb 12	Jan 12	Dec 11	Nov 11	Oct 11	Sep 11	Avg 11	Jul 11	Jun 11	Maj 11	Apr 11	Mar 11	Feb 11
Ukupno	100,0	100,0	100,0	100,0	100,0	100,0	100,0	100,0	100,0	100,0	100,0	100,0	100,0
Andrijeвица	0,36	0,35	0,51	0,52	0,48	0,54	0,27	0,54	0,48	0,46	0,52	0,56	0,40
Bar	9,35	8,31	7,90	7,84	8,88	8,56	8,60	9,23	8,27	7,89	7,93	7,87	7,85
Berane	2,54	2,97	2,88	2,96	3,12	3,60	3,53	3,75	3,35	3,45	3,90	3,67	3,41
B. Polje	4,24	4,44	4,00	4,52	4,66	4,88	4,65	4,97	5,10	4,76	4,42	4,88	4,52
Budva	4,87	4,55	5,61	6,54	5,94	4,45	5,69	4,96	5,92	5,68	4,68	5,01	4,57
Cetinje	2,21	2,99	2,95	3,06	3,41	3,52	3,24	3,35	3,16	3,31	2,89	2,82	2,73
Danilovgrad	2,34	2,46	2,55	2,20	2,16	1,95	2,05	2,59	1,98	2,14	2,10	2,28	2,29
H. Novi	6,71	5,74	6,63	6,48	6,77	7,00	6,40	5,50	4,94	5,95	6,07	5,68	5,66
Kolašin	0,63	0,87	0,83	0,74	0,94	0,97	0,87	0,99	1,05	1,01	0,87	0,82	0,84
Kotor	5,15	4,20	5,71	5,16	4,42	4,37	5,48	4,53	5,36	4,37	5,30	5,34	4,27
Mojkovac	0,78	0,63	0,72	0,74	0,78	0,82	0,86	0,92	1,00	0,99	0,98	0,90	0,69
Nikšić	9,12	11,88	9,67	9,78	9,18	9,56	10,02	8,36	9,09	10,05	10,19	10,15	10,71
Plav	0,55	1,10	0,85	0,84	0,89	1,22	1,21	1,26	1,19	1,46	1,07	1,17	0,82
Pljevlja	3,01	3,07	3,48	3,60	3,69	3,54	3,61	3,78	3,51	4,11	4,33	4,28	3,49
Plužine	0,23	0,32	0,30	0,23	0,27	0,25	0,26	0,25	0,26	0,33	0,49	0,15	0,33
Podgorica	38,19	36,14	36,72	35,29	34,07	34,82	32,78	34,39	36,21	35,13	35,47	35,49	38,69
Rožaje	2,18	2,65	1,97	1,99	2,14	2,39	2,56	2,69	2,26	2,53	2,24	2,52	2,16
Tivat	2,92	2,74	2,88	3,08	3,26	2,78	3,34	3,04	3,09	2,77	2,71	2,72	2,53
Ulcinj	4,24	4,17	3,23	3,95	4,37	4,15	4,03	4,32	3,25	2,99	3,14	3,05	3,68
Šavnik	0,14	0,12	0,16	0,19	0,20	0,18	0,18	0,14	0,16	0,19	0,28	0,29	0,09
Žabljak	0,22	0,30	0,44	0,29	0,38	0,47	0,36	0,44	0,38	0,43	0,44	0,35	0,26

Tabela 9. Broj prvi put registrovanih putničkih vozila u Crnoj Gori, po opštinama

Mjesec/ Opština	Feb 12	Jan 12	Dec 11	Nov 11	Oct 11	Sep 11	Avg 11	Jul 11	Jun 11	Maj 11	Apr 11	Mar 11	Feb 11
Ukupno	517	713	887	999	1 000	777	931	845	972	974	827	804	638
Andrijevica	2	1	3	4	3	1	2	2	3	4	3	4	1
Bar	59	72	64	79	90	69	71	91	82	84	81	70	51
Berane	9	19	26	27	28	20	31	19	21	20	13	19	19
Bijelo Polje	26	35	37	41	47	34	37	34	33	26	29	24	25
Budva	21	32	42	84	59	48	44	49	107	113	83	63	45
Cetinje	11	33	31	39	45	37	45	44	63	50	33	36	21
Danilovgrad	10	10	15	23	13	8	13	12	12	14	9	13	12
H. Novi	31	30	40	57	76	48	54	53	58	58	53	48	35
Kolašin	2	6	4	5	4	9	6	7	6	8	3	8	3
Kotor	37	38	53	57	64	41	76	12	45	62	39	41	38
Mojkovac	2	3	5	5	4	5	6	12	4	4	2	9	1
Nikšić	45	68	61	74	70	86	91	59	45	70	64	62	60
Plav	5	3	8	11	9	5	10	12	9	10	7	10	6
Pljevlja	6	11	33	28	25	19	28	21	38	34	21	25	10
Plužine	0	3	2	1	2	2	2	1	2	0	2	1	1
Podgorica	174	258	377	363	345	253	324	320	366	344	322	312	273
Rožaje	27	34	24	22	34	32	33	28	28	21	21	21	12
Tivat	28	29	30	44	40	23	29	38	37	28	22	17	18
Ulcinj	22	28	27	31	38	35	24	27	12	20	17	18	6
Šavnik	0	0	1	2	1	0	1	0	0	0	0	2	0
Žabljak	0	0	4	2	3	2	4	4	1	4	3	1	1

Tabela 10. Struktura prvi put registrovanih putničkih automobila (u %), po opštinama

Mjesec/ Opština	Feb 12	Jan 12	Dec 11	Nov 11	Oct 11	Sep 11	Avg 11	Jul 11	Jun 11	Maj 11	Apr 11	Mar 11	Feb 11
Ukupno	100,0	100,0	100,0	100,0	100,0	100,0	100,0	100,0	100,0	100,0	100,0	100,0	100,0
Andrijevica	0,4	0,1	0,3	0,4	0,3	0,1	0,2	0,2	0,3	0,4	0,4	0,5	0,2
Bar	11,4	10,1	7,2	7,9	9,0	8,9	7,6	10,8	8,4	8,6	9,8	8,7	8,0
Berane	1,7	2,7	2,9	2,7	2,8	2,6	3,3	2,2	2,2	2,1	1,6	2,4	3,0
Bijelo Polje	5,0	4,9	4,2	4,1	4,7	4,4	4,0	4,0	3,4	2,7	3,5	3,0	3,9
Budva	4,1	4,5	4,7	8,4	5,9	6,2	4,7	5,8	11,0	11,6	10,0	7,8	7,1
Cetinje	2,1	4,6	3,5	3,9	4,5	4,8	4,8	5,2	6,5	5,1	4,0	4,5	3,3
Danilovgrad	1,9	1,4	1,7	2,3	1,3	1,0	1,4	1,4	1,2	1,4	1,1	1,6	1,9
H. Novi	6,0	4,2	4,5	5,7	7,6	6,2	5,8	6,3	6,0	6,0	6,4	6,0	5,5
Kolašin	0,4	0,8	0,5	0,5	0,4	1,2	0,6	0,8	0,6	0,8	0,4	1,0	0,5
Kotor	7,2	5,3	6,0	5,7	6,4	5,3	8,2	1,4	4,6	6,4	4,7	5,1	6,0
Mojkovac	0,4	0,4	0,6	0,5	0,4	0,6	0,6	1,4	0,4	0,4	0,2	1,1	0,2
Nikšić	8,7	9,5	6,9	7,4	7,0	11,1	9,8	7,0	4,6	7,2	7,7	7,7	9,4
Plav	1,0	0,4	0,9	1,1	0,9	0,6	1,1	1,4	0,9	1,0	0,8	1,2	0,9
Pljevlja	1,2	1,5	3,7	2,8	2,5	2,4	3,0	2,5	3,9	3,5	2,5	3,1	1,6
Plužine	33,7	0,4	0,2	0,1	0,2	0,3	0,2	0,1	0,2	0,0	0,2	0,1	0,2
Podgorica	5,2	36,2	42,5	36,3	34,5	32,6	34,8	37,9	37,7	35,3	38,9	38,8	42,8
Rožaje	5,4	4,8	2,7	2,2	3,4	4,1	3,5	3,3	2,9	2,2	2,5	2,6	1,9
Tivat	4,3	4,1	3,4	4,4	4,0	3,0	3,1	4,5	3,8	2,9	2,7	2,1	2,8
Ulcinj	0,0	3,9	3,0	3,1	3,8	4,5	2,6	3,2	1,2	2,1	2,1	2,2	0,9
Šavnik	0,0	0,0	0,1	0,2	0,1	0,0	0,1	0,0	0,0	0,0	0,0	0,2	0,0
Žabljak	0,0	0,0	0,5	0,2	0,3	0,3	0,4	0,5	0,1	0,4	0,4	0,1	0,2

METODOLOŠKA OBJAŠNENJA

Izvori podataka

Podaci o broju registrovanih drumskih motornih i priključnih vozila rezultat su redovnih mjesečnih istraživanja izvještajne jedinice - Ministarstvo unutrašnjih poslova Crne Gore kao institucije koja se bavi praćenjem i evidentiranjem drumskih motornih i priključnih vozila.

Obuhvatnost

Jedinica posmatranja su registrovana drumska motorna i priključna vozila.

Definicije

Registrovana drumska motorna i priključna vozila su sva ona vozila koja su registrovana kod Ministarstva unutrašnjih poslova, osim vozila oružanih snaga.

Prvi put registrovana vozila obuhvataju: nova i uvezena vozila, tj. vozila koja se prvi put registruju u Crnoj Gori.

Starost prevoznog sredstva je vrijeme proteklo nakon prve registracije drumskog prevoznog sredstva, bez obzira na zemlju registracije.

Izdaje i štampa Zavod za statistiku Crne Gore (MONSTAT)
20000 Podgorica, IV Proleterske br.2, telefon (+382) 20 230-811, faks (+382) 20 230-814

Saopštenje pripremile:

Jelena POPOVIĆ i Mia RADUNOVIĆ
Tel. +382-20-231-004;
contact@monstat.org