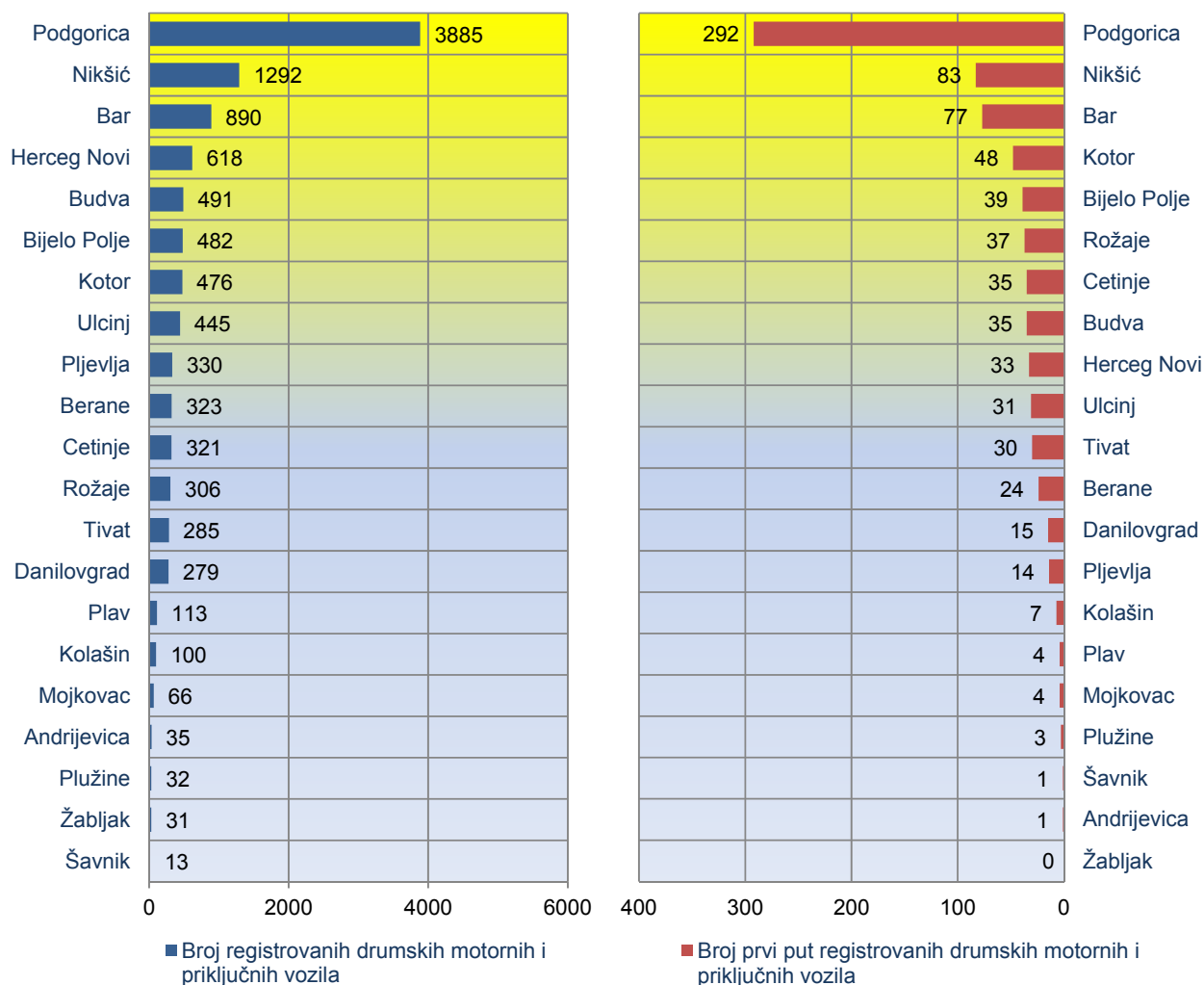


## Broj registrovanih drumskih motornih i priklučnih vozila Januar 2012.

Broj registrovanih drumskih motornih i priklučnih vozila u januaru 2012. godine iznosi 10 813, što je za 1,6% više nego u istom mjesecu prethodne godine.

Broj prvi put registrovanih drumskih motornih i priklučnih vozila u januaru 2012. godine iznosi 813, što je za 17,8% više nego u istom mjesecu prethodne godine.<sup>1</sup>

### Broj registrovanih i prvi put registrovanih drumskih motornih i priklučnih vozila, januar 2012.



<sup>1</sup> Prvi put registrovana vozila obuhvataju: nova i uvezena vozila, tj. vozila koja se prvi put registruju u Crnoj Gori.

## Broj registrovanih drumskih motornih i priključnih vozila, januar 2012.

Vrste vozila/ Opština	Motocikli	Putnički automobili	Kombi vozila	Autobusi	Teretna vozila
<b>Σ</b>	<b>18</b>	<b>9 766</b>	<b>55</b>	<b>54</b>	<b>653</b>
Andrijevica	0	34	0	0	0
Bar	2	812	8	2	45
Berane	1	290	4	2	17
Bijelo Polje	0	434	4	3	24
Budva	3	444	3	0	34
Cetinje	0	292	0	2	12
Danilovgrad	0	240	2	3	29
Herceg Novi	3	561	6	6	39
Kolašin	0	85	3	0	9
Kotor	4	410	5	0	35
Mojkovac	0	62	1	0	2
Nikšić	1	1 160	9	9	70
Plav	0	107	0	0	4
Pljevlja	0	300	1	2	22
Plužine	0	31	1	0	0
Podgorica	1	3 529	0	14	269
Rožaje	0	259	8	2	7
Tivat	2	268	0	2	8
Ulcinj	1	407	0	7	27
Šavnik	0	12	0	0	0
Žabljak	0	29	0	0	0

*/nastavak/*

Vrste vozila/ Opština	Specijalna i radna vozila	Vučna vozila	Priključna vozila	Poljoprivredni traktori	Σ
<b>Σ</b>	<b>81</b>	<b>57</b>	<b>105</b>	<b>24</b>	<b>10 813</b>
Andrijevica	0	0	0	1	35
Bar	5	6	10	0	890
Berane	1	1	3	4	323
Bijelo Polje	9	3	4	1	482
Budva	3	0	4	0	491
Cetinje	12	1	1	1	321
Danilovgrad	1	0	2	2	279
Herceg Novi	0	0	3	0	618
Kolašin	0	0	2	1	100
Kotor	13	2	6	1	476
Mojkovac	0	0	0	1	66
Nikšić	7	10	20	6	1 292
Plav	0	0	1	1	113
Pljevlja	0	1	2	2	330
Plužine	0	0	0	0	32
Podgorica	18	18	34	2	3 885
Rožaje	3	15	12	0	306
Tivat	4	0	1	0	285
Ulcinj	3	0	0	0	445
Šavnik	0	0	0	1	13
Žabljak	2	0	0	0	31

## Broj prvi put registrovanih drumskih motornih i priključnih vozila, januar 2012.

Vrste vozila/ Opština	Motocikli	Putnički automobili	Kombi vozila	Autobusi	Teretna vozila
<b>Σ</b>	<b>4</b>	<b>713</b>	<b>5</b>	<b>5</b>	<b>44</b>
Andrijevica	0	1	0	0	0
Bar	0	72	2	0	3
Berane	0	19	0	0	0
Bijelo Polje	0	35	0	0	1
Budva	0	32	1	0	2
Cetinje	0	33	0	0	0
Danilovgrad	0	10	0	0	2
Herceg Novi	1	30	0	0	2
Kolašin	0	6	0	0	0
Kotor	2	38	1	0	5
Mojkovac	0	3	0	0	0
Nikšić	0	68	0	0	5
Plav	0	3	0	0	0
Pljevlja	0	11	0	0	2
Plužine	0	3	0	0	0
Podgorica	1	258	0	4	18
Rožaje	0	34	1	0	1
Tivat	0	29	0	1	0
Ulcinj	0	28	0	0	3
Šavnik	0	0	0	0	0
Žabljak	0	0	0	0	0

*/nastavak/*

Vrste vozila/ Opština	Specijalna i radna vozila	Vučna vozila	Priključna vozila	Poljoprivredni traktori	Σ
<b>Σ</b>	<b>6</b>	<b>4</b>	<b>12</b>	<b>20</b>	<b>813</b>
Andrijevica	0	0	0	0	1
Bar	0	0	0	0	77
Berane	1	0	1	3	24
Bijelo Polje	0	1	1	1	39
Budva	0	0	0	0	35
Cetinje	1	0	0	1	35
Danilovgrad	0	0	1	2	15
Herceg Novi	0	0	0	0	33
Kolašin	0	0	0	1	7
Kotor	2	0	0	0	48
Mojkovac	0	0	0	1	4
Nikšić	1	1	2	6	83
Plav	0	0	0	1	4
Pljevlja	0	0	0	1	14
Plužine	0	0	0	0	3
Podgorica	1	2	6	2	292
Rožaje	0	0	1	0	37
Tivat	0	0	0	0	30
Ulcinj	0	0	0	0	31
Šavnik	0	0	0	1	1
Žabljak	0	0	0	0	0

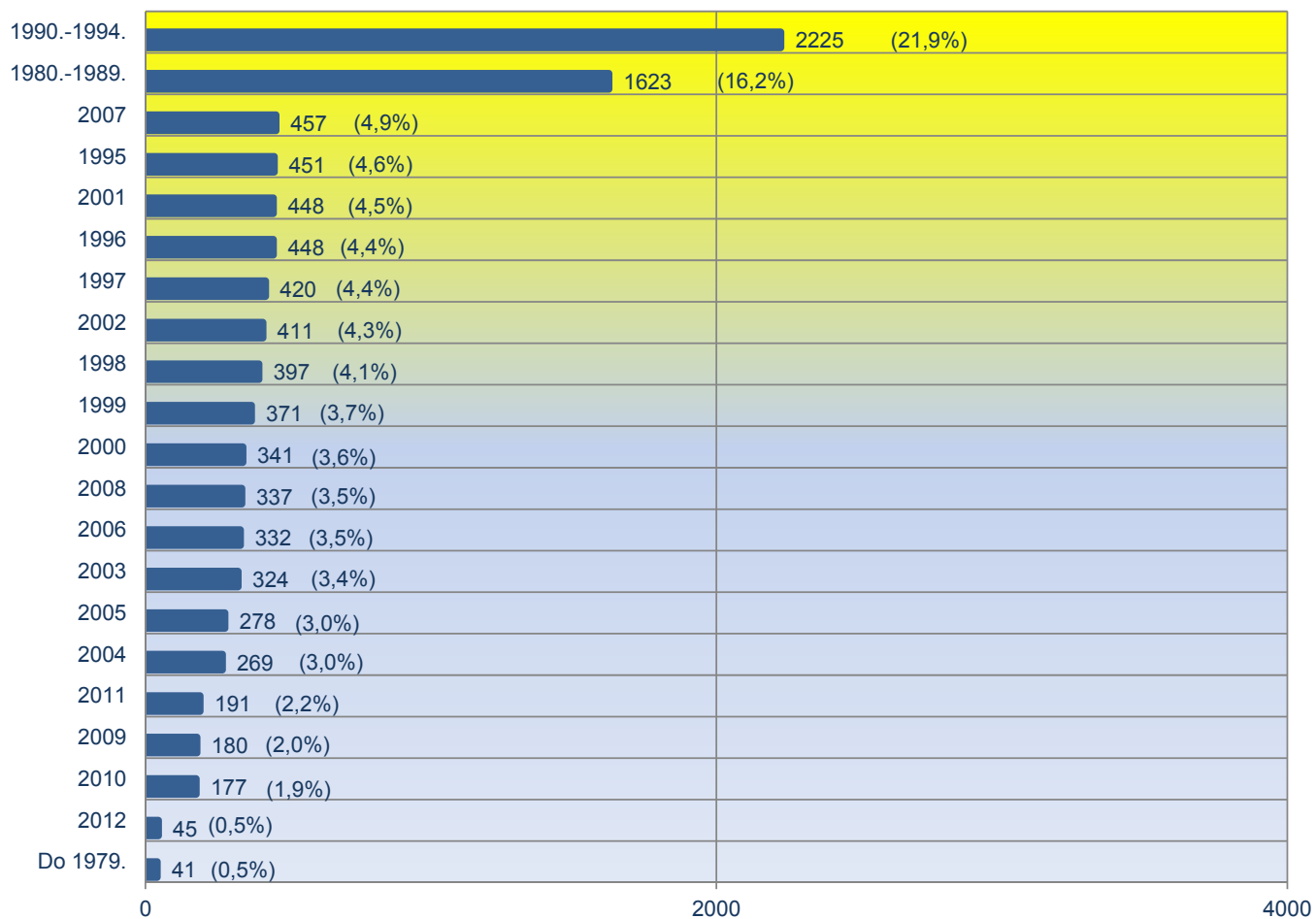
**Broj registrovanih drumskih motornih i priključnih vozila po godinama starosti,  
januar 2012.**

Godine starosti	Motocikli	Putnički automobili	Kombi vozila	Autobusi	Teretna vozila
<b>Σ</b>	<b>18</b>	<b>9 766</b>	<b>55</b>	<b>54</b>	<b>653</b>
Do 1979.	0	41	0	0	14
1980.-1989.	6	1 623	8	7	83
1990.-1994.	0	2 225	17	14	74
1995.	0	451	3	4	13
1996.	1	448	5	1	18
1997.	0	420	4	0	27
1998.	0	397	4	1	25
1999.	1	371	2	2	13
2000.	0	341	2	4	18
2001.	0	448	1	4	38
2002.	0	411	0	4	35
2003.	1	324	2	2	39
2004.	1	269	1	2	39
2005.	1	278	0	3	35
2006.	2	332	1	2	19
2007.	1	457	1	1	54
2008.	1	337	0	0	37
2009.	1	180	1	0	30
2010.	1	177	0	0	17
2011.	1	191	2	3	23
2012.	0	45	1	0	2

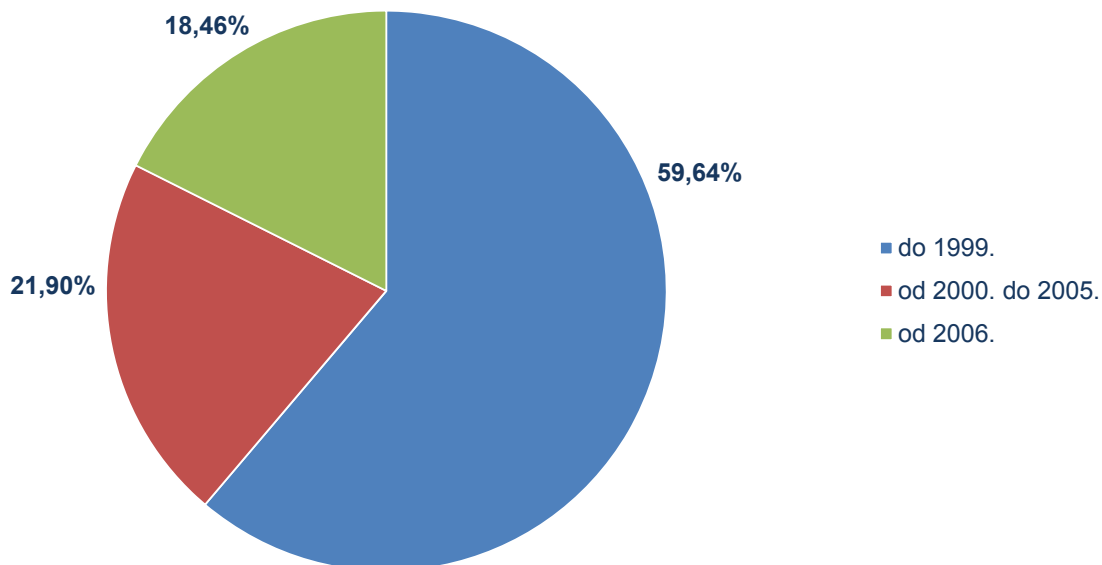
*/nastavak/*

Godine starosti	Specijalna i radna vozila	Vučna vozila	Priključna vozila	Poljoprivredni traktor	Σ
<b>Σ</b>	<b>81</b>	<b>57</b>	<b>105</b>	<b>24</b>	<b>10 813</b>
Do 1979.	1	0	2	0	<b>58</b>
1980.-1989.	10	1	15	1	<b>1 754</b>
1990.-1994.	9	7	21	2	<b>2 369</b>
1995.	2	2	6	0	<b>481</b>
1996.	1	6	5	0	<b>485</b>
1997.	3	2	5	0	<b>461</b>
1998.	3	2	10	0	<b>442</b>
1999.	1	3	6	0	<b>399</b>
2000.	2	4	3	0	<b>374</b>
2001.	0	7	3	0	<b>501</b>
2002.	9	8	7	0	<b>474</b>
2003.	1	4	1	0	<b>374</b>
2004.	4	3	3	1	<b>323</b>
2005.	2	0	3	0	<b>322</b>
2006.	6	2	1	0	<b>365</b>
2007.	11	4	3	0	<b>532</b>
2008.	7	2	3	0	<b>387</b>
2009.	5	0	1	0	<b>218</b>
2010.	1	0	1	5	<b>202</b>
2011.	3	0	6	14	<b>243</b>
2012.	0	0	0	1	<b>49</b>

### Broj registrovanih putničkih automobila po godinama starosti, januar 2012.



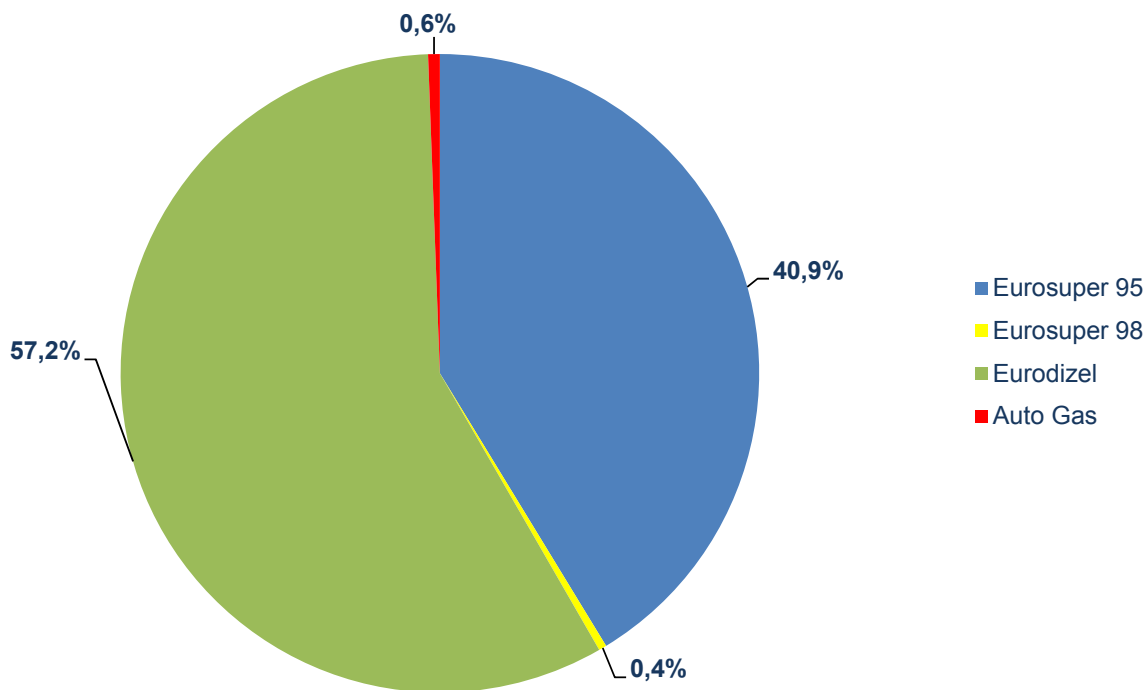
### Struktura registrovanih putničkih automobila po godinama starosti, januar 2012.



## Broj registrovanih drumskih motornih vozila po vrsti pogonske energije

Mjesec	Vrsta pogonske energije						Σ
	Eurosuper 95	Eurosuper 98	Eurodizel	Mješavina	Auto Gas	El. energija	
Jan-12	4 421	42	6 182	0	63	0	10 708
<b>2011</b>	<b>87 671</b>	<b>1 046</b>	<b>104 860</b>	<b>28</b>	<b>1 159</b>	<b>9</b>	<b>194 773</b>
Dec-11	6 255	55	8 129	1	97	0	14 537
Nov-11	6 833	69	8 748	0	97	0	15 747
Okt-11	7 162	84	9 018	5	103	1	16 373
Sep-11	7 581	112	9 244	1	107	1	17 046
Avg-11	9 025	176	10 092	2	129	1	19 425
Jul-11	9 139	135	9 915	3	88	1	19 281
Jun-11	9 215	130	10 228	5	109	2	19 689
Maj-11	8 170	86	9 688	6	85	1	18 036
Apr-11	7 079	68	8 347	1	112	0	15 607
Mar-11	7 087	48	8 874	3	104	1	16 117
Feb-11	5 432	30	6 832	1	68	1	12 364
Jan-11	4 693	53	5 745	0	60	0	10 551

### Struktura registrovanih drumskih motornih i priključnih vozila po vrsti pogonske energije – januar 2012.



## Broj registrovanih drumskih motornih i priključnih vozila u Crnoj Gori

Mjesec	Broj registrovanih vozila	Indeksi		
		2010=100	mjesečni indeks	godišnji indeks
Jan-12	10 813	69,1	74,4	101,6
<b>2011</b>	<b>195 978</b>			
Dec-11	14 537	92,8	91,3	
Nov-11	15 914	101,6	96,2	
Okt-11	16 551	105,7	96,2	
Sep-11	17 205	109,9	88,5	
Avg-11	19 440	124,1	100,1	
Jul-11	19 417	124,0	97,7	
Jun-11	19 867	126,9	109,0	
Maj-11	18 223	116,4	115,4	
Apr-11	15 797	100,9	96,8	
Mar-11	16 319	104,2	130,4	
Feb-11	12 510	79,9	117,6	
Jan-11	10 639	67,9		
<b>2010</b>	<b>187 913</b>			

## Broj prvi put registrovanih drumskih motornih i priključnih vozila u Crnoj Gori

Mjesec	Broj prvi put registrovanih vozila	Indeksi		
		2010=100	mjesečni indeks	godišnji indeks
Jan-12	813	92,3	78,6	117,8
<b>2011</b>	<b>12 573</b>			
Dec-11	1 035	117,5	86,3	
Nov-11	1 199	136,1	105,9	
Okt-11	1 132	128,5	115,3	
Sep-11	982	111,5	81,5	
Avg-11	1 205	136,8	111,8	
Jul-11	1 078	122,3	84,6	
Jun-11	1 274	144,6	102,9	
Maj-11	1 238	140,5	121,4	
Apr-11	1020	115,8	104,5	
Mar-11	976	110,8	131,2	
Feb-11	744	84,4	107,8	
Jan-11	690	78,3		
<b>2010</b>	<b>10 573</b>			

## Broj registrovanih putničkih automobila, po opštinama

Mjesec/ Opština	Jan-12	Dec -11	Nov -11	Oct - 11	Sep -11	Avg -11	Jul - 11	Jun -11	Maj -11	Apr -11	Mar -11	Feb -11
<b>Σ</b>	<b>9 766</b>	<b>13 324</b>	<b>14 237</b>	<b>14 724</b>	<b>15 048</b>	<b>16 811</b>	<b>16 648</b>	<b>16 693</b>	<b>15 509</b>	<b>13 779</b>	<b>14 416</b>	<b>11 133</b>
Andrijevica	34	68	74	71	81	45	90	80	72	72	81	45
Bar	812	1 053	1 116	1 307	1 288	1 445	1 537	1 381	1 224	1 092	1 135	874
Berane	290	384	421	460	541	594	625	559	535	537	529	380
B. Polje	434	533	644	686	734	781	827	851	738	609	703	503
Budva	444	747	931	874	669	956	825	989	881	645	722	509
Cetinje	292	393	436	502	529	545	558	527	513	398	407	304
Danilovgrad	240	340	313	318	294	344	432	330	332	290	328	255
H. Novi	561	884	923	997	1 054	1 076	916	824	923	836	819	630
Kolašin	85	111	106	138	146	147	164	175	157	120	118	94
Kotor	410	761	735	651	657	921	754	894	677	730	770	475
Mojkovac	62	96	105	115	123	145	153	167	154	135	130	77
Nikšić	1 160	1 288	1 392	1 351	1 438	1 685	1 392	1 517	1 558	1 404	1 463	1 192
Plav	107	113	119	131	183	204	210	198	226	147	168	91
Pljevlja	300	464	512	543	533	607	629	586	638	597	617	389
Plužine	31	40	33	40	37	44	41	44	51	67	22	37
Podgorica	3 529	4 893	5 024	5 017	5 240	5 511	5 725	6 045	5 449	4 887	5 116	4 307
Rožaje	259	263	283	315	360	431	448	377	393	309	364	240
Tivat	268	384	439	480	418	562	506	515	429	373	392	282
Ulcinj	407	430	563	643	625	678	719	543	463	432	439	410
Šavnik	12	21	27	29	27	30	24	27	30	39	42	10
Žabljak	29	58	41	56	71	60	73	64	66	60	51	29

## Struktura registrovanih putničkih automobila (u %), po opštinama

Mjesec/ Opština	Jan-12	Dec -11	Nov -11	Oct - 11	Sep -11	Avg -11	Jul - 11	Jun -11	Maj -11	Apr -11	Mar -11	Feb -11
<b>Σ</b>	<b>100,0</b>	<b>100,0</b>	<b>100,0</b>	<b>100,0</b>	<b>100,0</b>	<b>100,0</b>	<b>100,0</b>	<b>100,0</b>	<b>100,0</b>	<b>100,0</b>	<b>100,0</b>	<b>100,0</b>
Andrijevica	0,35	0,51	0,52	0,48	0,54	0,27	0,54	0,48	0,46	0,52	0,56	0,40
Bar	8,31	7,90	7,84	8,88	8,56	8,60	9,23	8,27	7,89	7,93	7,87	7,85
Berane	2,97	2,88	2,96	3,12	3,60	3,53	3,75	3,35	3,45	3,90	3,67	3,41
B. Polje	4,44	4,00	4,52	4,66	4,88	4,65	4,97	5,10	4,76	4,42	4,88	4,52
Budva	4,55	5,61	6,54	5,94	4,45	5,69	4,96	5,92	5,68	4,68	5,01	4,57
Cetinje	2,99	2,95	3,06	3,41	3,52	3,24	3,35	3,16	3,31	2,89	2,82	2,73
Danilovgrad	2,46	2,55	2,20	2,16	1,95	2,05	2,59	1,98	2,14	2,10	2,28	2,29
H. Novi	5,74	6,63	6,48	6,77	7,00	6,40	5,50	4,94	5,95	6,07	5,68	5,66
Kolašin	0,87	0,83	0,74	0,94	0,97	0,87	0,99	1,05	1,01	0,87	0,82	0,84
Kotor	4,20	5,71	5,16	4,42	4,37	5,48	4,53	5,36	4,37	5,30	5,34	4,27
Mojkovac	0,63	0,72	0,74	0,78	0,82	0,86	0,92	1,00	0,99	0,98	0,90	0,69
Nikšić	11,88	9,67	9,78	9,18	9,56	10,02	8,36	9,09	10,05	10,19	10,15	10,71
Plav	1,10	0,85	0,84	0,89	1,22	1,21	1,26	1,19	1,46	1,07	1,17	0,82
Pljevlja	3,07	3,48	3,60	3,69	3,54	3,61	3,78	3,51	4,11	4,33	4,28	3,49
Plužine	0,32	0,30	0,23	0,27	0,25	0,26	0,25	0,26	0,33	0,49	0,15	0,33
Podgorica	36,14	36,72	35,29	34,07	34,82	32,78	34,39	36,21	35,13	35,47	35,49	38,69
Rožaje	2,65	1,97	1,99	2,14	2,39	2,56	2,69	2,26	2,53	2,24	2,52	2,16
Tivat	2,74	2,88	3,08	3,26	2,78	3,34	3,04	3,09	2,77	2,71	2,72	2,53
Ulcinj	4,17	3,23	3,95	4,37	4,15	4,03	4,32	3,25	2,99	3,14	3,05	3,68
Šavnik	0,12	0,16	0,19	0,20	0,18	0,18	0,14	0,16	0,19	0,28	0,29	0,09
Žabljak	0,30	0,44	0,29	0,38	0,47	0,36	0,44	0,38	0,43	0,44	0,35	0,26



## Broj prvi put registrovanih putničkih vozila u Crnoj Gori, po opštinama

Mjesec/ Opština	Jan-12	Dec-11	Nov-11	Oct-11	Sep-11	Avg-11	Jul-11	Jun-11	Maj-11	Apr-11	Mar-11	Feb-11
<b>Σ</b>	<b>713</b>	<b>887</b>	<b>999</b>	<b>1 000</b>	<b>777</b>	<b>931</b>	<b>845</b>	<b>972</b>	<b>974</b>	<b>827</b>	<b>804</b>	<b>638</b>
Andrijeвица	1	3	4	3	1	2	2	3	4	3	4	1
Bar	72	64	79	90	69	71	91	82	84	81	70	51
Berane	19	26	27	28	20	31	19	21	20	13	19	19
Bijelo Polje	35	37	41	47	34	37	34	33	26	29	24	25
Budva	32	42	84	59	48	44	49	107	113	83	63	45
Cetinje	33	31	39	45	37	45	44	63	50	33	36	21
Danilovgrad	10	15	23	13	8	13	12	12	14	9	13	12
H. Novi	30	40	57	76	48	54	53	58	58	53	48	35
Kolašin	6	4	5	4	9	6	7	6	8	3	8	3
Kotor	38	53	57	64	41	76	12	45	62	39	41	38
Mojkovac	3	5	5	4	5	6	12	4	4	2	9	1
Nikšić	68	61	74	70	86	91	59	45	70	64	62	60
Plav	3	8	11	9	5	10	12	9	10	7	10	6
Pljevlja	11	33	28	25	19	28	21	38	34	21	25	10
Plužine	3	2	1	2	2	2	1	2	0	2	1	1
Podgorica	258	377	363	345	253	324	320	366	344	322	312	273
Rožaje	34	24	22	34	32	33	28	28	21	21	21	12
Tivat	29	30	44	40	23	29	38	37	28	22	17	18
Ulcinj	28	27	31	38	35	24	27	12	20	17	18	6
Šavnik	0	1	2	1	0	1	0	0	0	0	2	0
Žabljak	0	4	2	3	2	4	4	1	4	3	1	1

## Struktura prvi put registrovanih putničkih automobila (u %), po opštinama

Mjesec/ Opština	Jan-12	Dec-11	Nov-11	Oct-11	Sep-11	Avg-11	Jul-11	Jun-11	Maj-11	Apr-11	Mar-11	Feb-11
<b>Σ</b>	<b>100,0</b>	<b>100,0</b>	<b>100,0</b>	<b>100,0</b>	<b>100,0</b>	<b>100,0</b>	<b>100,0</b>	<b>100,0</b>	<b>100,0</b>	<b>100,0</b>	<b>100,0</b>	<b>100,0</b>
Andrijeвица	0,1	0,3	0,4	0,3	0,1	0,2	0,2	0,3	0,4	0,4	0,5	0,2
Bar	10,1	7,2	7,9	9,0	8,9	7,6	10,8	8,4	8,6	9,8	8,7	8,0
Berane	2,7	2,9	2,7	2,8	2,6	3,3	2,2	2,2	2,1	1,6	2,4	3,0
Bijelo Polje	4,9	4,2	4,1	4,7	4,4	4,0	4,0	3,4	2,7	3,5	3,0	3,9
Budva	4,5	4,7	8,4	5,9	6,2	4,7	5,8	11,0	11,6	10,0	7,8	7,1
Cetinje	4,6	3,5	3,9	4,5	4,8	4,8	5,2	6,5	5,1	4,0	4,5	3,3
Danilovgrad	1,4	1,7	2,3	1,3	1,0	1,4	1,4	1,2	1,4	1,1	1,6	1,9
H. Novi	4,2	4,5	5,7	7,6	6,2	5,8	6,3	6,0	6,0	6,4	6,0	5,5
Kolašin	0,8	0,5	0,5	0,4	1,2	0,6	0,8	0,6	0,8	0,4	1,0	0,5
Kotor	5,3	6,0	5,7	6,4	5,3	8,2	1,4	4,6	6,4	4,7	5,1	6,0
Mojkovac	0,4	0,6	0,5	0,4	0,6	0,6	1,4	0,4	0,4	0,2	1,1	0,2
Nikšić	9,5	6,9	7,4	7,0	11,1	9,8	7,0	4,6	7,2	7,7	7,7	9,4
Plav	0,4	0,9	1,1	0,9	0,6	1,1	1,4	0,9	1,0	0,8	1,2	0,9
Pljevlja	1,5	3,7	2,8	2,5	2,4	3,0	2,5	3,9	3,5	2,5	3,1	1,6
Plužine	0,4	0,2	0,1	0,2	0,3	0,2	0,1	0,2	0,0	0,2	0,1	0,2
Podgorica	36,2	42,5	36,3	34,5	32,6	34,8	37,9	37,7	35,3	38,9	38,8	42,8
Rožaje	4,8	2,7	2,2	3,4	4,1	3,5	3,3	2,9	2,2	2,5	2,6	1,9
Tivat	4,1	3,4	4,4	4,0	3,0	3,1	4,5	3,8	2,9	2,7	2,1	2,8
Ulcinj	3,9	3,0	3,1	3,8	4,5	2,6	3,2	1,2	2,1	2,1	2,2	0,9
Šavnik	0,0	0,1	0,2	0,1	0,0	0,1	0,0	0,0	0,0	0,0	0,2	0,0
Žabljak	0,0	0,5	0,2	0,3	0,3	0,4	0,5	0,1	0,4	0,4	0,1	0,2

## METODOLOŠKA OBJAŠNENJA

### Izvori podataka

Podaci o broju registrovanih drumskih motornih i priključnih vozila rezultat su redovnih mjesečnih istraživanja izvještajne jedinice - Ministarstvo unutrašnjih poslova Crne Gore kao institucije koja se bavi praćenjem i evidentiranjem drumskih motornih i priključnih vozila.

### Obuhvatnost

Jedinica posmatranja su registrovana drumska motorna i priključna vozila.

### Definicije

*Registrovana drumska motorna i priključna vozila* su sva ona vozila koja su registrovana kod Ministarstva unutrašnjih poslova, osim vozila oružanih snaga.

*Prvi put registrovana vozila obuhvataju:* nova i uvezena vozila, tj. vozila koja se prvi put registruju u Crnoj Gori.

*Starost prevoznog sredstva* je vrijeme proteklo nakon prve registracije drumskog prevoznog sredstva, bez obzira na zemlju registracije.

Izdaje i štampa Zavod za statistiku Crne Gore (MONSTAT)  
20000 Podgorica, IV Proleterske br.2, telefon (+382) 20 230-811, faks (+382) 20 230-814

*Saopštenje pripremile:*

**Jelena POPOVIĆ i Mia RADUNOVIĆ**

Tel. +382-20-231-004;

[jelena.popovic@monstat.org](mailto:jelena.popovic@monstat.org) i [mia.radunovic@monstat.org](mailto:mia.radunovic@monstat.org)