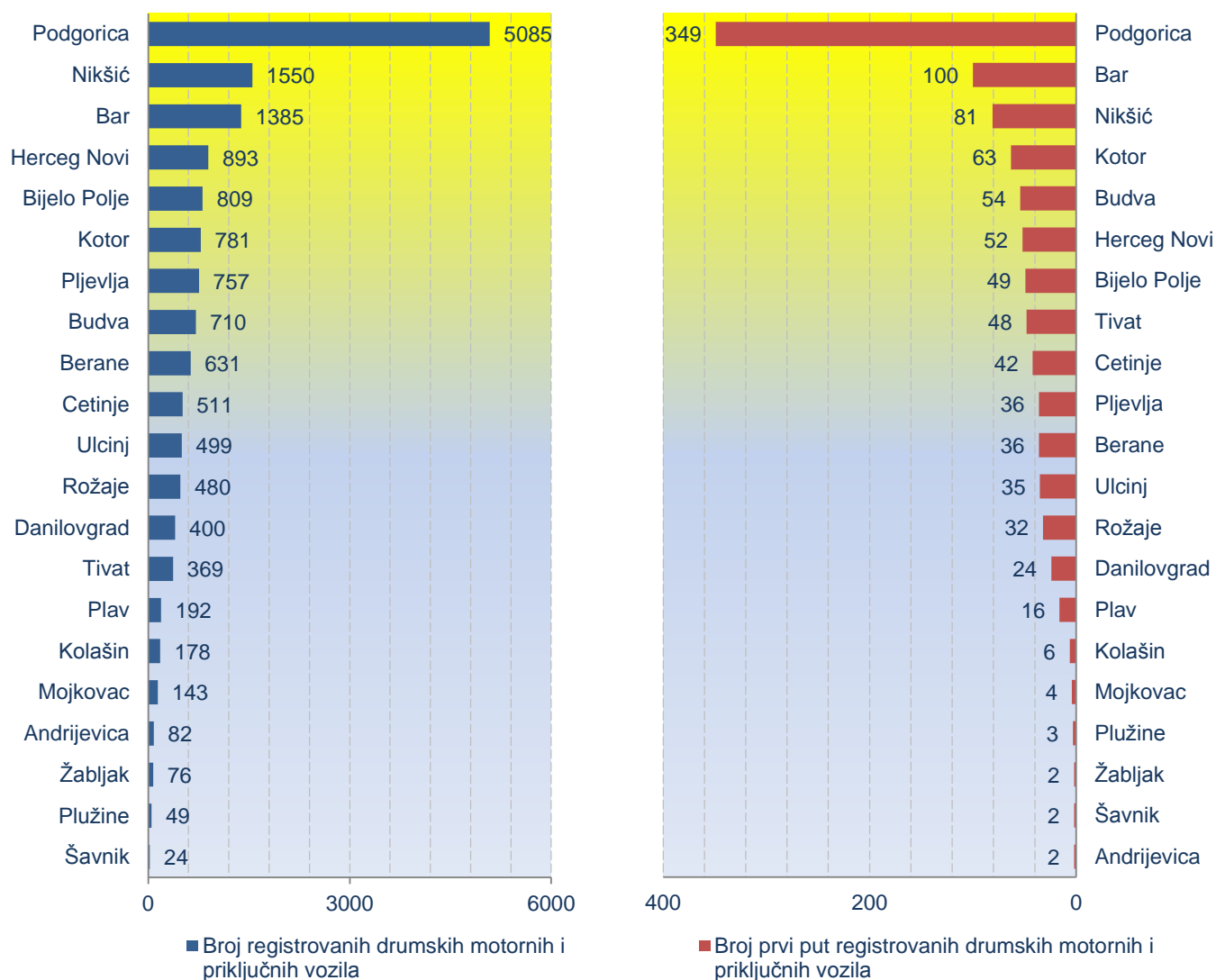


Broj registrovanih drumskih motornih i priklučnih vozila Mart 2012.

Broj registrovanih drumskih motornih i priklučnih vozila u martu 2012. godine iznosi 15 604, što je za 4,4% manje nego u istom mjesecu prethodne godine.

Broj prvi put registrovanih drumskih motornih i priklučnih vozila u martu 2012. godine iznosi 1 036, što je za 6,1% više nego u istom mjesecu prethodne godine.¹

Grafici 1 i 2. Broj registrovanih i prvi put registrovanih drumskih motornih i priklučnih vozila Mart 2012.



¹ Prvi put registrovana vozila obuhvataju: nova i polovna uvezena vozila, tj. vozila koja se prvi put registruju u Crnoj Gori.

**Tabela 1. Broj registrovanih drumskih motornih i priključnih vozila
Mart 2012.**

Vrste vozila/ Opština	Motocikli	Putnički automobili	Kombi vozila	Autobusi	Teretna vozila
Ukupno	236	13 749	113	97	963
Andrijevića	0	71	1	1	9
Bar	34	1 210	14	3	79
Berane	2	573	15	1	28
Bijelo Polje	2	715	2	5	49
Budva	16	623	9	2	50
Cetinje	6	446	0	9	25
Danilovgrad	0	341	1	7	37
Herceg Novi	33	781	8	13	40
Kolašin	0	163	5	3	4
Kotor	37	641	7	2	55
Mojkovac	2	131	5	0	4
Nikšić	11	1 374	10	12	96
Plav	0	173	2	3	9
Pljevlja	2	682	2	4	56
Plužine	0	43	3	0	3
Podgorica	59	4 538	4	24	336
Rožaje	2	400	17	0	19
Tivat	12	319	5	2	26
Ulcinj	18	436	0	6	34
Šavnik	0	22	0	0	2
Žabljak	0	67	3	0	2

/nastavak/

Vrste vozila/ Opština	Specijalna i radna vozila	Vučna vozila	Priključna vozila	Poljoprivredni traktori	Ukupno
Ukupno	128	105	187	26	15 604
Andrijevića	0	0	0	0	82
Bar	15	12	18	0	1 385
Berane	6	1	5	0	631
Bijelo Polje	16	6	10	4	809
Budva	5	0	5	0	710
Cetinje	1	14	10	0	511
Danilovgrad	9	1	3	1	400
Herceg Novi	14	1	2	1	893
Kolašin	2	0	1	0	178
Kotor	17	6	15	1	781
Mojkovac	0	0	1	0	143
Nikšić	14	14	19	0	1 550
Plav	1	1	2	1	192
Pljevlja	4	0	4	3	757
Plužine	0	0	0	0	49
Podgorica	11	34	65	14	5 085
Rožaje	1	14	27	0	480
Tivat	4	1	0	0	369
Ulcinj	5	0	0	0	499
Šavnik	0	0	0	0	24
Žabljak	3	0	0	1	76

**Tabela 2. Broj prvi put registrovanih drumskih motornih i priključnih vozila
Mart 2012.**

Vrste vozila/ Opština	Motocikli	Putnički automobili	Kombi vozila	Autobusi	Teretna vozila
Ukupno	56	865	8	7	58
Andrijevica	0	2	0	0	0
Bar	16	82	0	0	2
Berane	0	31	3	0	2
Bijelo Polje	0	40	0	0	2
Budva	0	53	0	0	1
Cetinje	1	35	0	2	2
Danilovgrad	0	20	0	0	2
Herceg Novi	4	47	0	1	0
Kolašin	0	6	0	0	0
Kotor	7	51	2	0	0
Mojkovac	0	2	0	0	1
Nikšić	4	73	0	1	2
Plav	0	13	0	0	2
Pljevlja	1	28	0	1	3
Plužine	0	1	2	0	0
Podgorica	16	286	0	0	29
Rožaje	1	26	0	0	2
Tivat	4	40	1	0	3
Ulcinj	2	28	0	2	3
Šavnik	0	0	0	0	2
Žabljak	0	1	0	0	0

/nastavak/

Vrste vozila/ Opština	Specijalna i radna vozila	Vučna vozila	Priključna vozila	Poljoprivredni traktori	Ukupno
Ukupno	0	8	21	13	1 036
Andrijevica	0	0	0	0	2
Bar	0	0	0	0	100
Berane	0	0	0	0	36
Bijelo Polje	0	1	2	4	49
Budva	0	0	0	0	54
Cetinje	0	1	1	0	42
Danilovgrad	0	0	1	1	24
Herceg Novi	0	0	0	0	52
Kolašin	0	0	0	0	6
Kotor	0	1	2	0	63
Mojkovac	0	0	1	0	4
Nikšić	0	0	1	0	81
Plav	0	0	0	1	16
Pljevlja	0	0	1	2	36
Plužine	0	0	0	0	3
Podgorica	0	4	10	4	349
Rožaje	0	1	2	0	32
Tivat	0	0	0	0	48
Ulcinj	0	0	0	0	35
Šavnik	0	0	0	0	2
Žabljak	0	0	0	1	2

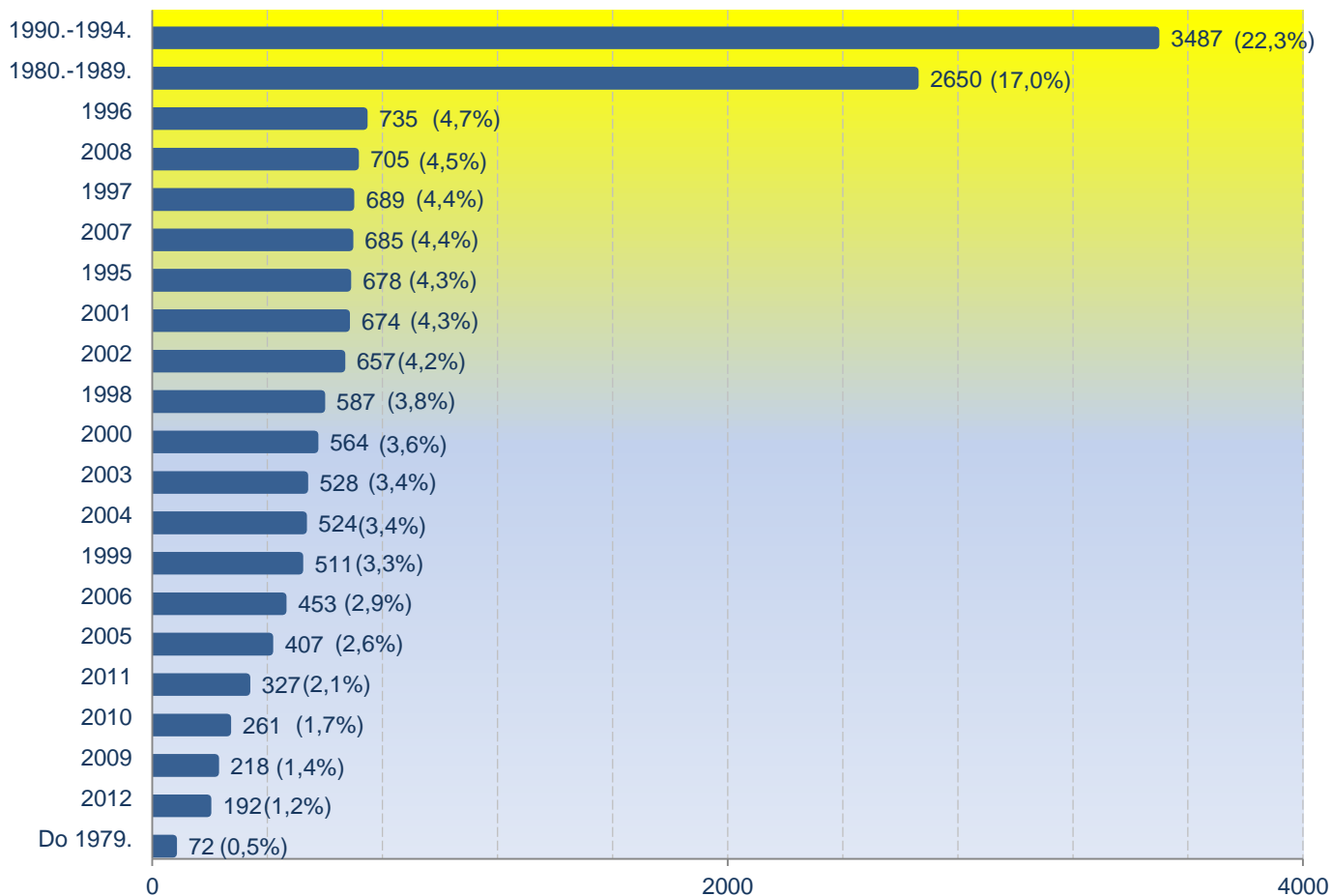
**Tabela 3. Broj registrovanih drumskih motornih i priključnih vozila prema godini proizvodnje
Mart 2012.**

Godina proizvodnje	Motocikli	Putnički automobili	Kombi vozila	Autobusi	Teretna vozila
Ukupno	236	13 749	113	97	963
Do 1979.	0	38	0	1	19
1980.-1989.	15	2 377	22	17	150
1990.-1994.	1	3 225	25	16	157
1995.	2	638	2	3	24
1996.	0	676	6	4	35
1997.	5	613	7	4	43
1998.	1	535	4	5	29
1999.	2	431	8	6	41
2000.	5	502	2	2	30
2001.	5	600	4	1	44
2002.	10	561	5	8	47
2003.	14	455	5	1	38
2004.	12	441	3	7	43
2005.	10	342	3	4	33
2006.	16	380	0	3	39
2007.	42	561	5	3	51
2008.	39	553	5	8	60
2009.	13	187	0	0	14
2010.	15	226	0	1	14
2011.	19	241	7	3	40
2012.	10	167	0	0	12

/nastavak/

Godina proizvodnje	Specijalna i radna vozila	Vučna vozila	Priključna vozila	Poljoprivredni traktor	Ukupno
Ukupno	128	105	187	26	15 604
Do 1979.	7	0	6	1	72
1980.-1989.	30	4	33	2	2 650
1990.-1994.	20	9	32	2	3 487
1995.	4	1	4	0	678
1996.	3	6	5	0	735
1997.	6	4	7	0	689
1998.	1	4	8	0	587
1999.	4	5	14	0	511
2000.	3	10	10	0	564
2001.	6	6	8	0	674
2002.	4	13	9	0	657
2003.	5	7	3	0	528
2004.	3	4	11	0	524
2005.	6	4	5	0	407
2006.	2	9	4	0	453
2007.	4	5	5	9	685
2008.	14	10	14	2	705
2009.	2	2	0	0	218
2010.	1	0	3	1	261
2011.	3	2	4	8	327
2012.	0	0	2	1	192

**Grafik 3. Broj registrovanih putničkih automobila prema godini proizvodnje
Mart 2012.**



**Grafik 4. Struktura registrovanih putničkih automobila prema godini proizvodnje
Mart 2012.**

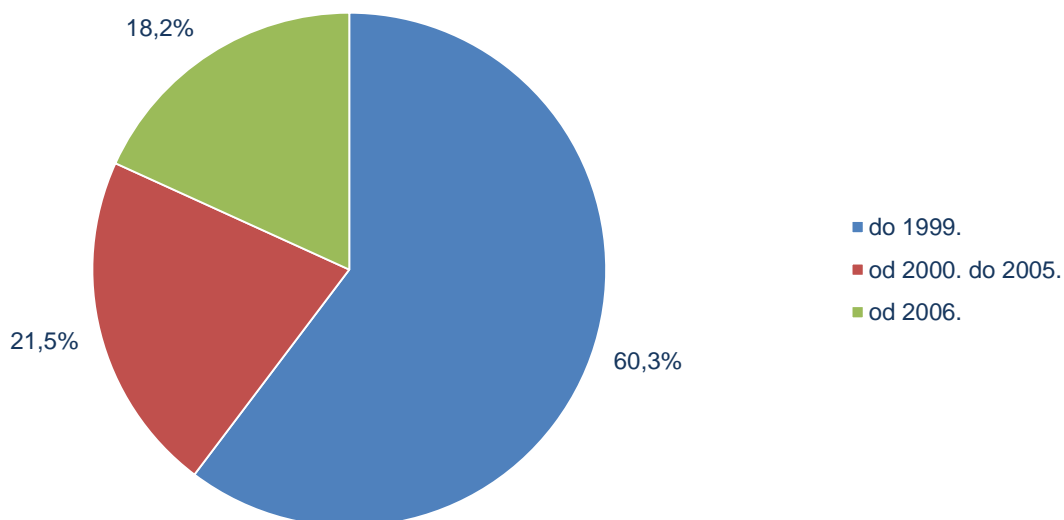


Tabela 4. Broj registrovanih drumskih motornih vozila prema vrsti pogonske energije

Mjesec	Vrsta pogonske energije						Ukupno
	Eurosuper 95	Eurosuper 98	Eurodizel	Mješavina	Auto Gas	El. energija	
2012							
Jan	4 421	42	6 182	0	63	0	10 708
Feb	3 836	32	6 079	1	59	0	10 007
Mar	6 154	56	9 078	1	127	1	15 417
2011	87 671	1 046	104 860	28	1 159	9	194 773
Jan	4 693	53	5 745	0	60	0	10 551
Feb	5 432	30	6 832	1	68	1	12 364
Mar	7 087	48	8 874	3	104	1	16 117
Apr	7 079	68	8 347	1	112	0	15 607
Maj	8 170	86	9 688	6	85	1	18 036
Jun	9 215	130	10 228	5	109	2	19 689
Jul	9 139	135	9 915	3	88	1	19 281
Avg	9 025	176	10 092	2	129	1	19 425
Sep	7 581	112	9 244	1	107	1	17 046
Okt	7 162	84	9 018	5	103	1	16 373
Nov	6 833	69	8 748	0	97	0	15 747
Dec	6 255	55	8 129	1	97	0	14 537

Grafik 5. Struktura registrovanih drumskih motornih i priključnih vozila prema vrsti pogonske energije Mart 2012.

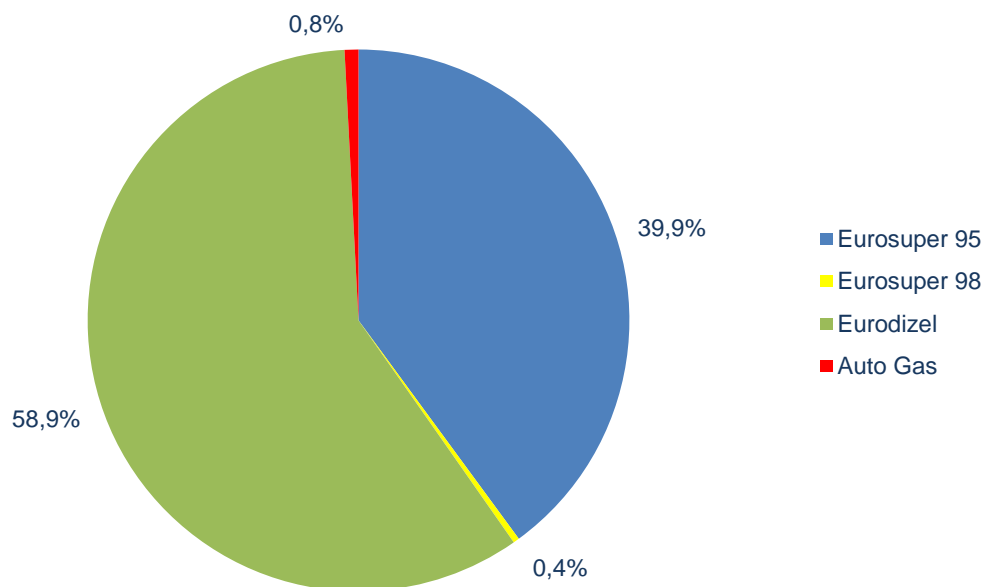


Tabela 5. Broj registrovanih drumskih motornih i priključnih vozila u Crnoj Gori

Mjesec	Broj registrovanih vozila	Indeksi		
		2010=100	Mjesečni indeks	Godišnji indeks
2012				
Jan	10 813	69,1	74,4	101,6
Feb	10 118	64,6	93,6	80,9
Mar	15 604	99,6	154,2	95,6
2011	196 419	104,5		
Jan	10 639	67,9		
Feb	12 510	79,9	117,6	
Mar	16 319	104,2	130,4	
Apr	15 797	100,9	96,8	
Maj	18 223	116,4	115,4	
Jun	19 867	126,9	109,0	
Jul	19 417	124,0	97,7	
Avg	19 440	124,1	100,1	
Sep	17 205	109,9	88,5	
Okt	16 551	105,7	96,2	
Nov	15 914	101,6	96,2	
Dec	14 537	92,8	91,3	
2010	187 913	100,0		

Tabela 6. Broj prvi put registrovanih drumskih motornih i priključnih vozila u Crnoj Gori

Mjesec	Broj prvi put registrovanih vozila	Indeksi		
		2010=100	Mjesečni indeks	Godišnji indeks
2012				
Jan	813	92,3	78,6	117,8
Feb	596	67,6	73,3	80,1
Mar	1 036	117,6	173,8	106,1
2011	12 573	118,9		
Jan	690	78,3		
Feb	744	84,4	107,8	
Mar	976	110,8	131,2	
Apr	1020	115,8	104,5	
Maj	1 238	140,5	121,4	
Jun	1 274	144,6	102,9	
Jul	1 078	122,3	84,6	
Avg	1 205	136,8	111,8	
Sep	982	111,5	81,5	
Okt	1 132	128,5	115,3	
Nov	1 199	136,1	105,9	
Dec	1 035	117,5	86,3	
2010	10 573	100,0		

Tabela 7. Broj registrovanih putničkih automobila, po opštinama

Mjesec/ Opština	Mar 12	Feb 12	Jan 12	Dec 11	Nov 11	Oct 11	Sep 11	Aug 11	Jul 11	Jun 11	Maj 11	Apr 11
Ukupno	13 749	9 049	9 766	13 324	14 237	14 724	15 048	16 811	16 648	16 693	15 509	13 779
Andrijevića	71	33	34	68	74	71	81	45	90	80	72	72
Bar	1 210	846	812	1 053	1 116	1 307	1 288	1 445	1 537	1 381	1 224	1 092
Berane	573	230	290	384	421	460	541	594	625	559	535	537
B. Polje	715	384	434	533	644	686	734	781	827	851	738	609
Budva	623	441	444	747	931	874	669	956	825	989	881	645
Cetinje	446	200	292	393	436	502	529	545	558	527	513	398
Danilovgrad	341	212	240	340	313	318	294	344	432	330	332	290
H. Novi	781	607	561	884	923	997	1 054	1 076	916	824	923	836
Kolašin	163	57	85	111	106	138	146	147	164	175	157	120
Kotor	641	466	410	761	735	651	657	921	754	894	677	730
Mojkovac	131	71	62	96	105	115	123	145	153	167	154	135
Nikšić	1 374	825	1 160	1 288	1 392	1 351	1 438	1 685	1 392	1 517	1 558	1 404
Plav	173	50	107	113	119	131	183	204	210	198	226	147
Pljevlja	682	272	300	464	512	543	533	607	629	586	638	597
Plužine	43	21	31	40	33	40	37	44	41	44	51	67
Podgorica	4 538	3 456	3 529	4 893	5 024	5 017	5 240	5 511	5 725	6 045	5 449	4 887
Rožaje	400	197	259	263	283	315	360	431	448	377	393	309
Tivat	319	264	268	384	439	480	418	562	506	515	429	373
Ulcinj	436	384	407	430	563	643	625	678	719	543	463	432
Šavnik	22	13	12	21	27	29	27	30	24	27	30	39
Žabljak	67	20	29	58	41	56	71	60	73	64	66	60

Tabela 8. Struktura registrovanih putničkih automobila (u %), po opštinama

Mjesec/ Opština	Mar 12	Feb 12	Jan 12	Dec 11	Nov 11	Oct 11	Sep 11	Aug 11	Jul 11	Jun 11	Maj 11	Apr 11
Ukupno	100,0	100,0	100,0	100,0	100,0	100,0	100,0	100,0	100,0	100,0	100,0	100,0
Andrijevića	0,52	0,36	0,35	0,51	0,52	0,48	0,54	0,27	0,54	0,48	0,46	0,52
Bar	8,80	9,35	8,31	7,90	7,84	8,88	8,56	8,60	9,23	8,27	7,89	7,93
Berane	4,17	2,54	2,97	2,88	2,96	3,12	3,60	3,53	3,75	3,35	3,45	3,90
B. Polje	5,20	4,24	4,44	4,00	4,52	4,66	4,88	4,65	4,97	5,10	4,76	4,42
Budva	4,53	4,87	4,55	5,61	6,54	5,94	4,45	5,69	4,96	5,92	5,68	4,68
Cetinje	3,24	2,21	2,99	2,95	3,06	3,41	3,52	3,24	3,35	3,16	3,31	2,89
Danilovgrad	2,48	2,34	2,46	2,55	2,20	2,16	1,95	2,05	2,59	1,98	2,14	2,10
H. Novi	5,68	6,71	5,74	6,63	6,48	6,77	7,00	6,40	5,50	4,94	5,95	6,07
Kolašin	1,19	0,63	0,87	0,83	0,74	0,94	0,97	0,87	0,99	1,05	1,01	0,87
Kotor	4,66	5,15	4,20	5,71	5,16	4,42	4,37	5,48	4,53	5,36	4,37	5,30
Mojkovac	0,95	0,78	0,63	0,72	0,74	0,78	0,82	0,86	0,92	1,00	0,99	0,98
Nikšić	9,99	9,12	11,88	9,67	9,78	9,18	9,56	10,02	8,36	9,09	10,05	10,19
Plav	1,26	0,55	1,10	0,85	0,84	0,89	1,22	1,21	1,26	1,19	1,46	1,07
Pljevlja	4,96	3,01	3,07	3,48	3,60	3,69	3,54	3,61	3,78	3,51	4,11	4,33
Plužine	0,31	0,23	0,32	0,30	0,23	0,27	0,25	0,26	0,25	0,26	0,33	0,49
Podgorica	33,01	38,19	36,14	36,72	35,29	34,07	34,82	32,78	34,39	36,21	35,13	35,47
Rožaje	2,91	2,18	2,65	1,97	1,99	2,14	2,39	2,56	2,69	2,26	2,53	2,24
Tivat	2,32	2,92	2,74	2,88	3,08	3,26	2,78	3,34	3,04	3,09	2,77	2,71
Ulcinj	3,17	4,24	4,17	3,23	3,95	4,37	4,15	4,03	4,32	3,25	2,99	3,14
Šavnik	0,16	0,14	0,12	0,16	0,19	0,20	0,18	0,18	0,14	0,16	0,19	0,28
Žabljak	0,49	0,22	0,30	0,44	0,29	0,38	0,47	0,36	0,44	0,38	0,43	0,44

Tabela 9. Broj prvi put registrovanih putničkih vozila u Crnoj Gori, po opštinama

Mjesec/ Opština	Mar 12	Feb 12	Jan 12	Dec 11	Nov 11	Oct 11	Sep 11	Avg 11	Jul 11	Jun 11	Maj 11	Apr 11
Ukupno	865	517	713	887	999	1 000	777	931	845	972	974	827
Andrijeвица	2	2	1	3	4	3	1	2	2	3	4	3
Bar	82	59	72	64	79	90	69	71	91	82	84	81
Berane	31	9	19	26	27	28	20	31	19	21	20	13
Bijelo Polje	40	26	35	37	41	47	34	37	34	33	26	29
Budva	53	21	32	42	84	59	48	44	49	107	113	83
Cetinje	35	11	33	31	39	45	37	45	44	63	50	33
Danilovgrad	20	10	10	15	23	13	8	13	12	12	14	9
H. Novi	47	31	30	40	57	76	48	54	53	58	58	53
Kolašin	6	2	6	4	5	4	9	6	7	6	8	3
Kotor	51	37	38	53	57	64	41	76	12	45	62	39
Mojkovac	2	2	3	5	5	4	5	6	12	4	4	2
Nikšić	73	45	68	61	74	70	86	91	59	45	70	64
Plav	13	5	3	8	11	9	5	10	12	9	10	7
Pljevlja	28	6	11	33	28	25	19	28	21	38	34	21
Plužine	1	0	3	2	1	2	2	2	1	2	0	2
Podgorica	286	174	258	377	363	345	253	324	320	366	344	322
Rožaje	26	27	34	24	22	34	32	33	28	28	21	21
Tivat	40	28	29	30	44	40	23	29	38	37	28	22
Ulcinj	28	22	28	27	31	38	35	24	27	12	20	17
Šavnik	0	0	0	1	2	1	0	1	0	0	0	0
Žabljak	1	0	0	4	2	3	2	4	4	1	4	3

Tabela 10. Struktura prvi put registrovanih putničkih automobila (u %), po opštinama

Mjesec/ Opština	Mar 12	Feb 12	Jan 12	Dec 11	Nov 11	Oct 11	Sep 11	Avg 11	Jul 11	Jun 11	Maj 11	Apr 11
Ukupno	100,0	100,0	100,0	100,0	100,0	100,0	100,0	100,0	100,0	100,0	100,0	100,0
Andrijeвица	0,2	0,4	0,1	0,3	0,4	0,3	0,1	0,2	0,2	0,3	0,4	0,4
Bar	9,5	11,4	10,1	7,2	7,9	9,0	8,9	7,6	10,8	8,4	8,6	9,8
Berane	3,6	1,7	2,7	2,9	2,7	2,8	2,6	3,3	2,2	2,2	2,1	1,6
Bijelo Polje	4,6	5,0	4,9	4,2	4,1	4,7	4,4	4,0	4,0	3,4	2,7	3,5
Budva	6,1	4,1	4,5	4,7	8,4	5,9	6,2	4,7	5,8	11,0	11,6	10,0
Cetinje	4,0	2,1	4,6	3,5	3,9	4,5	4,8	4,8	5,2	6,5	5,1	4,0
Danilovgrad	2,3	1,9	1,4	1,7	2,3	1,3	1,0	1,4	1,4	1,2	1,4	1,1
H. Novi	5,4	6,0	4,2	4,5	5,7	7,6	6,2	5,8	6,3	6,0	6,0	6,4
Kolašin	0,7	0,4	0,8	0,5	0,5	0,4	1,2	0,6	0,8	0,6	0,8	0,4
Kotor	5,9	7,2	5,3	6,0	5,7	6,4	5,3	8,2	1,4	4,6	6,4	4,7
Mojkovac	0,2	0,4	0,4	0,6	0,5	0,4	0,6	0,6	1,4	0,4	0,4	0,2
Nikšić	8,4	8,7	9,5	6,9	7,4	7,0	11,1	9,8	7,0	4,6	7,2	7,7
Plav	1,5	1,0	0,4	0,9	1,1	0,9	0,6	1,1	1,4	0,9	1,0	0,8
Pljevlja	3,2	1,2	1,5	3,7	2,8	2,5	2,4	3,0	2,5	3,9	3,5	2,5
Plužine	0,1	33,7	0,4	0,2	0,1	0,2	0,3	0,2	0,1	0,2	0,0	0,2
Podgorica	33,1	5,2	36,2	42,5	36,3	34,5	32,6	34,8	37,9	37,7	35,3	38,9
Rožaje	3,0	5,4	4,8	2,7	2,2	3,4	4,1	3,5	3,3	2,9	2,2	2,5
Tivat	4,6	4,3	4,1	3,4	4,4	4,0	3,0	3,1	4,5	3,8	2,9	2,7
Ulcinj	3,2	0,0	3,9	3,0	3,1	3,8	4,5	2,6	3,2	1,2	2,1	2,1
Šavnik	0,0	0,0	0,0	0,1	0,2	0,1	0,0	0,1	0,0	0,0	0,0	0,0
Žabljak	0,1	0,0	0,0	0,5	0,2	0,3	0,3	0,4	0,5	0,1	0,4	0,4

METODOLOŠKA OBJAŠNENJA

Izvori podataka

Podaci o broju registrovanih drumskih motornih i priključnih vozila rezultat su redovnih mjesečnih istraživanja izvještajne jedinice - Ministarstvo unutrašnjih poslova Crne Gore kao institucije koja se bavi praćenjem i evidentiranjem drumskih motornih i priključnih vozila.

Obuhvatnost

Jedinica posmatranja su registrovana drumska motorna i priključna vozila.

Definicije

Registrovana drumska motorna i priključna vozila su sva ona vozila koja su registrovana kod Ministarstva unutrašnjih poslova, osim vozila oružanih snaga.

Prvi put registrovana vozila obuhvataju: nova i uvezena vozila, tj. vozila koja se prvi put registruju u Crnoj Gori.

Starost prevoznog sredstva je vrijeme proteklo nakon prve registracije drumskog prevoznog sredstva, bez obzira na zemlju registracije.

Izdaje i štampa Zavod za statistiku Crne Gore (MONSTAT)
81000 Podgorica, IV Proleterske br.2, telefon (+382) 20 230-811, faks (+382) 20 230-814

Saopštenje pripremile:

Jelena POPOVIĆ i Mia RADUNOVIĆ
Tel. +382-20-231-004;
contact@monstat.org