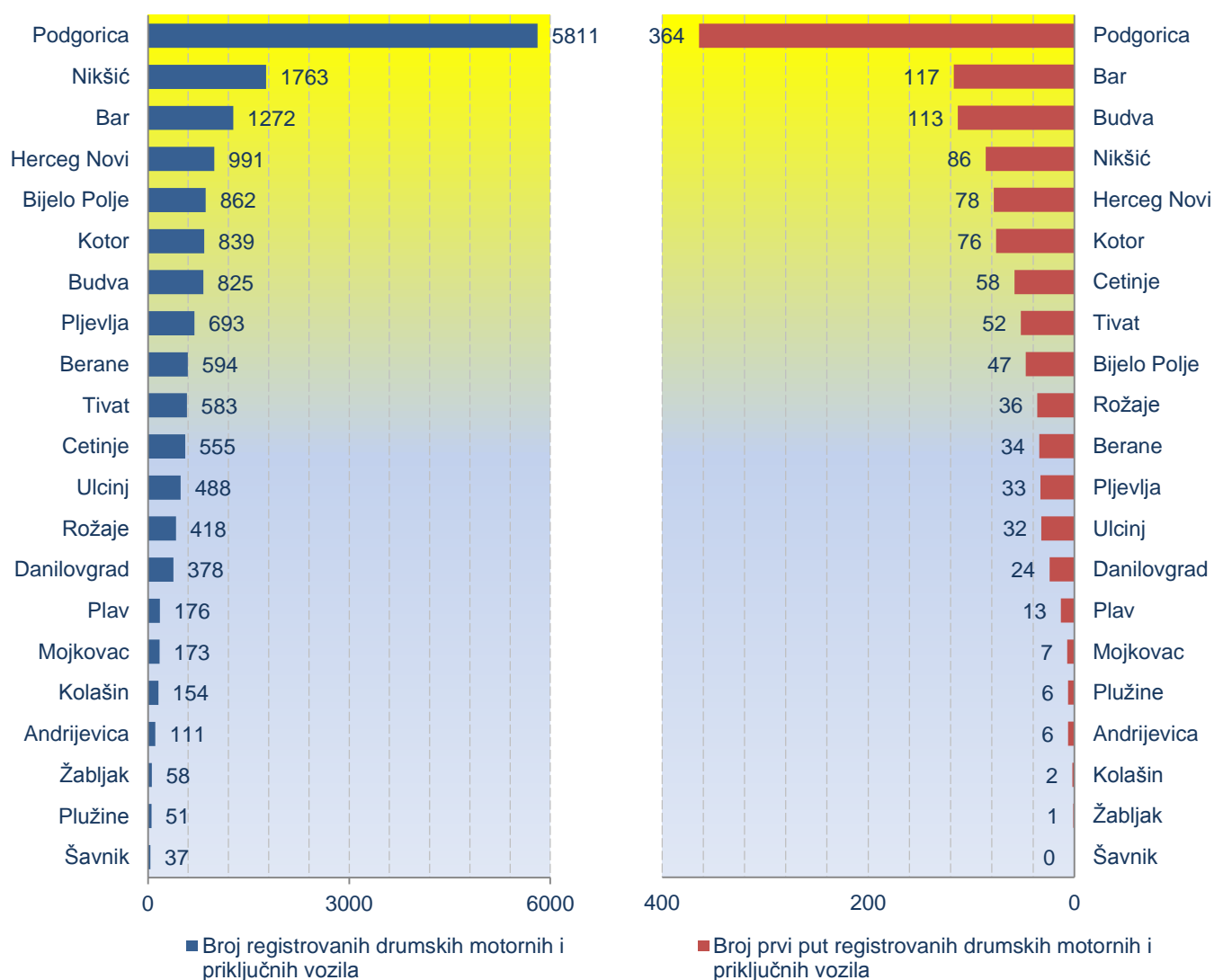


## Broj registrovanih drumskih motornih i priključnih vozila April 2012.

Broj registrovanih drumskih motornih i priključnih vozila u aprilu 2012.godine iznosi 16 832 što je za 6,6% više nego u istom mjesecu prethodne godine,

Broj prvi put registrovanih drumskih motornih i priključnih vozila u aprilu 2012.godine iznosi 1 185 što je za 16,2% više nego u istom mjesecu prethodne godine,<sup>1</sup>

### Grafici 1 i 2. Broj registrovanih i prvi put registrovanih drumskih motornih i priključnih vozila April 2012.



<sup>1</sup>Prvi put registrovana vozila obuhvataju: nova i polovna uvezena vozila, tj. vozila koja se prvi put registruju u Crnoj Gori.

**Tabela 1. Broj registrovanih drumskih motornih i priključnih vozila  
April 2012.**

Vrste vozila/ Opština	Motocikli	Putnički automobili	Kombi vozila	Autobusi	Teretna vozila
<b>Ukupno</b>	<b>303</b>	<b>14 810</b>	<b>97</b>	<b>127</b>	<b>1 018</b>
Andrijevića	0	100	0	0	9
Bar	38	1 119	21	1	63
Berane	3	540	15	4	26
Bijelo Polje	5	756	4	3	49
Budva	33	722	5	18	41
Cetinje	12	478	0	6	31
Danilovgrad	3	312	1	6	42
Herceg Novi	40	852	9	18	56
Kolašin	2	142	0	0	6
Kotor	33	724	7	3	44
Mojkovac	5	154	6	2	0
Nikšić	8	1 545	9	12	128
Plav	0	155	2	2	13
Pljevlja	2	630	3	4	36
Plužine	0	47	0	0	2
Podgorica	80	5 159	1	33	390
Rožaje	0	342	6	3	25
Tivat	24	504	7	6	29
Ulcinj	15	438	1	6	25
Šavnik	0	36	0	0	1
Žabljak	0	55	0	0	2

*/nastavak/*

Vrste vozila/ Opština	Specijalna i radna vozila	Vučna vozila	Priključna vozila	Poljoprivredni traktori	Ukupno
<b>Ukupno</b>	<b>126</b>	<b>121</b>	<b>215</b>	<b>15</b>	<b>16 832</b>
Andrijevića	1	0	1	0	111
Bar	11	3	16	0	1 272
Berane	3	1	2	0	594
Bijelo Polje	17	11	13	4	862
Budva	4	0	2	0	825
Cetinje	6	13	9	0	555
Danilovgrad	7	3	4	0	378
Herceg Novi	11	1	3	1	991
Kolašin	1	0	2	1	154
Kotor	11	5	12	0	839
Mojkovac	3	1	2	0	173
Nikšić	23	12	26	0	1 763
Plav	4	0	0	0	176
Pljevlja	2	3	9	4	693
Plužine	0	0	0	2	51
Podgorica	8	50	88	2	5 811
Rožaje	6	16	20	0	418
Tivat	6	2	5	0	583
Ulcinj	2	0	1	0	488
Šavnik	0	0	0	0	37
Žabljak	0	0	0	1	58

**Tabela 2. Broj prvi put registrovanih drumskih motornih i priključnih vozila  
April 2012.**

Vrste vozila/ Opština	Motocikli	Putnički automobili	Kombi vozila	Autobusi	Teretna vozila
<b>Ukupno</b>	<b>87</b>	<b>959</b>	<b>5</b>	<b>11</b>	<b>72</b>
Andrijevića	0	5	0	0	1
Bar	13	97	1	0	3
Berane	0	33	0	0	1
Bijelo Polje	3	36	0	0	2
Budva	12	98	0	0	3
Cetinje	3	50	0	0	1
Danilovgrad	1	13	0	0	10
Herceg Novi	4	62	0	4	3
Kolašin	0	2	0	0	0
Kotor	13	51	1	0	5
Mojkovac	1	5	0	1	0
Nikšić	2	73	1	3	3
Plav	0	11	0	0	1
Pljevlja	1	28	0	0	1
Plužine	0	3	0	0	1
Podgorica	28	301	0	0	25
Rožaje	0	29	1	0	3
Tivat	3	37	0	2	6
Ulcinj	3	24	1	1	3
Šavnik	0	0	0	0	0
Žabljak	0	1	0	0	0

*/nastavak/*

Vrste vozila/ Opština	Specijalna i radna vozila	Vučna vozila	Priključna vozila	Poljoprivredni traktori	Ukupno
<b>Ukupno</b>	<b>6</b>	<b>7</b>	<b>30</b>	<b>8</b>	<b>1 185</b>
Andrijevića	0	0	0	0	6
Bar	1	0	2	0	117
Berane	0	0	0	0	34
Bijelo Polje	0	1	2	3	47
Budva	0	0	0	0	113
Cetinje	0	2	2	0	58
Danilovgrad	0	0	0	0	24
Herceg Novi	0	1	3	1	78
Kolašin	0	0	0	0	2
Kotor	3	0	3	0	76
Mojkovac	0	0	0	0	7
Nikšić	0	0	4	0	86
Plav	1	0	0	0	13
Pljevlja	0	0	1	2	33
Plužine	0	0	0	2	6
Podgorica	0	3	7	0	364
Rožaje	0	0	3	0	36
Tivat	1	0	3	0	52
Ulcinj	0	0	0	0	32
Šavnik	0	0	0	0	0
Žabljak	0	0	0	0	1

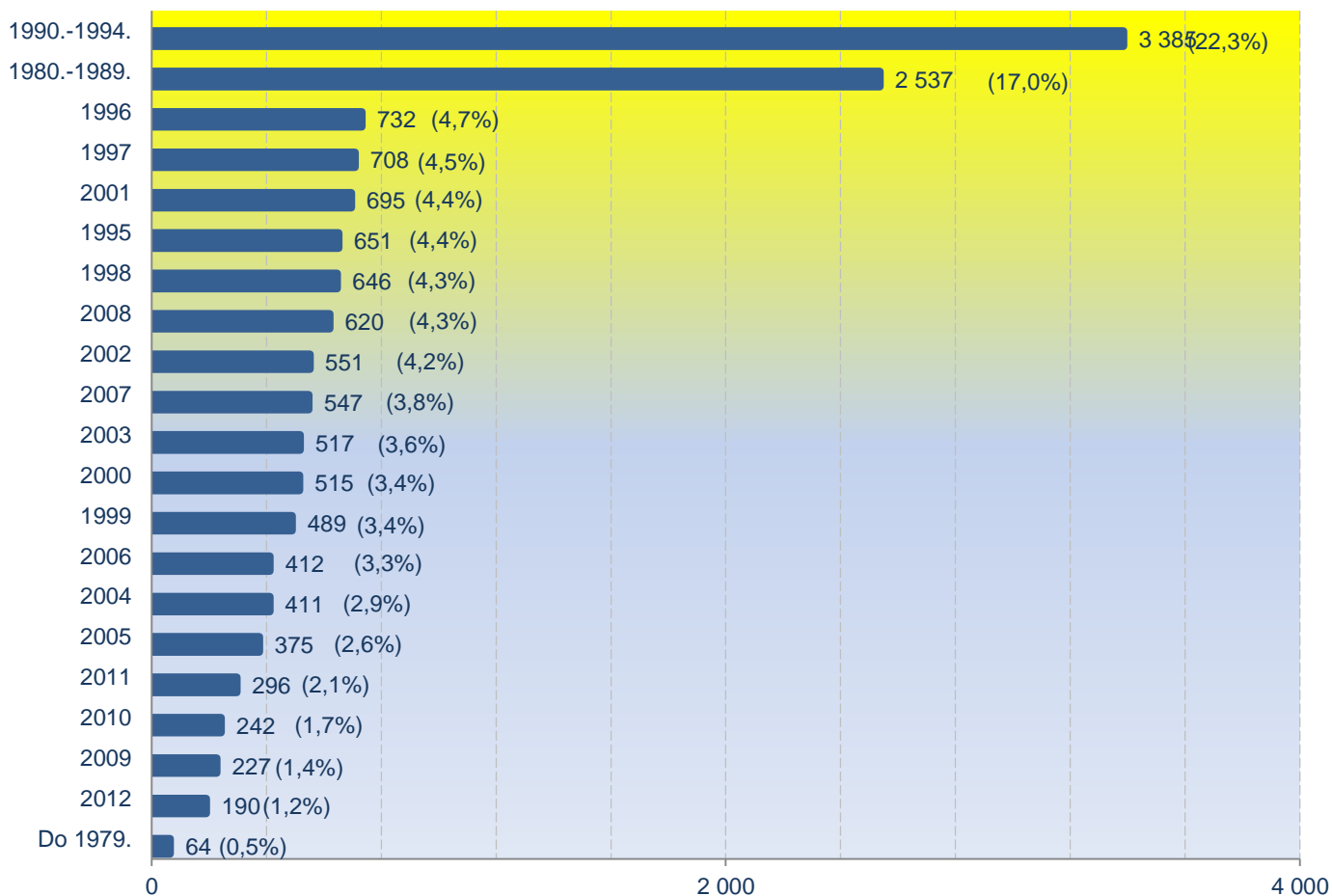
**Tabela 3. Broj registrovanih drumskih motornih i priključnih vozila prema godini proizvodnje  
April 2012.**

Godina proizvodnje	Motocikli	Putnički automobili	Kombi vozila	Autobusi	Teretna vozila
<b>Ukupno</b>	<b>303</b>	<b>14 810</b>	<b>97</b>	<b>127</b>	<b>1 018</b>
Do 1979.	1	64	1	0	52
1980.-1989.	18	2 537	19	8	184
1990.-1994.	4	3 385	22	18	135
1995.	0	651	6	6	23
1996.	4	732	7	3	28
1997.	1	708	3	8	36
1998.	3	646	5	3	50
1999.	4	489	3	1	28
2000.	4	515	4	0	23
2001.	6	695	2	1	47
2002.	14	551	4	8	51
2003.	12	517	6	6	42
2004.	15	411	1	12	41
2005.	16	375	2	17	30
2006.	30	412	3	7	40
2007.	44	547	0	8	42
2008.	45	620	3	10	77
2009.	23	227	2	7	12
2010.	12	242	1	0	21
2011.	19	296	2	0	45
2012.	28	190	1	4	11

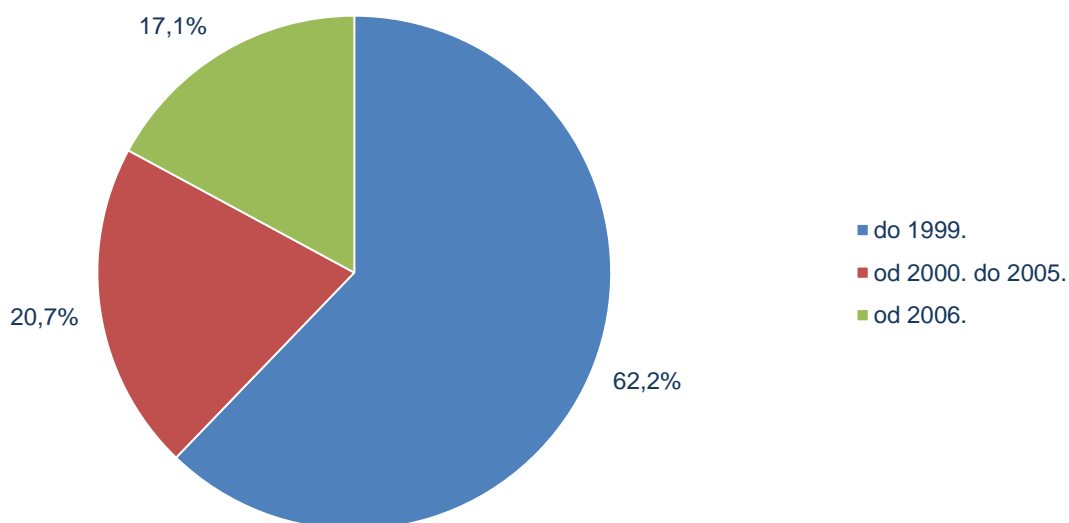
*/nastavak/*

Godina proizvodnje	Specijalna i radna vozila	Vučna vozila	Priključna vozila	Poljoprivredni traktor	Ukupno
<b>Ukupno</b>	<b>126</b>	<b>121</b>	<b>215</b>	<b>15</b>	<b>16 832</b>
Do 1979.	8	0	5	0	131
1980.-1989.	27	4	33	3	2 833
1990.-1994.	16	11	35	1	3 627
1995.	1	4	9	0	700
1996.	3	4	11	0	792
1997.	4	5	4	0	769
1998.	1	2	10	0	720
1999.	4	5	8	0	542
2000.	2	8	8	0	564
2001.	4	12	9	0	776
2002.	3	10	8	0	649
2003.	7	5	6	0	601
2004.	4	5	5	0	494
2005.	5	6	6	1	458
2006.	3	10	7	2	514
2007.	7	4	11	0	663
2008.	15	22	25	1	818
2009.	5	2	4	1	283
2010.	0	2	6	3	287
2011.	6	0	1	3	372
2012.	1	0	4	0	239

**Grafik 3. Broj registrovanih putničkih automobila prema godini proizvodnje  
April 2012.**



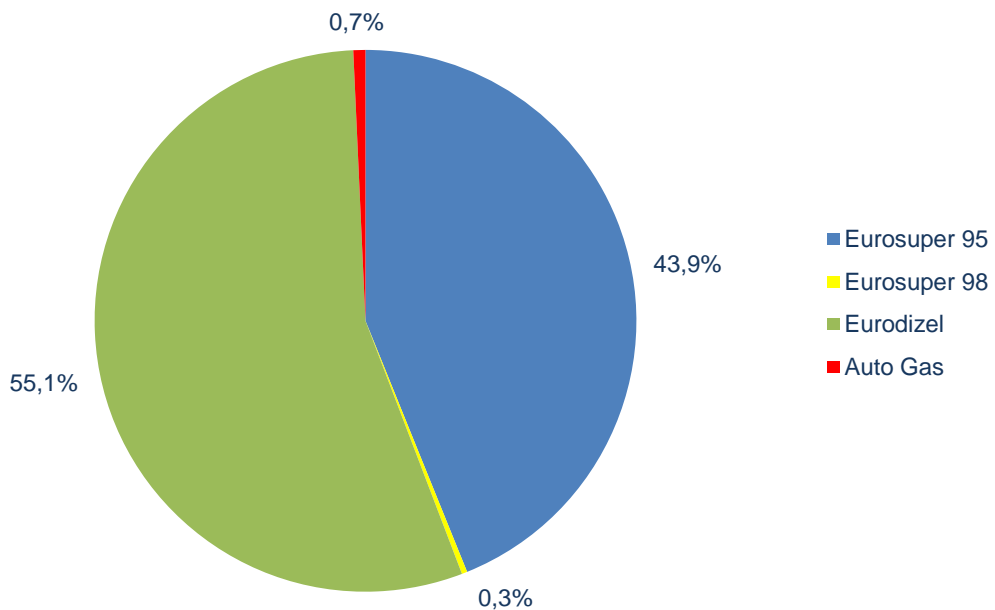
**Grafik 4. Struktura registrovanih putničkih automobila prema godini proizvodnje  
April 2012.**



**Tabela 4. Broj registrovanih drumskih motornih vozila prema vrsti pogonske energije**

Mjesec	Vrsta pogonske energije						Ukupno
	Eurosuper 95	Eurosuper 98	Eurodizel	Mješavina	Auto Gas	El, energija	
<b>2012</b>							
Jan	4 421	42	6 182	0	63	0	<b>10 708</b>
Feb	3 836	32	6 079	1	59	0	<b>10 007</b>
Mar	6 154	56	9 078	1	127	1	<b>15 417</b>
Apr	7 384	55	9 269	3	121	0	<b>16 832</b>
<b>2011</b>	<b>87 671</b>	<b>1 046</b>	<b>104 860</b>	<b>28</b>	<b>1 159</b>	<b>9</b>	<b>194 773</b>
Jan	4 693	53	5 745	0	60	0	<b>10 551</b>
Feb	5 432	30	6 832	1	68	1	<b>12 364</b>
Mar	7 087	48	8 874	3	104	1	<b>16 117</b>
Apr	7 079	68	8 347	1	112	0	<b>15 607</b>
Maj	8 170	86	9 688	6	85	1	<b>18 036</b>
Jun	9 215	130	10 228	5	109	2	<b>19 689</b>
Jul	9 139	135	9 915	3	88	1	<b>19 281</b>
Avg	9 025	176	10 092	2	129	1	<b>19 425</b>
Sep	7 581	112	9 244	1	107	1	<b>17 046</b>
Okt	7 162	84	9 018	5	103	1	<b>16 373</b>
Nov	6 833	69	8 748	0	97	0	<b>15 747</b>
Dec	6 255	55	8 129	1	97	0	<b>14 537</b>

**Grafik 5. Struktura registrovanih drumskih motornih i priklučnih vozila prema vrsti pogonske energije April 2012.**



**Tabela 5. Broj registrovanih drumskih motornih i priključnih vozila u Crnoj Gori**

Mjesec	Broj registrovanih vozila	Indeksi		
		2010=100	Mjesečni indeks	Godišnji indeks
<b>2012</b>				
Jan	10 813	69,1	74,4	101,6
Feb	10 118	64,6	93,6	80,9
Mar	15 604	99,6	154,2	95,6
Apr	16 832	107,5	107,9	106,6
<b>2011</b>	<b>196 419</b>	<b>104,5</b>		
Jan	10 639	67,9		
Feb	12 510	79,9	117,6	
Mar	16 319	104,2	130,4	
Apr	15 797	100,9	96,8	
Maj	18 223	116,4	115,4	
Jun	19 867	126,9	109,0	
Jul	19 417	124,0	97,7	
Avg	19 440	124,1	100,1	
Sep	17 205	109,9	88,5	
Okt	16 551	105,7	96,2	
Nov	15 914	101,6	96,2	
Dec	14 537	92,8	91,3	
<b>2010</b>	<b>187 913</b>	<b>100,0</b>		

**Tabela 6. Broj prvi put registrovanih drumskih motornih i priključnih vozila u Crnoj Gori**

Mjesec	Broj prvi put registrovanih vozila	Indeksi		
		2010=100	Mjesečni indeks	Godišnji indeks
<b>2012</b>				
Jan	813	92,3	78,6	117,8
Feb	596	67,6	73,3	80,1
Mar	1 036	117,6	173,8	106,1
Apr	1 185	134,5	114,4	116,2
<b>2011</b>	<b>12 573</b>	<b>118,9</b>		
Jan	690	78,3		
Feb	744	84,4	107,8	
Mar	976	110,8	131,2	
Apr	1020	115,8	104,5	
Maj	1 238	140,5	121,4	
Jun	1 274	144,6	102,9	
Jul	1 078	122,3	84,6	
Avg	1 205	136,8	111,8	
Sep	982	111,5	81,5	
Okt	1 132	128,5	115,3	
Nov	1 199	136,1	105,9	
Dec	1 035	117,5	86,3	
<b>2010</b>	<b>10 573</b>	<b>100,0</b>		

**Tabela 7. Broj registrovanih putničkih automobila po opštinama**

Mjesec/ Opština	Apr 12	Mar 12	Feb 12	Jan 12	Dec 11	Nov 11	Oct 11	Sep 11	Avg 11	Jul 11	Jun 11
<b>Ukupno</b>	<b>14 810</b>	<b>13 749</b>	<b>9 049</b>	<b>9 766</b>	<b>13 324</b>	<b>14 237</b>	<b>14 724</b>	<b>15 048</b>	<b>16 811</b>	<b>16 648</b>	<b>16 693</b>
Andrijevića	100	71	33	34	68	74	71	81	45	90	80
Bar	1 119	1 210	846	812	1 053	1 116	1 307	1 288	1 445	1 537	1 381
Berane	540	573	230	290	384	421	460	541	594	625	559
B, Polje	756	715	384	434	533	644	686	734	781	827	851
Budva	722	623	441	444	747	931	874	669	956	825	989
Cetinje	478	446	200	292	393	436	502	529	545	558	527
Danilovgrad	312	341	212	240	340	313	318	294	344	432	330
H, Novi	852	781	607	561	884	923	997	1 054	1 076	916	824
Kolašin	142	163	57	85	111	106	138	146	147	164	175
Kotor	724	641	466	410	761	735	651	657	921	754	894
Mojkovac	154	131	71	62	96	105	115	123	145	153	167
Nikšić	1 545	1 374	825	1 160	1 288	1 392	1 351	1 438	1 685	1 392	1 517
Plav	155	173	50	107	113	119	131	183	204	210	198
Pljevlja	630	682	272	300	464	512	543	533	607	629	586
Plužine	47	43	21	31	40	33	40	37	44	41	44
Podgorica	5 159	4 538	3 456	3 529	4 893	5 024	5 017	5 240	5 511	5 725	6 045
Rožaje	342	400	197	259	263	283	315	360	431	448	377
Tivat	504	319	264	268	384	439	480	418	562	506	515
Ulcinj	438	436	384	407	430	563	643	625	678	719	543
Šavnik	36	22	13	12	21	27	29	27	30	24	27
Žabljak	55	67	20	29	58	41	56	71	60	73	64

**Tabela 8. Struktura registrovanih putničkih automobila (u %) po opštinama**

Mjesec/ Opština	Apr 12	Mar 12	Feb 12	Jan 12	Dec 11	Nov 11	Oct 11	Sep 11	Avg 11	Jul 11	Jun 11	Maj 11
<b>Ukupno</b>	<b>100,0</b>	<b>100,0</b>	<b>100,0</b>	<b>100,0</b>	<b>100,0</b>	<b>100,0</b>	<b>100,0</b>	<b>100,0</b>	<b>100,0</b>	<b>100,0</b>	<b>100,0</b>	<b>100,0</b>
Andrijevića	0,68	0,52	0,36	0,35	0,51	0,52	0,48	0,54	0,27	0,54	0,48	0,46
Bar	7,56	8,80	9,35	8,31	7,90	7,84	8,88	8,56	8,60	9,23	8,27	7,89
Berane	3,65	4,17	2,54	2,97	2,88	2,96	3,12	3,60	3,53	3,75	3,35	3,45
B, Polje	5,10	5,20	4,24	4,44	4,00	4,52	4,66	4,88	4,65	4,97	5,10	4,76
Budva	4,88	4,53	4,87	4,55	5,61	6,54	5,94	4,45	5,69	4,96	5,92	5,68
Cetinje	3,23	3,24	2,21	2,99	2,95	3,06	3,41	3,52	3,24	3,35	3,16	3,31
Danilovgra	2,11	2,48	2,34	2,46	2,55	2,20	2,16	1,95	2,05	2,59	1,98	2,14
H, Novi	5,75	5,68	6,71	5,74	6,63	6,48	6,77	7,00	6,40	5,50	4,94	5,95
Kolašin	0,96	1,19	0,63	0,87	0,83	0,74	0,94	0,97	0,87	0,99	1,05	1,01
Kotor	4,89	4,66	5,15	4,20	5,71	5,16	4,42	4,37	5,48	4,53	5,36	4,37
Mojkovac	1,04	0,95	0,78	0,63	0,72	0,74	0,78	0,82	0,86	0,92	1,00	0,99
Nikšić	10,43	9,99	9,12	11,88	9,67	9,78	9,18	9,56	10,02	8,36	9,09	10,05
Plav	1,05	1,26	0,55	1,10	0,85	0,84	0,89	1,22	1,21	1,26	1,19	1,46
Pljevlja	4,25	4,96	3,01	3,07	3,48	3,60	3,69	3,54	3,61	3,78	3,51	4,11
Plužine	0,32	0,31	0,23	0,32	0,30	0,23	0,27	0,25	0,26	0,25	0,26	0,33
Podgorica	34,83	33,01	38,19	36,14	36,72	35,29	34,07	34,82	32,78	34,39	36,21	35,13
Rožaje	2,31	2,91	2,18	2,65	1,97	1,99	2,14	2,39	2,56	2,69	2,26	2,53
Tivat	3,40	2,32	2,92	2,74	2,88	3,08	3,26	2,78	3,34	3,04	3,09	2,77
Ulcinj	2,96	3,17	4,24	4,17	3,23	3,95	4,37	4,15	4,03	4,32	3,25	2,99
Šavnik	0,24	0,16	0,14	0,12	0,16	0,19	0,20	0,18	0,18	0,14	0,16	0,19
Žabljak	0,37	0,49	0,22	0,30	0,44	0,29	0,38	0,47	0,36	0,44	0,38	0,43



**Tabela 9. Broj prvi put registrovanih putničkih vozila u Crnoj Gori, po opštinama**

Mjesec/ Opština	Apr 12	Mar 12	Feb 12	Jan 12	Dec 11	Nov 11	Oct 11	Sep 11	Avg 11	Jul 11	Jun 11	Maj 11
<b>Ukupno</b>	<b>959</b>	<b>865</b>	<b>517</b>	<b>713</b>	<b>887</b>	<b>999</b>	<b>1,000</b>	<b>777</b>	<b>931</b>	<b>845</b>	<b>972</b>	<b>974</b>
Andrijeвица	5	2	2	1	3	4	3	1	2	2	3	4
Bar	97	82	59	72	64	79	90	69	71	91	82	84
Berane	33	31	9	19	26	27	28	20	31	19	21	20
Bijelo, Polje	36	40	26	35	37	41	47	34	37	34	33	26
Budva	98	53	21	32	42	84	59	48	44	49	107	113
Cetinje	50	35	11	33	31	39	45	37	45	44	63	50
Danilovgrad	13	20	10	10	15	23	13	8	13	12	12	14
H., Novi	62	47	31	30	40	57	76	48	54	53	58	58
Kolašin	2	6	2	6	4	5	4	9	6	7	6	8
Kotor	51	51	37	38	53	57	64	41	76	12	45	62
Mojkovac	5	2	2	3	5	5	4	5	6	12	4	4
Nikšić	73	73	45	68	61	74	70	86	91	59	45	70
Plav	11	13	5	3	8	11	9	5	10	12	9	10
Pljevlja	28	28	6	11	33	28	25	19	28	21	38	34
Plužine	3	1	0	3	2	1	2	2	2	1	2	0
Podgorica	301	286	174	258	377	363	345	253	324	320	366	344
Rožaje	29	26	27	34	24	22	34	32	33	28	28	21
Tivat	37	40	28	29	30	44	40	23	29	38	37	28
Ulcinj	24	28	22	28	27	31	38	35	24	27	12	20
Šavnik	0	0	0	0	1	2	1	0	1	0	0	0
Žabljak	1	1	0	0	4	2	3	2	4	4	1	4

**Tabela 10. Struktura prvi put registrovanih putničkih automobila (u %), po opštinama**

Mjesec/ Opština	Apr 12	Mar 12	Feb 12	Jan 12	Dec 11	Nov 11	Oct 11	Sep 11	Avg 11	Jul 11	Jun 11	Maj 11
<b>Ukupno</b>	<b>100,0</b>	<b>100,0</b>	<b>100,0</b>	<b>100,0</b>	<b>100,0</b>	<b>100,0</b>	<b>100,0</b>	<b>100,0</b>	<b>100,0</b>	<b>100,0</b>	<b>100,0</b>	<b>100,0</b>
Andrijeвица	0,5	0,2	0,4	0,1	0,3	0,4	0,3	0,1	0,2	0,2	0,3	0,4
Bar	10,1	9,5	11,4	10,1	7,2	7,9	9,0	8,9	7,6	10,8	8,4	8,6
Berane	3,4	3,6	1,7	2,7	2,9	2,7	2,8	2,6	3,3	2,2	2,2	2,1
Bijelo, Polje	3,8	4,6	5,0	4,9	4,2	4,1	4,7	4,4	4,0	4,0	3,4	2,7
Budva	10,2	6,1	4,1	4,5	4,7	8,4	5,9	6,2	4,7	5,8	11,0	11,6
Cetinje	5,2	4,0	2,1	4,6	3,5	3,9	4,5	4,8	4,8	5,2	6,5	5,1
Danilovgrad	1,4	2,3	1,9	1,4	1,7	2,3	1,3	1,0	1,4	1,4	1,2	1,4
H., Novi	6,5	5,4	6,0	4,2	4,5	5,7	7,6	6,2	5,8	6,3	6,0	6,0
Kolašin	0,2	0,7	0,4	0,8	0,5	0,5	0,4	1,2	0,6	0,8	0,6	0,8
Kotor	5,3	5,9	7,2	5,3	6,0	5,7	6,4	5,3	8,2	1,4	4,6	6,4
Mojkovac	0,5	0,2	0,4	0,4	0,6	0,5	0,4	0,6	0,6	1,4	0,4	0,4
Nikšić	7,6	8,4	8,7	9,5	6,9	7,4	7,0	11,1	9,8	7,0	4,6	7,2
Plav	1,1	1,5	1,0	0,4	0,9	1,1	0,9	0,6	1,1	1,4	0,9	1,0
Pljevlja	2,9	3,2	1,2	1,5	3,7	2,8	2,5	2,4	3,0	2,5	3,9	3,5
Plužine	0,3	0,1	33,7	0,4	0,2	0,1	0,2	0,3	0,2	0,1	0,2	0,0
Podgorica	31,4	33,1	5,2	36,2	42,5	36,3	34,5	32,6	34,8	37,9	37,7	35,3
Rožaje	3,0	3,0	5,4	4,8	2,7	2,2	3,4	4,1	3,5	3,3	2,9	2,2
Tivat	3,9	4,6	4,3	4,1	3,4	4,4	4,0	3,0	3,1	4,5	3,8	2,9
Ulcinj	2,5	3,2	0,0	3,9	3,0	3,1	3,8	4,5	2,6	3,2	1,2	2,1
Šavnik	0,0	0,0	0,0	0,0	0,1	0,2	0,1	0,0	0,1	0,0	0,0	0,0
Žabljak	0,1	0,1	0,0	0,0	0,5	0,2	0,3	0,3	0,4	0,5	0,1	0,4

## METODOLOŠKA OBJAŠNENJA

### Izvori podataka

Podaci o broju registrovanih drumskih motornih i priključnih vozila rezultat su redovnih mjesečnih istraživanja izvještajne jedinice -Ministarstvo unutrašnjih poslova Crne Gore kao institucije koja se bavi praćenjem i evidentiranjem drumskih motornih i priključnih vozila.

### Obuhvatnost

Jedinica posmatranja su registrovana drumska motorna i priključna vozila.

### Definicije

*Registrovana drumska motorna i priključna vozila* su sva ona vozila koja su registrovana kod Ministarstva unutrašnjih poslova, osim vozila oružanih snaga.

*Prvi put registrovana vozila obuhvataju:* nova i uvezena vozila, tj. vozila koja se prvi put registruju u Crnoj Gori.

*Starost prevoznog sredstva* je vrijeme proteklo nakon prve registracije drumskog prevoznog sredstva, bez obzira na zemlju registracije.

Izdaje i štampa Zavod za statistiku Crne Gore (MONSTAT)  
81000 Podgorica, IV Proleterske br.2, telefon (+382) 20 230-811, faks (+382) 20 230-814

*Saopštenje pripremile:*

**Jelena POPOVIĆ i Mia RADUNOVIĆ**  
Tel. +382-20-231-004;  
[contact@monstat.org](mailto:contact@monstat.org)