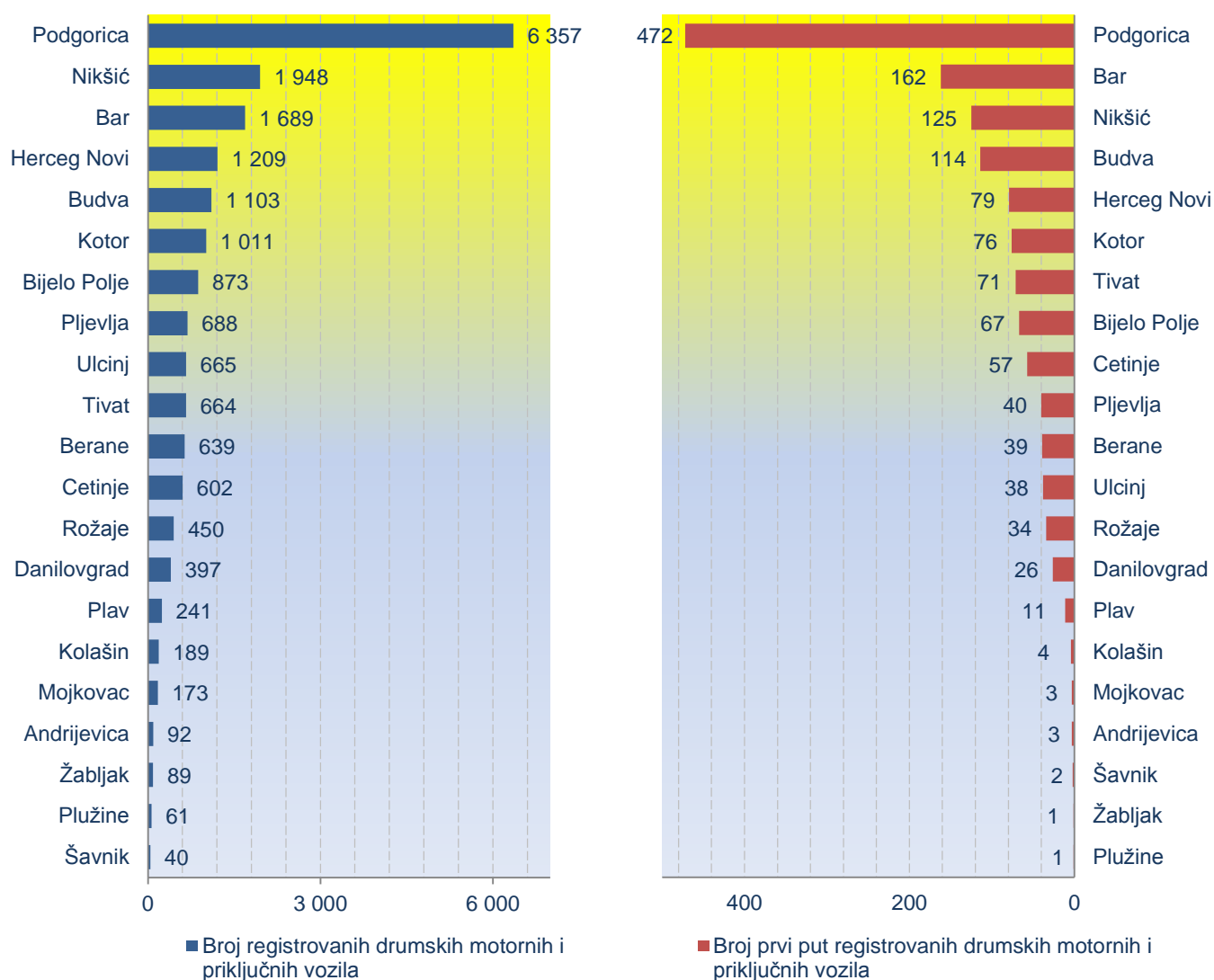


Broj registrovanih drumskih motornih i priključnih vozila Jun 2012.

Broj registrovanih drumskih motornih i priključnih vozila u junu 2012.godine iznosi 19 180 što je za 3,5 % manje nego u istom mjesecu prethodne godine.

Broj prvi put registrovanih drumskih motornih i priključnih vozila u junu 2012.godine iznosi 1 425 što je za 11,9% više nego u istom mjesecu prethodne godine.¹

Grafici 1 i 2. Broj registrovanih i prvi put registrovanih drumskih motornih i priključnih vozila Jun 2012.



¹Prvi put registrovana vozila obuhvataju: nova i polovna uvezena vozila, tj. vozila koja se prvi put registruju u Crnoj Gori.

**Tabela 1. Broj registrovanih drumskih motornih i priključnih vozila
Jun 2012.**

Vrste vozila/ Opština	Motocikli	Putnički automobili	Kombi vozila	Autobusi	Teretna vozila
Ukupno	999	16 151	111	185	1 358
Andrijevića	0	86	0	0	5
Bar	115	1 422	27	9	88
Berane	6	561	13	8	40
Bijelo Polje	9	753	3	8	65
Budva	103	904	8	23	54
Cetinje	19	525	0	7	28
Danilovgrad	9	319	0	11	49
Herceg Novi	225	869	8	11	83
Kolašin	1	158	4	1	19
Kotor	131	810	13	6	31
Mojkovac	5	154	2	0	8
Nikšić	29	1 672	5	24	167
Plav	6	212	5	2	13
Pljevlja	12	598	1	6	45
Plužine	0	55	1	0	5
Podgorica	197	5 494	2	40	535
Rožaje	1	380	6	9	30
Tivat	53	544	9	8	40
Ulcinj	77	525	2	12	43
Šavnik	1	37	0	0	2
Žabljak	0	73	2	0	8

/nastavak/

Vrste vozila/ Opština	Specijalna i radna vozila	Vučna vozila	Priključna vozila	Poljoprivredni traktori	Ukupno
Ukupno	132	78	153	13	19 180
Andrijevića	1	0	0	0	92
Bar	13	5	10	0	1 689
Berane	2	2	7	0	639
Bijelo Polje	19	4	10	2	873
Budva	8	0	3	0	1 103
Cetinje	2	11	10	0	602
Danilovgrad	6	0	2	1	397
Herceg Novi	10	1	2	0	1 209
Kolašin	4	1	1	0	189
Kotor	13	3	4	0	1 011
Mojkovac	2	1	1	0	173
Nikšić	18	7	26	0	1 948
Plav	1	0	2	0	241
Pljevlja	8	1	10	7	688
Plužine	0	0	0	0	61
Podgorica	9	32	46	2	6 357
Rožaje	5	6	12	1	450
Tivat	5	2	3	0	664
Ulcinj	2	1	3	0	665
Šavnik	0	0	0	0	40
Žabljak	4	1	1	0	89

**Tabela 2. Broj prvi put registrovanih drumskih motornih i priključnih vozila
Jun 2012.**

Vrste vozila/ Opština	Motocikli	Putnički automobili	Kombi vozila	Autobusi	Teretna vozila
Ukupno	154	1 143	3	8	80
Andrijevića	0	3	0	0	0
Bar	29	127	3	0	1
Berane	2	30	0	0	5
Bijelo Polje	2	58	0	0	4
Budva	23	89	0	0	2
Cetinje	5	52	0	0	0
Danilovgrad	3	17	0	0	1
Herceg Novi	13	61	0	0	5
Kolašin	0	1	0	0	1
Kotor	15	58	0	2	0
Mojkovac	0	3	0	0	0
Nikšić	5	105	0	2	6
Plav	1	8	0	0	0
Pljevlja	2	35	0	0	1
Plužine	0	1	0	0	0
Podgorica	40	380	0	2	43
Rožaje	0	30	0	0	1
Tivat	6	54	0	1	9
Ulcinj	8	28	0	1	1
Šavnik	0	2	0	0	0
Žabljak	0	1	0	0	0

/nastavak/

Vrste vozila/ Opština	Specijalna i radna vozila	Vučna vozila	Priključna vozila	Poljoprivredni traktori	Ukupno
Ukupno	8	5	19	5	1 425
Andrijevića	0	0	0	0	3
Bar	1	0	1	0	162
Berane	0	0	2	0	39
Bijelo Polje	0	0	1	2	67
Budva	0	0	0	0	114
Cetinje	0	0	0	0	57
Danilovgrad	4	0	0	1	26
Herceg Novi	0	0	0	0	79
Kolašin	0	1	1	0	4
Kotor	1	0	0	0	76
Mojkovac	0	0	0	0	3
Nikšić	0	2	5	0	125
Plav	1	0	1	0	11
Pljevlja	0	0	1	1	40
Plužine	0	0	0	0	1
Podgorica	1	2	4	0	472
Rožaje	0	0	2	1	34
Tivat	0	0	1	0	71
Ulcinj	0	0	0	0	38
Šavnik	0	0	0	0	2
Žabljak	0	0	0	0	1

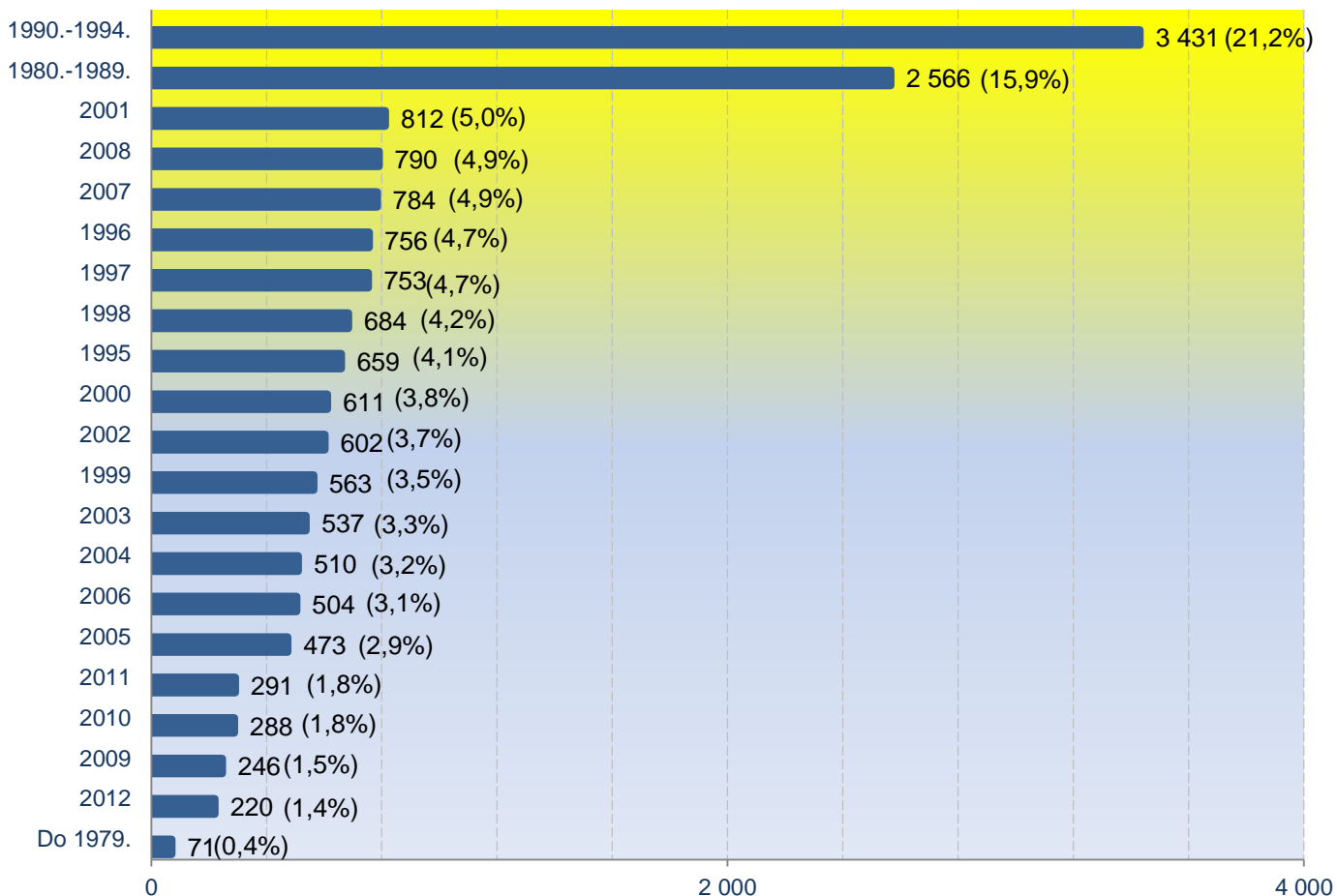
**Tabela 3. Broj registrovanih drumskih motornih i priključnih vozila prema godini proizvodnje
Jun 2012.**

Godina proizvodnje	Motocikli	Putnički automobili	Kombi vozila	Autobusi	Teretna vozila
Ukupno	999	16 151	111	185	1 358
Do 1979.	1	71	1	0	60
1980.-1989.	41	2 566	20	30	238
1990.-1994.	23	3 431	30	28	173
1995.	3	659	1	12	40
1996.	6	756	6	7	43
1997.	13	753	8	4	41
1998.	13	684	4	5	51
1999.	17	563	5	4	36
2000.	16	611	3	2	30
2001.	21	812	7	7	53
2002.	28	602	2	4	60
2003.	50	537	2	9	49
2004.	48	510	5	12	50
2005.	68	473	1	4	64
2006.	91	504	3	8	83
2007.	186	784	6	27	85
2008.	184	790	5	15	118
2009.	40	246	1	4	16
2010.	35	288	0	1	13
2011.	45	291	1	2	28
2012.	70	220	0	0	27

/nastavak/

Godina proizvodnje	Specijalna i radna vozila	Vučna vozila	Priključna vozila	Poljoprivredni traktor	Ukupno
Ukupno	132	78	153	13	19 180
Do 1979.	9	0	3	0	145
1980.-1989.	25	5	30	7	2 962
1990.-1994.	19	11	25	1	3 741
1995.	3	3	7	0	728
1996.	6	4	3	0	831
1997.	1	1	5	0	826
1998.	3	4	4	0	768
1999.	1	0	5	0	631
2000.	2	3	5	0	672
2001.	6	7	9	0	922
2002.	5	5	5	0	711
2003.	8	8	5	0	668
2004.	3	2	3	0	633
2005.	7	4	5	0	626
2006.	5	3	4	0	701
2007.	4	2	9	0	1 103
2008.	14	15	18	0	1 159
2009.	3	1	1	3	315
2010.	1	0	0	0	338
2011.	2	0	3	2	374
2012.	5	0	4	0	326

**Grafik 3. Broj registrovanih putničkih automobila prema godini proizvodnje
Jun 2012.**



**Grafik 4. Struktura registrovanih putničkih automobila prema godini proizvodnje
Jun 2012.**

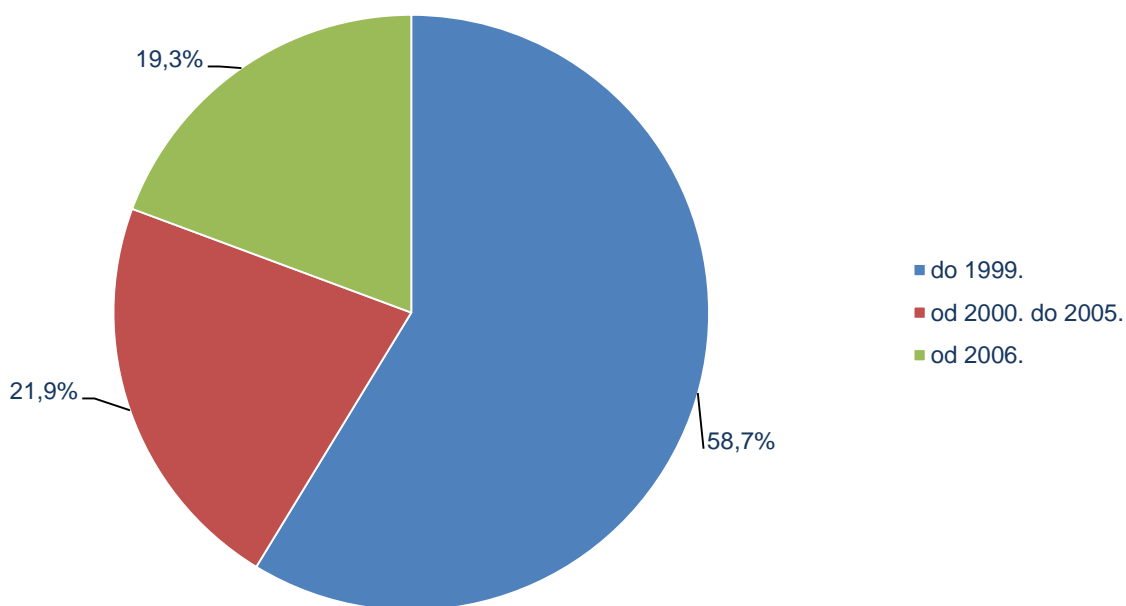
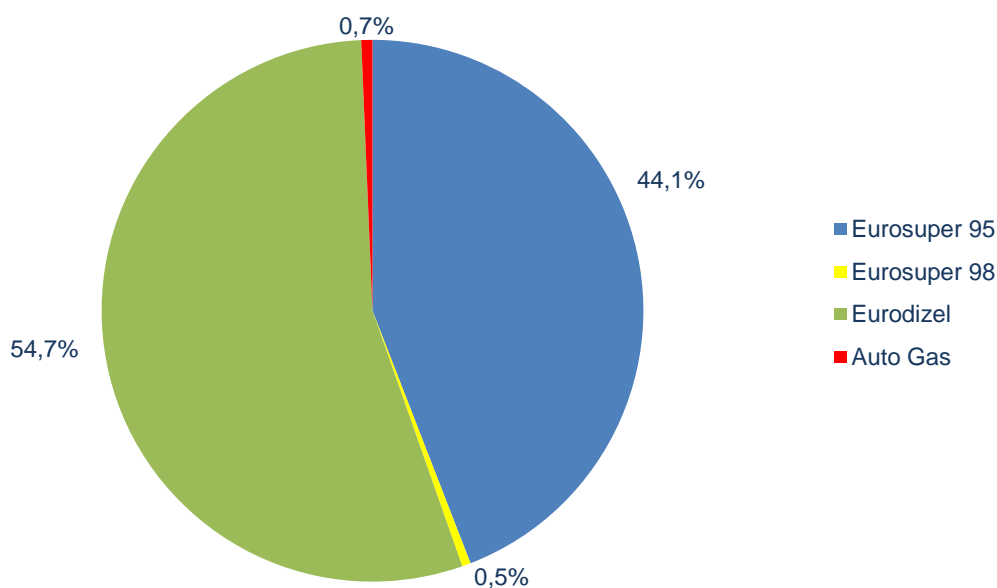


Tabela 4. Broj registrovanih drumskih motornih vozila prema vrsti pogonske energije

Mjesec	Vrsta pogonske energije						Ukupno ²
	Eurosuper 95	Eurosuper 98	Eurodizel	Mješavina	Auto Gas	El. energija	
2012							
Jan	4 421	42	6 182	0	63	0	10 708
Feb	3 836	32	6 079	1	59	0	10 007
Mar	6 154	56	9 078	1	127	1	15 417
Apr	7 169	55	9 269	3	121	0	16 617
Maj	8 263	77	10 401	6	99	1	18 847
Jun	8 388	98	10 406	8	126	1	19 027
2011	87 671	1 046	104 860	28	1 159	9	194 773
Jan	4 693	53	5 745	0	60	0	10 551
Feb	5 432	30	6 832	1	68	1	12 364
Mar	7 087	48	8 874	3	104	1	16 117
Apr	7 079	68	8 347	1	112	0	15 607
Maj	8 170	86	9 688	6	85	1	18 036
Jun	9 215	130	10 228	5	109	2	19 689
Jul	9 139	135	9 915	3	88	1	19 281
Avg	9 025	176	10 092	2	129	1	19 425
Sep	7 581	112	9 244	1	107	1	17 046
Okt	7 162	84	9 018	5	103	1	16 373
Nov	6 833	69	8 748	0	97	0	15 747
Dec	6 255	55	8 129	1	97	0	14 537

Grafik 5. Struktura registrovanih drumskih motornih vozila prema vrsti pogonske energije Jun 2012.



² Ukupan broj drumskih motornih vozila prema vrsti pogonske energije je manji od ukupnog broja registrovanih drumskih motornih i priključnih vozila za broj priključnih vozila, koja ne koriste pogonsku energiju.

Tabela 5. Broj registrovanih drumskih motornih i priključnih vozila u Crnoj Gori

Mjesec	Broj registrovanih vozila	Indeksi		
		2010=100	Mjesečni indeks	Godišnji indeks
2012				
Jan	10 813	69,1	74,4	101,6
Feb	10 118	64,6	93,6	80,9
Mar	15 604	99,6	154,2	95,6
Apr	16 832	107,5	107,9	106,6
Maj	19 053	121,7	113,2	104,6
Jun	19 180	122,5	100,7	96,5
2011	196 419	104,5		
Jan	10 639	67,9		
Feb	12 510	79,9	117,6	
Mar	16 319	104,2	130,4	
Apr	15 797	100,9	96,8	
Maj	18 223	116,4	115,4	
Jun	19 867	126,9	109,0	
Jul	19 417	124,0	97,7	
Avg	19 440	124,1	100,1	
Sep	17 205	109,9	88,5	
Okt	16 551	105,7	96,2	
Nov	15 914	101,6	96,2	
Dec	14 537	92,8	91,3	
2010	187 913	100,0		

Tabela 6. Broj prvi put registrovanih drumskih motornih i priključnih vozila u Crnoj Gori

Mjesec	Broj prvi put registrovanih vozila	Indeksi		
		2010=100	Mjesečni indeks	Godišnji indeks
2012				
Jan	813	92,3	78,6	117,8
Feb	596	67,6	73,3	80,1
Mar	1 036	117,6	173,8	106,1
Apr	1 185	134,5	114,4	116,2
Maj	1 336	151,6	112,7	107,9
Jun	1 425	161,7	106,7	111,9
2011	12 573	118,9		
Jan	690	78,3		
Feb	744	84,4	107,8	
Mar	976	110,8	131,2	
Apr	1020	115,8	104,5	
Maj	1 238	140,5	121,4	
Jun	1 274	144,6	102,9	
Jul	1 078	122,3	84,6	
Avg	1 205	136,8	111,8	
Sep	982	111,5	81,5	
Okt	1 132	128,5	115,3	
Nov	1 199	136,1	105,9	
Dec	1 035	117,5	86,3	
2010	10 573	100,0		

Tabela 7. Broj registrovanih putničkih automobila, po opštinama

Mjesec/ Opština	Jun 12	Maj 12	Apr 12	Mar 12	Feb 12	Jan 12	Dec 11	Nov 11	Oct 11	Sep 11	Avg 11	Jul 11
Ukupno	16 151	16 302	14 810	13 749	9 049	9 766	13 324	14	14	15	16	16
Andrijevića	86	81	100	71	33	34	68	74	71	81	45	90
Bar	1 422	1 412	1 119	1 210	846	812	1 053	1 116	1 307	1 288	1 445	1 537
Berane	561	601	540	573	230	290	384	421	460	541	594	625
B, Polje	753	742	756	715	384	434	533	644	686	734	781	827
Budva	904	956	722	623	441	444	747	931	874	669	956	825
Cetinje	525	542	478	446	200	292	393	436	502	529	545	558
Danilovgrad	319	366	312	341	212	240	340	313	318	294	344	432
H, Novi	869	1 001	852	781	607	561	884	923	997	1 054	1 076	916
Kolašin	158	152	142	163	57	85	111	106	138	146	147	164
Kotor	810	856	724	641	466	410	761	735	651	657	921	754
Mojkovac	154	157	154	131	71	62	96	105	115	123	145	153
Nikšić	1 672	1 398	1 545	1 374	825	1 160	1 288	1 392	1 351	1 438	1 685	1 392
Plav	212	231	155	173	50	107	113	119	131	183	204	210
Pljevlja	598	706	630	682	272	300	464	512	543	533	607	629
Plužine	55	40	47	43	21	31	40	33	40	37	44	41
Podgorica	5 494	5 548	5 159	4 538	3 456	3 529	4 893	5 024	5 017	5 240	5 511	5 725
Rožaje	380	424	342	400	197	259	263	283	315	360	431	448
Tivat	544	506	504	319	264	268	384	439	480	418	562	506
Ulcinj	525	490	438	436	384	407	430	563	643	625	678	719
Šavnik	37	23	36	22	13	12	21	27	29	27	30	24
Žabljak	73	70	55	67	20	29	58	41	56	71	60	73

Tabela 8. Struktura registrovanih putničkih automobila (u %), po opštinama

Mjesec/ Opština	Jun 12	Maj 12	Apr 12	Mar 12	Feb 12	Jan 12	Dec 11	Nov 11	Oct 11	Sep 11	Avg 11	Jul 11
Ukupno	100,0	100,0	100,0	100,0	100,0	100,0	100,0	100,0	100,0	100,0	100,0	100,0
Andrijevića	0,53	0,50	0,68	0,52	0,36	0,35	0,51	0,52	0,48	0,54	0,27	0,54
Bar	8,80	8,66	7,56	8,80	9,35	8,31	7,90	7,84	8,88	8,56	8,60	9,23
Berane	3,47	3,69	3,65	4,17	2,54	2,97	2,88	2,96	3,12	3,60	3,53	3,75
B, Polje	4,66	4,55	5,10	5,20	4,24	4,44	4,00	4,52	4,66	4,88	4,65	4,97
Budva	5,60	5,86	4,88	4,53	4,87	4,55	5,61	6,54	5,94	4,45	5,69	4,96
Cetinje	3,25	3,32	3,23	3,24	2,21	2,99	2,95	3,06	3,41	3,52	3,24	3,35
Danilovgrad	1,98	2,25	2,11	2,48	2,34	2,46	2,55	2,20	2,16	1,95	2,05	2,59
H, Novi	5,38	6,14	5,75	5,68	6,71	5,74	6,63	6,48	6,77	7,00	6,40	5,50
Kolašin	0,98	0,93	0,96	1,19	0,63	0,87	0,83	0,74	0,94	0,97	0,87	0,99
Kotor	5,02	5,25	4,89	4,66	5,15	4,20	5,71	5,16	4,42	4,37	5,48	4,53
Mojkovac	0,95	0,96	1,04	0,95	0,78	0,63	0,72	0,74	0,78	0,82	0,86	0,92
Nikšić	10,35	8,58	10,43	9,99	9,12	11,88	9,67	9,78	9,18	9,56	10,02	8,36
Plav	1,31	1,42	1,05	1,26	0,55	1,10	0,85	0,84	0,89	1,22	1,21	1,26
Pljevlja	3,70	4,33	4,25	4,96	3,01	3,07	3,48	3,60	3,69	3,54	3,61	3,78
Plužine	0,34	0,25	0,32	0,31	0,23	0,32	0,30	0,23	0,27	0,25	0,26	0,25
Podgorica	34,02	34,03	34,83	33,01	38,19	36,14	36,72	35,29	34,07	34,82	32,78	34,39
Rožaje	2,35	2,60	2,31	2,91	2,18	2,65	1,97	1,99	2,14	2,39	2,56	2,69
Tivat	3,37	3,10	3,40	2,32	2,92	2,74	2,88	3,08	3,26	2,78	3,34	3,04
Ulcinj	3,25	3,01	2,96	3,17	4,24	4,17	3,23	3,95	4,37	4,15	4,03	4,32
Šavnik	0,23	0,14	0,24	0,16	0,14	0,12	0,16	0,19	0,20	0,18	0,18	0,14
Žabljak	0,45	0,43	0,37	0,49	0,22	0,30	0,44	0,29	0,38	0,47	0,36	0,44

Tabela 9. Broj prvi put registrovanih putničkih vozila u Crnoj Gori, po opštinama

Mjesec/ Opština	Jun 12	Maj 12	Apr 12	Mar 12	Feb 12	Jan 12	Dec 11	Nov 11	Oct 11	Sep 11	Avg 11	Jul 11	Jun 11
Ukupno	1 143	1 075	959	865	517	713	887	999	1,000	777	931	845	972
Andrijeвица	3	3	5	2	2	1	3	4	3	1	2	2	3
Bar	127	121	97	82	59	72	64	79	90	69	71	91	82
Berane	30	37	33	31	9	19	26	27	28	20	31	19	21
Bijelo, Polje	58	51	36	40	26	35	37	41	47	34	37	34	33
Budva	89	73	98	53	21	32	42	84	59	48	44	49	107
Cetinje	52	49	50	35	11	33	31	39	45	37	45	44	63
Danilovgrad	17	12	13	20	10	10	15	23	13	8	13	12	12
H., Novi	61	87	62	47	31	30	40	57	76	48	54	53	58
Kolašin	1	3	2	6	2	6	4	5	4	9	6	7	6
Kotor	58	64	51	51	37	38	53	57	64	41	76	12	45
Mojkovac	3	7	5	2	2	3	5	5	4	5	6	12	4
Nikšić	105	79	73	73	45	68	61	74	70	86	91	59	45
Plav	8	4	11	13	5	3	8	11	9	5	10	12	9
Pljevlja	35	48	28	28	6	11	33	28	25	19	28	21	38
Plužine	1	2	3	1	0	3	2	1	2	2	2	1	2
Podgorica	380	334	301	286	174	258	377	363	345	253	324	320	366
Rožaje	30	30	29	26	27	34	24	22	34	32	33	28	28
Tivat	54	37	37	40	28	29	30	44	40	23	29	38	37
Ulcinj	28	30	24	28	22	28	27	31	38	35	24	27	12
Šavnik	2	0	0	0	0	0	1	2	1	0	1	0	0
Žabljak	1	4	1	1	0	0	4	2	3	2	4	4	1

Tabela 10. Struktura prvi put registrovanih putničkih automobila (u %), po opštinama

Mjesec/ Opština	Jun 12	Maj 12	Apr 12	Mar 12	Feb 12	Jan 12	Dec 11	Nov 11	Oct 11	Sep 11	Avg 11	Jul 11	Jun 11
Ukupno	100,0	100,0	100,0	100,0	100,0	100,0	100,0	100,0	100,0	100,0	100,0	100,0	100,0
Andrijeвица	0,3	0,3	0,5	0,2	0,4	0,1	0,3	0,4	0,3	0,1	0,2	0,2	0,3
Bar	11,1	11,3	10,1	9,5	11,4	10,1	7,2	7,9	9,0	8,9	7,6	10,8	8,4
Berane	2,6	3,4	3,4	3,6	1,7	2,7	2,9	2,7	2,8	2,6	3,3	2,2	2,2
Bijelo, Polje	5,1	4,7	3,8	4,6	5,0	4,9	4,2	4,1	4,7	4,4	4,0	4,0	3,4
Budva	7,8	6,8	10,2	6,1	4,1	4,5	4,7	8,4	5,9	6,2	4,7	5,8	11,0
Cetinje	4,5	4,6	5,2	4,0	2,1	4,6	3,5	3,9	4,5	4,8	4,8	5,2	6,5
Danilovgrad	1,5	1,1	1,4	2,3	1,9	1,4	1,7	2,3	1,3	1,0	1,4	1,4	1,2
H., Novi	5,3	8,1	6,5	5,4	6,0	4,2	4,5	5,7	7,6	6,2	5,8	6,3	6,0
Kolašin	0,1	0,3	0,2	0,7	0,4	0,8	0,5	0,5	0,4	1,2	0,6	0,8	0,6
Kotor	5,1	6,0	5,3	5,9	7,2	5,3	6,0	5,7	6,4	5,3	8,2	1,4	4,6
Mojkovac	0,3	0,7	0,5	0,2	0,4	0,4	0,6	0,5	0,4	0,6	0,6	1,4	0,4
Nikšić	9,2	7,3	7,6	8,4	8,7	9,5	6,9	7,4	7,0	11,1	9,8	7,0	4,6
Plav	0,7	0,4	1,1	1,5	1,0	0,4	0,9	1,1	0,9	0,6	1,1	1,4	0,9
Pljevlja	3,1	4,5	2,9	3,2	1,2	1,5	3,7	2,8	2,5	2,4	3,0	2,5	3,9
Plužine	0,1	0,2	0,3	0,1	33,7	0,4	0,2	0,1	0,2	0,3	0,2	0,1	0,2
Podgorica	33,2	31,1	31,4	33,1	5,2	36,2	42,5	36,3	34,5	32,6	34,8	37,9	37,7
Rožaje	2,6	2,8	3,0	3,0	5,4	4,8	2,7	2,2	3,4	4,1	3,5	3,3	2,9
Tivat	4,7	3,4	3,9	4,6	4,3	4,1	3,4	4,4	4,0	3,0	3,1	4,5	3,8
Ulcinj	2,4	2,8	2,5	3,2	0,0	3,9	3,0	3,1	3,8	4,5	2,6	3,2	1,2
Šavnik	0,2	0,0	0,0	0,0	0,0	0,0	0,1	0,2	0,1	0,0	0,1	0,0	0,0
Žabljak	0,1	0,4	0,1	0,1	0,0	0,0	0,5	0,2	0,3	0,3	0,4	0,5	0,1

METODOLOŠKA OBJAŠNENJA

Izvori podataka

Podaci o broju registrovanih drumskih motornih i priključnih vozila rezultat su redovnih mjesečnih istraživanja izvještajne jedinice -Ministarstvo unutrašnjih poslova Crne Gore kao institucije koja se bavi praćenjem i evidentiranjem drumskih motornih i priključnih vozila.

Obuhvatnost

Jedinica posmatranja su registrovana drumska motorna i priključna vozila.

Definicije

Registrovana drumska motorna i priključna vozila su sva ona vozila koja su registrovana kod Ministarstva unutrašnjih poslova, osim vozila oružanih snaga.

Prvi put registrovana vozila obuhvataju: nova i uvezena vozila, tj. vozila koja se prvi put registruju u Crnoj Gori.

Starost prevoznog sredstva je vrijeme proteklo nakon prve registracije drumskog prevoznog sredstva, bez obzira na zemlju registracije.

Izdaje i štampa Zavod za statistiku Crne Gore (MONSTAT)
81000 Podgorica, IV Proleterske br.2, telefon (+382) 20 230-811, faks (+382) 20 230-814

Saopštenje pripremile:

Jelena POPOVIĆ i Mia RADUNOVIĆ
Tel. +382-20-231-004;
contact@monstat.org