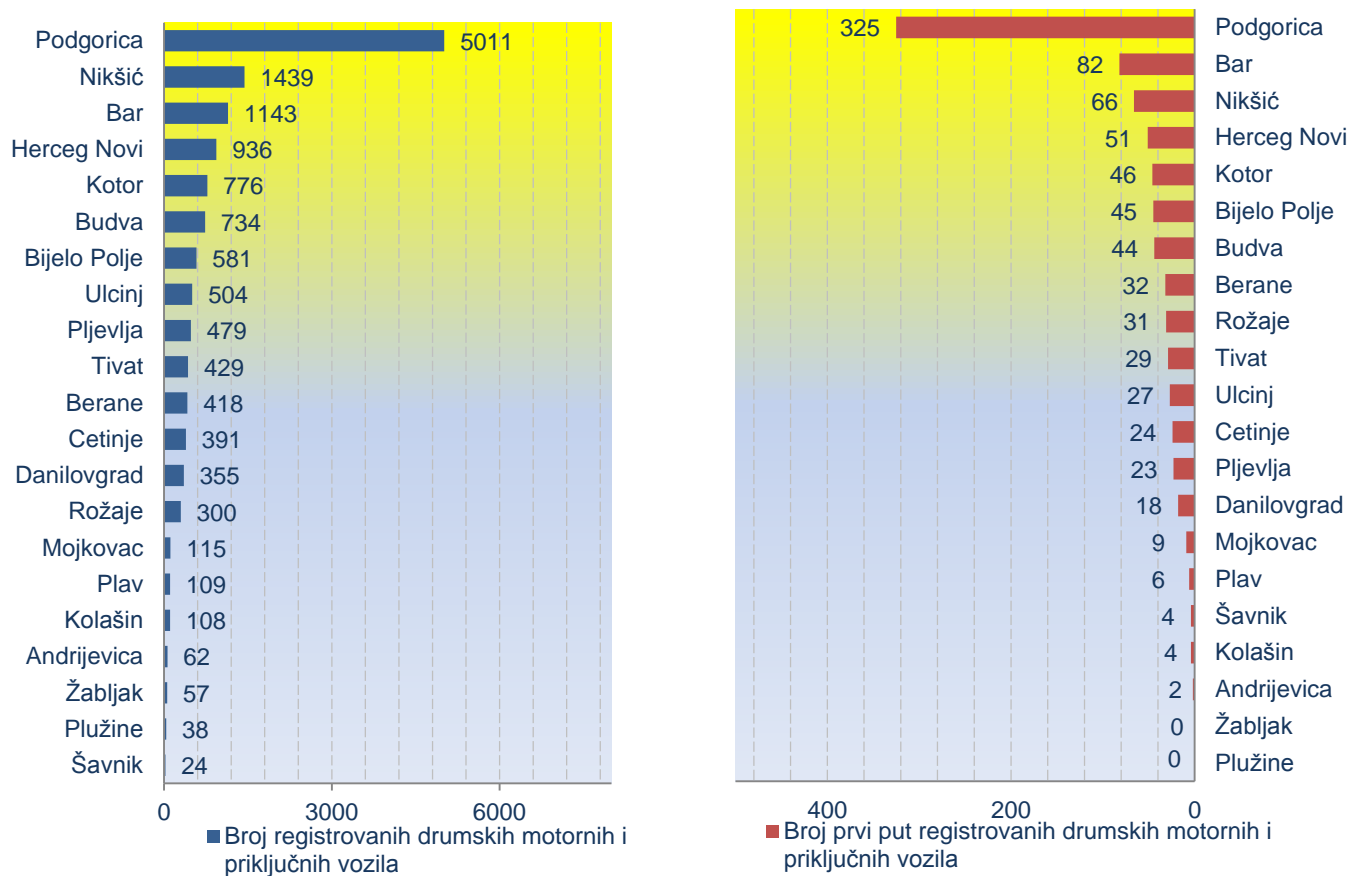


Broj registrovanih drumskih motornih i priključnih vozila Decembar 2012.

Broj registrovanih drumskih motornih i priključnih vozila u decembru 2012. godine iznosi 14 009, što je za 3,6 % manje nego u istom mjesecu prethodne godine.

Broj prvi put registrovanih drumskih motornih i priključnih vozila u decembru 2012. godine iznosi 868, što je za 16,1 % manje nego u istom mjesecu prethodne godine¹⁾.

Grafici 1. i 2. Broj registrovanih i prvi put registrovanih drumskih motornih i priključnih vozila, decembar 2012.



¹⁾ Prvi put registrovana vozila obuhvataju: nova i polovna uvezena vozila, tj. vozila koja se prvi put registruju u CrnojGori.

**Tabela 1. Broj registrovanih drumskih motornih i priključnih vozila
Decembar 2012.**

| Vrste vozila/ Opština | Motocikli | Putnički automobili | Kombi vozila | Autobusi | Teretna vozila |
|----------------------------------|------------------|--------------------------------|---------------------|-----------------|-----------------------|
| Ukupno | 39 | 12 897 | 59 | 52 | 707 |
| Andrijevića | 0 | 57 | 0 | 0 | 4 |
| Bar | 0 | 1 042 | 13 | 0 | 58 |
| Berane | 0 | 380 | 10 | 4 | 18 |
| Bijelo Polje | 0 | 533 | 0 | 2 | 29 |
| Budva | 1 | 675 | 4 | 1 | 43 |
| Cetinje | 0 | 363 | 0 | 3 | 22 |
| Danilovgrad | 1 | 318 | 1 | 3 | 27 |
| Herceg Novi | 9 | 864 | 8 | 2 | 37 |
| Kolašin | 0 | 102 | 2 | 0 | 2 |
| Kotor | 4 | 716 | 5 | 2 | 26 |
| Mojkovac | 0 | 108 | 1 | 0 | 4 |
| Nikšić | 1 | 1 308 | 4 | 12 | 81 |
| Plav | 0 | 103 | 1 | 0 | 2 |
| Pljevlja | 0 | 446 | 2 | 4 | 26 |
| Plužine | 0 | 38 | 0 | 0 | 0 |
| Podgorica | 13 | 4 625 | 1 | 12 | 280 |
| Rožaje | 0 | 272 | 6 | 3 | 7 |
| Tivat | 2 | 405 | 1 | 1 | 15 |
| Ulcinj | 8 | 467 | 0 | 3 | 22 |
| Šavnik | 0 | 22 | 0 | 0 | 0 |
| Žabljak | 0 | 53 | 0 | 0 | 4 |

/nastavak/

| Vrste vozila/ Opština | Specijalna i radna vozila | Vučna vozila | Priključna vozila | Poljoprivredni traktori | Ukupno |
|----------------------------------|--------------------------------------|---------------------|--------------------------|------------------------------------|---------------|
| Ukupno | 74 | 58 | 114 | 9 | 14 009 |
| Andrijevića | 1 | 0 | 0 | 0 | 62 |
| Bar | 6 | 10 | 14 | 0 | 1 143 |
| Berane | 2 | 1 | 2 | 1 | 418 |
| Bijelo Polje | 7 | 2 | 8 | 0 | 581 |
| Budva | 6 | 1 | 3 | 0 | 734 |
| Cetinje | 2 | 0 | 1 | 0 | 391 |
| Danilovgrad | 2 | 1 | 1 | 1 | 355 |
| Herceg Novi | 10 | 0 | 6 | 0 | 936 |
| Kolašin | 2 | 0 | 0 | 0 | 108 |
| Kotor | 15 | 1 | 7 | 0 | 776 |
| Mojkovac | 0 | 0 | 2 | 0 | 115 |
| Nikšić | 9 | 9 | 12 | 3 | 1 439 |
| Plav | 1 | 0 | 2 | 0 | 109 |
| Pljevlja | 0 | 0 | 1 | 0 | 479 |
| Plužine | 0 | 0 | 0 | 0 | 38 |
| Podgorica | 0 | 31 | 47 | 2 | 5 011 |
| Rožaje | 4 | 2 | 6 | 0 | 300 |
| Tivat | 3 | 0 | 2 | 0 | 429 |
| Ulcinj | 4 | 0 | 0 | 0 | 504 |
| Šavnik | 0 | 0 | 0 | 2 | 24 |
| Žabljak | 0 | 0 | 0 | 0 | 57 |

**Tabela 2. Broj prvi put registrovanih drumskih motornih i priključnih vozila
Decembar 2012.**

| Vrste vozila/ Opština | Motocikli | Putnički automobili | Kombi vozila | Autobusi | Teretna vozila |
|----------------------------------|------------------|--------------------------------|---------------------|-----------------|-----------------------|
| Ukupno | 13 | 768 | 1 | 5 | 47 |
| Andrijevića | 0 | 0 | 0 | 0 | 2 |
| Bar | 0 | 75 | 1 | 0 | 2 |
| Berane | 0 | 28 | 0 | 0 | 3 |
| Bijelo Polje | 0 | 43 | 0 | 0 | 1 |
| Budva | 0 | 41 | 0 | 0 | 3 |
| Cetinje | 0 | 23 | 0 | 0 | 1 |
| Danilovgrad | 1 | 14 | 0 | 1 | 2 |
| Herceg Novi | 2 | 44 | 0 | 0 | 3 |
| Kolašin | 0 | 4 | 0 | 0 | 0 |
| Kotor | 1 | 39 | 0 | 0 | 1 |
| Mojkovac | 0 | 8 | 0 | 0 | 0 |
| Nikšić | 0 | 54 | 0 | 3 | 5 |
| Plav | 0 | 6 | 0 | 0 | 0 |
| Pljevlja | 0 | 20 | 0 | 0 | 3 |
| Plužine | 0 | 0 | 0 | 0 | 0 |
| Podgorica | 6 | 287 | 0 | 0 | 19 |
| Rožaje | 0 | 28 | 0 | 0 | 2 |
| Tivat | 0 | 28 | 0 | 1 | 0 |
| Ulcinj | 3 | 24 | 0 | 0 | 0 |
| Šavnik | 0 | 2 | 0 | 0 | 0 |
| Žabljak | 0 | 0 | 0 | 0 | 0 |

/nastavak/

| Vrste vozila/ Opština | Specijalna i radna vozila | Vučna vozila | Priključna vozila | Poljoprivredni traktori | Ukupno |
|----------------------------------|--------------------------------------|---------------------|--------------------------|------------------------------------|---------------|
| Ukupno | 6 | 6 | 15 | 7 | 868 |
| Andrijevića | 0 | 0 | 0 | 0 | 2 |
| Bar | 3 | 0 | 1 | 0 | 82 |
| Berane | 0 | 0 | 0 | 1 | 32 |
| Bijelo Polje | 0 | 0 | 1 | 0 | 45 |
| Budva | 0 | 0 | 0 | 0 | 44 |
| Cetinje | 0 | 0 | 0 | 0 | 24 |
| Danilovgrad | 0 | 0 | 0 | 0 | 18 |
| Herceg Novi | 2 | 0 | 0 | 0 | 51 |
| Kolašin | 0 | 0 | 0 | 0 | 4 |
| Kotor | 1 | 0 | 4 | 0 | 46 |
| Mojkovac | 0 | 0 | 1 | 0 | 9 |
| Nikšić | 0 | 1 | 0 | 3 | 66 |
| Plav | 0 | 0 | 0 | 0 | 6 |
| Pljevlja | 0 | 0 | 0 | 0 | 23 |
| Plužine | 0 | 0 | 0 | 0 | 0 |
| Podgorica | 0 | 5 | 7 | 1 | 325 |
| Rožaje | 0 | 0 | 1 | 0 | 31 |
| Tivat | 0 | 0 | 0 | 0 | 29 |
| Ulcinj | 0 | 0 | 0 | 0 | 27 |
| Šavnik | 0 | 0 | 0 | 2 | 4 |
| Žabljak | 0 | 0 | 0 | 0 | 0 |

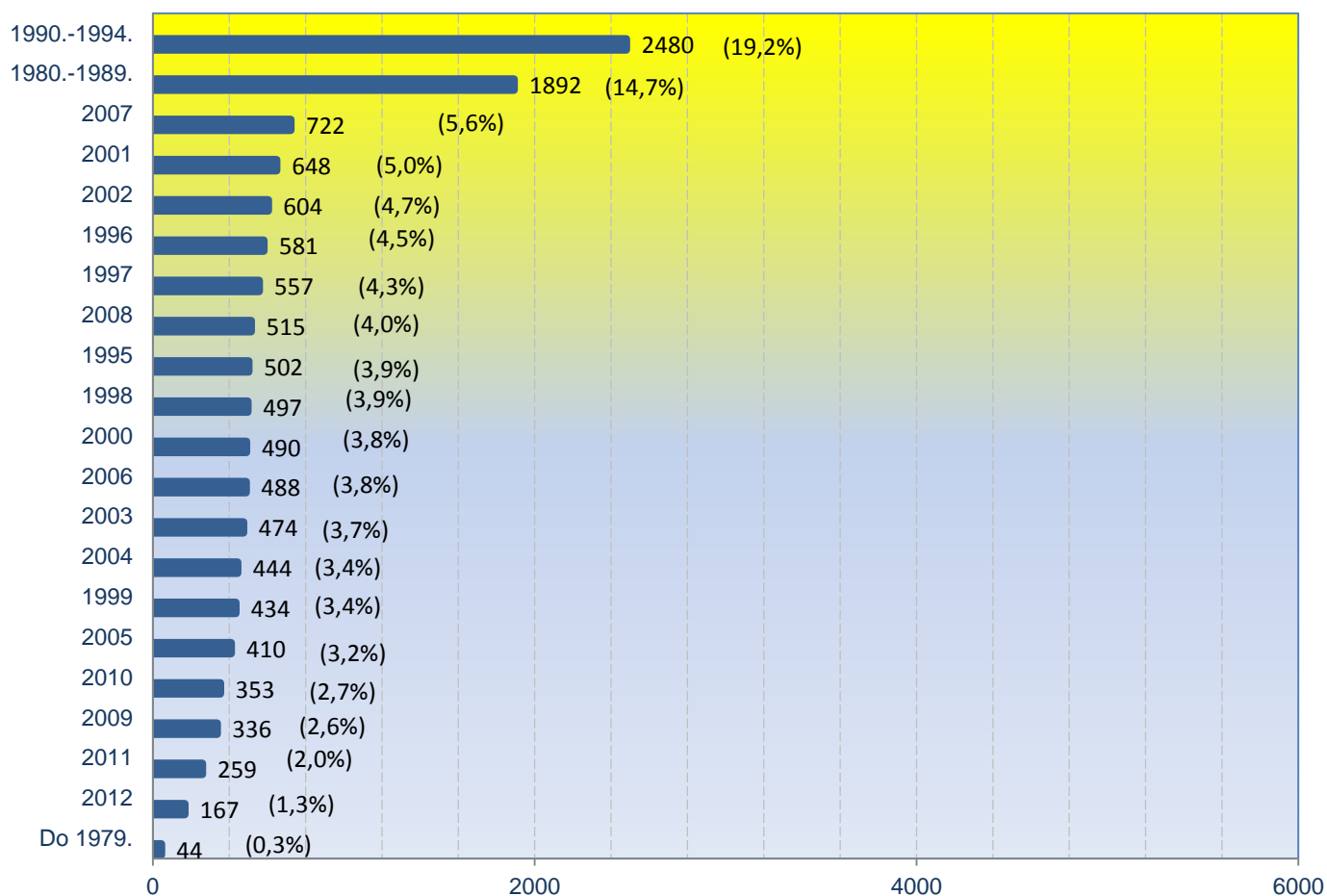
Tabela 3. Broj registrovanih drumskih motornih i priključnih vozila prema godini proizvodnje, decembar 2012.

| Godina proizvodnje | Motocikli | Putnički automobili | Kombi vozila | Autobusi | Teretna vozila |
|--------------------|-----------|---------------------|--------------|-----------|----------------|
| Ukupno | 39 | 12 897 | 59 | 52 | 707 |
| Do 1979. | 0 | 44 | 0 | 0 | 16 |
| 1980.-1989. | 0 | 1 892 | 8 | 3 | 70 |
| 1990.-1994. | 0 | 2 480 | 16 | 13 | 75 |
| 1995. | 1 | 502 | 2 | 1 | 13 |
| 1996. | 2 | 581 | 4 | 1 | 23 |
| 1997. | 0 | 557 | 2 | 2 | 34 |
| 1998. | 0 | 497 | 5 | 2 | 24 |
| 1999. | 1 | 434 | 5 | 2 | 18 |
| 2000. | 1 | 490 | 5 | 1 | 16 |
| 2001. | 0 | 648 | 0 | 2 | 26 |
| 2002. | 2 | 604 | 4 | 8 | 46 |
| 2003. | 3 | 474 | 0 | 5 | 38 |
| 2004. | 1 | 444 | 1 | 4 | 40 |
| 2005. | 4 | 410 | 4 | 0 | 41 |
| 2006. | 2 | 488 | 0 | 4 | 37 |
| 2007. | 2 | 722 | 2 | 1 | 74 |
| 2008. | 5 | 515 | 1 | 2 | 44 |
| 2009. | 2 | 336 | 0 | 0 | 25 |
| 2010. | 2 | 353 | 0 | 0 | 8 |
| 2011. | 5 | 259 | 0 | 1 | 29 |
| 2012. | 6 | 167 | 0 | 0 | 10 |

/nastavak/

| Godina proizvodnje | Specijalna i radna vozila | Vučna vozila | Priključna vozila | Poljoprivredni traktor | Ukupno |
|--------------------|---------------------------|--------------|-------------------|------------------------|---------------|
| Ukupno | 74 | 58 | 114 | 9 | 14 009 |
| Do 1979. | 0 | 1 | 3 | 0 | 64 |
| 1980.-1989. | 9 | 0 | 25 | 1 | 2 008 |
| 1990.-1994. | 13 | 5 | 17 | 0 | 2 619 |
| 1995. | 1 | 2 | 3 | 0 | 525 |
| 1996. | 1 | 1 | 6 | 0 | 619 |
| 1997. | 3 | 2 | 1 | 0 | 601 |
| 1998. | 0 | 2 | 6 | 0 | 536 |
| 1999. | 1 | 4 | 9 | 0 | 474 |
| 2000. | 1 | 7 | 4 | 0 | 525 |
| 2001. | 5 | 3 | 6 | 0 | 690 |
| 2002. | 2 | 5 | 5 | 0 | 676 |
| 2003. | 3 | 5 | 4 | 0 | 532 |
| 2004. | 5 | 2 | 4 | 0 | 501 |
| 2005. | 7 | 9 | 2 | 0 | 477 |
| 2006. | 1 | 4 | 1 | 0 | 537 |
| 2007. | 8 | 5 | 8 | 1 | 823 |
| 2008. | 3 | 0 | 4 | 0 | 574 |
| 2009. | 3 | 0 | 0 | 0 | 366 |
| 2010. | 3 | 1 | 1 | 1 | 369 |
| 2011. | 4 | 0 | 2 | 2 | 302 |
| 2012. | 1 | 0 | 3 | 4 | 191 |

**Grafik 3. Broj registrovanih putničkih automobila prema godini proizvodnje
Decembar 2012.**



**Grafik 4. Struktura registrovanih putničkih automobila prema godini proizvodnje
Decembar 2012.**

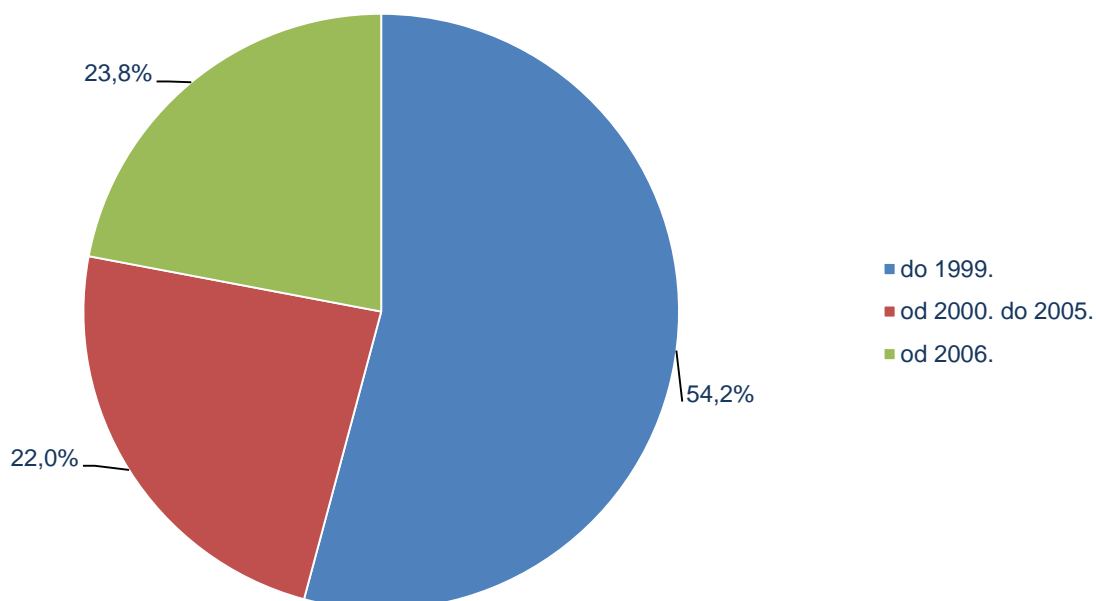
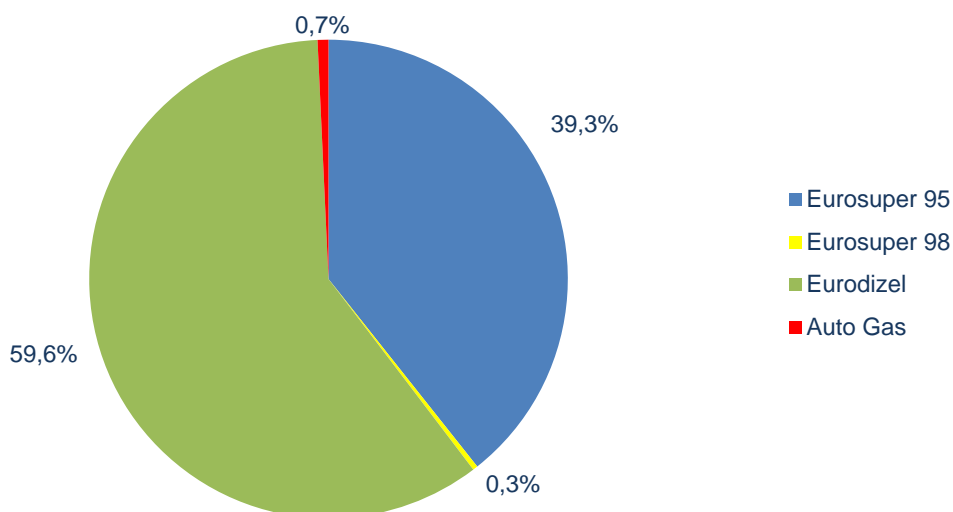


Tabela 4. Broj registrovanih drumskih motornih vozila prema vrsti pogonske energije

| Mjesec | Vrsta pogonske energije | | | | | | Ukupno ¹ |
|-------------|-------------------------|--------------|----------------|-----------|--------------|-------------|---------------------|
| | Eurosuper 95 | Eurosuper 98 | Eurodizel | Mješavina | Auto Gas | El.energija | |
| 2012 | | | | | | | |
| Jan | 4 421 | 42 | 6 182 | 0 | 63 | 0 | 10 708 |
| Feb | 3 836 | 32 | 6 079 | 1 | 59 | 0 | 10 007 |
| Mar | 6 154 | 56 | 9 078 | 1 | 127 | 1 | 15 417 |
| Apr | 7 169 | 55 | 9 269 | 3 | 121 | 0 | 16 617 |
| Maj | 8 263 | 77 | 10 401 | 6 | 99 | 1 | 18 847 |
| Jun | 8 388 | 98 | 10 406 | 8 | 126 | 1 | 19 027 |
| Jul | 9 876 | 132 | 11 912 | 4 | 128 | 0 | 22 052 |
| Avg | 8 402 | 127 | 10 657 | 3 | 134 | 1 | 19 324 |
| Sep | 6 700 | 108 | 8 999 | 0 | 115 | 0 | 15 922 |
| Okt | 7 557 | 71 | 10 526 | 2 | 125 | 0 | 18 281 |
| Nov | 6 423 | 50 | 9 191 | 0 | 144 | 0 | 15 808 |
| Dec | 5 486 | 47 | 8 316 | 0 | 102 | 0 | 13 951 |
| 2011 | 87 671 | 1 046 | 104 860 | 28 | 1 159 | 9 | 194 773 |
| Jan | 4 693 | 53 | 5 745 | 0 | 60 | 0 | 10 551 |
| Feb | 5 432 | 30 | 6 832 | 1 | 68 | 1 | 12 364 |
| Mar | 7 087 | 48 | 8 874 | 3 | 104 | 1 | 16 117 |
| Apr | 7 079 | 68 | 8 347 | 1 | 112 | 0 | 15 607 |
| Maj | 8 170 | 86 | 9 688 | 6 | 85 | 1 | 18 036 |
| Jun | 9 215 | 130 | 10 228 | 5 | 109 | 2 | 19 689 |
| Jul | 9 139 | 135 | 9 915 | 3 | 88 | 1 | 19 281 |
| Avg | 9 025 | 176 | 10 092 | 2 | 129 | 1 | 19 425 |
| Sep | 7 581 | 112 | 9 244 | 1 | 107 | 1 | 17 046 |
| Okt | 7 162 | 84 | 9 018 | 5 | 103 | 1 | 16 373 |
| Nov | 6 833 | 69 | 8 748 | 0 | 97 | 0 | 15 747 |

Grafik 5. Struktura registrovanih drumskih motornih vozila prema vrsti pogonske energije Decembar 2012.



¹Ukupan broj drumskih motornih vozila prema vrsti pogonske energije je manji od ukupnog broja registrovanih drumskih motornih i priključnih vozila za broj priključnih vozila, koja ne koriste pogonsku energiju.

Tabela 5. Broj registrovanih drumskih motornih i priklučnih vozila u Crnoj Gori

| Mjesec | Broj registrovanih vozila | Indeksi | | |
|-------------|---------------------------|--------------|-----------------|-----------------|
| | | 2010=100 | Mjesečni indeks | Godišnji indeks |
| 2012 | | | | |
| Jan | 10 813 | 69,1 | 74,4 | 101,6 |
| Feb | 10 118 | 64,6 | 93,6 | 80,9 |
| Mar | 15 604 | 99,6 | 154,2 | 95,6 |
| Apr | 16 832 | 107,5 | 107,9 | 106,6 |
| Maj | 19 053 | 121,7 | 113,2 | 104,6 |
| Jun | 19 180 | 122,5 | 100,7 | 96,5 |
| Jul | 22 214 | 141,9 | 115,8 | 114,4 |
| Avg | 19 483 | 124,4 | 87,7 | 100,2 |
| Sep | 16 058 | 102,5 | 82,4 | 93,3 |
| Okt | 18 498 | 118,1 | 115,2 | 111,8 |
| Nov | 15 964 | 101,9 | 86,3 | 100,3 |
| Dec | 14 009 | 89,5 | 87,8 | 96,4 |
| 2011 | 196 419 | 104,5 | | |
| Jan | 10 639 | 67,9 | | |
| Feb | 12 510 | 79,9 | 117,6 | |
| Mar | 16 319 | 104,2 | 130,4 | |
| Apr | 15 797 | 100,9 | 96,8 | |
| Maj | 18 223 | 116,4 | 115,4 | |
| Jun | 19 867 | 126,9 | 109,0 | |
| Jul | 19 417 | 124,0 | 97,7 | |
| Avg | 19 440 | 124,1 | 100,1 | |

Tabela 6. Broj prvi put registrovanih drumskih motornih i priklučnih vozila u Crnoj Gori

| Mjesec | Broj prvi put registrovanih vozila | Indeksi | | |
|-------------|------------------------------------|--------------|-----------------|-----------------|
| | | 2010=100 | Mjesečni indeks | Godišnji indeks |
| 2012 | | | | |
| Jan | 813 | 92,3 | 78,6 | 117,8 |
| Feb | 596 | 67,6 | 73,3 | 80,1 |
| Mar | 1036 | 117,6 | 173,8 | 106,1 |
| Apr | 1 185 | 134,5 | 114,4 | 116,2 |
| Maj | 1 336 | 151,6 | 112,7 | 107,9 |
| Jun | 1 425 | 161,7 | 106,7 | 111,9 |
| Jul | 1 410 | 160,0 | 98,9 | 130,8 |
| Avg | 1 236 | 140,3 | 87,7 | 102,6 |
| Sep | 1 002 | 113,7 | 81,1 | 102,0 |
| Okt | 1 281 | 145,4 | 127,8 | 113,2 |
| Nov | 1 147 | 130,2 | 89,5 | 95,7 |
| Dec | 868 | 98,5 | 75,7 | 83,9 |
| 2011 | 12 573 | 118,9 | | |
| Jan | 690 | 78,3 | | |
| Feb | 744 | 84,4 | 107,8 | |
| Mar | 976 | 110,8 | 131,2 | |
| Apr | 1020 | 115,8 | 104,5 | |
| Maj | 1 238 | 140,5 | 121,4 | |
| Jun | 1 274 | 144,6 | 102,9 | |
| Jul | 1 078 | 122,3 | 84,6 | |
| Avg | 1 205 | 136,8 | 111,8 | |

Tabela 7. Broj registrovanih putničkih automobila, po opštinama

| Mjesec/ Opština | Dec 12 | Nov 12 | Okt 12 | Sep 12 | Avg 12 | Jul 12 | Jun 12 | Maj 12 | Apr 12 | Mar 12 | Feb 12 |
|--------------------|---------------|---------------|---------------|---------------|---------------|---------------|---------------|---------------|---------------|---------------|--------------|
| Ukupno | 12 897 | 14 350 | 16 555 | 14 191 | 16 948 | 19 097 | 16 151 | 16 302 | 14 810 | 13 749 | 9 049 |
| Andrijevića | 57 | 76 | 83 | 79 | 60 | 105 | 86 | 81 | 100 | 71 | 33 |
| Bar | 1 042 | 1 171 | 1 451 | 1 318 | 1 471 | 1 682 | 1 422 | 1 412 | 1 119 | 1 210 | 846 |
| Berane | 380 | 437 | 539 | 479 | 583 | 584 | 561 | 601 | 540 | 573 | 230 |
| B. Polje | 533 | 645 | 769 | 664 | 828 | 846 | 753 | 742 | 756 | 715 | 384 |
| Budva | 675 | 773 | 993 | 792 | 979 | 1 103 | 904 | 956 | 722 | 623 | 441 |
| Cetinje | 363 | 453 | 532 | 471 | 521 | 654 | 525 | 542 | 478 | 446 | 200 |
| Danilovgrad | 318 | 329 | 359 | 309 | 385 | 425 | 319 | 366 | 312 | 341 | 212 |
| H. Novi | 864 | 901 | 1 061 | 959 | 1 057 | 982 | 869 | 1 001 | 852 | 781 | 607 |
| Kolašin | 102 | 111 | 151 | 123 | 169 | 170 | 158 | 152 | 142 | 163 | 57 |
| Kotor | 716 | 698 | 788 | 624 | 835 | 941 | 810 | 856 | 724 | 641 | 466 |
| Mojkovac | 108 | 103 | 141 | 116 | 144 | 175 | 154 | 157 | 154 | 131 | 71 |
| Nikšić | 1 308 | 1 498 | 1 496 | 1 323 | 1 690 | 1 739 | 1 672 | 1 398 | 1 545 | 1 374 | 825 |
| Plav | 103 | 139 | 166 | 174 | 210 | 255 | 212 | 231 | 155 | 173 | 50 |
| Pljevlja | 446 | 476 | 583 | 532 | 609 | 610 | 598 | 706 | 630 | 682 | 272 |
| Plužine | 38 | 38 | 44 | 38 | 36 | 43 | 55 | 40 | 47 | 43 | 21 |
| Podgorica | 4 625 | 5 132 | 5 728 | 4 678 | 5 674 | 6 945 | 5 494 | 5 548 | 5 159 | 4 538 | 3 456 |
| Rožaje | 272 | 290 | 388 | 340 | 476 | 464 | 380 | 424 | 342 | 400 | 197 |
| Tivat | 405 | 438 | 526 | 425 | 497 | 576 | 544 | 506 | 504 | 319 | 264 |
| Ulcinj | 467 | 561 | 664 | 663 | 623 | 701 | 525 | 490 | 438 | 436 | 384 |
| Šavnik | 22 | 29 | 34 | 21 | 30 | 25 | 37 | 23 | 36 | 22 | 13 |
| Žabljak | 53 | 52 | 59 | 63 | 71 | 72 | 73 | 70 | 55 | 67 | 20 |

Tabela 8. Struktura registrovanih putničkih automobila (u%), po opštinama

| Mjesec/ Opština | Dec 12 | Nov 12 | Okt 12 | Sep 12 | Avg 12 | Jul 12 | Jun 12 | Maj 12 | Apr 12 | Mar 12 | Feb 12 |
|--------------------|--------------|--------------|--------------|--------------|--------------|--------------|--------------|--------------|--------------|--------------|--------------|
| Ukupno | 100,0 | 100,0 | 100,0 | 100,0 | 100,0 | 100,0 | 100,0 | 100,0 | 100,0 | 100,0 | 100,0 |
| Andrijevića | 0,44 | 0,53 | 0,50 | 0,56 | 0,35 | 0,55 | 0,53 | 0,50 | 0,68 | 0,52 | 0,36 |
| Bar | 8,08 | 8,16 | 8,76 | 9,29 | 8,68 | 8,81 | 8,80 | 8,66 | 7,56 | 8,80 | 9,35 |
| Berane | 2,95 | 3,05 | 3,26 | 3,38 | 3,44 | 3,06 | 3,47 | 3,69 | 3,65 | 4,17 | 2,54 |
| B. Polje | 4,13 | 4,49 | 4,65 | 4,68 | 4,89 | 4,43 | 4,66 | 4,55 | 5,10 | 5,20 | 4,24 |
| Budva | 5,23 | 5,39 | 6,00 | 5,58 | 5,78 | 5,78 | 5,60 | 5,86 | 4,88 | 4,53 | 4,87 |
| Cetinje | 2,81 | 3,16 | 3,21 | 3,32 | 3,07 | 3,42 | 3,25 | 3,32 | 3,23 | 3,24 | 2,21 |
| Danilovgrad | 2,47 | 2,29 | 2,17 | 2,18 | 2,27 | 2,23 | 1,98 | 2,25 | 2,11 | 2,48 | 2,34 |
| H. Novi | 6,70 | 6,28 | 6,41 | 6,76 | 6,24 | 5,14 | 5,38 | 6,14 | 5,75 | 5,68 | 6,71 |
| Kolašin | 0,79 | 0,77 | 0,91 | 0,87 | 1,00 | 0,89 | 0,98 | 0,93 | 0,96 | 1,19 | 0,63 |
| Kotor | 5,55 | 4,86 | 4,76 | 4,40 | 4,93 | 4,93 | 5,02 | 5,25 | 4,89 | 4,66 | 5,15 |
| Mojkovac | 0,84 | 0,72 | 0,85 | 0,82 | 0,85 | 0,92 | 0,95 | 0,96 | 1,04 | 0,95 | 0,78 |
| Nikšić | 10,14 | 10,44 | 9,04 | 9,32 | 9,97 | 9,11 | 10,35 | 8,58 | 10,43 | 9,99 | 9,12 |
| Plav | 0,80 | 0,97 | 1,00 | 1,23 | 1,24 | 1,34 | 1,31 | 1,42 | 1,05 | 1,26 | 0,55 |
| Pljevlja | 3,46 | 3,32 | 3,52 | 3,75 | 3,59 | 3,19 | 3,70 | 4,33 | 4,25 | 4,96 | 3,01 |
| Plužine | 0,29 | 0,26 | 0,27 | 0,27 | 0,21 | 0,23 | 0,34 | 0,25 | 0,32 | 0,31 | 0,23 |
| Podgorica | 35,86 | 35,76 | 34,60 | 32,96 | 33,48 | 36,37 | 34,02 | 34,03 | 34,83 | 33,01 | 38,19 |
| Rožaje | 2,11 | 2,02 | 2,34 | 2,40 | 2,81 | 2,43 | 2,35 | 2,60 | 2,31 | 2,91 | 2,18 |
| Tivat | 3,14 | 3,05 | 3,18 | 2,99 | 2,93 | 3,02 | 3,37 | 3,10 | 3,40 | 2,32 | 2,92 |
| Ulcinj | 3,62 | 3,91 | 4,01 | 4,67 | 3,68 | 3,67 | 3,25 | 3,01 | 2,96 | 3,17 | 4,24 |
| Šavnik | 0,17 | 0,20 | 0,21 | 0,15 | 0,18 | 0,13 | 0,23 | 0,14 | 0,24 | 0,16 | 0,14 |
| Žabljak | 0,41 | 0,36 | 0,36 | 0,44 | 0,42 | 0,38 | 0,45 | 0,43 | 0,37 | 0,49 | 0,22 |

Tabela 9. Broj prvi put registrovanih putničkih vozila u Crnoj Gori, po opštinama

| Mjesec/ Opština | Dec 12 | Nov12 | Okt 12 | Sep 12 | Avg 12 | Jul 12 | Jun 12 | Maj 12 | Apr 12 | Mar 12 | Feb 12 | Jan 12 |
|--------------------|------------|------------|--------------|------------|--------------|--------------|--------------|--------------|------------|------------|------------|------------|
| Ukupno | 768 | 982 | 1 147 | 881 | 1 010 | 1 113 | 1 143 | 1 075 | 959 | 865 | 517 | 713 |
| Andrijevića | 0 | 3 | 4 | 2 | 4 | 4 | 3 | 3 | 5 | 2 | 2 | 1 |
| Bar | 75 | 84 | 113 | 102 | 86 | 109 | 127 | 121 | 97 | 82 | 59 | 72 |
| Berane | 28 | 31 | 40 | 37 | 35 | 33 | 30 | 37 | 33 | 31 | 9 | 19 |
| Bijelo Polje | 43 | 33 | 45 | 39 | 49 | 50 | 58 | 51 | 36 | 40 | 26 | 35 |
| Budva | 41 | 93 | 83 | 55 | 53 | 76 | 89 | 73 | 98 | 53 | 21 | 32 |
| Cetinje | 23 | 45 | 51 | 36 | 34 | 51 | 52 | 49 | 50 | 35 | 11 | 33 |
| Danilovgrad | 14 | 16 | 18 | 13 | 15 | 22 | 17 | 12 | 13 | 20 | 10 | 10 |
| H. Novi | 44 | 60 | 70 | 59 | 60 | 67 | 61 | 87 | 62 | 47 | 31 | 30 |
| Kolašin | 4 | 3 | 4 | 2 | 5 | 3 | 1 | 3 | 2 | 6 | 2 | 6 |
| Kotor | 39 | 50 | 64 | 47 | 47 | 52 | 58 | 64 | 51 | 51 | 37 | 38 |
| Mojkovac | 8 | 11 | 8 | 5 | 4 | 1 | 3 | 7 | 5 | 2 | 2 | 3 |
| Nikšić | 54 | 95 | 104 | 58 | 102 | 121 | 105 | 79 | 73 | 73 | 45 | 68 |
| Plav | 6 | 11 | 12 | 15 | 23 | 15 | 8 | 4 | 11 | 13 | 5 | 3 |
| Pljevlja | 20 | 24 | 28 | 33 | 25 | 24 | 35 | 48 | 28 | 28 | 6 | 11 |
| Plužine | 0 | 1 | 2 | 2 | 1 | 1 | 1 | 2 | 3 | 1 | 0 | 3 |
| Podgorica | 287 | 320 | 375 | 297 | 352 | 398 | 380 | 334 | 301 | 286 | 174 | 258 |
| Rožaje | 28 | 33 | 43 | 23 | 43 | 35 | 30 | 30 | 29 | 26 | 27 | 34 |
| Tivat | 28 | 29 | 39 | 15 | 37 | 30 | 54 | 37 | 37 | 40 | 28 | 29 |
| Ulcinj | 24 | 36 | 42 | 38 | 31 | 15 | 28 | 30 | 24 | 28 | 22 | 28 |
| Šavnik | 2 | 1 | 2 | 0 | 3 | 1 | 2 | 0 | 0 | 0 | 0 | 0 |
| Žabljak | 0 | 3 | 0 | 3 | 1 | 5 | 1 | 4 | 1 | 1 | 0 | 0 |

Tabela 10. Struktura prvi put registrovanih putničkih automobila (u%), po opštinama

| Mjesec/ Opština | Dec 12 | Nov12 | Okt 12 | Sep 12 | Avg 12 | Jul 12 | Jun 12 | Maj 12 | Apr 12 | Mar 12 | Feb 12 | Jan 12 |
|--------------------|--------------|--------------|--------------|--------------|--------------|--------------|--------------|--------------|--------------|--------------|--------------|--------------|
| Ukupno | 100,0 | 100,0 | 100,0 | 100,0 | 100,0 | 100,0 | 100,0 | 100,0 | 100,0 | 100,0 | 100,0 | 100,0 |
| Andrijevića | 0,0 | 0,3 | 0,3 | 0,2 | 0,4 | 0,4 | 0,3 | 0,3 | 0,5 | 0,2 | 0,4 | 0,1 |
| Bar | 9,8 | 8,6 | 9,9 | 11,6 | 8,5 | 9,8 | 11,1 | 11,3 | 10,1 | 9,5 | 11,4 | 10,1 |
| Berane | 3,6 | 3,2 | 3,5 | 4,2 | 3,5 | 3,0 | 2,6 | 3,4 | 3,4 | 3,6 | 1,7 | 2,7 |
| Bijelo Polje | 5,6 | 3,4 | 3,9 | 4,4 | 4,9 | 4,5 | 5,1 | 4,7 | 3,8 | 4,6 | 5,0 | 4,9 |
| Budva | 5,3 | 9,5 | 7,2 | 6,2 | 5,2 | 6,8 | 7,8 | 6,8 | 10,2 | 6,1 | 4,1 | 4,5 |
| Cetinje | 3,0 | 4,6 | 4,4 | 4,1 | 3,4 | 4,6 | 4,5 | 4,6 | 5,2 | 4,0 | 2,1 | 4,6 |
| Danilovgrad | 1,8 | 1,6 | 1,6 | 1,5 | 1,5 | 2,0 | 1,5 | 1,1 | 1,4 | 2,3 | 1,9 | 1,4 |
| H. Novi | 5,7 | 6,1 | 6,1 | 6,7 | 5,9 | 6,0 | 5,3 | 8,1 | 6,5 | 5,4 | 6,0 | 4,2 |
| Kolašin | 0,5 | 0,3 | 0,3 | 0,2 | 0,5 | 0,3 | 0,1 | 0,3 | 0,2 | 0,7 | 0,4 | 0,8 |
| Kotor | 5,1 | 5,1 | 5,6 | 5,3 | 4,7 | 4,7 | 5,1 | 6,0 | 5,3 | 5,9 | 7,2 | 5,3 |
| Mojkovac | 1,0 | 1,1 | 0,7 | 0,6 | 0,4 | 0,1 | 0,3 | 0,7 | 0,5 | 0,2 | 0,4 | 0,4 |
| Nikšić | 7,0 | 9,7 | 9,1 | 6,6 | 10,1 | 10,9 | 9,2 | 7,3 | 7,6 | 8,4 | 8,7 | 9,5 |
| Plav | 0,8 | 1,1 | 1,0 | 1,7 | 2,3 | 1,3 | 0,7 | 0,4 | 1,1 | 1,5 | 1,0 | 0,4 |
| Pljevlja | 2,6 | 2,4 | 2,4 | 3,8 | 2,5 | 2,2 | 3,1 | 4,5 | 2,9 | 3,2 | 1,2 | 1,5 |
| Plužine | 0,0 | 0,1 | 0,2 | 0,2 | 0,1 | 0,1 | 0,1 | 0,2 | 0,3 | 0,1 | 33,7 | 0,4 |
| Podgorica | 37,4 | 32,6 | 32,7 | 33,7 | 34,9 | 35,8 | 33,2 | 31,1 | 31,4 | 33,1 | 5,2 | 36,2 |
| Rožaje | 3,6 | 3,4 | 3,7 | 2,6 | 4,3 | 3,1 | 2,6 | 2,8 | 3,0 | 3,0 | 5,4 | 4,8 |
| Tivat | 3,6 | 3,0 | 3,4 | 1,7 | 3,7 | 2,7 | 4,7 | 3,4 | 3,9 | 4,6 | 4,3 | 4,1 |
| Ulcinj | 3,1 | 3,7 | 3,7 | 4,3 | 3,1 | 1,3 | 2,4 | 2,8 | 2,5 | 3,2 | 0,0 | 3,9 |
| Šavnik | 0,3 | 0,1 | 0,2 | 0,0 | 0,3 | 0,1 | 0,2 | 0,0 | 0,0 | 0,0 | 0,0 | 0,0 |
| Žabljak | 0,0 | 0,3 | 0,0 | 0,3 | 0,1 | 0,4 | 0,1 | 0,4 | 0,1 | 0,1 | 0,0 | 0,0 |

METODOLOŠKA OBJAŠNENJA

Izvori podataka

Podaci o broju registrovanih drumskih motornih i priključnih vozila rezultat su redovnih mjesečnih istraživanja izvještajne jedinice -Ministarstvo unutrašnjih poslova Crne Gore kao institucije koja se bavi praćenjem i evidentiranjem drumskih motornih i priključnih vozila.

Obuhvatnost

Jedinica posmatranja su registrovana drumska motorna i priključna vozila.

Definicije

Registrovana drumska motorna i priključna vozila su sva ona vozila koja su registrovana kod Ministarstva unutrašnjih poslova, osim vozila oružanih snaga.

Prvi put registrovana vozila obuhvataju: nova i uvezena vozila, tj. vozila koja se prvi put registruju u Crnoj Gori.

Starost prevoznog sredstva je vrijeme proteklo nakon prve registracije drumskog prevoznog sredstva, bez obzira na zemlju registracije.

Izdaje i štampa Zavod za statistiku Crne Gore (MONSTAT)
81000 Podgorica, IV Proleterske br.2, telefon (+382) 20 230-811, faks (+382) 20 230-814

Saopštenje pripremile:

Jelena POPOVIĆ i Mia RADUNOVIĆ
Tel. +382-20-231-004;
contact@monstat.org