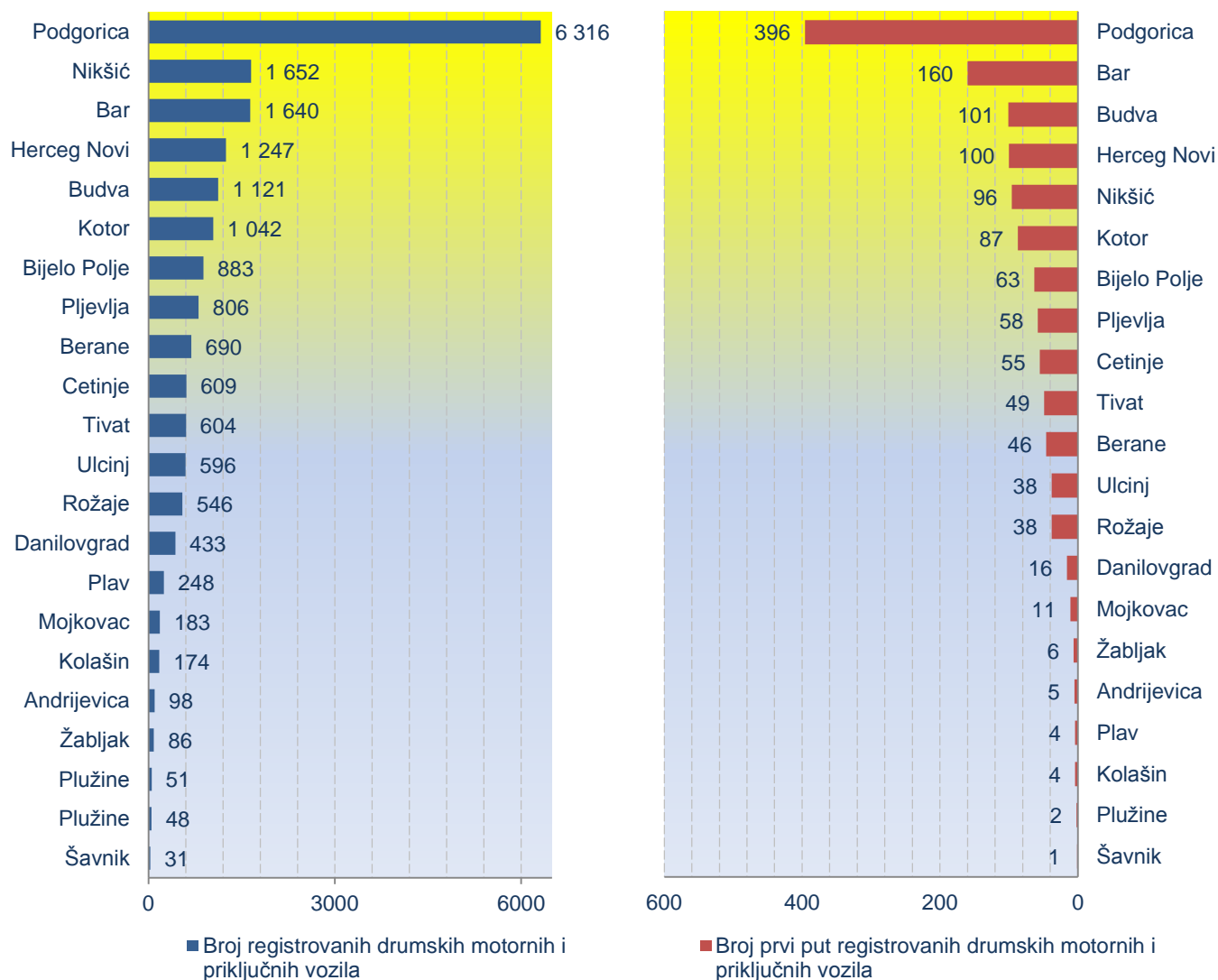


## Broj registrovanih drumskih motornih i priključnih vozila Maj 2012.

Broj registrovanih drumskih motornih i priključnih vozila u maju 2012.godine iznosi 19 053 što je za 4,6 % više nego u istom mjesecu prethodne godine.

Broj prvi put registrovanih drumskih motornih i priključnih vozila u maju 2012.godine iznosi 1 336 što je za 7,9% više nego u istom mjesecu prethodne godine.<sup>1</sup>

### Grafici 1 i 2. Broj registrovanih i prvi put registrovanih drumskih motornih i priključnih vozila Maj 2012.



<sup>1</sup>Prvi put registrovana vozila obuhvataju: nova i polovna uvezena vozila, tj. vozila koja se prvi put registruju u Crnoj Gori.

**Tabela 1. Broj registrovanih drumskih motornih i priključnih vozila  
Maj 2012.**

Vrste vozila/ Opština	Motocikli	Putnički automobili	Kombi vozila	Autobusi	Teretna vozila
<b>Ukupno</b>	<b>725</b>	<b>16 302</b>	<b>128</b>	<b>148</b>	<b>1 289</b>
Andrijevića	1	81	2	0	10
Bar	89	1 412	18	9	79
Berane	6	601	16	2	48
Bijelo Polje	14	742	3	3	85
Budva	80	956	6	20	51
Cetinje	14	542	1	2	25
Danilovgrad	4	366	2	9	37
Herceg Novi	121	1 001	12	14	66
Kolašin	3	152	5	3	8
Kotor	95	856	11	6	52
Mojkovac	2	157	10	1	5
Nikšić	14	1 398	12	27	146
Plav	1	231	5	2	7
Pljevlja	6	706	1	9	58
Plužine	0	40	1	0	7
Podgorica	172	5 548	1	21	466
Rožaje	2	424	16	5	46
Tivat	41	506	4	4	44
Ulcinj	58	490	0	11	34
Šavnik	1	23	0	0	6
Žabljak	1	70	2	0	9

*/nastavak/*

Vrste vozila/ Opština	Specijalna i radna vozila	Vučna vozila	Priključna vozila	Poljoprivredni traktori	Ukupno
<b>Ukupno</b>	<b>133</b>	<b>108</b>	<b>206</b>	<b>14</b>	<b>19 053</b>
Andrijevića	1	0	2	1	98
Bar	15	7	11	0	1 640
Berane	6	1	8	2	690
Bijelo Polje	17	4	15	0	883
Budva	6	0	2	0	1 121
Cetinje	4	7	14	0	609
Danilovgrad	8	1	5	1	433
Herceg Novi	9	9	15	0	1 247
Kolašin	1	1	1	0	174
Kotor	11	4	6	1	1 042
Mojkovac	3	1	2	2	183
Nikšić	20	13	22	0	1 652
Plav	0	0	2	0	248
Pljevlja	7	8	8	3	806
Plužine	0	0	0	0	48
Podgorica	10	32	64	2	6 316
Rožaje	7	20	25	1	546
Tivat	5	0	0	0	604
Ulcinj	1	0	2	0	596
Šavnik	1	0	0	0	31
Žabljak	1	0	2	1	86

**Tabela 2. Broj prvi put registrovanih drumskih motornih i priključnih vozila  
Maj 2012.**

<b>Vrste vozila/ Opština</b>	<b>Motocikli</b>	<b>Putnički automobili</b>	<b>Kombi vozila</b>	<b>Autobusi</b>	<b>Teretna vozila</b>
<b>Ukupno</b>	<b>125</b>	<b>1 075</b>	<b>9</b>	<b>14</b>	<b>69</b>
Andrijevića	0	3	0	0	0
Bar	24	121	5	3	5
Berane	2	37	0	0	3
Bijelo Polje	5	51	0	0	6
Budva	20	73	1	4	3
Cetinje	1	49	0	0	2
Danilovgrad	1	12	0	1	2
Herceg Novi	6	87	0	0	5
Kolašin	1	3	0	0	0
Kotor	16	64	0	3	3
Mojkovac	0	7	1	0	1
Nikšić	3	79	0	1	5
Plav	0	4	0	0	0
Pljevlja	0	48	0	1	5
Plužine	0	2	0	0	0
Podgorica	32	334	0	0	22
Rožaje	2	30	1	0	1
Tivat	7	37	1	0	4
Ulcinj	4	30	0	1	2
Šavnik	1	0	0	0	0
Žabljak	0	4	0	0	0

*/nastavak/*

<b>Vrste vozila/ Opština</b>	<b>Specijalna i radna vozila</b>	<b>Vučna vozila</b>	<b>Priključna vozila</b>	<b>Poljoprivredni traktori</b>	<b>Ukupno</b>
<b>Ukupno</b>	<b>3</b>	<b>5</b>	<b>25</b>	<b>11</b>	<b>1 336</b>
Andrijevića	0	0	1	1	5
Bar	1	0	1	0	160
Berane	0	0	2	2	46
Bijelo Polje	0	0	1	0	63
Budva	0	0	0	0	101
Cetinje	0	1	2	0	55
Danilovgrad	0	0	0	0	16
Herceg Novi	1	0	1	0	100
Kolašin	0	0	0	0	4
Kotor	0	0	0	1	87
Mojkovac	0	0	0	2	11
Nikšić	0	2	6	0	96
Plav	0	0	0	0	4
Pljevlja	1	0	0	3	58
Plužine	0	0	0	0	2
Podgorica	0	1	7	0	396
Rožaje	0	1	2	1	38
Tivat	0	0	0	0	49
Ulcinj	0	0	1	0	38
Šavnik	0	0	0	0	1
Žabljak	0	0	1	1	6

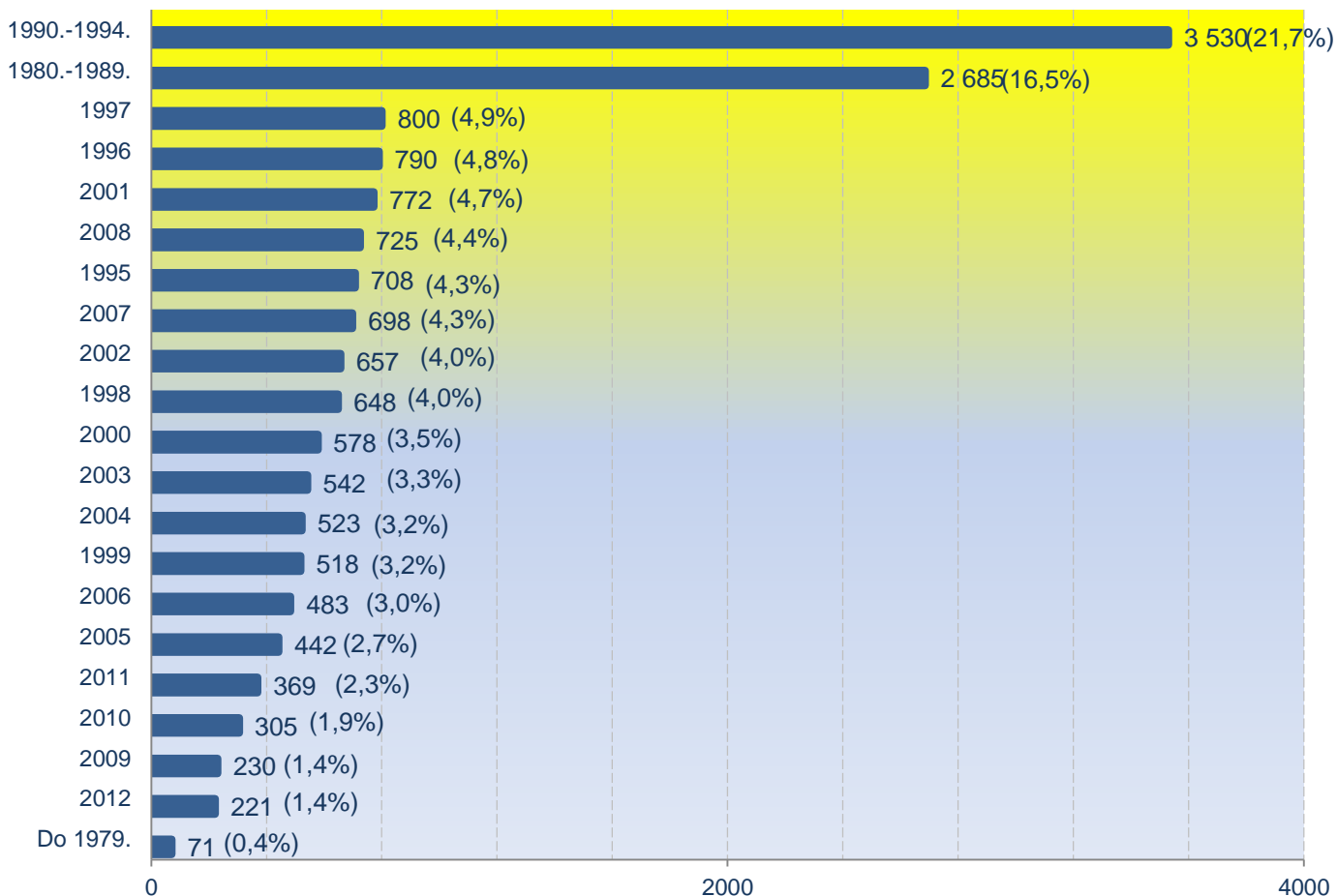
**Tabela 3. Broj registrovanih drumskih motornih i priključnih vozila prema godini proizvodnje  
Maj 2012.**

Godina proizvodnje	Motocikli	Putnički automobili	Kombi vozila	Autobusi	Teretna vozila
<b>Ukupno</b>	<b>733</b>	<b>16 295</b>	<b>128</b>	<b>147</b>	<b>1 286</b>
Do 1979.	4	71	0	0	48
1980.-1989.	28	2 685	29	26	253
1990.-1994.	15	3 530	37	23	172
1995.	0	708	5	4	32
1996.	1	790	2	3	46
1997.	11	800	9	6	69
1998.	5	648	4	7	45
1999.	9	518	9	5	38
2000.	14	578	4	6	24
2001.	17	772	2	1	52
2002.	19	657	2	5	61
2003.	37	542	5	8	71
2004.	29	523	1	12	52
2005.	52	442	6	6	41
2006.	72	483	3	4	51
2007.	125	698	3	18	46
2008.	154	725	3	7	115
2009.	44	230	3	1	7
2010.	20	305	0	4	20
2011.	38	369	0	0	29
2012.	39	221	1	1	14

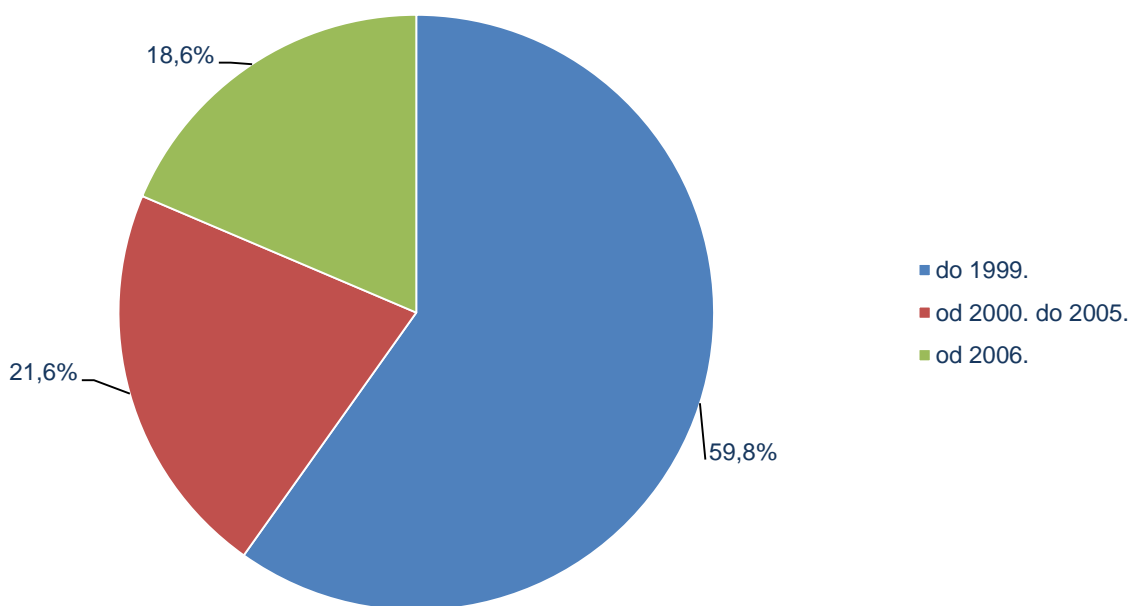
*/nastavak/*

Godina proizvodnje	Specijalna i radna vozila	Vučna vozila	Priključna vozila	Poljoprivredni traktor	Ukupno
<b>Ukupno</b>	<b>133</b>	<b>107</b>	<b>209</b>	<b>15</b>	<b>19 053</b>
Do 1979.	7	0	8	0	<b>138</b>
1980.-1989.	39	3	35	2	<b>3 100</b>
1990.-1994.	15	14	40	1	<b>3 847</b>
1995.	3	4	11	0	<b>767</b>
1996.	1	5	5	0	<b>853</b>
1997.	6	4	8	0	<b>913</b>
1998.	3	7	7	0	<b>726</b>
1999.	4	4	1	0	<b>588</b>
2000.	3	9	5	0	<b>643</b>
2001.	6	7	14	1	<b>872</b>
2002.	8	6	6	0	<b>764</b>
2003.	2	7	9	1	<b>682</b>
2004.	4	9	5	0	<b>635</b>
2005.	5	2	4	0	<b>558</b>
2006.	5	3	5	0	<b>626</b>
2007.	2	10	20	0	<b>922</b>
2008.	13	13	15	3	<b>1 048</b>
2009.	3	0	0	0	<b>288</b>
2010.	4	0	4	1	<b>358</b>
2011.	0	0	5	6	<b>447</b>
2012.	0	0	2	0	<b>278</b>

**Grafik 3. Broj registrovanih putničkih automobila prema godini proizvodnje  
Maj 2012.**



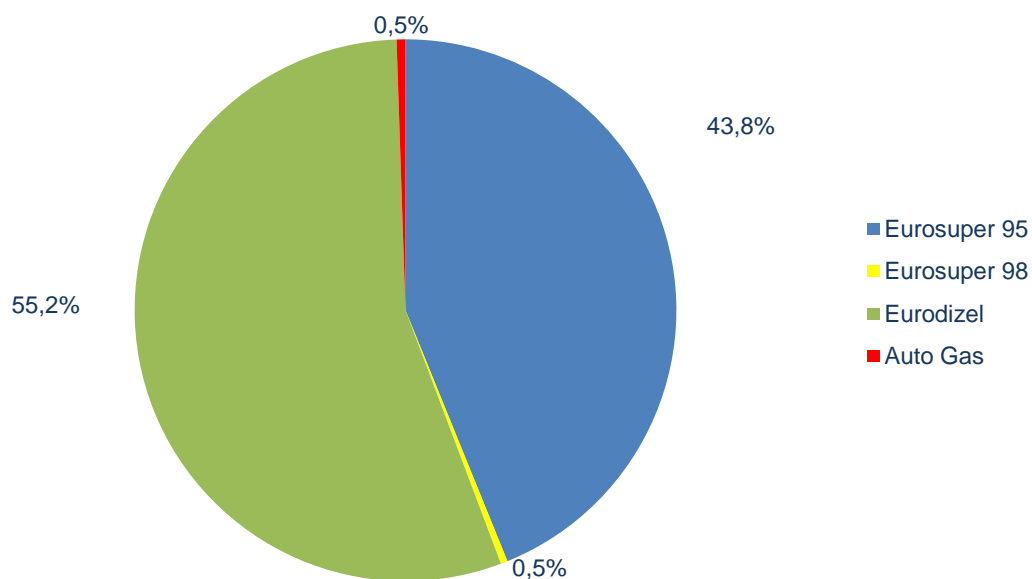
**Grafik 4. Struktura registrovanih putničkih automobila prema godini proizvodnje  
Maj 2012.**



**Tabela 4. Broj registrovanih drumskih motornih vozila prema vrsti pogonske energije**

Mjesec	Vrsta pogonske energije						Ukupno
	Eurosuper 95	Eurosuper 98	Eurodizel	Mješavina	Auto Gas	El, energija	
<b>2012</b>							
Jan	4 421	42	6 182	0	63	0	<b>10 708</b>
Feb	3 836	32	6 079	1	59	0	<b>10 007</b>
Mar	6 154	56	9 078	1	127	1	<b>15 417</b>
Apr	7 169*	55	9 269	3	121	0	<b>16 617*</b>
Maj	8 263	77	10 401	6	99	1	<b>18 847</b>
<b>2011</b>	<b>87 671</b>	<b>1 046</b>	<b>104 860</b>	<b>28</b>	<b>1 159</b>	<b>9</b>	<b>194 773</b>
Jan	4 693	53	5 745	0	60	0	<b>10 551</b>
Feb	5 432	30	6 832	1	68	1	<b>12 364</b>
Mar	7 087	48	8 874	3	104	1	<b>16 117</b>
Apr	7 079	68	8 347	1	112	0	<b>15 607</b>
Maj	8 170	86	9 688	6	85	1	<b>18 036</b>
Jun	9 215	130	10 228	5	109	2	<b>19 689</b>
Jul	9 139	135	9 915	3	88	1	<b>19 281</b>
Avg	9 025	176	10 092	2	129	1	<b>19 425</b>
Sep	7 581	112	9 244	1	107	1	<b>17 046</b>
Okt	7 162	84	9 018	5	103	1	<b>16 373</b>
Nov	6 833	69	8 748	0	97	0	<b>15 747</b>
Dec	6 255	55	8 129	1	97	0	<b>14 537</b>

**Grafik 5. Struktura registrovanih drumskih motornih i priključnih vozila prema vrsti pogonske energije  
Maj 2012.**



**Tabela 5. Broj registrovanih drumskih motornih i priključnih vozila u Crnoj Gori**

Mjesec	Broj registrovanih vozila	Indeksi		
		2010=100	Mjesečni indeks	Godišnji indeks
<b>2012</b>				
Jan	10 813	69,1	74,4	101,6
Feb	10 118	64,6	93,6	80,9
Mar	15 604	99,6	154,2	95,6
Apr	16 832	107,5	107,9	106,6
Maj	19 053	121,7	113,2	104,6
<b>2011</b>	<b>196 419</b>	<b>104,5</b>		
Jan	10 639	67,9		
Feb	12 510	79,9	117,6	
Mar	16 319	104,2	130,4	
Apr	15 797	100,9	96,8	
Maj	18 223	116,4	115,4	
Jun	19 867	126,9	109,0	
Jul	19 417	124,0	97,7	
Avg	19 440	124,1	100,1	
Sep	17 205	109,9	88,5	
Okt	16 551	105,7	96,2	
Nov	15 914	101,6	96,2	
Dec	14 537	92,8	91,3	
<b>2010</b>	<b>187 913</b>	<b>100,0</b>		

**Tabela 6. Broj prvi put registrovanih drumskih motornih i priključnih vozila u Crnoj Gori**

Mjesec	Broj prvi put registrovanih vozila	Indeksi		
		2010=100	Mjesečni indeks	Godišnji indeks
<b>2012</b>				
Jan	813	92,3	78,6	117,8
Feb	596	67,6	73,3	80,1
Mar	1 036	117,6	173,8	106,1
Apr	1 185	134,5	114,4	116,2
Maj	1 336	151,6	112,7	107,9
<b>2011</b>	<b>12 573</b>	<b>118,9</b>		
Jan	690	78,3		
Feb	744	84,4	107,8	
Mar	976	110,8	131,2	
Apr	1020	115,8	104,5	
Maj	1 238	140,5	121,4	
Jun	1 274	144,6	102,9	
Jul	1 078	122,3	84,6	
Avg	1 205	136,8	111,8	
Sep	982	111,5	81,5	
Okt	1 132	128,5	115,3	
Nov	1 199	136,1	105,9	
Dec	1 035	117,5	86,3	
<b>2010</b>	<b>10 573</b>	<b>100,0</b>		

**Tabela 7. Broj registrovanih putničkih automobila po opštinama**

Mjesec/ Opština	Maj 12	Apr 12	Mar 12	Feb 12	Jan 12	Dec 11	Nov 11	Oct 11	Sep 11	Avg 11	Jul 11
<b>Ukupno</b>	<b>16 302</b>	<b>14 810</b>	<b>13 749</b>	<b>9 049</b>	<b>9 766</b>	<b>13 324</b>	<b>14 237</b>	<b>14 724</b>	<b>15 048</b>	<b>16 811</b>	<b>16 648</b>
Andrijevića	81	100	71	33	34	68	74	71	81	45	90
Bar	1 412	1 119	1 210	846	812	1 053	1 116	1 307	1 288	1 445	1 537
Berane	601	540	573	230	290	384	421	460	541	594	625
B, Polje	742	756	715	384	434	533	644	686	734	781	827
Budva	956	722	623	441	444	747	931	874	669	956	825
Cetinje	542	478	446	200	292	393	436	502	529	545	558
Danilovgrad	366	312	341	212	240	340	313	318	294	344	432
H, Novi	1 001	852	781	607	561	884	923	997	1 054	1 076	916
Kolašin	152	142	163	57	85	111	106	138	146	147	164
Kotor	856	724	641	466	410	761	735	651	657	921	754
Mojkovac	157	154	131	71	62	96	105	115	123	145	153
Nikšić	1 398	1 545	1 374	825	1 160	1 288	1 392	1 351	1 438	1 685	1 392
Plav	231	155	173	50	107	113	119	131	183	204	210
Pljevlja	706	630	682	272	300	464	512	543	533	607	629
Plužine	40	47	43	21	31	40	33	40	37	44	41
Podgorica	5 548	5 159	4 538	3 456	3 529	4 893	5 024	5 017	5 240	5 511	5 725
Rožaje	424	342	400	197	259	263	283	315	360	431	448
Tivat	506	504	319	264	268	384	439	480	418	562	506
Ulcinj	490	438	436	384	407	430	563	643	625	678	719
Šavnik	23	36	22	13	12	21	27	29	27	30	24
Žabljak	70	55	67	20	29	58	41	56	71	60	73

**Tabela 8. Struktura registrovanih putničkih automobila (u %) po opštinama**

Mjesec/ Opština	Maj 12	Apr 12	Mar 12	Feb 12	Jan 12	Dec 11	Nov 11	Oct 11	Sep 11	Avg 11	Jul 11	Jun 11
<b>Ukupno</b>	<b>100,0</b>	<b>100,0</b>	<b>100,0</b>	<b>100,0</b>	<b>100,0</b>	<b>100,0</b>	<b>100,0</b>	<b>100,0</b>	<b>100,0</b>	<b>100,0</b>	<b>100,0</b>	<b>100,0</b>
Andrijevića	0,50	0,68	0,52	0,36	0,35	0,51	0,52	0,48	0,54	0,27	0,54	0,48
Bar	8,66	7,56	8,80	9,35	8,31	7,90	7,84	8,88	8,56	8,60	9,23	8,27
Berane	3,69	3,65	4,17	2,54	2,97	2,88	2,96	3,12	3,60	3,53	3,75	3,35
B, Polje	4,55	5,10	5,20	4,24	4,44	4,00	4,52	4,66	4,88	4,65	4,97	5,10
Budva	5,86	4,88	4,53	4,87	4,55	5,61	6,54	5,94	4,45	5,69	4,96	5,92
Cetinje	3,32	3,23	3,24	2,21	2,99	2,95	3,06	3,41	3,52	3,24	3,35	3,16
Danilovgra	2,25	2,11	2,48	2,34	2,46	2,55	2,20	2,16	1,95	2,05	2,59	1,98
H, Novi	6,14	5,75	5,68	6,71	5,74	6,63	6,48	6,77	7,00	6,40	5,50	4,94
Kolašin	0,93	0,96	1,19	0,63	0,87	0,83	0,74	0,94	0,97	0,87	0,99	1,05
Kotor	5,25	4,89	4,66	5,15	4,20	5,71	5,16	4,42	4,37	5,48	4,53	5,36
Mojkovac	0,96	1,04	0,95	0,78	0,63	0,72	0,74	0,78	0,82	0,86	0,92	1,00
Nikšić	8,58	10,43	9,99	9,12	11,88	9,67	9,78	9,18	9,56	10,02	8,36	9,09
Plav	1,42	1,05	1,26	0,55	1,10	0,85	0,84	0,89	1,22	1,21	1,26	1,19
Pljevlja	4,33	4,25	4,96	3,01	3,07	3,48	3,60	3,69	3,54	3,61	3,78	3,51
Plužine	0,25	0,32	0,31	0,23	0,32	0,30	0,23	0,27	0,25	0,26	0,25	0,26
Podgorica	34,03	34,83	33,01	38,19	36,14	36,72	35,29	34,07	34,82	32,78	34,39	36,21
Rožaje	2,60	2,31	2,91	2,18	2,65	1,97	1,99	2,14	2,39	2,56	2,69	2,26
Tivat	3,10	3,40	2,32	2,92	2,74	2,88	3,08	3,26	2,78	3,34	3,04	3,09
Ulcinj	3,01	2,96	3,17	4,24	4,17	3,23	3,95	4,37	4,15	4,03	4,32	3,25
Šavnik	0,14	0,24	0,16	0,14	0,12	0,16	0,19	0,20	0,18	0,18	0,14	0,16
Žabljak	0,43	0,37	0,49	0,22	0,30	0,44	0,29	0,38	0,47	0,36	0,44	0,38



**Tabela 9. Broj prvi put registrovanih putničkih vozila u Crnoj Gori, po opštinama**

Mjesec/ Opština	Maj 12	Apr 12	Mar 12	Feb 12	Jan 12	Dec 11	Nov 11	Oct 11	Sep 11	Avg 11	Jul 11	Jun 11
<b>Ukupno</b>	<b>1 075</b>	<b>959</b>	<b>865</b>	<b>517</b>	<b>713</b>	<b>887</b>	<b>999</b>	<b>1,000</b>	<b>777</b>	<b>931</b>	<b>845</b>	<b>972</b>
Andrijevica	3	5	2	2	1	3	4	3	1	2	2	3
Bar	121	97	82	59	72	64	79	90	69	71	91	82
Berane	37	33	31	9	19	26	27	28	20	31	19	21
Bijelo,Polje	51	36	40	26	35	37	41	47	34	37	34	33
Budva	73	98	53	21	32	42	84	59	48	44	49	107
Cetinje	49	50	35	11	33	31	39	45	37	45	44	63
Danilovgrad	12	13	20	10	10	15	23	13	8	13	12	12
H,,Novi	87	62	47	31	30	40	57	76	48	54	53	58
Kolašin	3	2	6	2	6	4	5	4	9	6	7	6
Kotor	64	51	51	37	38	53	57	64	41	76	12	45
Mojkovac	7	5	2	2	3	5	5	4	5	6	12	4
Nikšić	79	73	73	45	68	61	74	70	86	91	59	45
Plav	4	11	13	5	3	8	11	9	5	10	12	9
Pljevlja	48	28	28	6	11	33	28	25	19	28	21	38
Plužine	2	3	1	0	3	2	1	2	2	2	1	2
Podgorica	334	301	286	174	258	377	363	345	253	324	320	366
Rožaje	30	29	26	27	34	24	22	34	32	33	28	28
Tivat	37	37	40	28	29	30	44	40	23	29	38	37
Ulcinj	30	24	28	22	28	27	31	38	35	24	27	12
Šavnik	0	0	0	0	0	1	2	1	0	1	0	0
Žabljak	4	1	1	0	0	4	2	3	2	4	4	1

**Tabela 10. Struktura prvi put registrovanih putničkih automobila (u %), po opštinama**

Mjesec/ Opština	Maj 12	Apr 12	Mar 12	Feb 12	Jan 12	Dec 11	Nov 11	Oct 11	Sep 11	Avg 11	Jul 11	Jun 11
<b>Ukupno</b>	<b>100,0</b>	<b>100,0</b>	<b>100,0</b>	<b>100,0</b>	<b>100,0</b>	<b>100,0</b>	<b>100,0</b>	<b>100,0</b>	<b>100,0</b>	<b>100,0</b>	<b>100,0</b>	<b>100,0</b>
Andrijevica	0,3	0,5	0,2	0,4	0,1	0,3	0,4	0,3	0,1	0,2	0,2	0,3
Bar	11,3	10,1	9,5	11,4	10,1	7,2	7,9	9,0	8,9	7,6	10,8	8,4
Berane	3,4	3,4	3,6	1,7	2,7	2,9	2,7	2,8	2,6	3,3	2,2	2,2
Bijelo,Polje	4,7	3,8	4,6	5,0	4,9	4,2	4,1	4,7	4,4	4,0	4,0	3,4
Budva	6,8	10,2	6,1	4,1	4,5	4,7	8,4	5,9	6,2	4,7	5,8	11,0
Cetinje	4,6	5,2	4,0	2,1	4,6	3,5	3,9	4,5	4,8	4,8	5,2	6,5
Danilovgrad	1,1	1,4	2,3	1,9	1,4	1,7	2,3	1,3	1,0	1,4	1,4	1,2
H,,Novi	8,1	6,5	5,4	6,0	4,2	4,5	5,7	7,6	6,2	5,8	6,3	6,0
Kolašin	0,3	0,2	0,7	0,4	0,8	0,5	0,5	0,4	1,2	0,6	0,8	0,6
Kotor	6,0	5,3	5,9	7,2	5,3	6,0	5,7	6,4	5,3	8,2	1,4	4,6
Mojkovac	0,7	0,5	0,2	0,4	0,4	0,6	0,5	0,4	0,6	0,6	1,4	0,4
Nikšić	7,3	7,6	8,4	8,7	9,5	6,9	7,4	7,0	11,1	9,8	7,0	4,6
Plav	0,4	1,1	1,5	1,0	0,4	0,9	1,1	0,9	0,6	1,1	1,4	0,9
Pljevlja	4,5	2,9	3,2	1,2	1,5	3,7	2,8	2,5	2,4	3,0	2,5	3,9
Plužine	0,2	0,3	0,1	33,7	0,4	0,2	0,1	0,2	0,3	0,2	0,1	0,2
Podgorica	31,1	31,4	33,1	5,2	36,2	42,5	36,3	34,5	32,6	34,8	37,9	37,7
Rožaje	2,8	3,0	3,0	5,4	4,8	2,7	2,2	3,4	4,1	3,5	3,3	2,9
Tivat	3,4	3,9	4,6	4,3	4,1	3,4	4,4	4,0	3,0	3,1	4,5	3,8
Ulcinj	2,8	2,5	3,2	0,0	3,9	3,0	3,1	3,8	4,5	2,6	3,2	1,2
Šavnik	0,0	0,0	0,0	0,0	0,0	0,1	0,2	0,1	0,0	0,1	0,0	0,0
Žabljak	0,4	0,1	0,1	0,0	0,0	0,5	0,2	0,3	0,3	0,4	0,5	0,1

## METODOLOŠKA OBJAŠNENJA

### Izvori podataka

Podaci o broju registrovanih drumskih motornih i priključnih vozila rezultat su redovnih mjesečnih istraživanja izvještajne jedinice -Ministarstvo unutrašnjih poslova Crne Gore kao institucije koja se bavi praćenjem i evidentiranjem drumskih motornih i priključnih vozila.

### Obuhvatnost

Jedinica posmatranja su registrovana drumska motorna i priključna vozila.

### Definicije

*Registrovana drumska motorna i priključna vozila* su sva ona vozila koja su registrovana kod Ministarstva unutrašnjih poslova, osim vozila oružanih snaga.

*Prvi put registrovana vozila obuhvataju:* nova i uvezena vozila, tj. vozila koja se prvi put registruju u Crnoj Gori.

*Starost prevoznog sredstva* je vrijeme proteklo nakon prve registracije drumskog prevoznog sredstva, bez obzira na zemlju registracije.

Izdaje i štampa Zavod za statistiku Crne Gore (MONSTAT)  
81000 Podgorica, IV Proleterske br.2, telefon (+382) 20 230-811, faks (+382) 20 230-814

*Saopštenje pripremile:*

**Jelena POPOVIĆ i Mia RADUNOVIĆ**  
Tel. +382-20-231-004;  
[contact@monstat.org](mailto:contact@monstat.org)