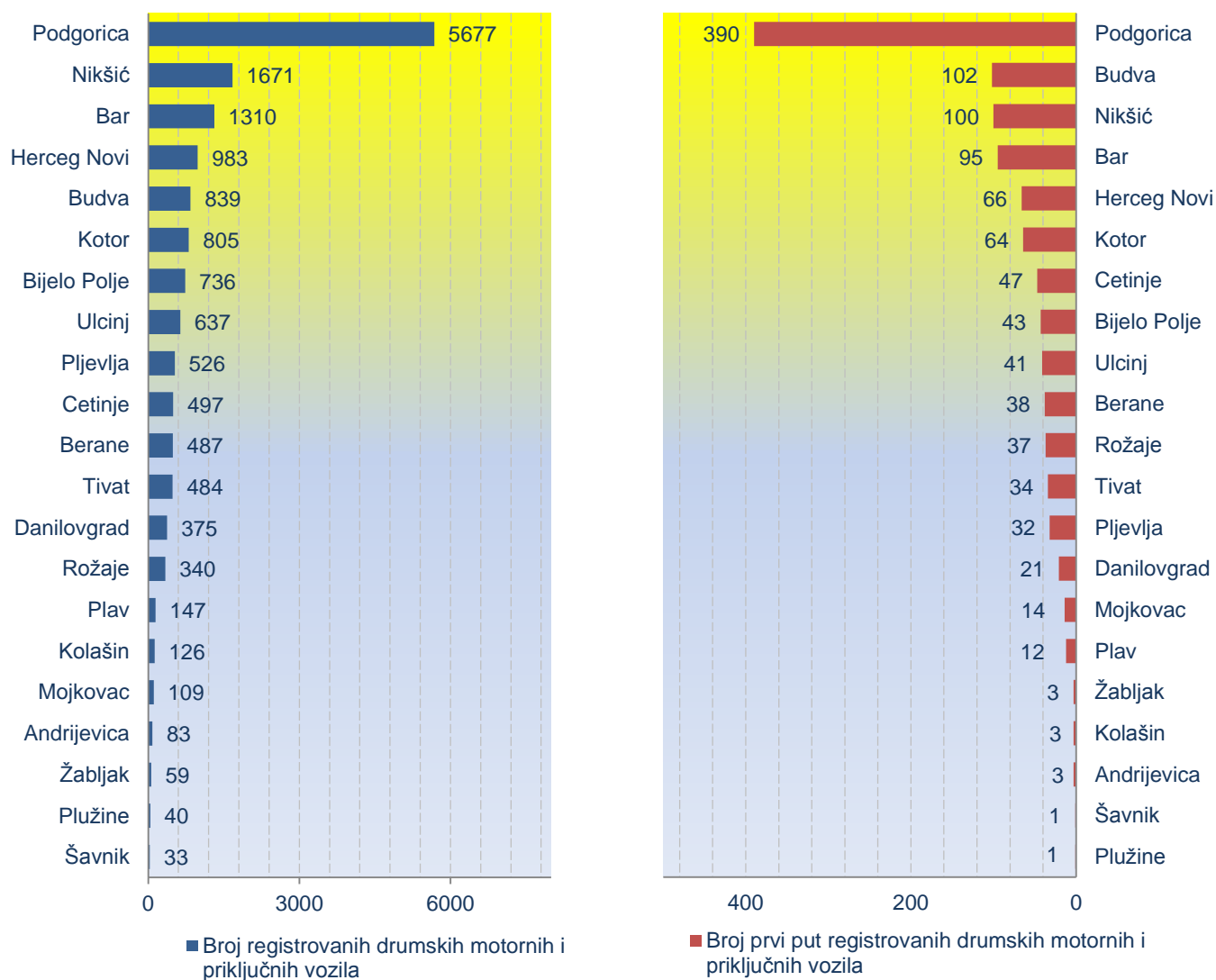


Broj registrovanih drumskih motornih i priključnih vozila Novembar 2012.

Broj registrovanih drumskih motornih i priključnih vozila u novembar 2012.godine iznosi 15 964 što je za 0,3 % više nego u istom mjesecu prethodne godine.

Broj prvi put registrovanih drumskih motornih i priključnih vozila u novembru 2012.godine iznosi 1 147 što je za 4,3 % manje nego u istom mjesecu prethodne godine.¹

Grafici 1. i 2. Broj registrovanih i prvi put registrovanih drumskih motornih i priključnih vozila Novembar 2012.



¹Prvi put registrovana vozila obuhvataju: nova i polovna uvezena vozila, tj. vozila koja se prvi put registruju u CrnojGori.

**Tabela 1. Broj registrovanih drumskih motornih i priključnih vozila
Novembar 2012.**

Vrste vozila/ Opština	Motocikli	Putnički automobili	Kombi vozila	Autobusi	Teretna vozila
Ukupno	77	14 350	54	68	1 064
Andrijevića	0	76	3	0	1
Bar	11	1 171	14	2	83
Berane	0	437	3	7	29
Bijelo Polje	2	645	2	3	50
Budva	9	773	0	2	50
Cetinje	0	453	0	0	29
Danilovgrad	1	329	2	3	35
Herceg Novi	13	901	6	7	47
Kolašin	1	111	3	2	8
Kotor	8	698	4	0	57
Mojkovac	0	103	2	0	2
Nikšić	1	1 498	4	8	112
Plav	0	139	0	1	7
Pljevlja	1	476	1	5	20
Plužine	0	38	0	0	2
Podgorica	16	5 132	1	23	415
Rožaje	1	290	7	0	22
Tivat	5	438	0	2	30
Ulcinj	7	561	1	3	59
Šavnik	0	29	1	0	3
Žabljak	1	52	0	0	3

/nastavak/

Vrste vozila/ Opština	Specijalna i radna vozila	Vučna vozila	Priključna vozila	Poljoprivredni traktori	Ukupno
Ukupno	97	84	153	17	15 964
Andrijevića	2	0	1	0	83
Bar	12	7	10	0	1 310
Berane	5	1	5	0	487
Bijelo Polje	13	4	17	0	736
Budva	3	1	1	0	839
Cetinje	2	4	9	0	497
Danilovgrad	2	2	1	0	375
Herceg Novi	7	2	0	0	983
Kolašin	1	0	0	0	126
Kotor	16	8	14	0	805
Mojkovac	1	0	1	0	109
Nikšić	14	16	17	1	1 671
Plav	0	0	0	0	147
Pljevlja	2	4	10	7	526
Plužine	0	0	0	0	40
Podgorica	5	28	51	6	5 677
Rožaje	4	5	10	1	340
Tivat	5	1	3	0	484
Ulcinj	3	1	2	0	637
Šavnik	0	0	0	0	33
Žabljak	0	0	1	2	59

**Tabela 2. Broj prvi put registrovanih drumskih motornih i priključnih vozila
Novembar 2012.**

Vrste vozila/ Opština	Motocikli	Putnički automobili	Kombi vozila	Autobusi	Teretna vozila
Ukupno	11	982	2	6	121
Andrijevića	0	3	0	0	0
Bar	2	84	2	0	6
Berane	0	31	0	0	7
Bijelo Polje	1	33	0	0	7
Budva	4	93	0	0	4
Cetinje	0	45	0	0	2
Danilovgrad	0	16	0	3	2
Herceg Novi	1	60	0	0	4
Kolašin	0	3	0	0	0
Kotor	0	50	0	0	13
Mojkovac	0	11	0	0	2
Nikšić	0	95	0	1	3
Plav	0	11	0	0	1
Pljevlja	0	24	0	0	0
Plužine	0	1	0	0	0
Podgorica	1	320	0	2	62
Rožaje	0	33	0	0	3
Tivat	0	29	0	0	3
Ulcinj	2	36	0	0	2
Šavnik	0	1	0	0	0
Žabljak	0	3	0	0	0

/nastavak/

Vrste vozila/ Opština	Specijalna i radna vozila	Vučna vozila	Priključna vozila	Poljoprivredni traktori	Ukupno
Ukupno	4	6	9	6	1 147
Andrijevića	0	0	0	0	3
Bar	1	0	0	0	95
Berane	0	0	0	0	38
Bijelo Polje	1	0	1	0	43
Budva	1	0	0	0	102
Cetinje	0	0	0	0	47
Danilovgrad	0	0	0	0	21
Herceg Novi	1	0	0	0	66
Kolašin	0	0	0	0	3
Kotor	0	0	1	0	64
Mojkovac	0	0	1	0	14
Nikšić	0	0	0	1	100
Plav	0	0	0	0	12
Pljevlja	0	2	2	4	32
Plužine	0	0	0	0	1
Podgorica	0	2	2	1	390
Rožaje	0	1	0	0	37
Tivat	0	1	1	0	34
Ulcinj	0	0	1	0	41
Šavnik	0	0	0	0	1
Žabljak	0	0	0	0	3

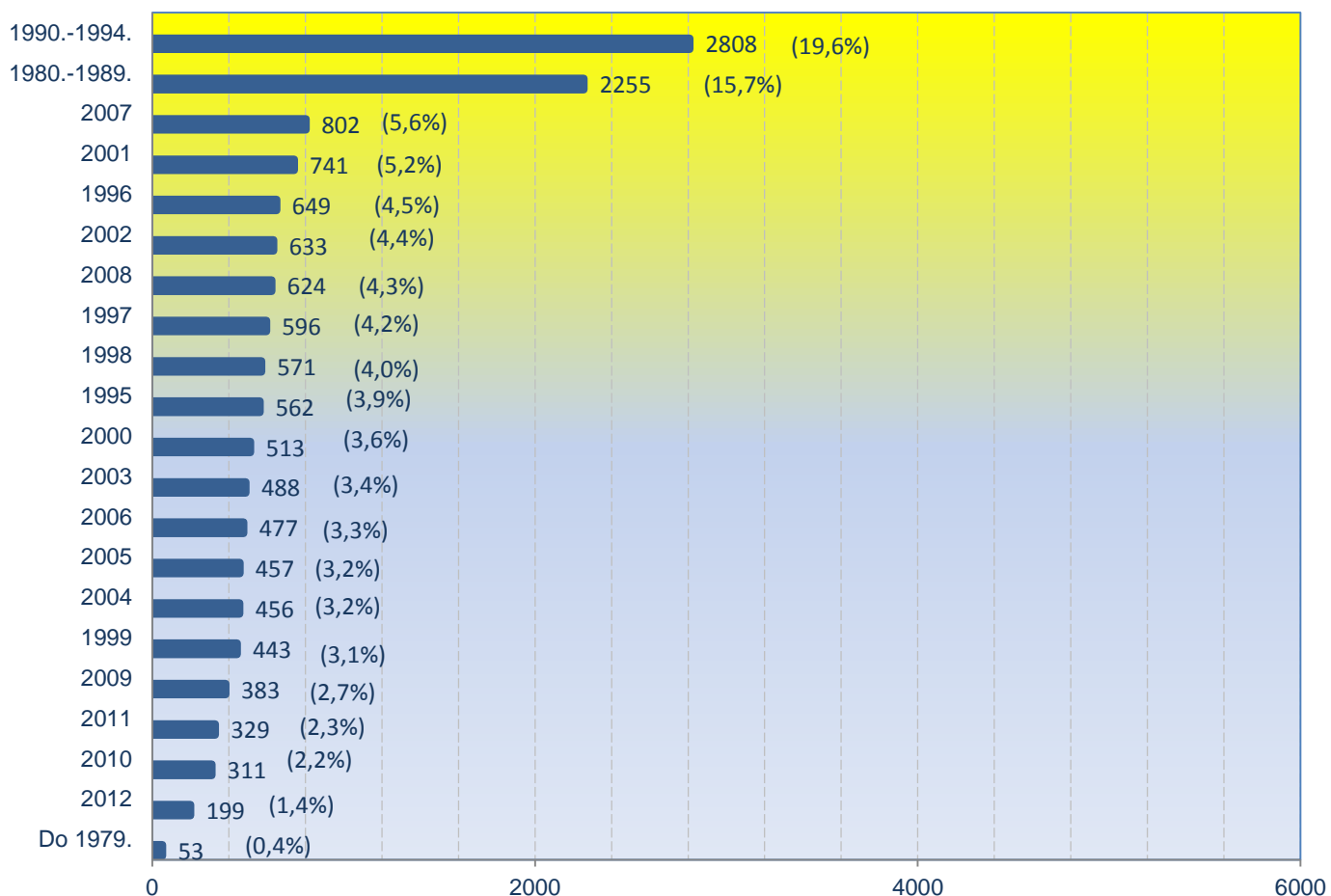
**Tabela 3. Broj registrovanih drumskih motornih i priključnih vozila prema godini proizvodnje
Novembar 2012.**

Godina proizvodnje	Motocikli	Putnički automobili	Kombi vozila	Autobusi	Teretna vozila
Ukupno	77	14 350	54	68	1 064
Do 1979.	0	53	1	0	33
1980.-1989.	3	2 255	5	7	152
1990.-1994.	0	2 808	19	18	121
1995.	1	562	4	4	23
1996.	0	649	4	2	30
1997.	1	596	3	5	38
1998.	0	571	4	4	46
1999.	4	443	0	0	32
2000.	2	513	1	2	27
2001.	2	741	3	2	41
2002.	5	633	1	2	53
2003.	6	488	2	2	42
2004.	2	456	0	5	43
2005.	9	457	4	3	60
2006.	7	477	0	2	43
2007.	11	802	1	3	83
2008.	12	624	1	4	71
2009.	0	383	0	0	18
2010.	1	311	1	1	24
2011.	1	329	0	2	20
2012.	10	199	0	0	64

/nastavak/

Godina proizvodnje	Specijalna i radna vozila	Vučna vozila	Priključna vozila	Poljoprivredni traktor	Ukupno
Ukupno	97	84	153	17	15 964
Do 1979.	6	0	6	2	101
1980.-1989.	12	2	31	3	2 470
1990.-1994.	15	5	24	2	3 012
1995.	0	2	4	0	600
1996.	4	1	5	0	695
1997.	1	2	3	1	650
1998.	5	9	8	0	647
1999.	3	4	6	0	492
2000.	3	7	5	0	560
2001.	4	8	4	0	805
2002.	6	7	6	0	713
2003.	5	5	2	0	552
2004.	5	5	8	1	525
2005.	5	6	3	0	547
2006.	9	1	4	1	544
2007.	2	7	10	0	919
2008.	10	6	15	1	744
2009.	1	0	1	0	403
2010.	0	1	3	3	345
2011.	0	4	1	3	360
2012.	1	2	4	0	280

**Grafik 3. Broj registrovanih putničkih automobila prema godini proizvodnje
Novembar 2012.**



**Grafik 4. Struktura registrovanih putničkih automobila prema godini proizvodnje
Novembar 2012.**

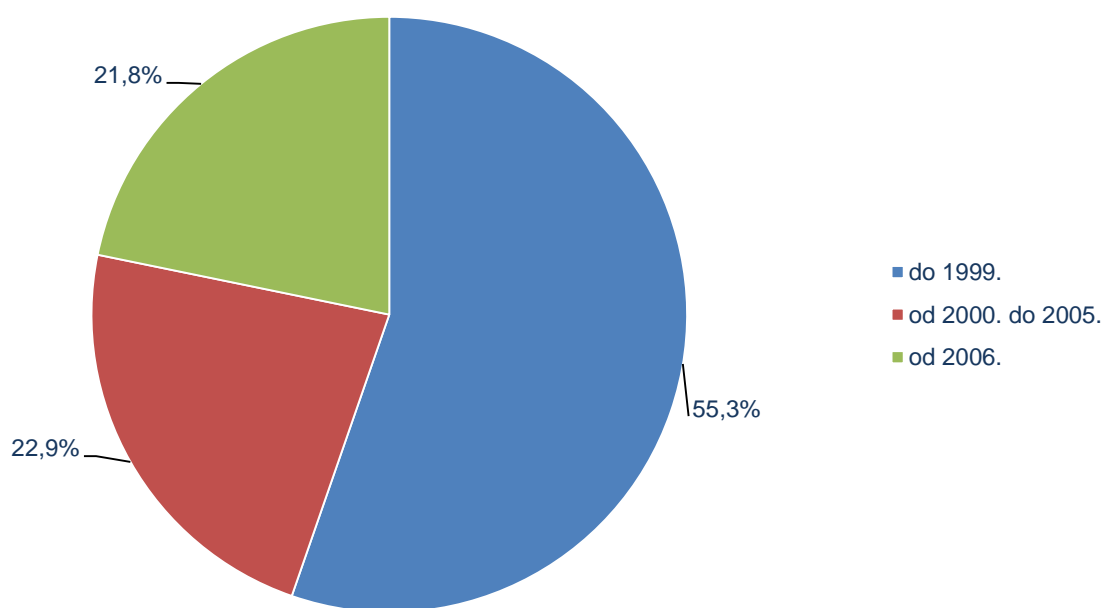
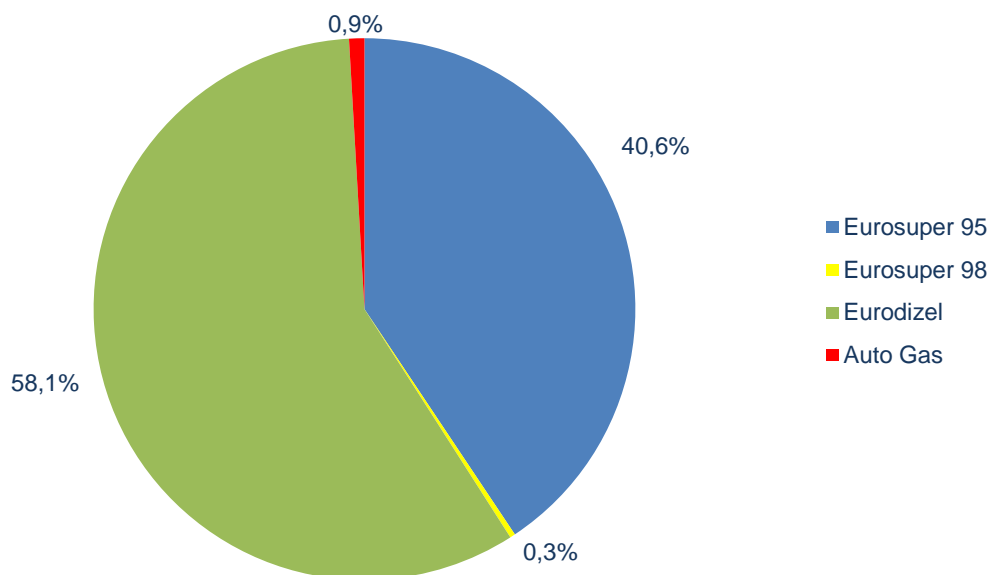


Tabela 4. Broj registrovanih drumskih motornih vozila prema vrsti pogonske energije

Mjesec	Vrsta pogonske energije						Ukupno ²
	Eurosuper 95	Eurosuper 98	Eurodizel	Mješavina	Auto Gas	El.energija	
2012							
Jan	4 421	42	6 182	0	63	0	10 708
Feb	3 836	32	6 079	1	59	0	10 007
Mar	6 154	56	9 078	1	127	1	15 417
Apr	7 169	55	9 269	3	121	0	16 617
Maj	8 263	77	10 401	6	99	1	18 847
Jun	8 388	98	10 406	8	126	1	19 027
Jul	9 876	132	11 912	4	128	0	22 052
Avg	8 402	127	10 657	3	134	1	19 324
Sep	6 700	108	8 999	0	115	0	15 922
Okt	7 557	71	10 526	2	125	0	18 281
Nov	6 423	50	9 191	0	144	0	15 808
2011	87 671	1 046	104 860	28	1 159	9	194 773
Jan	4 693	53	5 745	0	60	0	10 551
Feb	5 432	30	6 832	1	68	1	12 364
Mar	7 087	48	8 874	3	104	1	16 117
Apr	7 079	68	8 347	1	112	0	15 607
Maj	8 170	86	9 688	6	85	1	18 036
Jun	9 215	130	10 228	5	109	2	19 689
Jul	9 139	135	9 915	3	88	1	19 281
Avg	9 025	176	10 092	2	129	1	19 425
Sep	7 581	112	9 244	1	107	1	17 046
Okt	7 162	84	9 018	5	103	1	16 373
Nov	6 833	69	8 748	0	97	0	15 747
Dec	6 255	55	8 129	1	97	0	14 537

**Grafik 5. Struktura registrovanih drumskih motornih vozila prema vrsti pogonske energije
Novembar 2012.**



²Ukupan broj drumskih motornih vozila prema vrsti pogonske energije je manji od ukupnog broja registrovanih drumskih motornih i priključnih vozila za broj priključnih vozila, koja ne koriste pogonsku energiju.

Tabela 5. Broj registrovanih drumskih motornih i priključnih vozila u Crnoj Gori

Mjesec	Broj registrovanih vozila	Indeksi		
		2010=100	Mjesečni indeks	Godišnji indeks
2012				
Jan	10 813	69,1	74,4	101,6
Feb	10 118	64,6	93,6	80,9
Mar	15 604	99,6	154,2	95,6
Apr	16 832	107,5	107,9	106,6
Maj	19 053	121,7	113,2	104,6
Jun	19 180	122,5	100,7	96,5
Jul	22 214	141,9	115,8	114,4
Avg	19 483	124,4	87,7	100,2
Sep	16 058	102,5	82,4	93,3
Okt	18 498	118,1	115,2	111,8
Nov	15 964	101,9	86,3	100,3
2011	196 419	104,5		
Jan	10 639	67,9		
Feb	12 510	79,9	117,6	
Mar	16 319	104,2	130,4	
Apr	15 797	100,9	96,8	
Maj	18 223	116,4	115,4	
Jun	19 867	126,9	109,0	
Jul	19 417	124,0	97,7	
Avg	19 440	124,1	100,1	
Sep	17 205	109,9	88,5	

Tabela 6. Broj prvi put registrovanih drumskih motornih i priključnih vozila u Crnoj Gori

Mjesec	Broj prvi put registrovanih vozila	Indeksi		
		2010=100	Mjesečni indeks	Godišnji indeks
2012				
Jan	813	92,3	78,6	117,8
Feb	596	67,6	73,3	80,1
Mar	1036	117,6	173,8	106,1
Apr	1 185	134,5	114,4	116,2
Maj	1 336	151,6	112,7	107,9
Jun	1 425	161,7	106,7	111,9
Jul	1 410	160,0	98,9	130,8
Avg	1 236	140,3	87,7	102,6
Sep	1 002	113,7	81,1	102,0
Okt	1 281	145,4	127,8	113,2
Nov	1 147	130,2	89,5	95,7
2011	12 573	118,9		
Jan	690	78,3		
Feb	744	84,4	107,8	
Mar	976	110,8	131,2	
Apr	1020	115,8	104,5	
Maj	1 238	140,5	121,4	
Jun	1 274	144,6	102,9	
Jul	1 078	122,3	84,6	
Avg	1 205	136,8	111,8	
Sep	982	111,5	81,5	

Tabela 7. Broj registrovanih putničkih automobila, po opštinama

Mjesec/ Opština	Nov 12	Okt 12	Sep 12	Avg 12	Jul 12	Jun 12	Maj 12	Apr 12	Mar 12	Feb 12	Jan 12
Ukupno	14 350	16 555	14 191	16 948	19 097	16 151	16 302	14 810	13 749	9 049	9 766
Andrijevića	76	83	79	60	105	86	81	100	71	33	34
Bar	1 171	1 451	1 318	1 471	1 682	1 422	1 412	1 119	1 210	846	812
Berane	437	539	479	583	584	561	601	540	573	230	290
B. Polje	645	769	664	828	846	753	742	756	715	384	434
Budva	773	993	792	979	1 103	904	956	722	623	441	444
Cetinje	453	532	471	521	654	525	542	478	446	200	292
Danilovgrad	329	359	309	385	425	319	366	312	341	212	240
H. Novi	901	1 061	959	1 057	982	869	1 001	852	781	607	561
Kolašin	111	151	123	169	170	158	152	142	163	57	85
Kotor	698	788	624	835	941	810	856	724	641	466	410
Mojkovac	103	141	116	144	175	154	157	154	131	71	62
Nikšić	1 498	1 496	1 323	1 690	1 739	1 672	1 398	1 545	1 374	825	1 160
Plav	139	166	174	210	255	212	231	155	173	50	107
Pljevlja	476	583	532	609	610	598	706	630	682	272	300
Plužine	38	44	38	36	43	55	40	47	43	21	31
Podgorica	5 132	5 728	4 678	5 674	6 945	5 494	5 548	5 159	4 538	3 456	3 529
Rožaje	290	388	340	476	464	380	424	342	400	197	259
Tivat	438	526	425	497	576	544	506	504	319	264	268
Ulcinj	561	664	663	623	701	525	490	438	436	384	407
Šavnik	29	34	21	30	25	37	23	36	22	13	12
Žabljak	52	59	63	71	72	73	70	55	67	20	29

Tabela 8. Struktura registrovanih putničkih automobila (u%), po opštinama

Mjesec/ Opština	Nov 12	Okt 12	Sep 12	Avg 12	Jul 12	Jun 12	Maj 12	Apr 12	Mar 12	Feb 12	Jan 12
Ukupno	100,0	100,0	100,0	100,0	100,0	100,0	100,0	100,0	100,0	100,0	100,0
Andrijevića	0,53	0,50	0,56	0,35	0,55	0,53	0,50	0,68	0,52	0,36	0,35
Bar	8,16	8,76	9,29	8,68	8,81	8,80	8,66	7,56	8,80	9,35	8,31
Berane	3,05	3,26	3,38	3,44	3,06	3,47	3,69	3,65	4,17	2,54	2,97
B. Polje	4,49	4,65	4,68	4,89	4,43	4,66	4,55	5,10	5,20	4,24	4,44
Budva	5,39	6,00	5,58	5,78	5,78	5,60	5,86	4,88	4,53	4,87	4,55
Cetinje	3,16	3,21	3,32	3,07	3,42	3,25	3,32	3,23	3,24	2,21	2,99
Danilovgrad	2,29	2,17	2,18	2,27	2,23	1,98	2,25	2,11	2,48	2,34	2,46
H. Novi	6,28	6,41	6,76	6,24	5,14	5,38	6,14	5,75	5,68	6,71	5,74
Kolašin	0,77	0,91	0,87	1,00	0,89	0,98	0,93	0,96	1,19	0,63	0,87
Kotor	4,86	4,76	4,40	4,93	4,93	5,02	5,25	4,89	4,66	5,15	4,20
Mojkovac	0,72	0,85	0,82	0,85	0,92	0,95	0,96	1,04	0,95	0,78	0,63
Nikšić	10,44	9,04	9,32	9,97	9,11	10,35	8,58	10,43	9,99	9,12	11,88
Plav	0,97	1,00	1,23	1,24	1,34	1,31	1,42	1,05	1,26	0,55	1,10
Pljevlja	3,32	3,52	3,75	3,59	3,19	3,70	4,33	4,25	4,96	3,01	3,07
Plužine	0,26	0,27	0,27	0,21	0,23	0,34	0,25	0,32	0,31	0,23	0,32
Podgorica	35,76	34,60	32,96	33,48	36,37	34,02	34,03	34,83	33,01	38,19	36,14
Rožaje	2,02	2,34	2,40	2,81	2,43	2,35	2,60	2,31	2,91	2,18	2,65
Tivat	3,05	3,18	2,99	2,93	3,02	3,37	3,10	3,40	2,32	2,92	2,74
Ulcinj	3,91	4,01	4,67	3,68	3,67	3,25	3,01	2,96	3,17	4,24	4,17
Šavnik	0,20	0,21	0,15	0,18	0,13	0,23	0,14	0,24	0,16	0,14	0,12
Žabljak	0,36	0,36	0,44	0,42	0,38	0,45	0,43	0,37	0,49	0,22	0,30

Tabela 9. Broj prvi put registrovanih putničkih vozila u Crnoj Gori, po opštinama

Mjesec/ Opština	Nov12	Okt 12	Sep 12	Avg 12	Jul 12	Jun 12	Maj 12	Apr 12	Mar 12	Feb 12	Jan 12	Dec 11
Ukupno	982	1 147	881	1 010	1 113	1 143	1 075	959	865	517	713	887
Andrijevića	3	4	2	4	4	3	3	5	2	2	1	3
Bar	84	113	102	86	109	127	121	97	82	59	72	64
Berane	31	40	37	35	33	30	37	33	31	9	19	26
Bijelo Polje	33	45	39	49	50	58	51	36	40	26	35	37
Budva	93	83	55	53	76	89	73	98	53	21	32	42
Cetinje	45	51	36	34	51	52	49	50	35	11	33	31
Danilovgrad	16	18	13	15	22	17	12	13	20	10	10	15
H. Novi	60	70	59	60	67	61	87	62	47	31	30	40
Kolašin	3	4	2	5	3	1	3	2	6	2	6	4
Kotor	50	64	47	47	52	58	64	51	51	37	38	53
Mojkovac	11	8	5	4	1	3	7	5	2	2	3	5
Nikšić	95	104	58	102	121	105	79	73	73	45	68	61
Plav	11	12	15	23	15	8	4	11	13	5	3	8
Pljevlja	24	28	33	25	24	35	48	28	28	6	11	33
Plužine	1	2	2	1	1	1	2	3	1	0	3	2
Podgorica	320	375	297	352	398	380	334	301	286	174	258	377
Rožaje	33	43	23	43	35	30	30	29	26	27	34	24
Tivat	29	39	15	37	30	54	37	37	40	28	29	30
Ulcinj	36	42	38	31	15	28	30	24	28	22	28	27
Šavnik	1	2	0	3	1	2	0	0	0	0	0	1
Žabljak	3	0	3	1	5	1	4	1	1	0	0	4

Tabela 10. Struktura prvi put registrovanih putničkih automobila (u%), po opštinama

Mjesec/ Opština	Nov12	Okt 12	Sep 12	Avg 12	Jul 12	Jun 12	Maj 12	Apr 12	Mar 12	Feb 12	Jan 12	Dec 11
Ukupno	100,0	100,0	100,0	100,0	100,0	100,0	100,0	100,0	100,0	100,0	100,0	100,0
Andrijevića	0,3	0,3	0,2	0,4	0,4	0,3	0,3	0,5	0,2	0,4	0,1	0,3
Bar	8,6	9,9	11,6	8,5	9,8	11,1	11,3	10,1	9,5	11,4	10,1	7,2
Berane	3,2	3,5	4,2	3,5	3,0	2,6	3,4	3,4	3,6	1,7	2,7	2,9
Bijelo Polje	3,4	3,9	4,4	4,9	4,5	5,1	4,7	3,8	4,6	5,0	4,9	4,2
Budva	9,5	7,2	6,2	5,2	6,8	7,8	6,8	10,2	6,1	4,1	4,5	4,7
Cetinje	4,6	4,4	4,1	3,4	4,6	4,5	4,6	5,2	4,0	2,1	4,6	3,5
Danilovgrad	1,6	1,6	1,5	1,5	2,0	1,5	1,1	1,4	2,3	1,9	1,4	1,7
H. Novi	6,1	6,1	6,7	5,9	6,0	5,3	8,1	6,5	5,4	6,0	4,2	4,5
Kolašin	0,3	0,3	0,2	0,5	0,3	0,1	0,3	0,2	0,7	0,4	0,8	0,5
Kotor	5,1	5,6	5,3	4,7	4,7	5,1	6,0	5,3	5,9	7,2	5,3	6,0
Mojkovac	1,1	0,7	0,6	0,4	0,1	0,3	0,7	0,5	0,2	0,4	0,4	0,6
Nikšić	9,7	9,1	6,6	10,1	10,9	9,2	7,3	7,6	8,4	8,7	9,5	6,9
Plav	1,1	1,0	1,7	2,3	1,3	0,7	0,4	1,1	1,5	1,0	0,4	0,9
Pljevlja	2,4	2,4	3,8	2,5	2,2	3,1	4,5	2,9	3,2	1,2	1,5	3,7
Plužine	0,1	0,2	0,2	0,1	0,1	0,1	0,2	0,3	0,1	33,7	0,4	0,2
Podgorica	32,6	32,7	33,7	34,9	35,8	33,2	31,1	31,4	33,1	5,2	36,2	42,5
Rožaje	3,4	3,7	2,6	4,3	3,1	2,6	2,8	3,0	3,0	5,4	4,8	2,7
Tivat	3,0	3,4	1,7	3,7	2,7	4,7	3,4	3,9	4,6	4,3	4,1	3,4
Ulcinj	3,7	3,7	4,3	3,1	1,3	2,4	2,8	2,5	3,2	0,0	3,9	3,0
Šavnik	0,1	0,2	0,0	0,3	0,1	0,2	0,0	0,0	0,0	0,0	0,0	0,1
Žabljak	0,3	0,0	0,3	0,1	0,4	0,1	0,4	0,1	0,1	0,0	0,0	0,5

METODOLOŠKA OBJAŠNENJA

Izvori podataka

Podaci o broju registrovanih drumskih motornih i priključnih vozila rezultat su redovnih mjesečnih istraživanja izvještajne jedinice -Ministarstvo unutrašnjih poslova Crne Gore kao institucije koja se bavi praćenjem i evidentiranjem drumskih motornih i priključnih vozila.

Obuhvatnost

Jedinica posmatranja su registrovana drumska motorna i priključna vozila.

Definicije

Registrovana drumska motorna i priključna vozila su sva ona vozila koja su registrovana kod Ministarstva unutrašnjih poslova, osim vozila oružanih snaga.

Prvi put registrovana vozila obuhvataju: nova i uvezena vozila, tj. vozila koja se prvi put registruju u Crnoj Gori.

Starost prevoznog sredstva je vrijeme proteklo nakon prve registracije drumskog prevoznog sredstva, bez obzira na zemlju registracije.

Izdaje i štampa Zavod za statistiku Crne Gore (MONSTAT)
81000 Podgorica, IV Proleterske br.2, telefon (+382) 20 230-811, faks (+382) 20 230-814

Saopštenje pripremile:

Jelena POPOVIĆ i Mia RADUNOVIĆ
Tel. +382-20-231-004;
contact@monstat.org