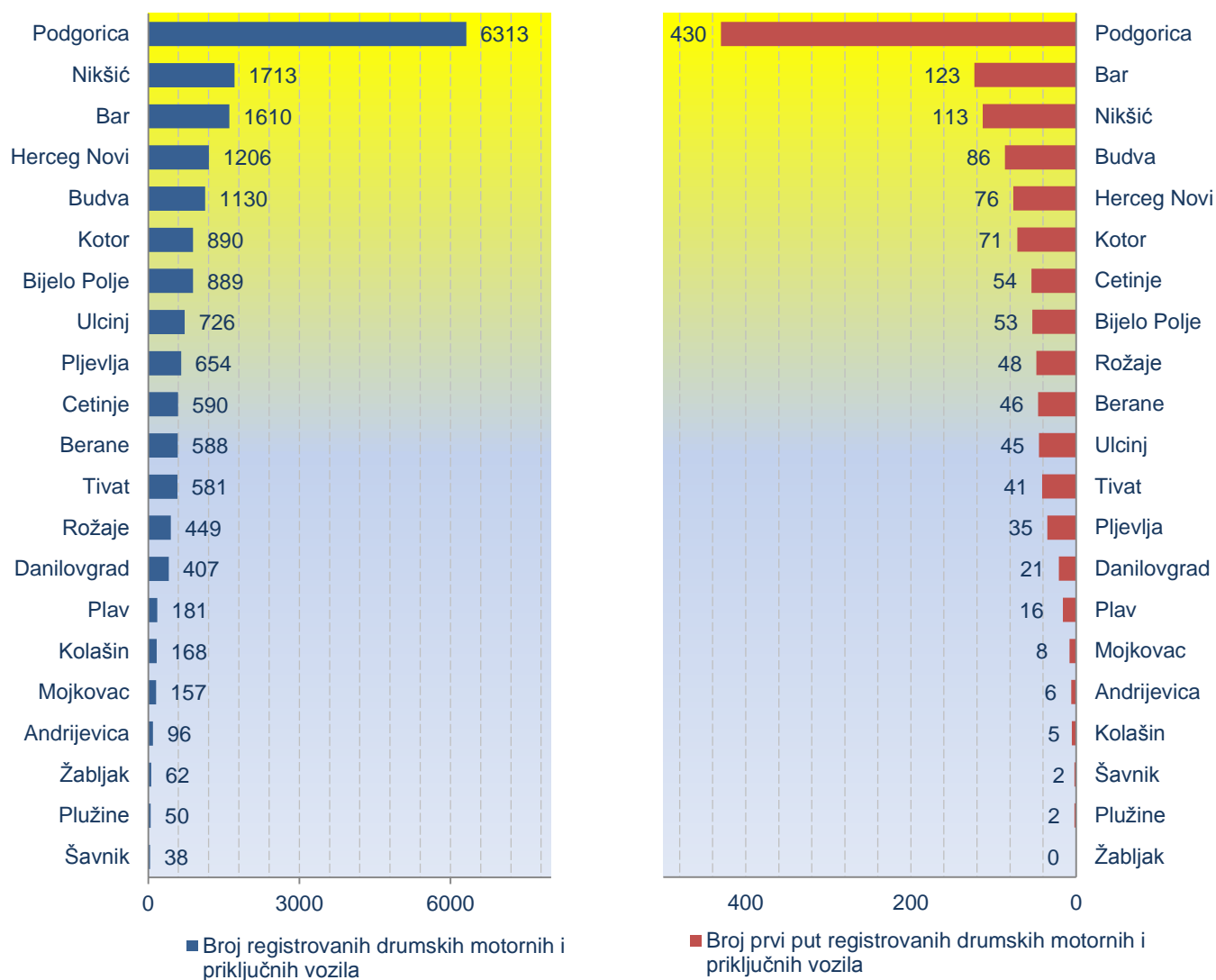


Broj registrovanih drumskih motornih i priključnih vozila Oktobar 2012.

Broj registrovanih drumskih motornih i priključnih vozila u oktobru 2012.godine iznosi 18 498 što je za 11,8 % više nego u istom mjesecu prethodne godine.

Broj prvi put registrovanih drumskih motornih i priključnih vozila u oktobru 2012.godine iznosi 1 281 što je za 13,2 % više nego u istom mjesecu prethodne godine.¹

Grafici 1. i 2. Broj registrovanih i prvi put registrovanih drumskih motornih i priključnih vozila Oktobar 2012.



¹Prvi put registrovana vozila obuhvataju: nova i polovna uvezena vozila, tj. vozila koja se prvi put registruju u CrnojGori.

**Tabela 1. Broj registrovanih drumskih motornih i priključnih vozila
Oktobar 2012.**

Vrste vozila/ Opština	Motocikli	Putnički automobili	Kombi vozila	Autobusi	Teretna vozila
Ukupno	161	16 555	60	114	1 166
Andrijevića	0	83	1	0	5
Bar	26	1 451	11	2	85
Berane	0	539	6	6	21
Bijelo Polje	3	769	3	8	67
Budva	21	993	6	5	87
Cetinje	0	532	0	3	36
Danilovgrad	1	359	1	6	34
Herceg Novi	17	1 061	4	5	77
Kolašin	0	151	0	5	8
Kotor	13	788	3	1	39
Mojkovac	1	141	6	1	7
Nikšić	7	1 496	4	15	144
Plav	0	166	0	2	8
Pljevlja	3	583	0	8	38
Plužine	0	44	1	0	3
Podgorica	48	5 728	5	36	408
Rožaje	0	388	7	5	17
Tivat	11	526	0	1	38
Ulcinj	10	664	1	5	40
Šavnik	0	34	0	0	3
Žabljak	0	59	1	0	1

/nastavak/

Vrste vozila/ Opština	Specijalna i radna vozila	Vučna vozila	Priključna vozila	Poljoprivredni traktori	Ukupno
Ukupno	124	93	214	11	18 498
Andrijevića	4	1	2	0	96
Bar	13	9	13	0	1 610
Berane	6	1	9	0	588
Bijelo Polje	18	7	14	0	889
Budva	12	1	5	0	1 130
Cetinje	1	5	13	0	590
Danilovgrad	3	1	2	0	407
Herceg Novi	7	16	19	0	1 206
Kolašin	0	0	3	1	168
Kotor	15	12	19	0	890
Mojkovac	1	0	0	0	157
Nikšić	18	11	18	0	1 713
Plav	3	0	2	0	181
Pljevlja	4	1	12	5	654
Plužine	2	0	0	0	50
Podgorica	1	19	64	4	6 313
Rožaje	6	9	17	0	449
Tivat	3	0	2	0	581
Ulcinj	5	0	0	1	726
Šavnik	1	0	0	0	38
Žabljak	1	0	0	0	62

**Tabela 2. Broj prvi put registrovanih drumskih motornih i priključnih vozila
Oktobar 2012.**

Vrste vozila/ Opština	Motocikli	Putnički automobili	Kombi vozila	Autobusi	Teretna vozila
Ukupno	28	1 147	2	3	66
Andrijevića	0	4	0	0	0
Bar	4	113	0	0	4
Berane	0	40	1	1	3
Bijelo Polje	2	45	0	0	5
Budva	1	83	0	0	1
Cetinje	0	51	0	0	1
Danilovgrad	0	18	0	0	3
Herceg Novi	3	70	0	0	3
Kolašin	0	4	0	0	0
Kotor	2	64	1	0	0
Mojkovac	0	8	0	0	0
Nikšić	1	104	0	0	4
Plav	0	12	0	1	1
Pljevlja	1	28	0	0	3
Plužine	0	2	0	0	0
Podgorica	14	375	0	1	33
Rožaje	0	43	0	0	1
Tivat	0	39	0	0	2
Ulcinj	0	42	0	0	2
Šavnik	0	2	0	0	0
Žabljak	0	0	0	0	0

/nastavak/

Vrste vozila/ Opština	Specijalna i radna vozila	Vučna vozila	Priključna vozila	Poljoprivredni traktori	Ukupno
Ukupno	6	4	19	6	1 281
Andrijevića	0	1	1	0	6
Bar	0	0	2	0	123
Berane	0	0	1	0	46
Bijelo Polje	1	0	0	0	53
Budva	0	0	1	0	86
Cetinje	0	1	1	0	54
Danilovgrad	0	0	0	0	21
Herceg Novi	0	0	0	0	76
Kolašin	0	0	0	1	5
Kotor	0	0	4	0	71
Mojkovac	0	0	0	0	8
Nikšić	2	0	2	0	113
Plav	2	0	0	0	16
Pljevlja	0	0	1	2	35
Plužine	0	0	0	0	2
Podgorica	0	2	3	2	430
Rožaje	1	0	3	0	48
Tivat	0	0	0	0	41
Ulcinj	0	0	0	1	45
Šavnik	0	0	0	0	2
Žabljak	0	0	0	0	0

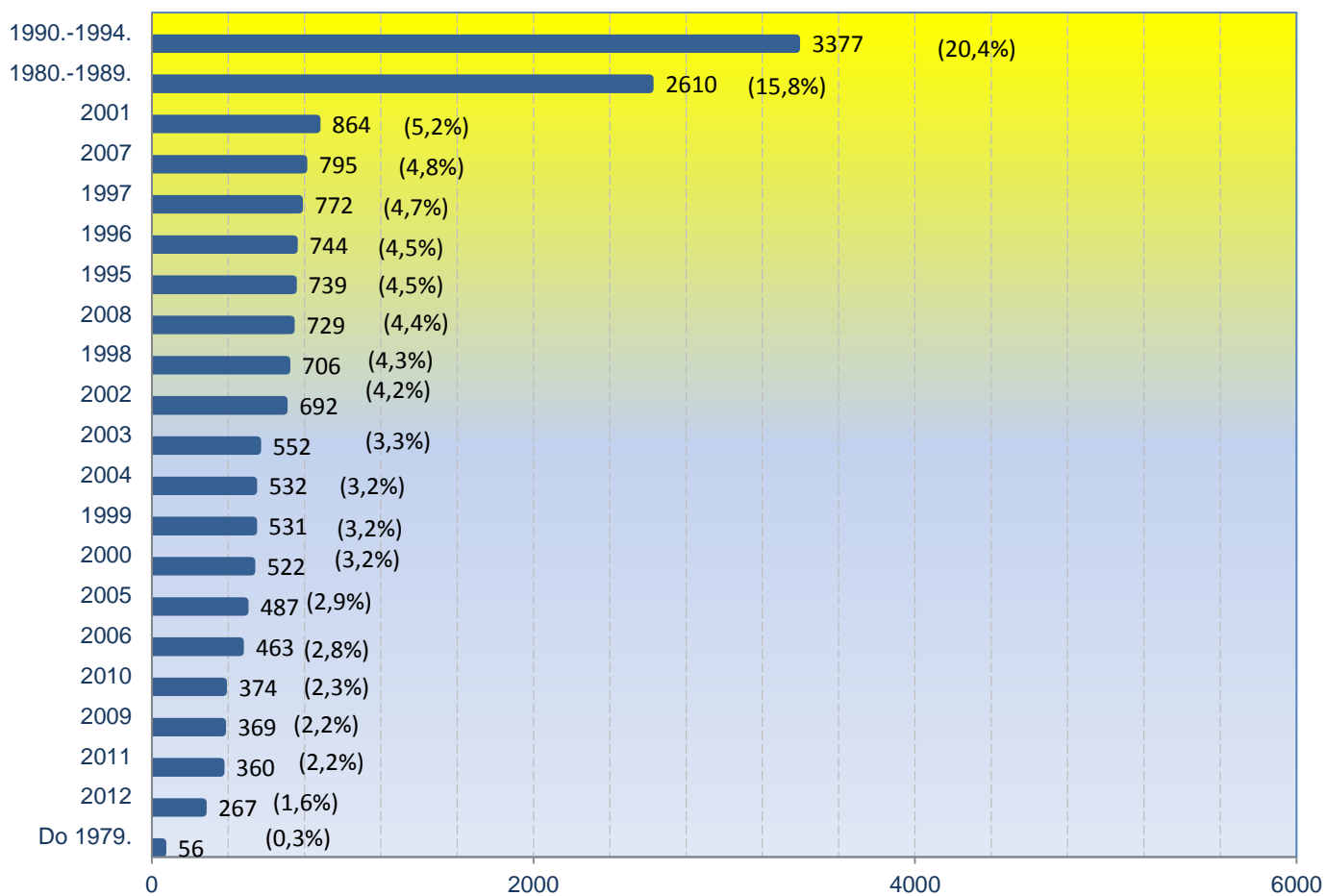
**Tabela 3. Broj registrovanih drumskih motornih i priključnih vozila prema godini proizvodnje
Oktobar 2012.**

Godina proizvodnje	Motocikli	Putnički automobili	Kombi vozila	Autobusi	Teretna vozila
Ukupno	176	16 541	60	113	1 163
Do 1979.	0	56	0	1	44
1980.-1989.	20	2 610	13	23	218
1990.-1994.	8	3 377	19	24	163
1995.	2	739	1	4	38
1996.	1	744	2	3	29
1997.	3	772	6	10	60
1998.	2	706	2	5	54
1999.	2	531	1	4	27
2000.	5	522	0	0	25
2001.	0	864	3	5	41
2002.	5	692	1	2	60
2003.	4	552	0	2	43
2004.	5	532	0	0	56
2005.	9	487	0	4	57
2006.	13	463	0	2	42
2007.	36	795	1	5	74
2008.	32	729	5	12	75
2009.	8	369	2	1	12
2010.	4	374	0	1	12
2011.	3	360	4	5	14
2012.	14	267	0	0	19

/nastavak/

Godina proizvodnje	Specijalna i radna vozila	Vučna vozila	Priključna vozila	Poljoprivredni traktor	Ukupno
Ukupno	124	92	217	12	18 498
Do 1979.	3	0	8	0	112
1980.-1989.	38	4	30	2	2 958
1990.-1994.	15	6	31	3	3 646
1995.	0	2	11	0	797
1996.	4	2	2	0	787
1997.	2	4	4	0	861
1998.	5	2	8	0	784
1999.	4	3	8	0	580
2000.	1	7	11	0	571
2001.	2	1	8	0	924
2002.	4	10	9	0	783
2003.	7	4	3	0	615
2004.	3	5	7	0	608
2005.	5	4	12	0	578
2006.	3	7	10	0	540
2007.	8	21	23	0	963
2008.	11	3	17	1	885
2009.	3	6	3	1	405
2010.	1	0	5	1	398
2011.	1	0	4	2	393
2012.	4	1	3	2	310

**Grafik 3. Broj registrovanih putničkih automobila prema godini proizvodnje
Oktobar 2012.**



**Grafik 4. Struktura registrovanih putničkih automobila prema godini proizvodnje
Oktobar 2012.**

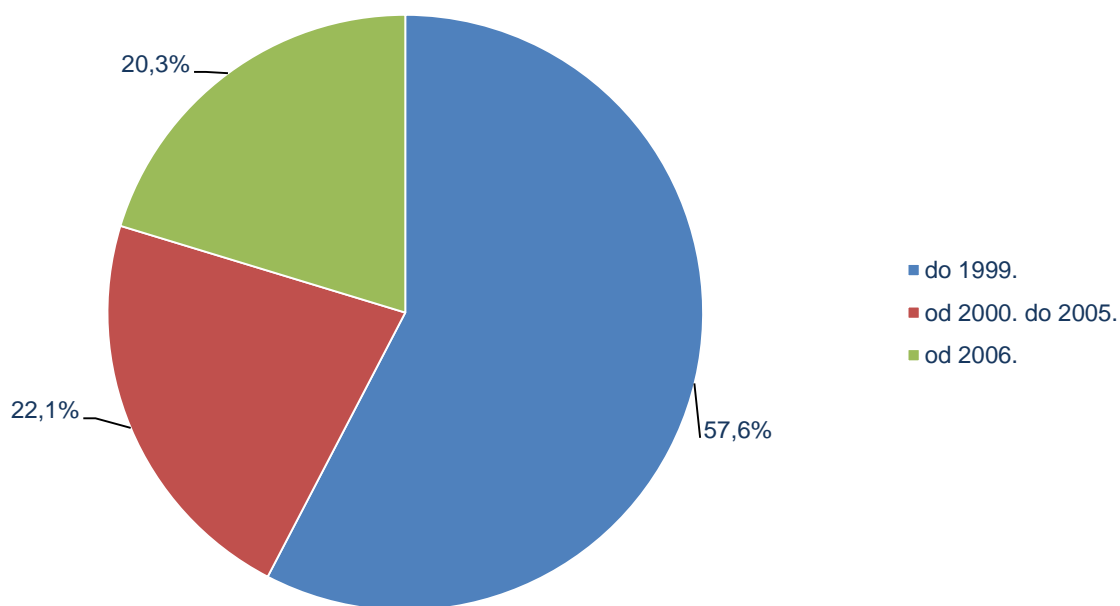
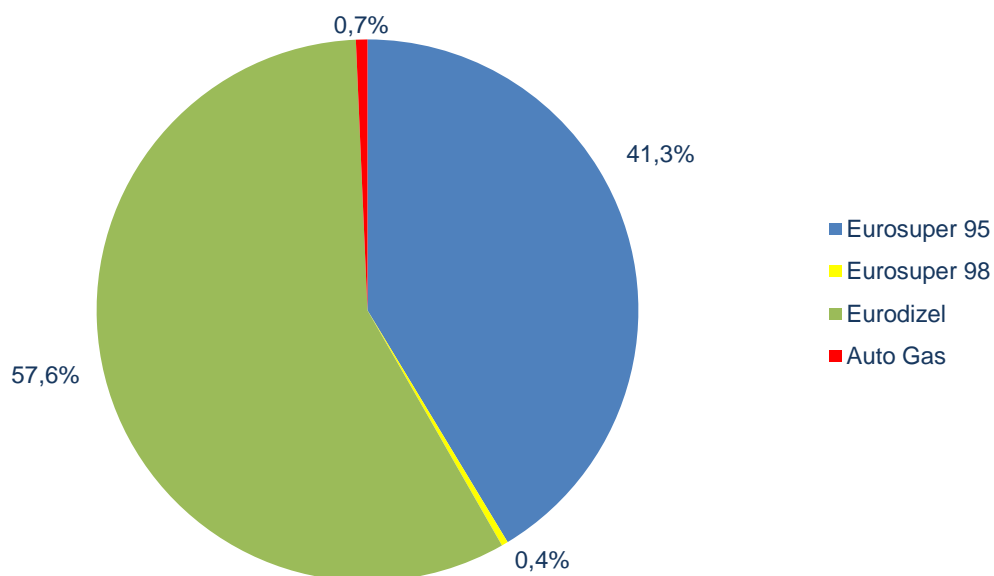


Tabela 4. Broj registrovanih drumskih motornih vozila prema vrsti pogonske energije

Mjesec	Vrsta pogonske energije						Ukupno ²
	Eurosuper 95	Eurosuper 98	Eurodizel	Mješavina	Auto Gas	El.energija	
2012							
Jan	4 421	42	6 182	0	63	0	10 708
Feb	3 836	32	6 079	1	59	0	10 007
Mar	6 154	56	9 078	1	127	1	15 417
Apr	7 169	55	9 269	3	121	0	16 617
Maj	8 263	77	10 401	6	99	1	18 847
Jun	8 388	98	10 406	8	126	1	19 027
Jul	9 876	132	11 912	4	128	0	22 052
Avg	8 402	127	10 657	3	134	1	19 324
Sep	6 700	108	8 999	0	115	0	15 922
Okt	7 557	71	10 526	2	125	0	18 281
2011	87 671	1 046	104 860	28	1 159	9	194 773
Jan	4 693	53	5 745	0	60	0	10 551
Feb	5 432	30	6 832	1	68	1	12 364
Mar	7 087	48	8 874	3	104	1	16 117
Apr	7 079	68	8 347	1	112	0	15 607
Maj	8 170	86	9 688	6	85	1	18 036
Jun	9 215	130	10 228	5	109	2	19 689
Jul	9 139	135	9 915	3	88	1	19 281
Avg	9 025	176	10 092	2	129	1	19 425
Sep	7 581	112	9 244	1	107	1	17 046
Okt	7 162	84	9 018	5	103	1	16 373
Nov	6 833	69	8 748	0	97	0	15 747
Dec	6 255	55	8 129	1	97	0	14 537

Grafik 5. Struktura registrovanih drumskih motornih vozila prema vrsti pogonske energije Oktobar 2012.



²Ukupan broj drumskih motornih vozila prema vrsti pogonske energije je manji od ukupnog broja registrovanih drumskih motornih i priključnih vozila za broj priključnih vozila, koja ne koriste pogonsku energiju.

Tabela 5. Broj registrovanih drumskih motornih i priključnih vozila u Crnoj Gori

Mjesec	Broj registrovanih vozila	Indeksi		
		2010=100	Mjesečni indeks	Godišnji indeks
2012				
Jan	10 813	69,1	74,4	101,6
Feb	10 118	64,6	93,6	80,9
Mar	15 604	99,6	154,2	95,6
Apr	16 832	107,5	107,9	106,6
Maj	19 053	121,7	113,2	104,6
Jun	19 180	122,5	100,7	96,5
Jul	22 214	141,9	115,8	114,4
Avg	19 483	124,4	87,7	100,2
Sep	16 058	102,5	82,4	93,3
Okt	18 498	118,1	115,2	111,8
2011	196 419	104,5		
Jan	10 639	67,9		
Feb	12 510	79,9	117,6	
Mar	16 319	104,2	130,4	
Apr	15 797	100,9	96,8	
Maj	18 223	116,4	115,4	
Jun	19 867	126,9	109,0	
Jul	19 417	124,0	97,7	
Avg	19 440	124,1	100,1	
Sep	17 205	109,9	88,5	
Okt	16 551	105,7	96,2	

Tabela6. Broj prvi put registrovanih drumskih motornih i priključnih vozila u Crnoj Gori

Mjesec	Broj prvi put registrovanih vozila	Indeksi		
		2010=100	Mjesečni indeks	Godišnji indeks
2012				
Jan	813	92,3	78,6	117,8
Feb	596	67,6	73,3	80,1
Mar	1036	117,6	173,8	106,1
Apr	1 185	134,5	114,4	116,2
Maj	1 336	151,6	112,7	107,9
Jun	1 425	161,7	106,7	111,9
Jul	1 410	160,0	98,9	130,8
Avg	1 236	140,3	87,7	102,6
Sep	1 002	113,7	81,1	102,0
Okt	1 281	145,4	127,8	113,2
2011	12 573	118,9		
Jan	690	78,3		
Feb	744	84,4	107,8	
Mar	976	110,8	131,2	
Apr	1020	115,8	104,5	
Maj	1 238	140,5	121,4	
Jun	1 274	144,6	102,9	
Jul	1 078	122,3	84,6	
Avg	1 205	136,8	111,8	
Sep	982	111,5	81,5	
Okt	1 132	128,5	115,3	

Tabela7. Broj registrovanih putničkih automobila, po opštinama

Mjesec/ Opština	Okt 12	Sep 12	Avg 12	Jul 12	Jun 12	Maj 12	Apr 12	Mar 12	Feb 12	Jan 12	Dec 11
Ukupno	16 555	14 191	16 948	19 097	16 151	16 302	14 810	13 749	9 049	9 766	13 324
Andrijevića	83	79	60	105	86	81	100	71	33	34	68
Bar	1 451	1 318	1 471	1 682	1 422	1 412	1 119	1 210	846	812	1 053
Berane	539	479	583	584	561	601	540	573	230	290	384
B. Polje	769	664	828	846	753	742	756	715	384	434	533
Budva	993	792	979	1 103	904	956	722	623	441	444	747
Cetinje	532	471	521	654	525	542	478	446	200	292	393
Danilovgrad	359	309	385	425	319	366	312	341	212	240	340
H. Novi	1 061	959	1 057	982	869	1 001	852	781	607	561	884
Kolašin	151	123	169	170	158	152	142	163	57	85	111
Kotor	788	624	835	941	810	856	724	641	466	410	761
Mojkovac	141	116	144	175	154	157	154	131	71	62	96
Nikšić	1 496	1 323	1 690	1 739	1 672	1 398	1 545	1 374	825	1 160	1 288
Plav	166	174	210	255	212	231	155	173	50	107	113
Pljevlja	583	532	609	610	598	706	630	682	272	300	464
Plužine	44	38	36	43	55	40	47	43	21	31	40
Podgorica	5 728	4 678	5 674	6 945	5 494	5 548	5 159	4 538	3 456	3 529	4 893
Rožaje	388	340	476	464	380	424	342	400	197	259	263
Tivat	526	425	497	576	544	506	504	319	264	268	384
Ulcinj	664	663	623	701	525	490	438	436	384	407	430
Šavnik	34	21	30	25	37	23	36	22	13	12	21
Žabljak	59	63	71	72	73	70	55	67	20	29	58

Tabela8. Struktura registrovanih putničkih automobila (u%),po opštinama

Mjesec/ Opština	Okt 12	Sep 12	Avg 12	Jul 12	Jun 12	Maj 12	Apr 12	Mar 12	Feb 12	Jan 12	Dec 11
Ukupno	100,0	100,0	100,0	100,0	100,0	100,0	100,0	100,0	100,0	100,0	100,0
Andrijevića	0,50	0,56	0,35	0,55	0,53	0,50	0,68	0,52	0,36	0,35	0,51
Bar	8,76	9,29	8,68	8,81	8,80	8,66	7,56	8,80	9,35	8,31	7,90
Berane	3,26	3,38	3,44	3,06	3,47	3,69	3,65	4,17	2,54	2,97	2,88
B. Polje	4,65	4,68	4,89	4,43	4,66	4,55	5,10	5,20	4,24	4,44	4,00
Budva	6,00	5,58	5,78	5,78	5,60	5,86	4,88	4,53	4,87	4,55	5,61
Cetinje	3,21	3,32	3,07	3,42	3,25	3,32	3,23	3,24	2,21	2,99	2,95
Danilovgrad	2,17	2,18	2,27	2,23	1,98	2,25	2,11	2,48	2,34	2,46	2,55
H. Novi	6,41	6,76	6,24	5,14	5,38	6,14	5,75	5,68	6,71	5,74	6,63
Kolašin	0,91	0,87	1,00	0,89	0,98	0,93	0,96	1,19	0,63	0,87	0,83
Kotor	4,76	4,40	4,93	4,93	5,02	5,25	4,89	4,66	5,15	4,20	5,71
Mojkovac	0,85	0,82	0,85	0,92	0,95	0,96	1,04	0,95	0,78	0,63	0,72
Nikšić	9,04	9,32	9,97	9,11	10,35	8,58	10,43	9,99	9,12	11,88	9,67
Plav	1,00	1,23	1,24	1,34	1,31	1,42	1,05	1,26	0,55	1,10	0,85
Pljevlja	3,52	3,75	3,59	3,19	3,70	4,33	4,25	4,96	3,01	3,07	3,48
Plužine	0,27	0,27	0,21	0,23	0,34	0,25	0,32	0,31	0,23	0,32	0,30
nPodgorica	34,60	32,96	33,48	36,37	34,02	34,03	34,83	33,01	38,19	36,14	36,72
Rožaje	2,34	2,40	2,81	2,43	2,35	2,60	2,31	2,91	2,18	2,65	1,97
Tivat	3,18	2,99	2,93	3,02	3,37	3,10	3,40	2,32	2,92	2,74	2,88
Ulcinj	4,01	4,67	3,68	3,67	3,25	3,01	2,96	3,17	4,24	4,17	3,23
Šavnik	0,21	0,15	0,18	0,13	0,23	0,14	0,24	0,16	0,14	0,12	0,16
Žabljak	0,36	0,44	0,42	0,38	0,45	0,43	0,37	0,49	0,22	0,30	0,44

Tabela 9. Broj prvi put registrovanih putničkih vozila u Crnoj Gori, po opštinama

Mjesec/ Opština	Okt 12	Sep 12	Avg 12	Jul 12	Jun 12	Maj 12	Apr 12	Mar 12	Feb 12	Jan 12	Dec 11	Nov 11
Ukupno	1 147	881	1 010	1 113	1 143	1 075	959	865	517	713	887	999
Andrijevića	4	2	4	4	3	3	5	2	2	1	3	4
Bar	113	102	86	109	127	121	97	82	59	72	64	79
Berane	40	37	35	33	30	37	33	31	9	19	26	27
Bijelo Polje	45	39	49	50	58	51	36	40	26	35	37	41
Budva	83	55	53	76	89	73	98	53	21	32	42	84
Cetinje	51	36	34	51	52	49	50	35	11	33	31	39
Danilovgrad	18	13	15	22	17	12	13	20	10	10	15	23
H. Novi	70	59	60	67	61	87	62	47	31	30	40	57
Kolašin	4	2	5	3	1	3	2	6	2	6	4	5
Kotor	64	47	47	52	58	64	51	51	37	38	53	57
Mojkovac	8	5	4	1	3	7	5	2	2	3	5	5
Nikšić	104	58	102	121	105	79	73	73	45	68	61	74
Plav	12	15	23	15	8	4	11	13	5	3	8	11
Pljevlja	28	33	25	24	35	48	28	28	6	11	33	28
Plužine	2	2	1	1	1	2	3	1	0	3	2	1
Podgorica	375	297	352	398	380	334	301	286	174	258	377	363
Rožaje	43	23	43	35	30	30	29	26	27	34	24	22
Tivat	39	15	37	30	54	37	37	40	28	29	30	44
Ulcinj	42	38	31	15	28	30	24	28	22	28	27	31
Šavnik	2	0	3	1	2	0	0	0	0	0	1	2
Žabljak	0	3	1	5	1	4	1	1	0	0	4	2

Tabela 10. Struktura prvi put registrovanih putničkih automobila (u%), po opštinama

Mjesec/ Opština	Okt 12	Sep 12	Avg 12	Jul 12	Jun 12	Maj 12	Apr 12	Mar 12	Feb 12	Jan 12	Dec 11	Nov 11
Ukupno	100,0	100,0	100,0	100,0	100,0	100,0	100,0	100,0	100,0	100,0	100,0	100,0
Andrijevića	0,35	0,2	0,4	0,4	0,3	0,3	0,5	0,2	0,4	0,1	0,3	0,4
Bar	9,85	11,6	8,5	9,8	11,1	11,3	10,1	9,5	11,4	10,1	7,2	7,9
Berane	3,49	4,2	3,5	3,0	2,6	3,4	3,4	3,6	1,7	2,7	2,9	2,7
Bijelo Polje	3,92	4,4	4,9	4,5	5,1	4,7	3,8	4,6	5,0	4,9	4,2	4,1
Budva	7,24	6,2	5,2	6,8	7,8	6,8	10,2	6,1	4,1	4,5	4,7	8,4
Cetinje	4,45	4,1	3,4	4,6	4,5	4,6	5,2	4,0	2,1	4,6	3,5	3,9
Danilovgrad	1,57	1,5	1,5	2,0	1,5	1,1	1,4	2,3	1,9	1,4	1,7	2,3
H. Novi	6,10	6,7	5,9	6,0	5,3	8,1	6,5	5,4	6,0	4,2	4,5	5,7
Kolašin	0,35	0,2	0,5	0,3	0,1	0,3	0,2	0,7	0,4	0,8	0,5	0,5
Kotor	5,58	5,3	4,7	4,7	5,1	6,0	5,3	5,9	7,2	5,3	6,0	5,7
Mojkovac	0,70	0,6	0,4	0,1	0,3	0,7	0,5	0,2	0,4	0,4	0,6	0,5
Nikšić	9,07	6,6	10,1	10,9	9,2	7,3	7,6	8,4	8,7	9,5	6,9	7,4
Plav	1,05	1,7	2,3	1,3	0,7	0,4	1,1	1,5	1,0	0,4	0,9	1,1
Pljevlja	2,44	3,8	2,5	2,2	3,1	4,5	2,9	3,2	1,2	1,5	3,7	2,8
Plužine	0,17	0,2	0,1	0,1	0,1	0,2	0,3	0,1	33,7	0,4	0,2	0,1
Podgorica	32,69	33,7	34,9	35,8	33,2	31,1	31,4	33,1	5,2	36,2	42,5	36,3
Rožaje	3,75	2,6	4,3	3,1	2,6	2,8	3,0	3,0	5,4	4,8	2,7	2,2
Tivat	3,40	1,7	3,7	2,7	4,7	3,4	3,9	4,6	4,3	4,1	3,4	4,4
Ulcinj	3,66	4,3	3,1	1,3	2,4	2,8	2,5	3,2	0,0	3,9	3,0	3,1
Šavnik	0,17	0,0	0,3	0,1	0,2	0,0	0,0	0,0	0,0	0,0	0,1	0,2
Žabljak	0,00	0,3	0,1	0,4	0,1	0,4	0,1	0,1	0,0	0,0	0,5	0,2

METODOLOŠKA OBJAŠNENJA

Izvori podataka

Podaci o broju registrovanih drumskih motornih i priključnih vozila rezultat su redovnih mjesečnih istraživanja izvještajne jedinice -Ministarstvo unutrašnjih poslova Crne Gore kao institucije koja se bavi praćenjem i evidentiranjem drumskih motornih i priključnih vozila.

Obuhvatnost

Jedinica posmatranja su registrovana drumska motorna i priključna vozila.

Definicije

Registrovana drumska motorna i priključna vozila su sva ona vozila koja su registrovana kod Ministarstva unutrašnjih poslova, osim vozila oružanih snaga.

Prvi put registrovana vozila obuhvataju: nova i uvezena vozila, tj. vozila koja se prvi put registruju u Crnoj Gori.

Starost prevoznog sredstva je vrijeme proteklo nakon prve registracije drumskog prevoznog sredstva, bez obzira na zemlju registracije.

Izdaje i štampa Zavod za statistiku Crne Gore (MONSTAT)
81000 Podgorica, IV Proleterske br.2, telefon (+382) 20 230-811, faks (+382) 20 230-814

Saopštenje pripremile:

Jelena POPOVIĆ i Mia RADUNOVIĆ
Tel. +382-20-231-004;
contact@monstat.org