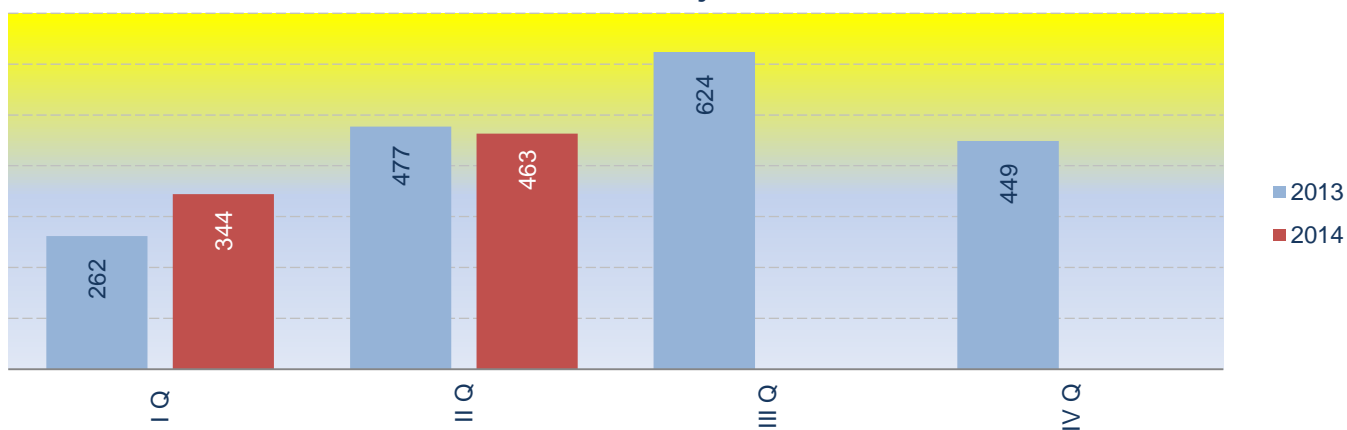


Broj saobraćajnih nezgoda na putevima u Crnoj Gori II kvartal 2014. godine

Broj saobraćajnih nezgoda u II kvartalu 2014. godine iznosio je 1 385, što je više za 13,7% u odnosu na isti kvartal prethodne godine kada je broj saobraćajnih nezgoda iznosio 1 218.

Broj nastradalih lica¹ u II kvartalu 2014. godine iznosio je 479 (od čega je 463 povrijeđenih lica), što je manje za 12,7% u odnosu na isti kvartal prethodne godine kada je broj nastradalih lica iznosio 511.

Grafik 1. Povrijeđena lica



¹ Nastradala lica obuhvataju povrijeđena i poginula lica.

Grafik 2. Poginula lica

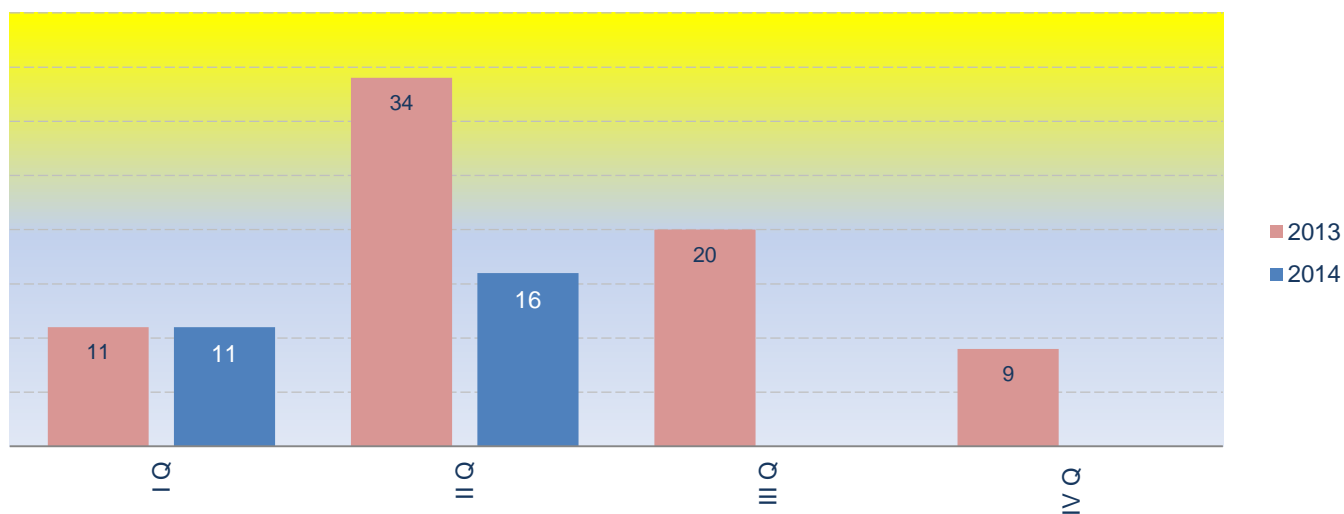


Tabela 1. Broj saobraćajnih nezgoda po opštinama

Opština	Ukupno	Bez poginulih i povrijeđenih lica	Sa poginulima	Sa poginulim i povrijeđenim	Sa povrijeđenima
	(1)+(2)+(3)+(4)	(1)	(2)	(3)	(4)
Ukupno	1 385	1 038	8	5	334
Andrijevića	1	1	0	0	0
Bar	142	122	0	0	20
Berane	13	11	0	0	2
Bijelo Polje	38	23	0	0	15
Budva	116	91	1	0	24
Cetinje	28	15	0	0	13
Danilovgrad	28	12	0	0	16
Herceg Novi	80	62	1	0	17
Kolašin	17	13	0	0	4
Kotor	104	91	1	0	12
Mojkovac	17	11	0	0	6
Nikšić	151	109	1	1	40
Plav	1	0	0	0	1
Pljevlja	20	13	1	0	6
Plužine	4	3	0	0	1
Podgorica	511	391	1	3	116
Rožaje	15	5	1	0	9
Šavnik	3	3	0	0	0
Tivat	49	32	1	0	16
Ulcinj	43	29	0	0	14
Žabljak	4	1	0	1	2

Grafik 3. Ukupan broj saobraćajnih nezgoda po opštinama

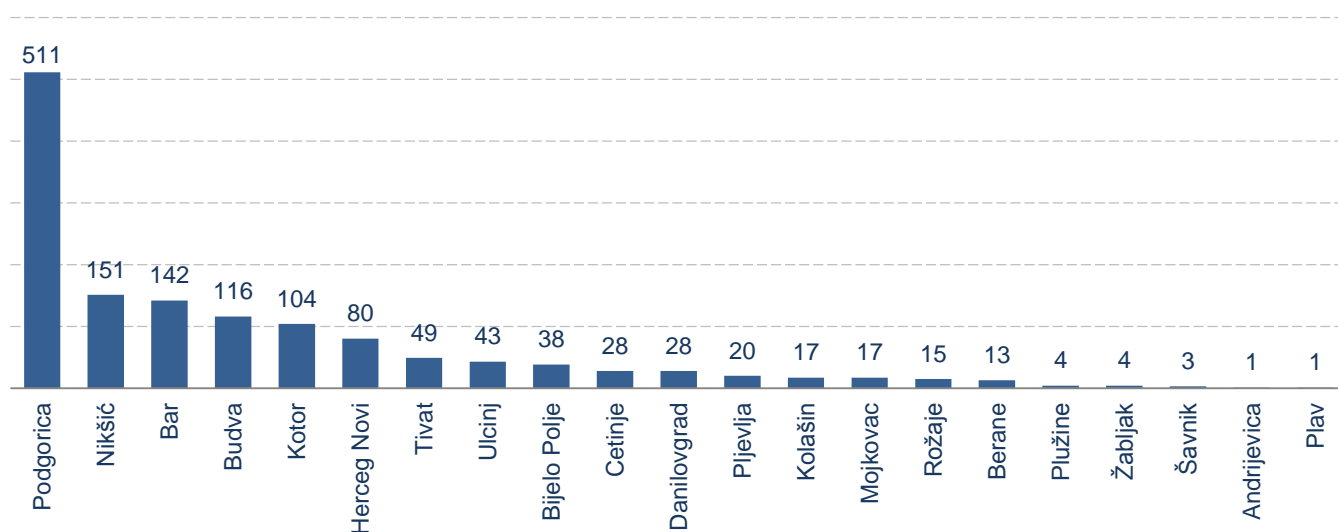


Tabela 2. Broj nastradalih lica po opštinama

Opština	Ukupno nastradala lica	Poginuli	Povrijeđeni
	(1) + (2)	(1)	(2)
Ukupno	479	16	463
Andrijevica	0	0	0
Bar	35	0	35
Berane	4	0	4
Bijelo Polje	19	0	19
Budva	36	1	35
Cetinje	20	0	20
Danilovgrad	21	0	21
Herceg Novi	21	1	20
Kolašin	8	0	8
Kotor	15	1	14
Mojkovac	12	0	12
Nikšić	52	2	50
Plav	2	0	2
Pljevlja	11	1	10
Plužine	1	0	1
Podgorica	165	6	159
Rožaje	13	2	11
Šavnik	0	0	0
Tivat	20	1	19
Ulcinj	18	0	18
Žabljak	6	1	5

Grafik 4. Ukupan broj nastradalih lica po opštinama

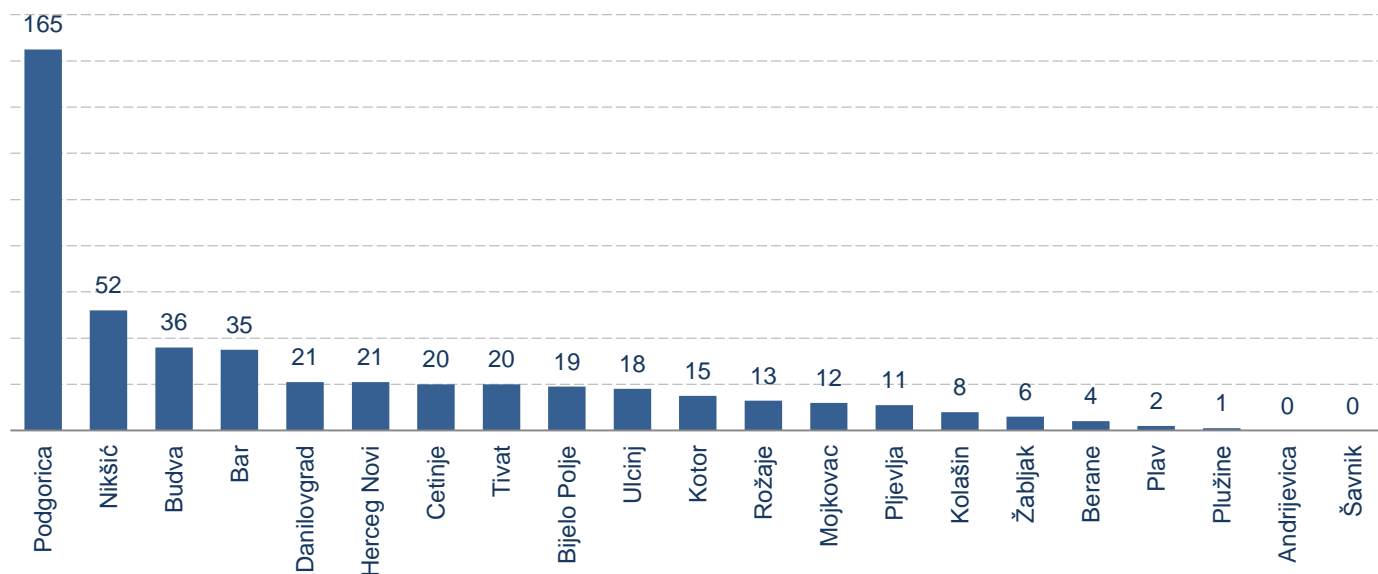


Tabela 3. Broj saobraćajnih nezgoda i indeksi saobraćajnih nezgoda

Kvartal	Ukupan broj saobraćajnih nezgoda u Crnoj Gori	Indeksi		
		2010=100	kvartalni indeks	godišnji indeks
2014				
QI	1 105	48,4	80,5	112,8
QII	1 385	60,6	125,3	113,7
2013	5 264	57,6		
QI	980	42,9	49,5	59,9
QII	1 218	53,3	124,3	63,8
QIII	1 693	74,1	139,0	65,6
QIV	1 373	60,1	81,1	69,4
2012	8 103	88,7		
QI	1 635	71,6	78,4	90,4
QII	1 909	83,6	116,8	96,6
QIII	2 581	113,0	135,2	97,5
QIV	1 978	86,6	76,6	94,8
2011	8 519	93,2		
QI	1 809	79,2		
QII	1 977	86,5	109,3	
QIII	2 647	115,9	133,9	
QIV	2 086	91,3	78,8	

Tabela 4. Broj nastradalih lica i indeksi nastradalih lica

Kvartal	Ukupan broj nastradalih lica u Crnoj Gori	Indeksi		
		2010=100	kvartalni indeks	godišnji indeks
2014				
QI	355	64,7	77,5	130,0
QII	479	87,3	134,9	93,7
2013	1 886	86,0		
QI	273	49,8	70,2	109,2
QII	511	93,2	187,2	116,7
QIII	644	117,4	126,0	93,2
QIV	458	83,5	71,1	117,7
2012	1 768	80,6		
QI	250	45,6	54,0	60,2
QII	438	79,9	175,2	82,2
QIII	691	126,0	157,8	95,7
QIV	389	70,9	56,3	84,0
2011	2 133	97,2		
QI	415	75,7		
QII	533	97,2	128,4	
QIII	722	131,6	135,5	
QIV	463	84,4	64,1	

Tabela 5. Odnos ukupnog broja nastradalih lica i ukupnog broja saobraćajnih nezgoda, po opštinama

Kvartal/ Opština	Q II - 2014	Q I - 2014	Q IV - 2013	Q III - 2013	Q II - 2013
Andrijevića	0,00	1,00	0,33	0,71	0,00
Bar	0,25	0,26	0,00	0,27	0,26
Berane	0,31	0,14	0,28	0,63	1,00
Bijelo Polje	0,50	0,64	0,13	0,60	0,64
Budva	0,31	0,23	0,60	0,37	0,39
Cetinje	0,71	0,24	0,24	0,58	0,87
Danilovgrad	0,75	0,50	0,46	0,26	0,16
Herceg Novi	0,26	0,10	0,46	0,31	0,24
Kolašin	0,47	0,67	0,30	0,36	2,00
Kotor	0,14	0,17	0,25	0,16	0,19
Mojkovac	0,71	0,29	0,15	0,68	0,44
Nikšić	0,34	0,34	0,58	0,46	0,44
Plav	2,00	0,80	0,47	0,43	0,00
Pljevlja	0,55	0,76	0,83	0,52	0,75
Plužine	0,25	1,00	0,42	0,90	0,50
Podgorica	0,32	0,31	3,00	0,42	0,42
Rožaje	0,87	0,60	0,29	0,67	0,75
Šavnik	0,00	0,00	0,39	0,00	1,60
Tivat	0,41	0,18	0,13	0,13	0,17
Ulcinj	0,42	0,34	0,24	0,36	0,29
Žabljak	1,50	0,75	0,57	0,64	0,50

METODOLOŠKA OBJAŠNENJA

Izvori podataka

Podaci o broju saobraćajnih nezgoda na putevima u Crnoj Gori rezultat su redovnih kvartalnih istraživanja izvještajne jedinice - Uprave policije Crne Gore kao institucije koja se bavi praćenjem i evidentiranjem saobraćajnih nezgoda.

Obuhvatnost

Jedinica posmatranja je saobraćajna nezgoda kao i povrijeđene i poginule osobe u toj saobraćajnoj nezgodi, posmatrane prema prostoru i vremenu u kom se desila nezgoda, vrsti saobraćajne nezgode kao i prema starosnoj strukturi povrijeđenih i poginulih osoba.

Definicije

Saobraćajna nezgoda je događaj koji se dogodio na putu ili je započet na putu, u kojem je učestvovalo najmanje jedno vozilo u pokretu i u kojem je jedno ili više lica povrijeđeno ili poginulo ili je preminulo u roku od 30 dana od posljedica te saobraćajne nezgode ili je nastala materijalna šteta.

Saobraćajna nezgoda sa poginulim lice je svaka saobraćajna nezgoda sa povrijeđenim licem koja ima za posledicu gubitak života.

Saobraćajna nezgoda bez poginulog lica je svaka saobraćajna nezgoda sa povrijeđenim licem osim saobraćajne nezgode sa poginulim licem.

Poginulo lice je svako lice koje je izgubilo život odmah ili je umrlo u periodu od 30 dana od posljedica saobraćajne nezgode sa povrijeđenim licem.

Povrijeđeno lice je svako lice koje nije poginulo, ali koje je zadobilo povredu u saobraćajnoj nezgodi sa povrijeđenim licem i koje obično zahtijeva medicinsku njegu.

Izdaje i štampa Zavod za statistiku Crne Gore (MONSTAT)
81000 Podgorica, IV Proleterske br.2, telefon (+382) 20 230-811. faks (+382) 20 230-814

Saopštenje pripremila:

Jelena POPOVIĆ
Tel. +382-20-231-004;
e-mail: contact@monstat.org