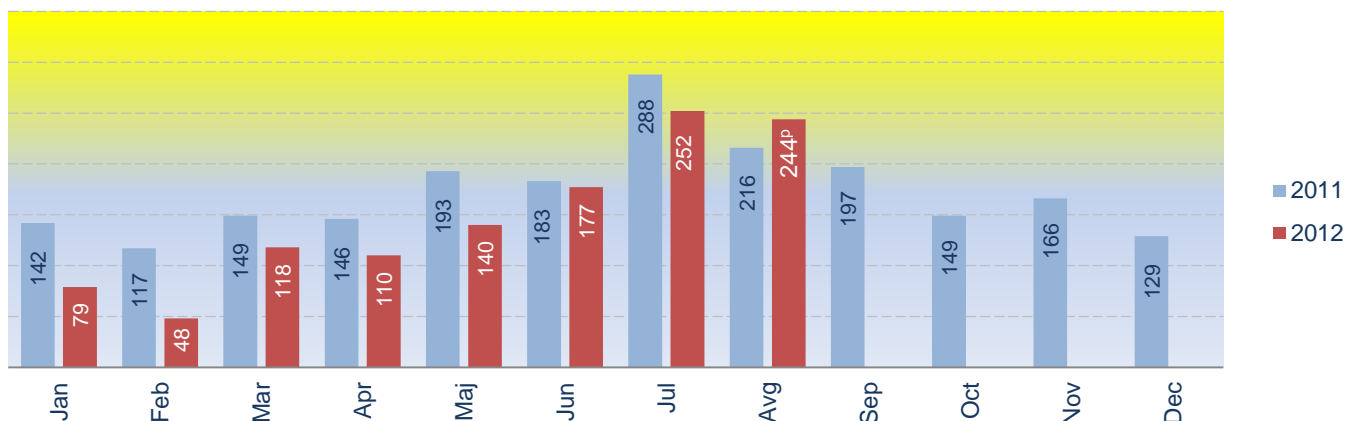


## Broj saobraćajnih nezgoda na putevima u Crnoj Gori Avgust 2012. godine

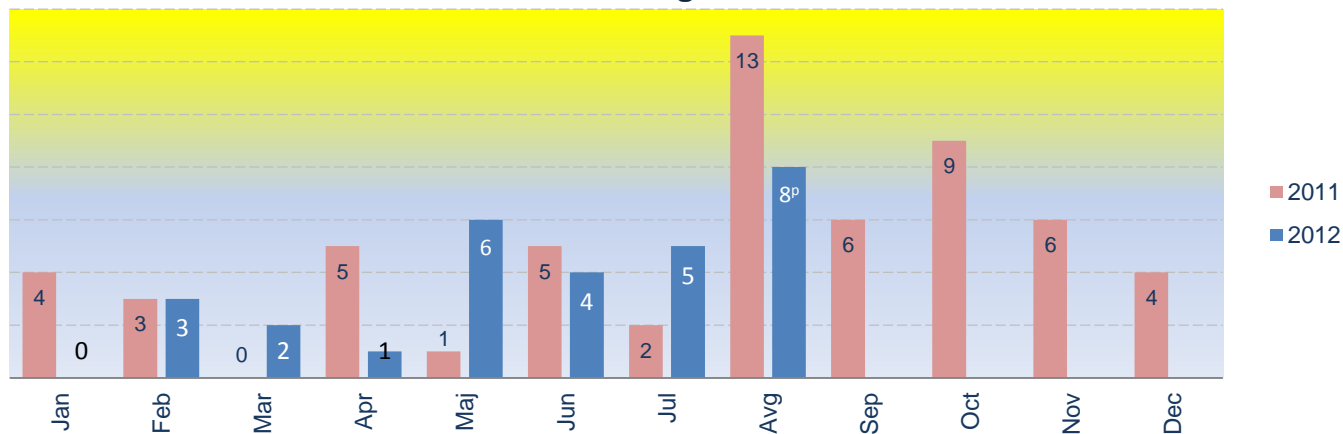
Broj saobraćajnih nezgoda u avgustu 2012. godine iznosio je 903, što je manje za 4,3% u odnosu na isti mjesec prethodne godine kada je broj saobraćajnih nezgoda iznosio 944.

Broj nastradalih lica<sup>1</sup> u avgustu 2012. godine iznosio je 252 (od čega je 244 povrijeđenih lica), što je više za 10,0% u odnosu na isti mjesec prethodne godine kada je broj nastradalih lica iznosio 229.

**Grafik 1. Povrijeđena lica**



**Grafik 2. Poginula lica**



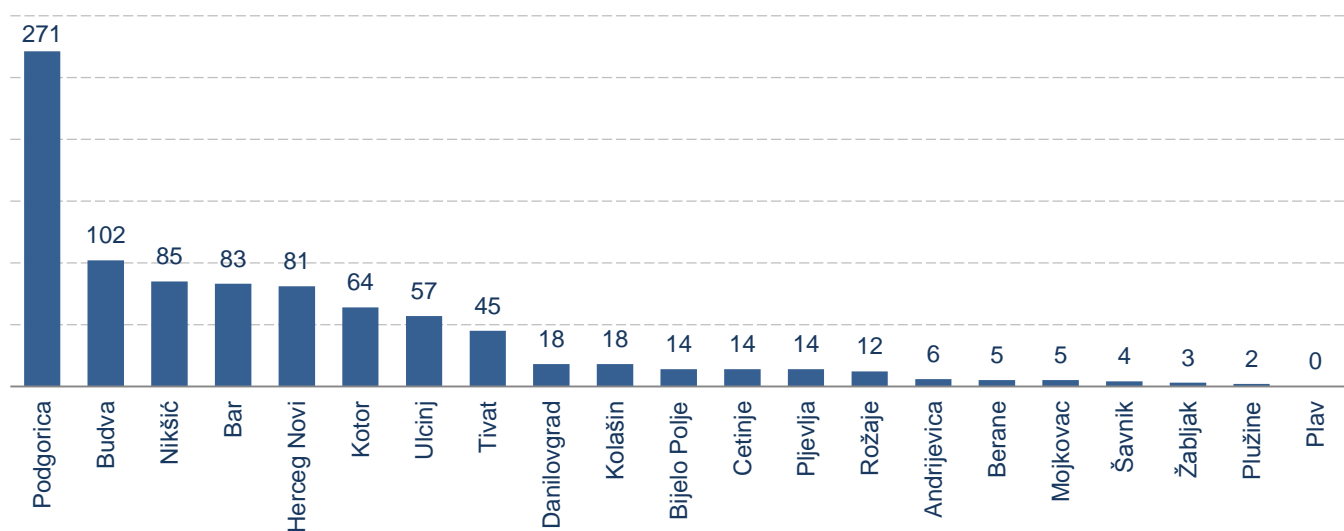
<sup>1</sup> Nastradala lica obuhvataju povrijeđena i poginula lica.

**Tabela 1. Broj saobraćajnih nezgoda po opštinama  
Avgust 2012.<sup>P</sup>**

Opština	Ukupno	Bez poginulih i povrijeđenih lica	Sa povrijeđenima	Sa poginulima
	(1) + (2)+(3)	(1)	(2)	(3)
<b>Ukupno</b>	<b>903</b>	<b>743</b>	<b>152</b>	<b>8</b>
Andrijevica	6	2	4	0
Bar	83	60	23	0
Berane	5	4	1	0
Bijelo Polje	14	8	6	0
Budva	102	91	10	1
Cetinje	14	11	3	0
Danilovgrad	18	15	2	1
Herceg Novi	81	73	7	1
Kolašin	18	11	7	0
Kotor	64	58	6	0
Mojkovac	5	1	4	0
Nikšić	85	65	20	0
Plav	0	0	0	0
Pljevlja	14	11	2	1
Plužine	2	1	1	0
Podgorica	271	228	42	1
Rožaje	12	8	2	2
Šavnik	4	3	1	0
Tivat	45	42	3	0
Ulcinj	57	49	7	1
Žabljak	3	2	1	0

p: preliminarni podatak

**Grafik 3. Ukupan broj saobraćajnih nezgoda po opštinama  
Avgust 2012.<sup>P</sup>**

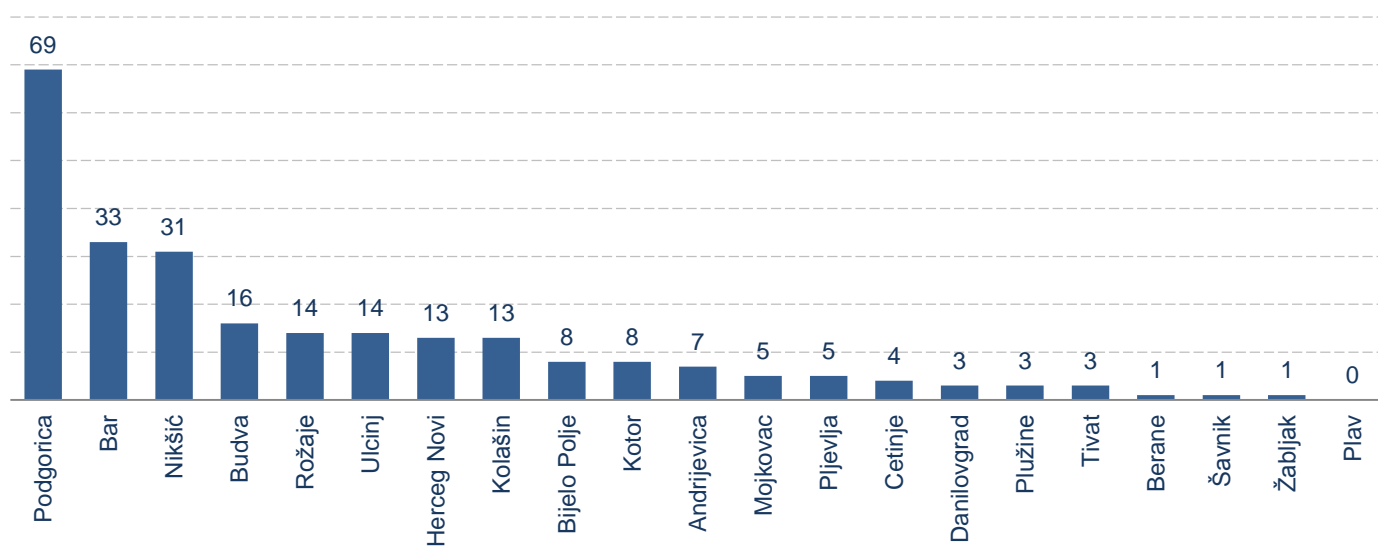


**Tabela 2. Broj nastradalih lica po opštinama  
Avgust 2012.<sup>P</sup>**

Opština	Ukupno nastradala lica	Sa povrijeđenima	Sa poginulima
	(1) + (2)	(1)	(2)
<b>Ukupno</b>	<b>252</b>	<b>244</b>	<b>8</b>
Andrijevića	7	7	0
Bar	33	33	0
Berane	1	1	0
Bijelo Polje	8	8	0
Budva	16	15	1
Cetinje	4	4	0
Danilovgrad	3	2	1
Herceg Novi	13	12	1
Kolašin	13	13	0
Kotor	8	8	0
Mojkovac	5	5	0
Nikšić	31	31	0
Plav	0	0	0
Pljevlja	5	4	1
Plužine	3	3	0
Podgorica	69	68	1
Rožaje	14	12	2
Šavnik	1	1	0
Tivat	3	3	0
Ulcinj	14	13	1
Žabljak	1	1	0

*p: preliminarni podatak*

**Grafik 4. Ukupan broj nastradalih lica po opštinama  
Avgust 2012.<sup>P</sup>**



**Tabela 3. Broj saobraćajnih nezgoda i indeksi saobraćajnih nezgoda**

Mjesec	Ukupan broj saobraćajnih nezgoda u Crnoj Gori	Indeksi		
		2010=100	Mjesečni indeks	Godišnji indeks
<b>2012</b>				
Jan	522	68,5	78,6	90,0
Feb	579	76,0	110,9	99,0
Mar	534	70,1	92,2	85,0
Apr	559	73,4	104,7	90,6
Maj	648	85,0	115,9	110,0
Jun	702	92,1	108,3	98,0
Jul	917	120,3	130,6	95,2
Avg <sup>p</sup>	903	118,5	98,5	95,7
<b>2011</b>	<b>8 368</b>	<b>91,6</b>		
Jan	580	76,1		
Feb	585	76,8	100,9	
Mar	628	82,4	107,4	
Apr	617	81,0	98,2	
Maj	589	77,3	95,5	
Jun	716	94,0	121,6	
Jul	963	126,4	134,5	
Avg	944	123,9	98,0	
Sep	716	91,2	73,6	
Okt	963	94,0	103,0	

*p: preliminarni podatak*

**Tabela 4. Broj nastradalih lica i indeksi nastradalih lica**

Mjesec	Ukupan broj nastradalih lica u Crnoj Gori	Indeksi		
		2010=100	Mjesečni indeks	Godišnji indeks
<b>2012</b>				
Jan	79	43,2	59,4	54,1
Feb	51	27,9	64,6	42,5
Mar	120	65,6	235,3	80,5
Apr	111	60,7	92,5	73,5
Maj	146	79,8	131,5	75,3
Jun	181	98,9	124,0	96,3
Jul	257	140,4	142,0	88,6
Avg <sup>p</sup>	252	137,7	98,1	110,0
<b>2011</b>	<b>2 133</b>	<b>97,2</b>		
Jan	146	79,9		
Feb	120	65,6	82,2	
Mar	149	81,5	124,2	
Apr	151	82,6	101,3	
Maj	194	106,1	128,5	
Jun	188	102,8	96,9	
Jul	290	158,6	154,3	
Avg	229	125,3	79,0	
Sep	203	111,0	88,6	
Okt	158	86,4	77,8	

*p: preliminarni podatak*

**Tabela 5. Odnos ukupnog broja nastradalih lica i ukupnog broja saobraćajnih nezgoda, po opštinama<sup>P</sup>**

Mjesec/ Opština	Avg 12 <sup>P</sup>	Jul 12	Jun 12	Maj 12	Apr 12	Mar 12	Feb 12	Jan 12	Dec 11	Nov 11	Oct 11	Sep 11	Avg 11	Jul 11	Jun 11
Andrijevića	1,17	1,67	1,00	0,00	0,00	0,00	1,00	0,00	0,00	0,00	8,00	0,00	1,00	1,00	0,00
Bar	0,40	0,52	0,24	0,37	0,41	0,41	0,10	0,18	0,44	0,41	0,27	0,63	0,26	0,27	0,33
Berane	0,20	1,50	3,00	1,00	0,00	0,00	0,00	0,00	0,50	0,45	0,25	0,33	0,56	0,78	0,13
Bijelo Polje	0,57	0,29	0,71	0,35	0,07	0,75	0,12	0,15	0,44	0,36	0,45	1,23	0,50	0,53	0,44
Budva	0,16	0,21	0,30	0,21	0,10	0,36	0,13	0,24	0,06	0,20	0,13	0,18	0,14	0,19	0,14
Cetinje	0,29	0,33	0,80	0,73	0,00	0,00	0,00	0,00	0,00	0,00	0,00	0,00	0,00	0,00	0,17
Danilovgrad	0,17	0,29	0,80	0,33	0,33	0,25	0,21	0,25	0,14	0,50	0,44	0,39	0,54	0,67	0,36
Herceg Novi	0,16	0,18	0,27	0,07	0,08	0,06	0,15	0,19	0,11	0,13	0,16	0,03	0,05	0,17	0,16
Kolašin	0,72	0,83	0,50	0,00	0,67	0,00	0,00	0,00	0,54	0,79	0,14	0,82	0,37	0,48	1,15
Kotor	0,13	0,13	0,09	0,13	0,19	0,50	0,25	0,12	0,06	0,00	0,14	0,15	0,09	0,11	0,13
Mojkovac	1,00	2,25	1,60	0,50	0,67	0,00	1,00	0,00	0,00	0,50	0,50	0,40	1,22	1,00	0,33
Nikšić	0,36	0,28	0,19	0,33	0,25	0,17	0,07	0,20	0,20	0,29	0,30	0,24	0,31	0,40	0,24
Plav	0,00	0,00	1,00	0,00	0,00	0,00	0,00	0,00	0,50	0,50	1,00	0,00	0,00	0,80	1,00
Pljevlja	0,36	0,25	0,40	0,00	0,45	1,00	0,00	0,00	0,25	0,67	0,50	0,50	0,38	0,20	0,71
Plužine	1,50	2,00	0,00	3,00	0,00	0,00	0,00	0,00	0,00	0,00	1,50	0,00	0,00	0,00	0,50
Podgorica	0,25	0,21	0,15	0,17	0,16	0,14	0,07	0,13	0,15	0,18	0,11	0,19	0,22	0,25	0,20
Rožaje	1,17	0,33	0,60	0,00	0,00	1,50	0,00	0,00	0,63	0,40	0,33	1,11	0,00	0,31	0,56
Šavnik	0,25	0,40	0,00	0,00	0,00	0,00	0,00	0,00	0,00	0,50	0,33	0,67	0,20	0,33	1,00
Tivat	0,07	0,12	0,17	0,21	0,09	0,07	0,00	0,13	0,11	0,08	0,29	0,29	0,19	0,20	0,20
Ulcinj	0,25	0,29	0,35	0,35	0,22	0,50	0,00	0,25	0,40	0,83	0,43	0,25	0,20	0,53	0,50
Žabljak	0,33	0,00	1,00	0,00	0,00	0,00	0,00	0,50	2,00	0,00	0,00	0,00	0,00	0,60	1,00

*p: preliminaran podatak*

## METODOLOŠKA OBJAŠNENJA

### Izvori podataka

Podaci o broju saobraćajnih nezgoda na putevima u Crnoj Gori rezultat su redovnih mjesečnih istraživanja izvještajne jedinice - Uprave policije Crne Gore kao institucije koja se bavi praćenjem i evidentiranjem saobraćajnih nezgoda.

### Obuhvatnost

Jedinica posmatranja je saobraćajna nezgoda kao i povrijeđene i poginule osobe u toj saobraćajnoj nezgodi, posmatrane prema prostoru i vremenu u kom se desila nezgoda, vrsti saobraćajne nezgode kao i prema starosnoj strukturi povrijeđenih i poginulih osoba.

### Definicije

*Saobraćajna nezgoda* je bilo koja saobraćajna nezgoda na putu u kojoj učestvuje najmanje jedno vozilo u pokretu po javnom ili privatnom putu na kojem je dozvoljen javni pristup i u kojoj je najmanje jedno lice povrijeđeno ili poginulo.

*Saobraćajna nezgoda sa poginulim lice* je svaka saobraćajna nezgoda sa povrijeđenim licem koja ima za posledicu gubitak života.

*Saobraćajna nezgoda bez poginulog lica* je svaka saobraćajna nezgoda sa povrijeđenim licem osim saobraćajne nezgode sa poginulim licem.

*Poginulo lice* je svako lice koje je izgubilo život odmah ili je umrlo u periodu od 30 dana od posledica saobraćajne nezgoda sa povrijeđenim licem.

*Povrijeđeno lice* je svako lice koje nije poginulo, ali koje je zadobilo povredu u saobraćajnoj nezgodi sa povrijeđenim licem i koje obično zahtijeva medicinsku njegu.

Izdaje i štampa Zavod za statistiku Crne Gore (MONSTAT)  
81000 Podgorica, IV Proleterske br.2, telefon (+382) 20 230-811. faks (+382) 20 230-814

*Saopštenje pripremile:*

**Jelena POPOVIĆ i Mia RADUNOVIĆ**  
Tel. +382-20-231-004;  
[contact@monstat.org](mailto:contact@monstat.org)