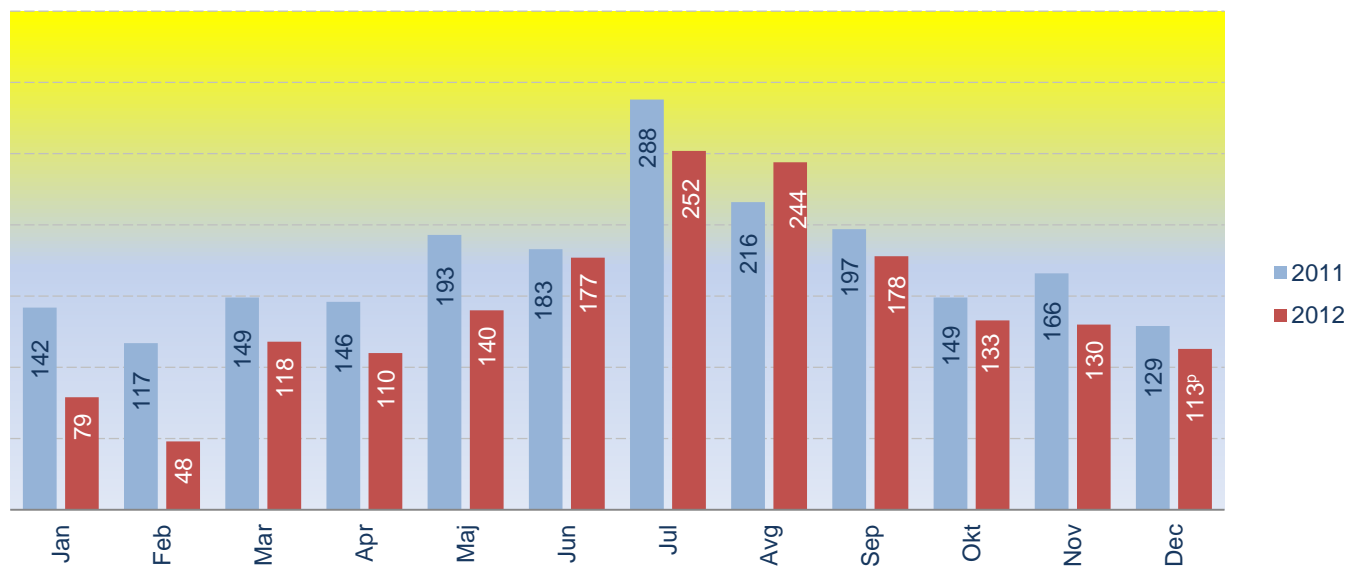


## Broj saobraćajnih nezgoda na putevima u Crnoj Gori Decembar 2012. godine

Broj saobraćajnih nezgoda u decembru 2012. godine iznosio je 686, što je više za 1,8% u odnosu na isti mjesec prethodne godine kada je broj saobraćajnih nezgoda iznosio 674.

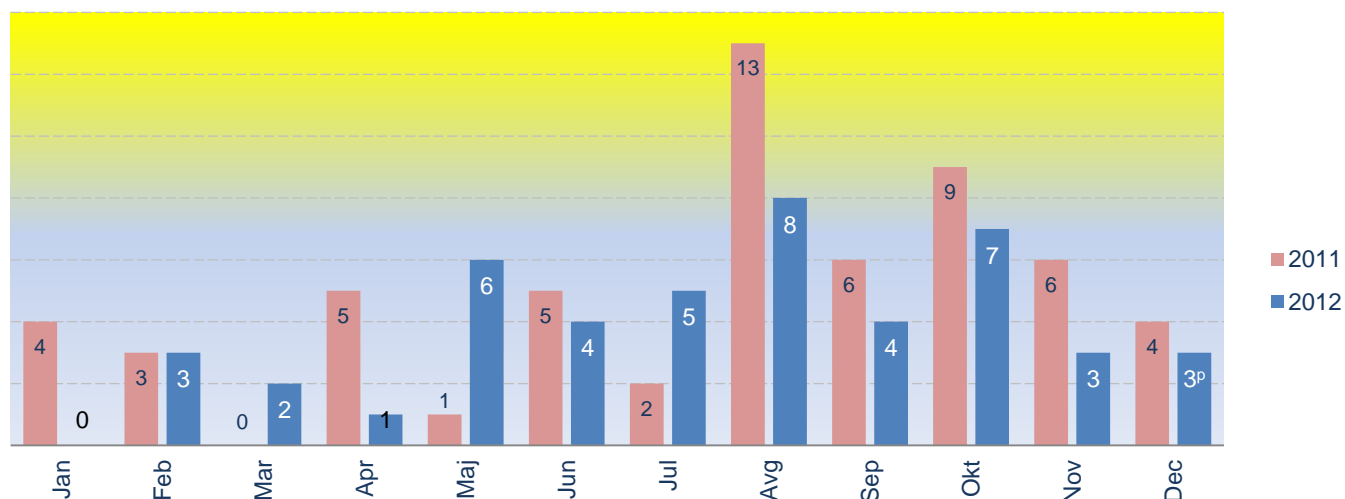
Broj nastradalih lica<sup>1</sup> u decembru 2012. godine iznosio je 116 (od čega je 113 povrijeđenih lica), što je manje za 12,8% u odnosu na isti mjesec prethodne godine kada je broj nastradalih lica iznosio 133.

**Grafik 1. Povrijeđena lica**



<sup>1</sup> Nastradala lica obuhvataju povrijeđena i poginula lica.

**Grafik 2. Poginula lica**

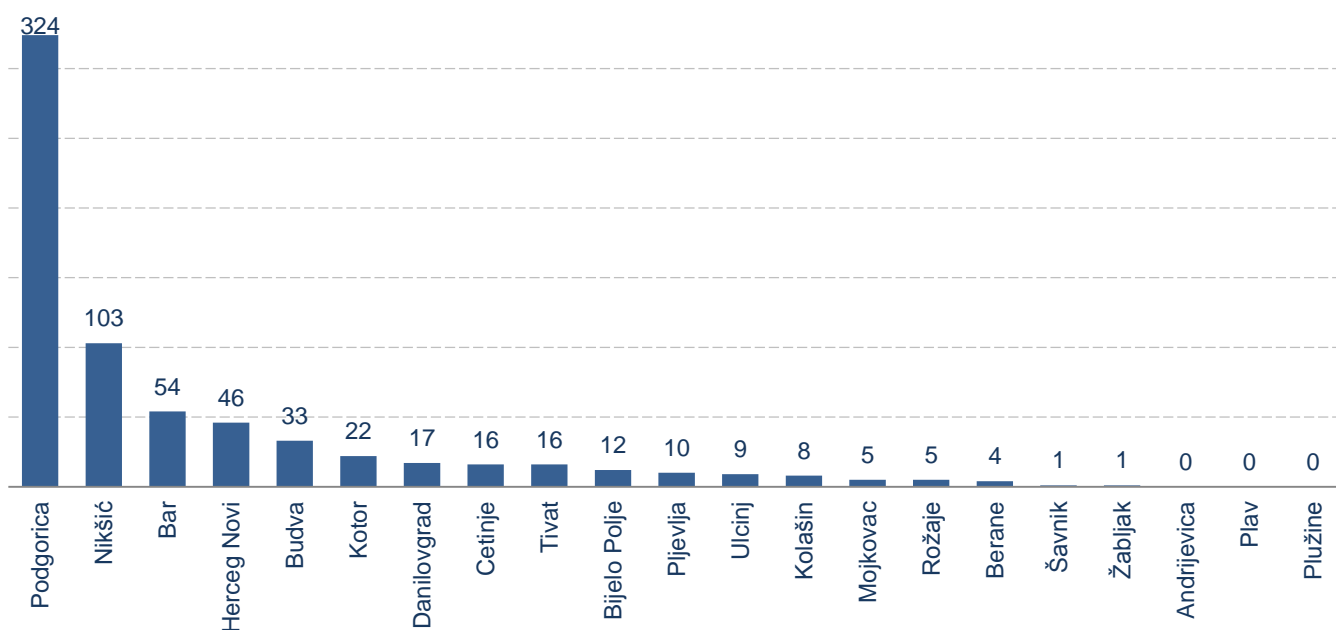


**Tabela 1. Broj saobraćajnih nezgoda po opštinama Decmbar 2012.(p)**

Opština	Ukupno	Bez poginulih i povrijeđenih lica	Sa povrijeđenima	Sa poginulima
	(1) + (2)+(3)	(1)	(2)	(3)
<b>Ukupno</b>	<b>686</b>	<b>599</b>	<b>84</b>	<b>3</b>
Andrijevića	0	0	0	0
Bar	54	44	10	0
Berane	4	3	1	0
Bijelo Polje	12	8	4	0
Budva	33	30	3	0
Cetinje	16	14	2	0
Danilovgrad	17	13	4	0
Herceg Novi	46	40	6	0
Kolašin	8	8	0	0
Kotor	22	18	4	0
Mojkovac	5	4	1	0
Nikšić	103	94	9	0
Plav	0	0	0	0
Pljevlja	10	10	0	0
Plužine	0	0	0	0
Podgorica	324	287	36	1
Rožaje	5	4	0	1
Šavnik	1	1	0	0
Tivat	16	15	0	1
Ulcinj	9	6	3	0
Žabljak	1	0	1	0

(p): preliminaran podaci

**Grafik 3. Ukupan broj saobraćajnih nezgoda po opštinama  
Decembar 2012.(p)**

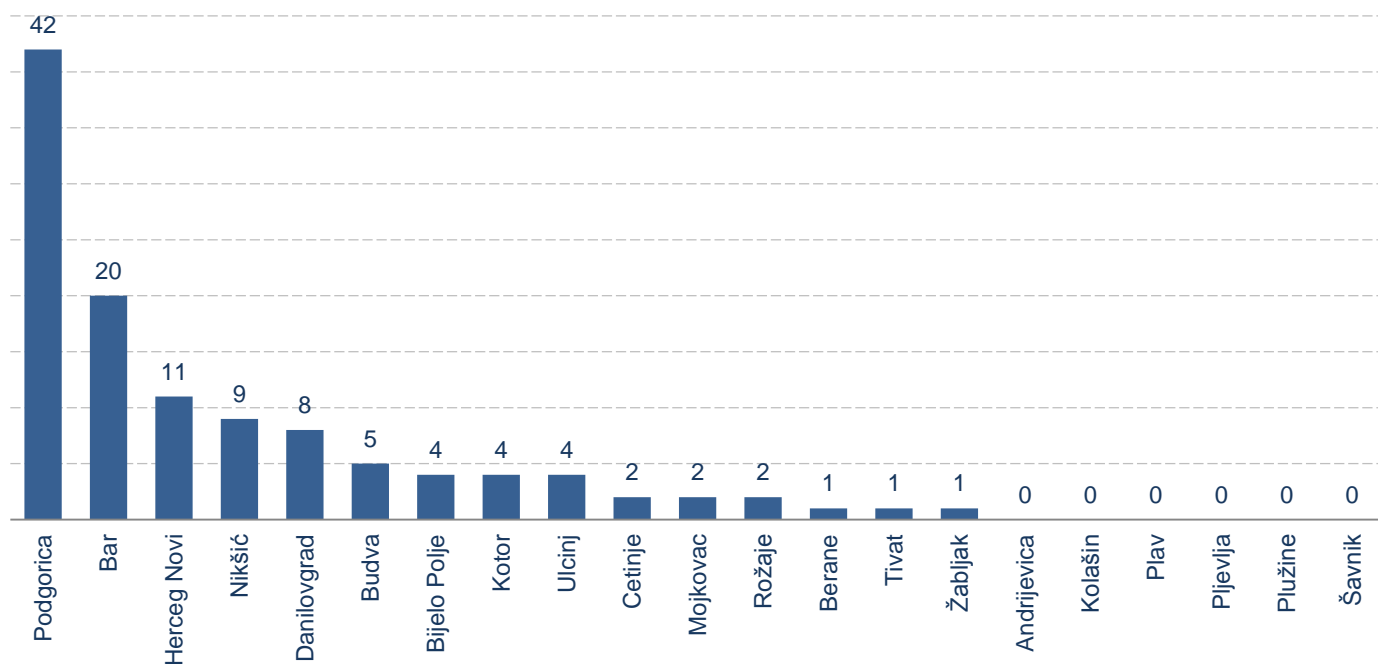


**Tabela 2. Broj nastradalih lica po opštinama  
Decembar 2012.(p)**

Opština	Ukupno nastradala lica	Sa povrijeđenima	Sa poginulima
	(1) + (2)	(1)	(2)
<b>Ukupno</b>	<b>116</b>	<b>113</b>	<b>3</b>
Andrijevića	0	0	0
Bar	20	20	0
Berane	1	1	0
Bijelo Polje	4	4	0
Budva	5	5	0
Cetinje	2	2	0
Danilovgrad	8	8	0
Herceg Novi	11	11	0
Kolašin	0	0	0
Kotor	4	4	0
Mojkovac	2	2	0
Nikšić	9	9	0
Plav	0	0	0
Pljevlja	0	0	0
Plužine	0	0	0
Podgorica	42	41	1
Rožaje	2	1	1
Šavnik	0	0	0
Tivat	1	0	1
Ulcinj	4	4	0
Žabljak	1	1	0

(p): preliminaran podaci

**Grafik 4. Ukupan broj nastradalih lica po opštinama  
Decembar 2012.(p)**



**Tabela 3. Broj saobraćajnih nezgoda i indeksi saobraćajnih nezgoda**

Mjesec	Ukupan broj saobraćajnih nezgoda u Crnoj Gori	Indeksi		
		2010=100	Mjesečni indeks	Godišnji indeks
<b>2012</b>				
Jan	522	68,5	77,4	89,8
Feb	579	76,0	110,9	98,8
Mar	534	70,1	92,2	83,2
Apr	559	73,4	104,7	88,6
Maj	648	85,1	115,9	103,2
Jun	702	92,2	108,3	97,8
Jul	917	120,3	130,6	93,6
Avg	903	118,5	98,5	94,8
Sep	761	99,9	84,3	106,6
Okt	675	88,6	88,7	92,8
Nov	617	81,0	91,4	90,1
Dec(p)	686	90,0	111,2	101,8
<b>2011</b>	<b>8 519</b>	<b>93,2</b>		
Jan	581	76,3		
Feb	586	77,0	100,9	
Mar	642	84,3	109,6	
Apr	631	82,9	98,3	
Maj	628	82,5	99,5	
Jun	718	94,3	114,3	
Jul	980	128,7	136,5	
Avg	953	125,1	97,2	

(p): preliminaran podaci

**Tabela 4. Broj nastradalih lica i indeksi nastradalih lica**

Mjesec	Ukupan broj nastradalih lica u Crnoj Gori	Indeksi		
		2010=100	Mjesečni indeks	Godišnji indeks
<b>2012</b>				
Jan	79	43,2	59,4	54,1
Feb	51	27,9	64,6	42,5
Mar	120	65,6	235,3	80,5
Apr	111	60,7	92,5	73,5
Maj	146	79,8	131,5	75,3
Jun	181	98,9	124,0	96,3
Jul	257	140,4	142,0	88,6
Avg	252	137,7	98,1	110,0
Sep	182	99,5	72,2	89,7
Okt	140	76,5	76,9	88,6
Nov	133	72,7	95,0	77,3
Dec(p)	116	63,4	87,2	87,2
<b>2011</b>	<b>2 133</b>	<b>97,2</b>		
Jan	146	79,9		
Feb	120	65,6	82,2	
Mar	149	81,5	124,2	
Apr	151	82,6	101,3	
Maj	194	106,1	128,5	
Jun	188	102,8	96,9	
Jul	290	158,6	154,3	
Avg	229	125,3	79,0	

(p): preliminaran podaci

**Tabela 5. Odnos ukupnog broja nastradalih lica i ukupnog broja saobraćajnih nezgoda, po opštinama(p)**

Mjesec/ Opština	Dec12(p)	Nov12	Okt12	Sep 12	Avg 12	Jul 12	Jun 12	Maj 12	Apr 12	Mar 12	Feb 12	Jan 12	Dec 11	Nov 11	Oct 11	Sep 11
Andrijevića	0,00	2,00	2,00	0,00	1,17	1,67	1,00	0,00	0,00	0,00	1,00	0,00	0,00	0,00	8,00	0,00
Bar	0,37	0,23	0,25	0,19	0,40	0,52	0,24	0,37	0,41	0,41	0,10	0,18	0,44	0,41	0,27	0,63
Berane	0,25	0,50	0,20	0,50	0,20	1,50	3,00	1,00	0,00	0,00	0,00	0,00	0,50	0,45	0,25	0,33
Bijelo Polje	0,33	0,64	0,41	0,59	0,57	0,29	0,71	0,35	0,07	0,75	0,12	0,15	0,44	0,36	0,45	1,23
Budva	0,15	0,28	0,05	0,16	0,16	0,21	0,30	0,21	0,10	0,36	0,13	0,24	0,06	0,20	0,13	0,18
Cetinje	0,13	0,86	0,29	0,37	0,29	0,33	0,80	0,73	0,00	0,00	0,00	0,00	0,00	0,00	0,00	0,00
Danilovgrad	0,47	0,25	0,20	0,29	0,17	0,29	0,80	0,33	0,33	0,25	0,21	0,25	0,14	0,50	0,44	0,39
Herceg Novi	0,24	0,06	0,06	0,27	0,16	0,18	0,27	0,07	0,08	0,06	0,15	0,19	0,11	0,13	0,16	0,03
Kolašin	0,00	0,00	0,29	0,00	0,72	0,83	0,50	0,00	0,67	0,00	0,00	0,00	0,54	0,79	0,14	0,82
Kotor	0,18	0,15	0,16	0,16	0,13	0,13	0,09	0,13	0,19	0,50	0,25	0,12	0,06	0,00	0,14	0,15
Mojkovac	0,40	0,00	0,40	0,40	1,00	2,25	1,60	0,50	0,67	0,00	1,00	0,00	0,00	0,50	0,50	0,40
Nikšić	0,09	0,31	0,26	0,17	0,36	0,28	0,19	0,33	0,25	0,17	0,07	0,20	0,20	0,29	0,30	0,24
Plav	0,00	3,00	0,00	1,00	0,00	0,00	1,00	0,00	0,00	0,00	0,00	0,00	0,50	0,50	1,00	0,00
Pljevlja	0,00	0,69	0,33	0,88	0,36	0,25	0,40	0,00	0,45	1,00	0,00	0,00	0,25	0,67	0,50	0,50
Plužine	0,00	0,00	0,50	0,00	1,50	2,00	0,00	3,00	0,00	0,00	0,00	0,00	0,00	0,00	1,50	0,00
Podgorica	0,13	0,11	0,17	0,21	0,25	0,21	0,15	0,17	0,16	0,14	0,07	0,13	0,15	0,18	0,11	0,19
Rožaje	0,40	0,89	0,14	1,50	1,17	0,33	0,60	0,00	0,00	1,50	0,00	0,00	0,63	0,40	0,33	1,11
Šavnik	0,00	0,50	1,50	0,25	0,25	0,40	0,00	0,00	0,00	0,00	0,00	0,00	0,00	0,50	0,33	0,67
Tivat	0,06	0,00	0,00	0,26	0,07	0,12	0,17	0,21	0,09	0,07	0,00	0,13	0,11	0,08	0,29	0,29
Ulcinj	0,44	0,00	0,47	0,46	0,25	0,29	0,35	0,35	0,22	0,50	0,00	0,25	0,40	0,83	0,43	0,25
Žabljak	1,00	1,00	0,00	0,50	0,33	0,00	1,00	0,00	0,00	0,00	0,00	0,50	2,00	0,00	0,00	0,00

(p): preliminaran podaci

## METODOLOŠKA OBJAŠNENJA

### Izvori podataka

Podaci o broju saobraćajnih nezgoda na putevima u Crnoj Gori rezultat su redovnih mjesečnih istraživanja izvještajne jedinice - Uprave policije Crne Gore kao institucije koja se bavi praćenjem i evidentiranjem saobraćajnih nezgoda.

### Obuhvatnost

Jedinica posmatranja je saobraćajna nezgoda kao i povrijeđene i poginule osobe u toj saobraćajnoj nezgodi, posmatrane prema prostoru i vremenu u kom se desila nezgoda, vrsti saobraćajne nezgode kao i prema starosnoj strukturi povrijeđenih i poginulih osoba.

### Definicije

*Saobraćajna nezgoda* je bilo koja saobraćajna nezgoda na putu u kojoj učestvuje najmanje jedno vozilo u pokretu po javnom ili privatnom putu na kojem je dozvoljen javni pristup i u kojoj je najmanje jedno lice povrijeđeno ili poginulo.

*Saobraćajna nezgoda sa poginulim lice* je svaka saobraćajna nezgoda sa povrijeđenim licem koja ima za posledicu gubitak života.

*Saobraćajna nezgoda bez poginulog lica* je svaka saobraćajna nezgoda sa povrijeđenim licem osim saobraćajne nezgode sa poginulim licem.

*Poginulo lice* je svako lice koje je izgubilo život odmah ili je umrlo u periodu od 30 dana od posledica saobraćajne nezgoda sa povrijeđenim licem.

*Povrijeđeno lice* je svako lice koje nije poginulo, ali koje je zadobilo povredu u saobraćajnoj nezgodi sa povrijeđenim licem i koje obično zahtijeva medicinsku njegu.

Izdaje i štampa Zavod za statistiku Crne Gore (MONSTAT)  
81000 Podgorica, IV Proleterske br.2, telefon (+382) 20 230-811. faks (+382) 20 230-814

*Saopštenje pripremile:*

**Jelena POPOVIĆ i Mia RADUNOVIĆ**  
Tel. +382-20-231-004;  
[contact@monstat.org](mailto:contact@monstat.org)