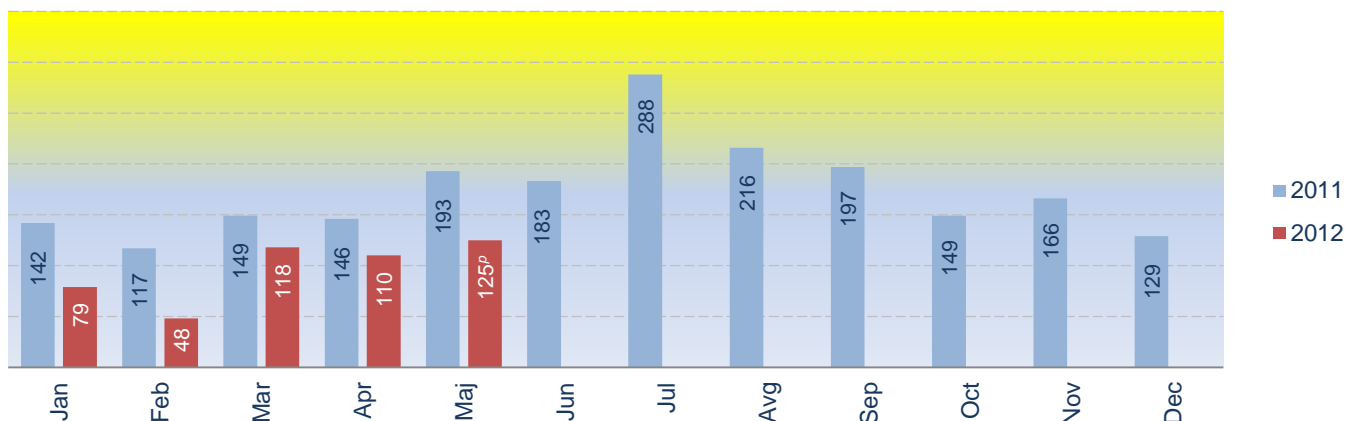


## Broj saobraćajnih nezgoda na putevima u Crnoj Gori<sup>1</sup> Maj 2012. godine

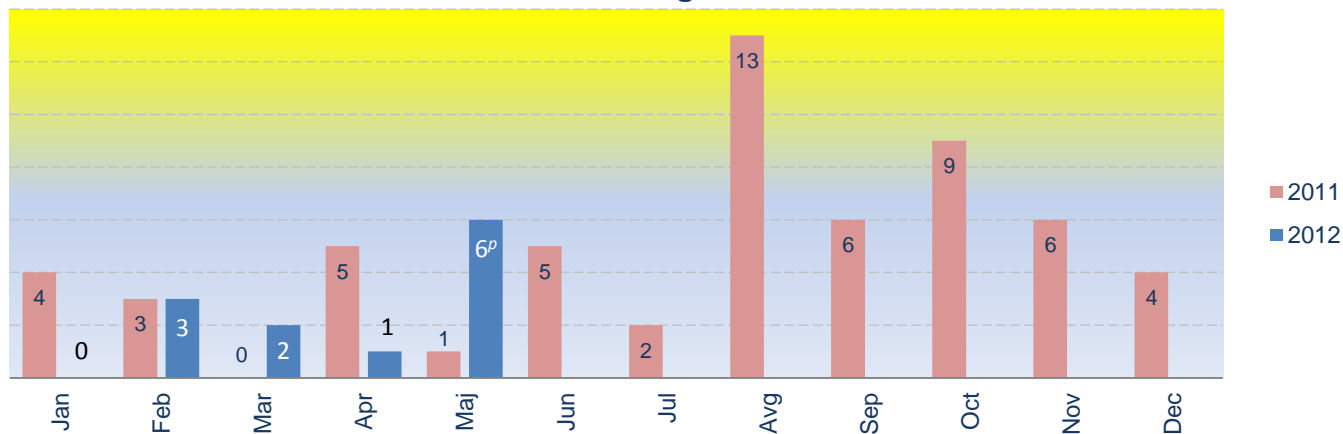
Broj saobraćajnih nezgoda u maju 2012. godine iznosio je 634, što je više za 7,6% u odnosu na isti mjesec prethodne godine kada je broj saobraćajnih nezgoda iznosio 589.

Broj nastradalih lica<sup>2</sup> u maju 2012. godine iznosio je 131 (od čega je 125 povrijeđenih lica), što je manje za 32,5% u odnosu na isti mjesec prethodne godine kada je broj nastradalih lica iznosio 194.

**Grafik 1. Povrijeđena lica**



**Grafik 2. Poginula lica**



p – preliminarni podatak

<sup>1</sup> U saopštenju je došlo do izmjene podataka o broju poginulih i povrijeđenih lica koje je izvršila područna jedinica Berane.

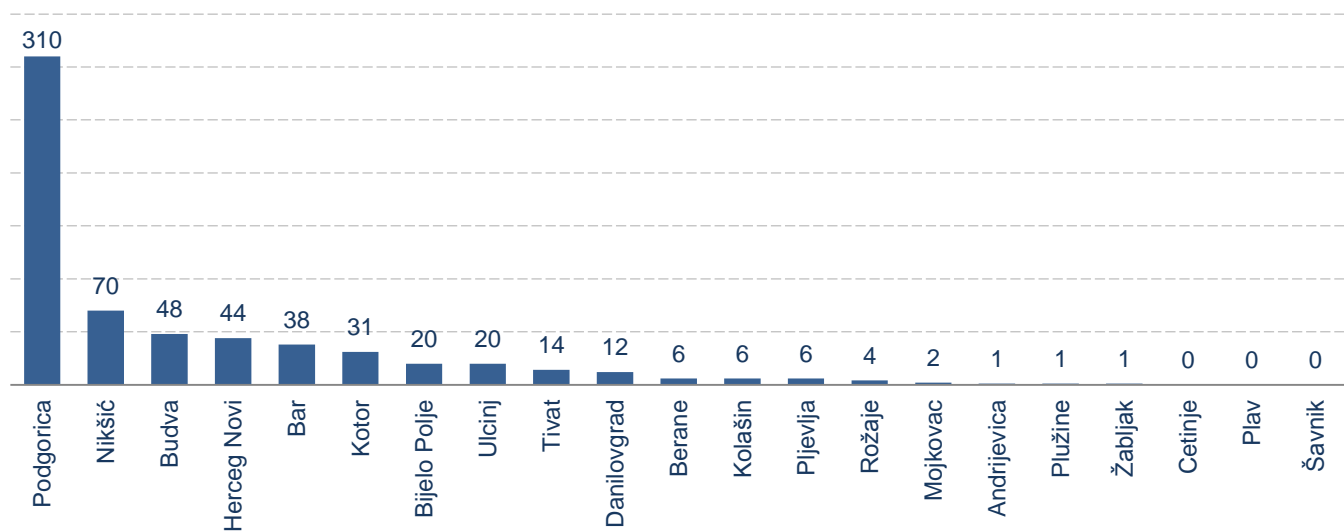
<sup>2</sup> Nastradala lica obuhvataju povrijeđena i poginula lica.

**Tabela 1. Broj saobraćajnih nezgoda po opštinama  
Maj 2012.<sup>p</sup>**

Opština	Ukupno	Bez poginulih i povrijeđenih lica	Sa povrijeđenima	Sa poginulima
	(1) + (2)+(3)	(1)	(2)	(3)
<b>Ukupno</b>	<b>634</b>	<b>533</b>	<b>96</b>	<b>5</b>
Andrijevića	1	1	0	0
Bar	38	29	9	0
Berane	6	3	3	0
Bijelo Polje	20	14	6	0
Budva	48	39	9	0
Cetinje	0	0	0	0
Danilovgrad	12	9	3	0
Herceg Novi	44	41	3	0
Kolašin	6	6	0	0
Kotor	31	28	3	0
Mojkovac	2	1	1	0
Nikšić	70	55	13	2
Plav	0	0	0	0
Pljevlja	6	6	0	0
Plužine	1	0	1	0
Podgorica	310	270	39	1
Rožaje	4	4	0	0
Šavnik	0	0	0	0
Tivat	14	11	3	0
Ulcinj	20	15	3	2
Žabljak	1	1	0	0

*p: preliminarni podatak*

**Grafik 3. Ukupan broj saobraćajnih nezgoda po opštinama  
Maj 2012.<sup>p</sup>**

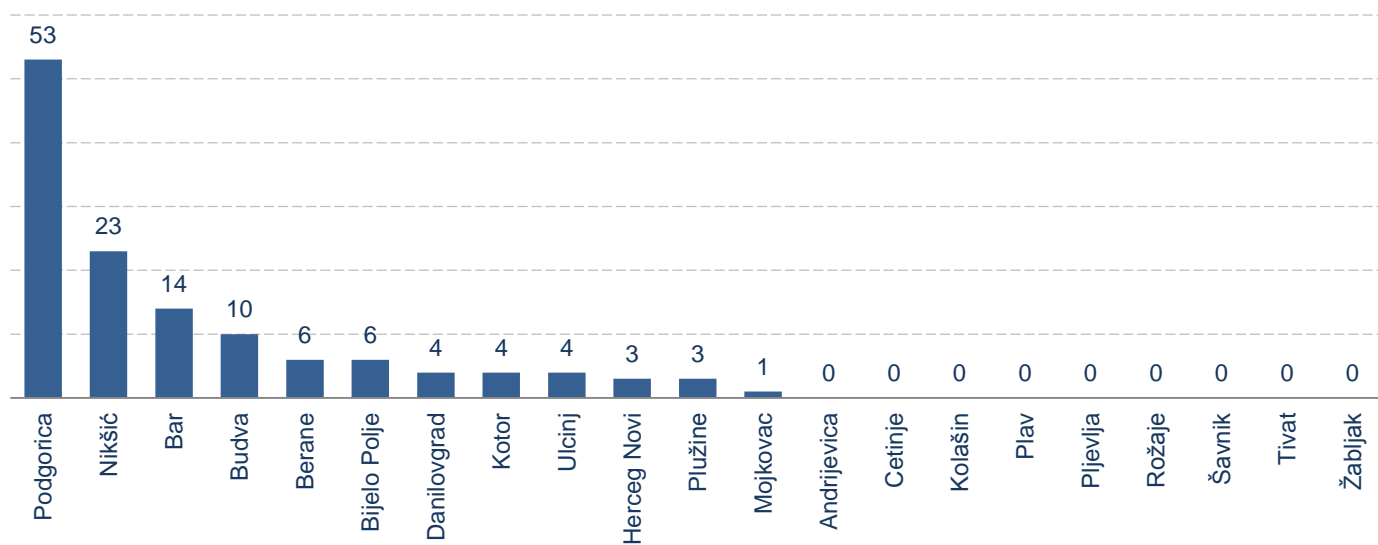


**Tabela 2. Broj nastradalih lica po opštinama  
Maj 2012.<sup>p</sup>**

Opština	Ukupno nastradala lica	Sa povrijeđenima	Sa poginulima
	(1) + (2)	(1)	(2)
<b>Ukupno</b>	<b>131</b>	<b>125</b>	<b>6</b>
Andrijevica	0	0	0
Bar	14	14	0
Berane	6	6	0
Bijelo Polje	6	6	0
Budva	10	10	0
Cetinje	0	0	0
Danilovgrad	4	4	0
Herceg Novi	3	3	0
Kolašin	0	0	0
Kotor	4	4	0
Mojkovac	1	1	0
Nikšić	23	20	3
Plav	0	0	0
Pljevlja	0	0	0
Plužine	3	3	0
Podgorica	53	52	1
Rožaje	0	0	0
Šavnik	0	0	0
Tivat	0	0	0
Ulcinj	4	2	2
Žabljak	0	0	0

*p: preliminarni podatak*

**Grafik 4. Ukupan broj nastradalih lica po opštinama  
Maj 2012.<sup>p</sup>**



**Tabela 3. Broj saobraćajnih nezgoda i indeksi saobraćajnih nezgoda**

Mjesec	Ukupan broj saobraćajnih nezgoda u Crnoj Gori	Indeksi		
		2010=100	Mjesečni indeks	Godišnji indeks
<b>2012</b>				
Jan	512	67,2	77,1	88,3
Feb	566	74,3	110,5	96,8
Mar	529	69,5	93,5	84,2
Apr	554	72,8	104,7	89,8
Maj <sup>p</sup>	634	83,3	114,4	107,6
<b>2011</b>	<b>8 368</b>	<b>91,6</b>		
Jan	580	76,2		
Feb	585	76,8	100,9	
Mar	628	82,5	107,4	
Apr	617	81,0	98,2	
Maj	589	77,3	95,5	
Jun	716	94,0	121,6	
Jul	963	126,5	134,5	
Avg	944	124,0	98,0	
Sep	695	91,3	73,6	
Okt	716	94,0	103,0	
Nov	671	88,1	93,7	
Dec	664	87,2	99,0	
<b>2010</b>	<b>9 138</b>	<b>100,0</b>		

*p: preliminarni podatak*

**Tabela 4. Broj nastradalih lica i indeksi nastradalih lica<sup>3</sup>**

Mjesec	Ukupan broj nastradalih lica u Crnoj Gori	Indeksi		
		2010=100	Mjesečni indeks	Godišnji indeks
<b>2012</b>				
Jan	79	43,2	59,4	54,1
Feb	51	27,9	64,6	42,5
Mar	120	65,6	235,3	80,5
Apr	111	60,7	92,5	73,5
Maj <sup>p</sup>	131	71,7	118,0	67,5
<b>2011</b>	<b>2 133</b>	<b>97,2</b>		
Jan	146	79,9		
Feb	120	65,6	82,2	
Mar	149	81,5	124,2	
Apr	151	82,6	101,3	
Maj	194	106,1	128,5	
Jun	188	102,8	96,9	
Jul	290	158,6	154,3	
Avg	229	125,3	79,0	
Sep	203	111,0	88,6	
Okt	158	86,4	77,8	
Nov	172	94,1	108,9	
Dec	133	72,7	77,3	
<b>2010</b>	<b>2 194</b>	<b>100,0</b>		

*p: preliminarni podatak*

<sup>3</sup> Izvještajna jedinica je izvršila korekciju podataka.

**Tabela 5. Odnos ukupnog broja nastradalih lica i ukupnog broja saobraćajnih nezgoda, po opštinama<sup>2</sup>**

Mjesec/ Opština	Maj 12 <sup>p</sup>	Apr 12	Mar 12	Feb 12	Jan 12	Dec 11	Nov 11	Oct 11	Sep 11	Avg 11	Jul 11	Jun 11	Maj 11
Andrijevica	0,00	0,00	0,00	1,00	0,00	0,00	0,00	8,00	0,00	1,00	1,00	0,00	1,00
Bar	0,37	0,41	0,41	0,10	0,18	0,44	0,41	0,27	0,63	0,26	0,27	0,33	0,62
Berane	1,00	0,00	0,00	0,00	0,00	0,50	0,45	0,25	0,33	0,56	0,78	0,13	0,00
Bijelo Polje	0,30	0,07	0,75	0,12	0,15	0,44	0,36	0,45	1,23	0,50	0,53	0,44	1,25
Budva	0,21	0,10	0,36	0,13	0,24	0,06	0,20	0,13	0,18	0,14	0,19	0,14	0,19
Cetinje	0,00	0,00	0,00	0,00	0,00	0,00	0,00	0,00	0,00	0,00	0,00	0,17	0,00
Danilovgrad	0,33	0,33	0,25	0,21	0,25	0,14	0,50	0,44	0,39	0,54	0,67	0,36	0,00
Herceg Novi	0,07	0,08	0,06	0,15	0,19	0,11	0,13	0,16	0,03	0,05	0,17	0,16	0,29
Kolašin	0,00	0,67	0,00	0,00	0,00	0,54	0,79	0,14	0,82	0,37	0,48	1,15	0,56
Kotor	0,13	0,19	0,50	0,25	0,12	0,06	0,00	0,14	0,15	0,09	0,11	0,13	0,50
Mojkovac	0,50	0,67	0,00	1,00	0,00	0,00	0,50	0,50	0,40	1,22	1,00	0,33	0,83
Nikšić	0,33	0,25	0,17	0,07	0,20	0,20	0,29	0,30	0,24	0,31	0,40	0,24	0,22
Plav	0,00	0,00	0,00	0,00	0,00	0,50	0,50	1,00	0,00	0,00	0,80	1,00	0,00
Pljevlja	0,00	0,45	1,00	0,00	0,00	0,25	0,67	0,50	0,50	0,38	0,20	0,71	2,00
Plužine	3,00	0,00	0,00	0,00	0,00	0,00	0,00	1,50	0,00	0,00	0,00	0,50	0,00
Podgorica	0,17	0,16	0,14	0,07	0,13	0,15	0,18	0,11	0,19	0,22	0,25	0,20	0,19
Rožaje	0,00	0,00	1,50	0,00	0,00	0,63	0,40	0,33	1,11	0,00	0,31	0,56	0,25
Šavnik	0,00	0,00	0,00	0,00	0,00	0,00	0,50	0,33	0,67	0,20	0,33	1,00	0,00
Tivat	0,00	0,09	0,07	0,00	0,13	0,11	0,08	0,29	0,29	0,19	0,20	0,20	0,26
Ulcinj	0,20	0,22	0,50	0,00	0,25	0,40	0,83	0,43	0,25	0,20	0,53	0,50	0,82
Žabljak	0,00	0,00	0,00	0,00	0,50	2,00	0,00	0,00	0,00	0,00	0,60	1,00	4,00

*p: preliminaran podatak*

## METODOLOŠKA OBJAŠNENJA

### Izvori podataka

Podaci o broju saobraćajnih nezgoda na putevima u Crnoj Gori rezultat su redovnih mjesečnih istraživanja izvještajne jedinice - Uprave policije Crne Gore kao institucije koja se bavi praćenjem i evidentiranjem saobraćajnih nezgoda.

### Obuhvatnost

Jedinica posmatranja je saobraćajna nezgoda kao i povrijeđene i poginule osobe u toj saobraćajnoj nezgodi, posmatrane prema prostoru i vremenu u kom se desila nezgoda, vrsti saobraćajne nezgode kao i prema starosnoj strukturi povrijeđenih i poginulih osoba.

### Definicije

*Saobraćajna nezgoda* je bilo koja saobraćajna nezgoda na putu u kojoj učestvuje najmanje jedno vozilo u pokretu po javnom ili privatnom putu na kojem je dozvoljen javni pristup i u kojoj je najmanje jedno lice povrijeđeno ili poginulo.

*Saobraćajna nezgoda sa poginulim lice* je svaka saobraćajna nezgoda sa povrijeđenim licem koja ima za posledicu gubitak života.

*Saobraćajna nezgoda bez poginulog lica* je svaka saobraćajna nezgoda sa povrijeđenim licem osim saobraćajne nezgode sa poginulim licem.

*Nastradalo lice* je svako lice koje je izgubilo život odmah ili je umrlo u periodu od 30 dana od posledica saobraćajne nezgoda sa povrijeđenim licem.

*Povrijeđeno lice* je svako lice koje nije poginulo, ali koje je zadobilo povredu u saobraćajnoj nezgodi sa povrijeđenim licem i koje obično zahtijeva medicinsku njegu.

Izdaje i štampa Zavod za statistiku Crne Gore (MONSTAT)  
81000 Podgorica, IV Proleterske br.2, telefon (+382) 20 230-811. faks (+382) 20 230-814

*Saopštenje pripremile:*

**Jelena POPOVIĆ i Mia RADUNOVIĆ**  
Tel. +382-20-231-004;  
[contact@monstat.org](mailto:contact@monstat.org)