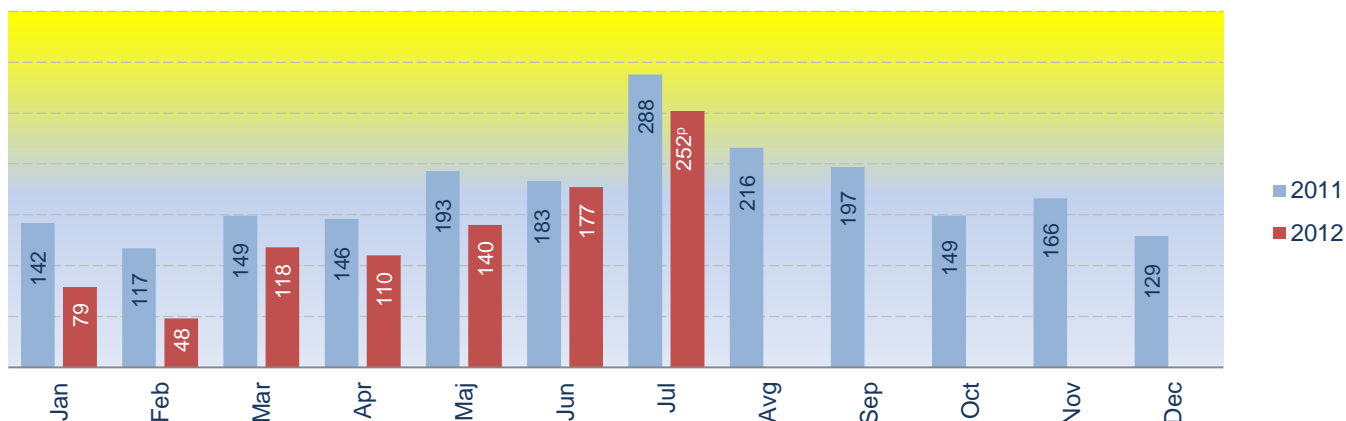


## Broj saobraćajnih nezgoda na putevima u Crnoj Gori Jul 2012. godine

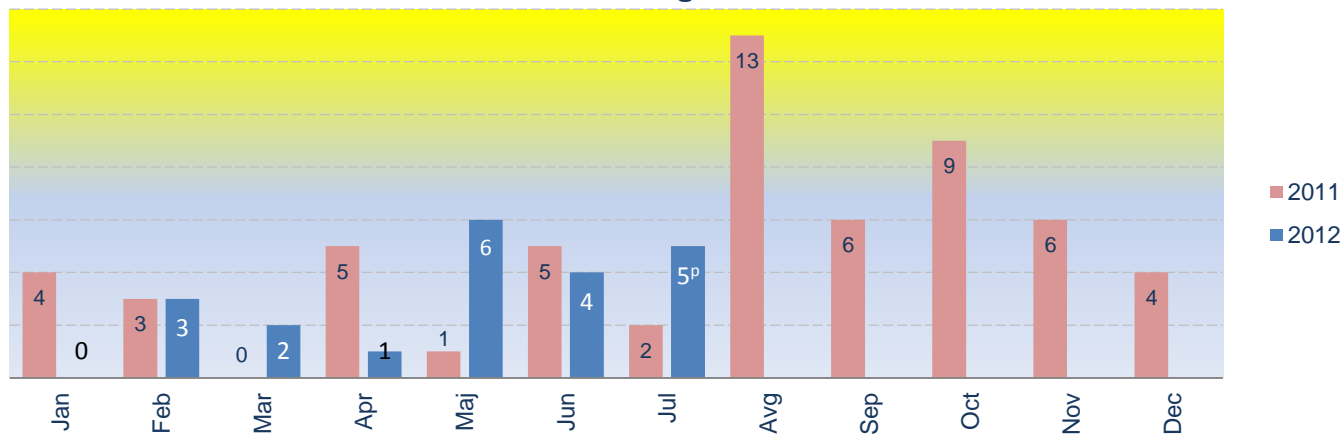
Broj saobraćajnih nezgoda u julu 2012. godine iznosio je 917, što je manje za 4,8% u odnosu na isti mjesec prethodne godine kada je broj saobraćajnih nezgoda iznosio 963.

Broj nastradalih lica<sup>1</sup> u julu 2012. godine iznosio je 257 (od čega je 252 povrijeđenih lica), što je manje za 11,4% u odnosu na isti mjesec prethodne godine kada je broj nastradalih lica iznosio 290.

**Grafik 1. Povrijeđena lica**



**Grafik 2. Poginula lica**



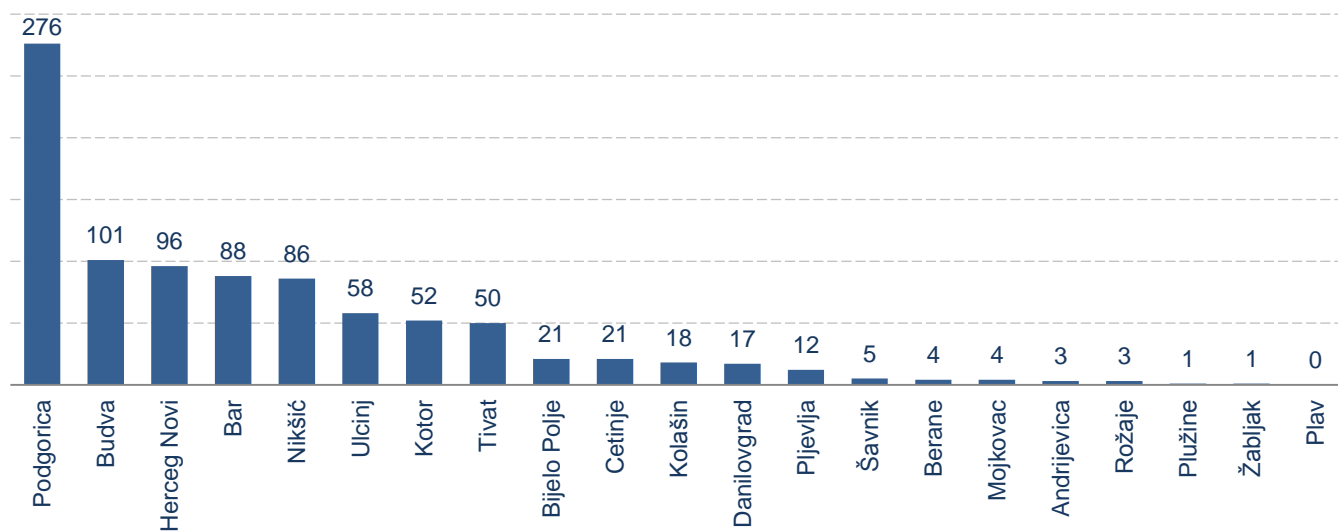
<sup>1</sup> Nastradala lica obuhvataju povrijeđena i poginula lica.

**Tabela 1. Broj saobraćajnih nezgoda po opštinama  
Jul 2012.<sup>P</sup>**

Opština	Ukupno	Bez poginulih i povrijeđenih lica	Sa povrijeđenima	Sa poginulima
	(1) + (2)+(3)	(1)	(2)	(3)
<b>Ukupno</b>	<b>917</b>	<b>753</b>	<b>155</b>	<b>9</b>
Andrijevica	3	1	2	0
Bar	88	64	24	0
Berane	4	1	3	0
Bijelo Polje	21	15	6	0
Budva	101	83	18	0
Cetinje	21	15	6	0
Danilovgrad	17	14	3	0
Herceg Novi	96	84	12	0
Kolašin	18	12	4	2
Kotor	52	46	5	1
Mojkovac	4	2	1	1
Nikšić	86	69	17	0
Plav	0	0	0	0
Pljevlja	12	9	3	0
Plužine	1	0	1	0
Podgorica	276	240	36	0
Rožaje	3	2	1	0
Šavnik	5	4	1	0
Tivat	50	45	0	5
Ulcinj	58	46	12	0
Žabljak	1	1	0	0

p: preliminarni podatak

**Grafik 3. Ukupan broj saobraćajnih nezgoda po opštinama  
Jul 2012.<sup>P</sup>**

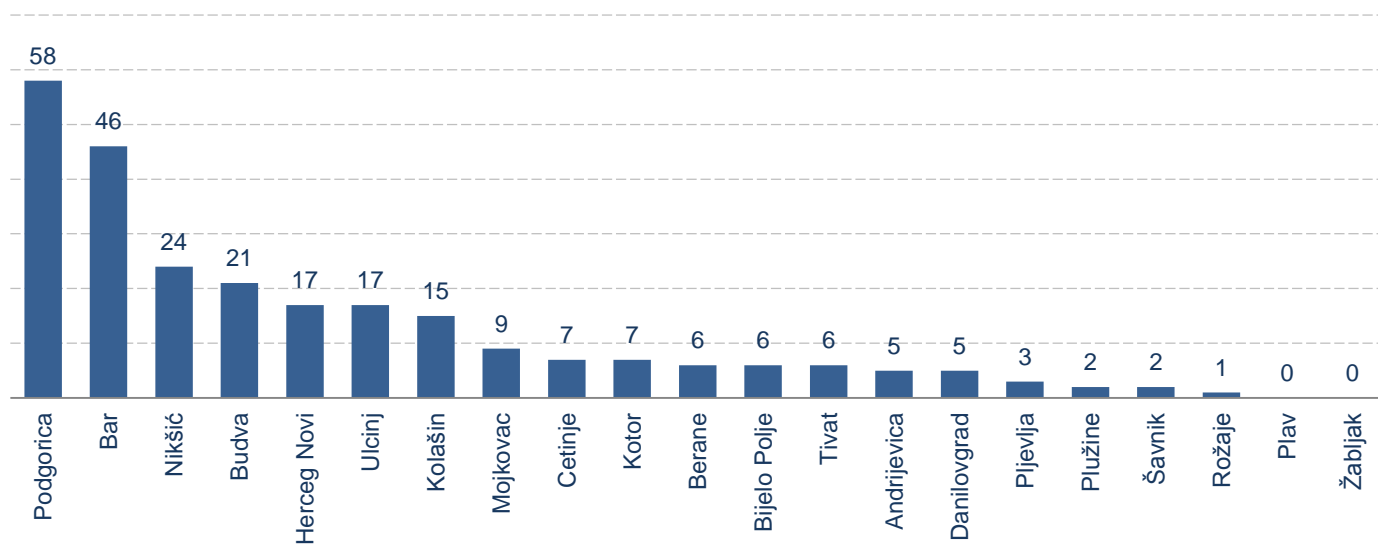


**Tabela 2. Broj nastradalih lica po opštinama  
Jul 2012.<sup>P</sup>**

Opština	Ukupno nastradala lica	Sa povrijeđenima	Sa poginulima
	(1) + (2)	(1)	(2)
<b>Ukupno</b>	<b>257</b>	<b>252</b>	<b>5</b>
Andrijevića	5	5	0
Bar	46	46	0
Berane	6	6	0
Bijelo Polje	6	6	0
Budva	21	21	0
Cetinje	7	7	0
Danilovgrad	5	5	0
Herceg Novi	17	17	0
Kolašin	15	13	2
Kotor	7	6	1
Mojkovac	9	8	1
Nikšić	24	24	0
Plav	0	0	0
Pljevlja	3	3	0
Plužine	2	2	0
Podgorica	58	58	0
Rožaje	1	1	0
Šavnik	2	2	0
Tivat	6	5	1
Ulcinj	17	17	0
Žabljak	0	0	0

*p: preliminarni podatak*

**Grafik 4. Ukupan broj nastradalih lica po opštinama  
Jul 2012.<sup>P</sup>**



**Tabela 3. Broj saobraćajnih nezgoda i indeksi saobraćajnih nezgoda<sup>2</sup>**

Mjesec	Ukupan broj saobraćajnih nezgoda u Crnoj Gori	Indeksi		
		2010=100	Mjesečni indeks	Godišnji indeks
<b>2012</b>				
Jan	522	68,5	78,6	90,0
Feb	579	76,0	110,9	99,0
Mar	534	70,1	92,2	85,0
Apr	559	73,4	104,7	90,6
Maj	648	85,0	115,9	110,0
Jun	702	92,1	108,3	98,0
Jul <sup>p</sup>	917	120,3	130,6	95,2
<b>2011</b>	<b>8 368</b>	<b>91,6</b>		
Jan	580	76,1		
Feb	585	76,8	100,9	
Mar	628	82,4	107,4	
Apr	617	81,0	98,2	
Maj	589	77,3	95,5	
Jun	716	94,0	121,6	
Jul	963	126,4	134,5	
Avg	944	123,9	98,0	
Sep	716	91,2	73,6	
Okt	963	94,0	103,0	
Nov	944	88,1	93,7	
Dec	695	87,1	99,0	
<b>2010</b>	<b>9 138</b>	<b>100,0</b>		

*p: preliminaran podatak*

**Tabela 4. Broj nastradalih lica i indeksi nastradalih lica**

Mjesec	Ukupan broj nastradalih lica u Crnoj Gori	Indeksi		
		2010=100	Mjesečni indeks	Godišnji indeks
<b>2012</b>				
Jan	79	43,2	59,4	54,1
Feb	51	27,9	64,6	42,5
Mar	120	65,6	235,3	80,5
Apr	111	60,7	92,5	73,5
Maj	146	79,8	131,5	75,3
Jun	181	98,9	124,0	96,3
Jul <sup>p</sup>	257	140,4	142,0	88,6
<b>2011</b>	<b>2 133</b>	<b>97,2</b>		
Jan	146	79,9		
Feb	120	65,6	82,2	
Mar	149	81,5	124,2	
Apr	151	82,6	101,3	
Maj	194	106,1	128,5	
Jun	188	102,8	96,9	
Jul	290	158,6	154,3	
Avg	229	125,3	79,0	
Sep	203	111,0	88,6	
Okt	158	86,4	77,8	
Nov	172	94,1	108,9	
Dec	133	72,7	77,3	
<b>2010</b>	<b>2 194</b>	<b>100,0</b>		

*p: preliminaran podatak*

<sup>2</sup> Izvještajna jedinica je izvršila korekciju podataka.

**Tabela 5. Odnos ukupnog broja nastradalih lica i ukupnog broja saobraćajnih nezgoda, po opštinama<sup>P</sup>**

Mjesec/ Opština	Jul 12 <sup>P</sup>	Jun 12	Maj 12	Apr 12	Mar 12	Feb 12	Jan 12	Dec 11	Nov 11	Oct 11	Sep 11	Avg 11	Jul 11	Jun 11
Andrijevica	1,67	1,00	0,00	0,00	0,00	1,00	0,00	0,00	0,00	8,00	0,00	1,00	1,00	0,00
Bar	0,52	0,24	0,37	0,41	0,41	0,10	0,18	0,44	0,41	0,27	0,63	0,26	0,27	0,33
Berane	1,50	3,00	1,00	0,00	0,00	0,00	0,00	0,50	0,45	0,25	0,33	0,56	0,78	0,13
Bijelo Polje	0,29	0,71	0,35	0,07	0,75	0,12	0,15	0,44	0,36	0,45	1,23	0,50	0,53	0,44
Budva	0,21	0,30	0,21	0,10	0,36	0,13	0,24	0,06	0,20	0,13	0,18	0,14	0,19	0,14
Cetinje	0,33	0,80	0,73	0,00	0,00	0,00	0,00	0,00	0,00	0,00	0,00	0,00	0,00	0,17
Danilovgrad	0,29	0,80	0,33	0,33	0,25	0,21	0,25	0,14	0,50	0,44	0,39	0,54	0,67	0,36
Herceg Novi	0,18	0,27	0,07	0,08	0,06	0,15	0,19	0,11	0,13	0,16	0,03	0,05	0,17	0,16
Kolašin	0,83	0,50	0,00	0,67	0,00	0,00	0,00	0,54	0,79	0,14	0,82	0,37	0,48	1,15
Kotor	0,13	0,09	0,13	0,19	0,50	0,25	0,12	0,06	0,00	0,14	0,15	0,09	0,11	0,13
Mojkovac	2,25	1,60	0,50	0,67	0,00	1,00	0,00	0,00	0,50	0,50	0,40	1,22	1,00	0,33
Nikšić	0,28	0,19	0,33	0,25	0,17	0,07	0,20	0,20	0,29	0,30	0,24	0,31	0,40	0,24
Plav	0,00	1,00	0,00	0,00	0,00	0,00	0,00	0,50	0,50	1,00	0,00	0,00	0,80	1,00
Pljevlja	0,25	0,40	0,00	0,45	1,00	0,00	0,00	0,25	0,67	0,50	0,50	0,38	0,20	0,71
Plužine	2,00	0,00	3,00	0,00	0,00	0,00	0,00	0,00	0,00	1,50	0,00	0,00	0,00	0,50
Podgorica	0,21	0,15	0,17	0,16	0,14	0,07	0,13	0,15	0,18	0,11	0,19	0,22	0,25	0,20
Rožaje	0,33	0,60	0,00	0,00	1,50	0,00	0,00	0,63	0,40	0,33	1,11	0,00	0,31	0,56
Šavnik	0,40	0,00	0,00	0,00	0,00	0,00	0,00	0,00	0,50	0,33	0,67	0,20	0,33	1,00
Tivat	0,12	0,17	0,21	0,09	0,07	0,00	0,13	0,11	0,08	0,29	0,29	0,19	0,20	0,20
Ulcinj	0,29	0,35	0,35	0,22	0,50	0,00	0,25	0,40	0,83	0,43	0,25	0,20	0,53	0,50
Žabljak	0,00	1,00	0,00	0,00	0,00	0,00	0,50	2,00	0,00	0,00	0,00	0,00	0,60	1,00

*p: preliminaran podatak*

## METODOLOŠKA OBJAŠNENJA

### Izvori podataka

Podaci o broju saobraćajnih nezgoda na putevima u Crnoj Gori rezultat su redovnih mjesečnih istraživanja izvještajne jedinice - Uprave policije Crne Gore kao institucije koja se bavi praćenjem i evidentiranjem saobraćajnih nezgoda.

### Obuhvatnost

Jedinica posmatranja je saobraćajna nezgoda kao i povrijeđene i poginule osobe u toj saobraćajnoj nezgodi, posmatrane prema prostoru i vremenu u kom se desila nezgoda, vrsti saobraćajne nezgode kao i prema starosnoj strukturi povrijeđenih i poginulih osoba.

### Definicije

*Saobraćajna nezgoda* je bilo koja saobraćajna nezgoda na putu u kojoj učestvuje najmanje jedno vozilo u pokretu po javnom ili privatnom putu na kojem je dozvoljen javni pristup i u kojoj je najmanje jedno lice povrijeđeno ili poginulo.

*Saobraćajna nezgoda sa poginulim lice* je svaka saobraćajna nezgoda sa povrijeđenim licem koja ima za posledicu gubitak života.

*Saobraćajna nezgoda bez poginulog lica* je svaka saobraćajna nezgoda sa povrijeđenim licem osim saobraćajne nezgode sa poginulim licem.

*Nastradalo lice* je svako lice koje je izgubilo život odmah ili je umrlo u periodu od 30 dana od posledica saobraćajne nezgoda sa povrijeđenim licem.

*Povrijeđeno lice* je svako lice koje nije poginulo, ali koje je zadobilo povredu u saobraćajnoj nezgodi sa povrijeđenim licem i koje obično zahtijeva medicinsku njegu.

Izdaje i štampa Zavod za statistiku Crne Gore (MONSTAT)  
81000 Podgorica, IV Proleterske br.2, telefon (+382) 20 230-811. faks (+382) 20 230-814

*Saopštenje pripremile:*

**Jelena POPOVIĆ i Mia RADUNOVIĆ**  
Tel. +382-20-231-004;  
[contact@monstat.org](mailto:contact@monstat.org)