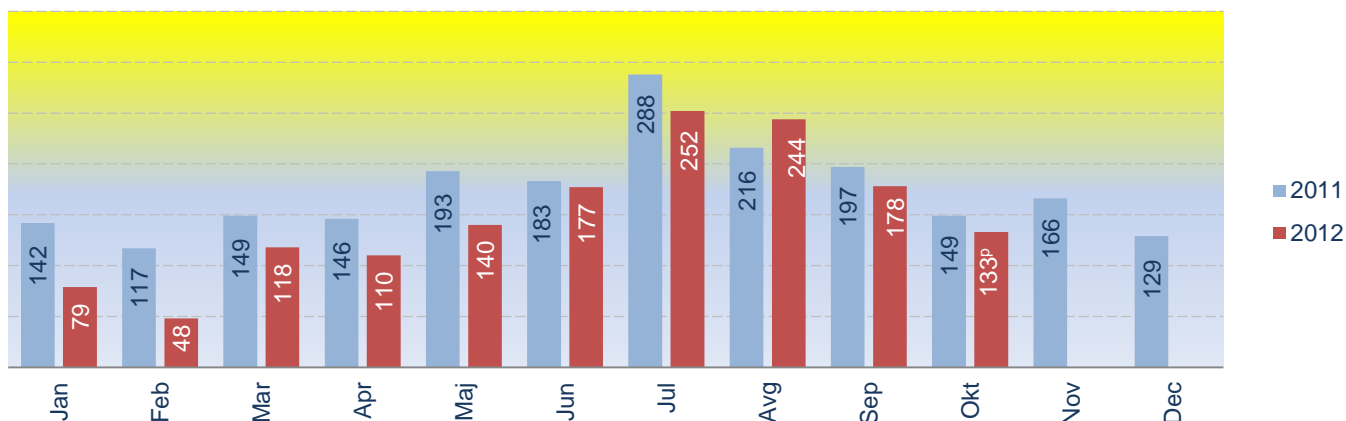


Broj saobraćajnih nezgoda na putevima u Crnoj Gori Oktobar 2012. godine

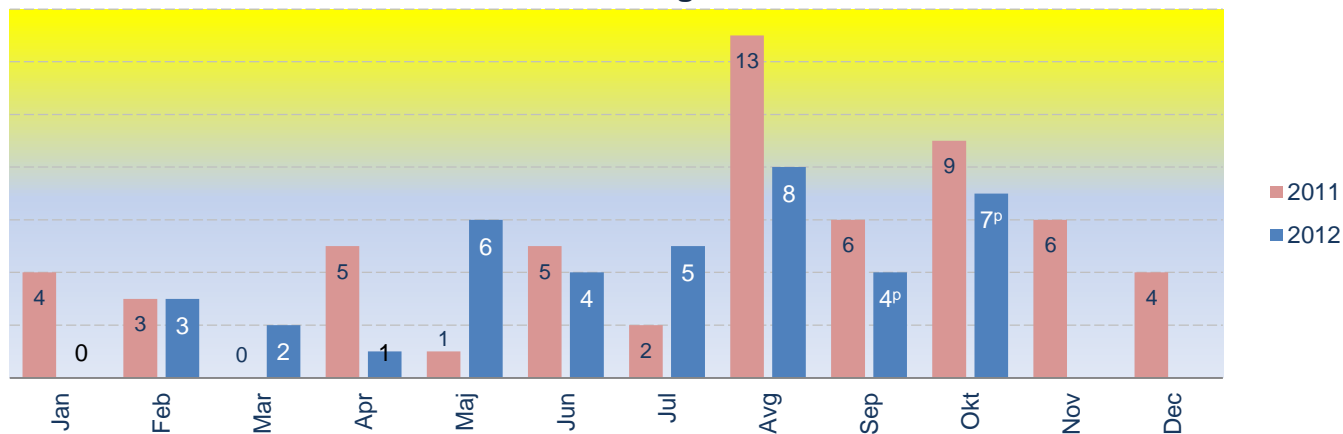
Broj saobraćajnih nezgoda u oktobru 2012. godine iznosio je 675, što je manje za 5,7% u odnosu na isti mjesec prethodne godine kada je broj saobraćajnih nezgoda iznosio 716.

Broj nastradalih lica¹ u oktobru 2012. godine iznosio je 140 (od čega je 133 povrijeđenih lica), što je manje za 11,4% u odnosu na isti mjesec prethodne godine kada je broj nastradalih lica iznosio 158.

Grafik 1. Povrijeđena lica



Grafik 2. Poginula lica



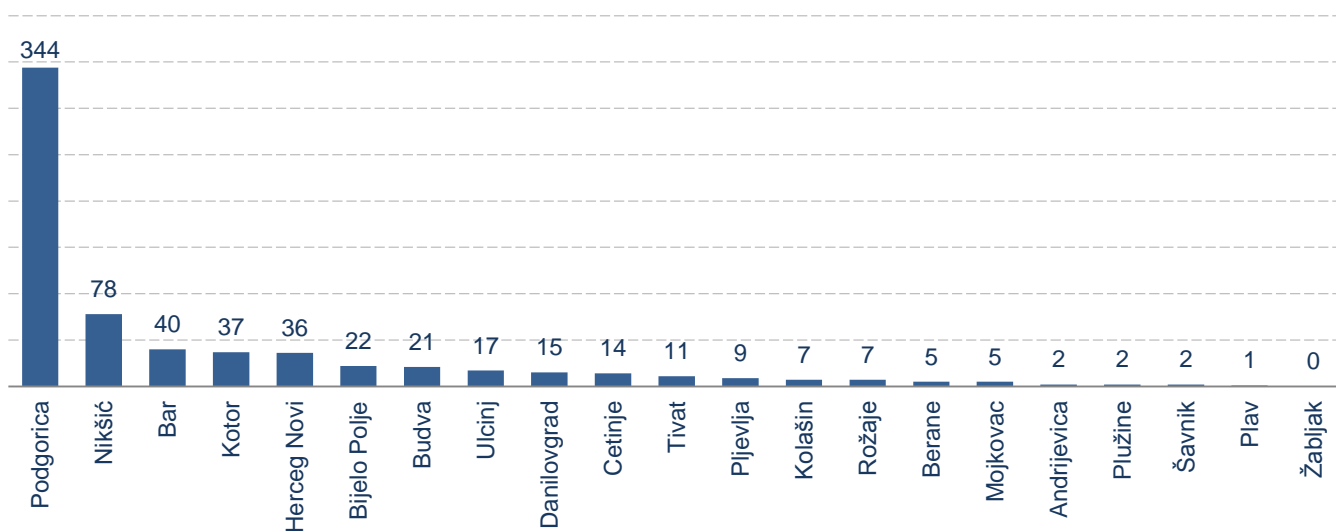
¹ Nastradala lica obuhvataju povrijeđena i poginula lica.

**Tabela 1. Broj saobraćajnih nezgoda po opštinama
Oktobar 2012.^p**

Opština	Ukupno	Bez poginulih i povrijeđenih lica	Sa povrijeđenima	Sa poginulima
	(1) + (2)+(3)	(1)	(2)	(3)
Ukupno	675	577	94	4
Andrijevica	2	1	0	1
Bar	40	33	7	0
Berane	5	4	1	0
Bijelo Polje	22	17	5	0
Budva	21	20	1	0
Cetinje	14	11	2	1
Danilovgrad	15	12	3	0
Herceg Novi	36	34	2	0
Kolašin	7	5	2	0
Kotor	37	34	3	0
Mojkovac	5	3	2	0
Nikšić	78	62	16	0
Plav	1	1	0	0
Pljevlja	9	7	1	1
Plužine	2	1	1	0
Podgorica	344	303	40	1
Rožaje	7	6	1	0
Šavnik	2	1	1	0
Tivat	11	11	0	0
Ulcinj	17	11	6	0
Žabljak	0	0	0	0

p: preliminarni podatak

**Grafik 3. Ukupan broj saobraćajnih nezgoda po opštinama
Oktobar 2012.^p**



**Tabela 2. Broj nastradalih lica po opštinama
Oktobar 2012.^P**

Opština	Ukupno nastradala lica	Sa povrijeđenima	Sa poginulima
	(1) + (2)	(1)	(2)
Ukupno	140	133	7
Andrijevića	4	3	1
Bar	10	10	0
Berane	1	1	0
Bijelo Polje	9	9	0
Budva	1	1	0
Cetinje	4	3	1
Danilovgrad	3	3	0
Herceg Novi	2	2	0
Kolašin	2	2	0
Kotor	6	6	0
Mojkovac	2	2	0
Nikšić	20	20	0
Plav	0	0	0
Pljevlja	3	2	1
Plužine	1	1	0
Podgorica	60	56	4
Rožaje	1	1	0
Šavnik	3	3	0
Tivat	0	0	0
Ulcinj	8	8	0
Žabljak	0	0	0

p: preliminarni podatak

**Grafik 4. Ukupan broj nastradalih lica po opštinama
Oktobar 2012.^P**

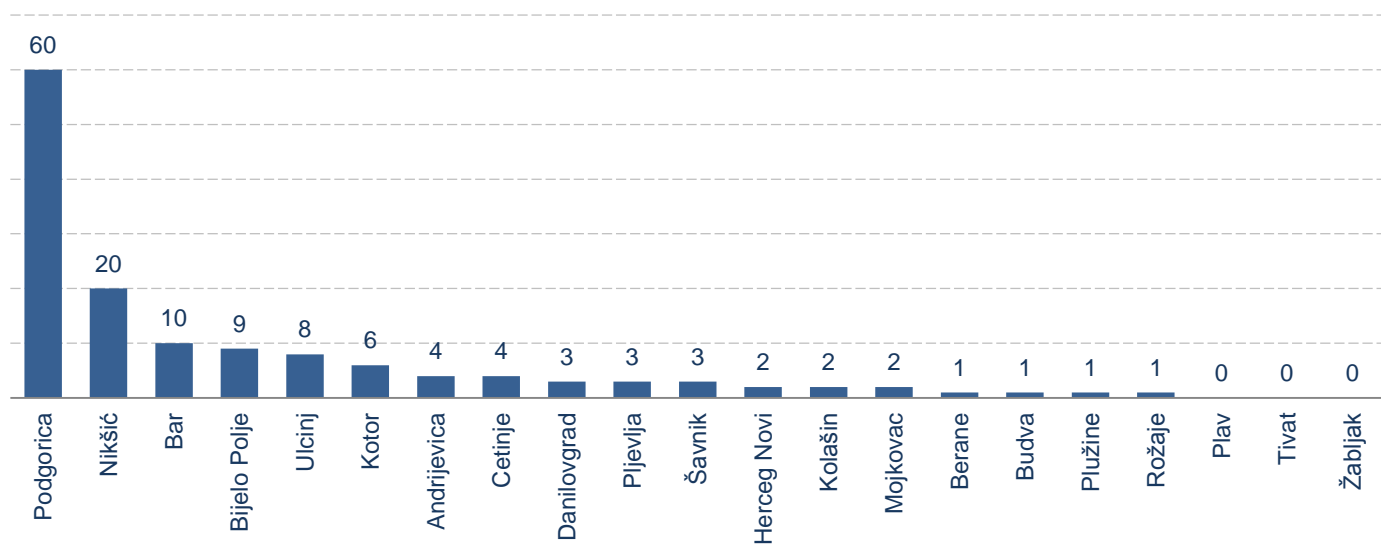


Tabela 3. Broj saobraćajnih nezgoda i indeksi saobraćajnih nezgoda

Mjesec	Ukupan broj saobraćajnih nezgoda u Crnoj Gori	Indeksi		
		2010=100	Mjesečni indeks	Godišnji indeks
2012				
Jan	522	68,5	78,6	90,0
Feb	579	76,0	110,9	99,0
Mar	534	70,1	92,2	85,0
Apr	559	73,4	104,7	90,6
Maj	648	85,0	115,9	110,0
Jun	702	92,1	108,3	98,0
Jul	917	120,3	130,6	95,2
Avg	903	118,5	98,5	95,7
Sep	761	99,9	84,3	109,5
Okt ^p	675	88,6	88,7	94,3
2011	8 368	91,6		
Jan	580	76,1		
Feb	585	76,8	100,9	
Mar	628	82,4	107,4	
Apr	617	81,0	98,2	
Maj	589	77,3	95,5	
Jun	716	94,0	121,6	
Jul	963	126,4	134,5	
Avg	944	123,9	98,0	
Sep	695	91,2	73,6	
Okt	716	94,0	103,0	

p: preliminaran podatak

Tabela 4. Broj nastradalih lica i indeksi nastradalih lica

Mjesec	Ukupan broj nastradalih lica u Crnoj Gori	Indeksi		
		2010=100	Mjesečni indeks	Godišnji indeks
2012				
Jan	79	43,2	59,4	54,1
Feb	51	27,9	64,6	42,5
Mar	120	65,6	235,3	80,5
Apr	111	60,7	92,5	73,5
Maj	146	79,8	131,5	75,3
Jun	181	98,9	124,0	96,3
Jul	257	140,4	142,0	88,6
Avg	252	137,7	98,1	110,0
Sep	182	99,5	72,2	89,7
Okt ^p	140	76,5	76,9	88,6
2011	2 133	97,2		
Jan	146	79,9		
Feb	120	65,6	82,2	
Mar	149	81,5	124,2	
Apr	151	82,6	101,3	
Maj	194	106,1	128,5	
Jun	188	102,8	96,9	
Jul	290	158,6	154,3	
Avg	229	125,3	79,0	
Sep	203	111,0	88,6	
Okt	158	86,4	77,8	

p: preliminaran podatak

Tabela 5. Odnos ukupnog broja nastradalih lica i ukupnog broja saobraćajnih nezgoda, po opštinama^P

Mjesec/ Opština	Okt12 ^P	Sep 12	Avg 12	Jul 12	Jun 12	Maj 12	Apr 12	Mar 12	Feb 12	Jan 12	Dec 11	Nov 11	Oct 11	Sep 11
Andrijevica	2,00	0,00	1,17	1,67	1,00	0,00	0,00	0,00	1,00	0,00	0,00	0,00	8,00	0,00
Bar	0,25	0,19	0,40	0,52	0,24	0,37	0,41	0,41	0,10	0,18	0,44	0,41	0,27	0,63
Berane	0,20	0,50	0,20	1,50	3,00	1,00	0,00	0,00	0,00	0,00	0,50	0,45	0,25	0,33
Bijelo Polje	0,41	0,59	0,57	0,29	0,71	0,35	0,07	0,75	0,12	0,15	0,44	0,36	0,45	1,23
Budva	0,05	0,16	0,16	0,21	0,30	0,21	0,10	0,36	0,13	0,24	0,06	0,20	0,13	0,18
Cetinje	0,29	0,37	0,29	0,33	0,80	0,73	0,00	0,00	0,00	0,00	0,00	0,00	0,00	0,00
Danilovgrad	0,20	0,29	0,17	0,29	0,80	0,33	0,33	0,25	0,21	0,25	0,14	0,50	0,44	0,39
Herceg Novi	0,06	0,27	0,16	0,18	0,27	0,07	0,08	0,06	0,15	0,19	0,11	0,13	0,16	0,03
Kolašin	0,29	0,00	0,72	0,83	0,50	0,00	0,67	0,00	0,00	0,00	0,54	0,79	0,14	0,82
Kotor	0,16	0,16	0,13	0,13	0,09	0,13	0,19	0,50	0,25	0,12	0,06	0,00	0,14	0,15
Mojkovac	0,40	0,40	1,00	2,25	1,60	0,50	0,67	0,00	1,00	0,00	0,00	0,50	0,50	0,40
Nikšić	0,26	0,17	0,36	0,28	0,19	0,33	0,25	0,17	0,07	0,20	0,20	0,29	0,30	0,24
Plav	0,00	1,00	0,00	0,00	1,00	0,00	0,00	0,00	0,00	0,00	0,50	0,50	1,00	0,00
Pljevlja	0,33	0,88	0,36	0,25	0,40	0,00	0,45	1,00	0,00	0,00	0,25	0,67	0,50	0,50
Plužine	0,50	0,00	1,50	2,00	0,00	3,00	0,00	0,00	0,00	0,00	0,00	0,00	1,50	0,00
Podgorica	0,17	0,21	0,25	0,21	0,15	0,17	0,16	0,14	0,07	0,13	0,15	0,18	0,11	0,19
Rožaje	0,14	1,50	1,17	0,33	0,60	0,00	0,00	1,50	0,00	0,00	0,63	0,40	0,33	1,11
Šavnik	1,50	0,25	0,25	0,40	0,00	0,00	0,00	0,00	0,00	0,00	0,00	0,50	0,33	0,67
Tivat	0,00	0,26	0,07	0,12	0,17	0,21	0,09	0,07	0,00	0,13	0,11	0,08	0,29	0,29
Ulcinj	0,47	0,46	0,25	0,29	0,35	0,35	0,22	0,50	0,00	0,25	0,40	0,83	0,43	0,25
Žabljak	0,00	0,50	0,33	0,00	1,00	0,00	0,00	0,00	0,00	0,50	2,00	0,00	0,00	0,00

p: preliminaran podatak

METODOLOŠKA OBJAŠNJENJA

Izvori podataka

Podaci o broju saobraćajnih nezgoda na putevima u Crnoj Gori rezultat su redovnih mjesečnih istraživanja izvještajne jedinice - Uprave policije Crne Gore kao institucije koja se bavi praćenjem i evidentiranjem saobraćajnih nezgoda.

Obuhvatnost

Jedinica posmatranja je saobraćajna nezgoda kao i povrijeđene i poginule osobe u toj saobraćajnoj nezgodi, posmatrane prema prostoru i vremenu u kom se desila nezgoda, vrsti saobraćajne nezgode kao i prema starosnoj strukturi povrijeđenih i poginulih osoba.

Definicije

Saobraćajna nezgoda je bilo koja saobraćajna nezgoda na putu u kojoj učestvuje najmanje jedno vozilo u pokretu po javnom ili privatnom putu na kojem je dozvoljen javni pristup i u kojoj je najmanje jedno lice povrijeđeno ili poginulo.

Saobraćajna nezgoda sa poginulim lice je svaka saobraćajna nezgoda sa povrijeđenim licem koja ima za posledicu gubitak života.

Saobraćajna nezgoda bez poginulog lica je svaka saobraćajna nezgoda sa povrijeđenim licem osim saobraćajne nezgode sa poginulim licem.

Poginulo lice je svako lice koje je izgubilo život odmah ili je umrlo u periodu od 30 dana od posledica saobraćajne nezgoda sa povrijeđenim licem.

Povrijeđeno lice je svako lice koje nije poginulo, ali koje je zadobilo povredu u saobraćajnoj nezgodi sa povrijeđenim licem i koje obično zahtijeva medicinsku njegu.

Izdaje i štampa Zavod za statistiku Crne Gore (MONSTAT)
81000 Podgorica, IV Proleterske br.2, telefon (+382) 20 230-811. faks (+382) 20 230-814

Saopštenje pripremile:

Jelena POPOVIĆ i Mia RADUNOVIĆ
Tel. +382-20-231-004;
contact@monstat.org