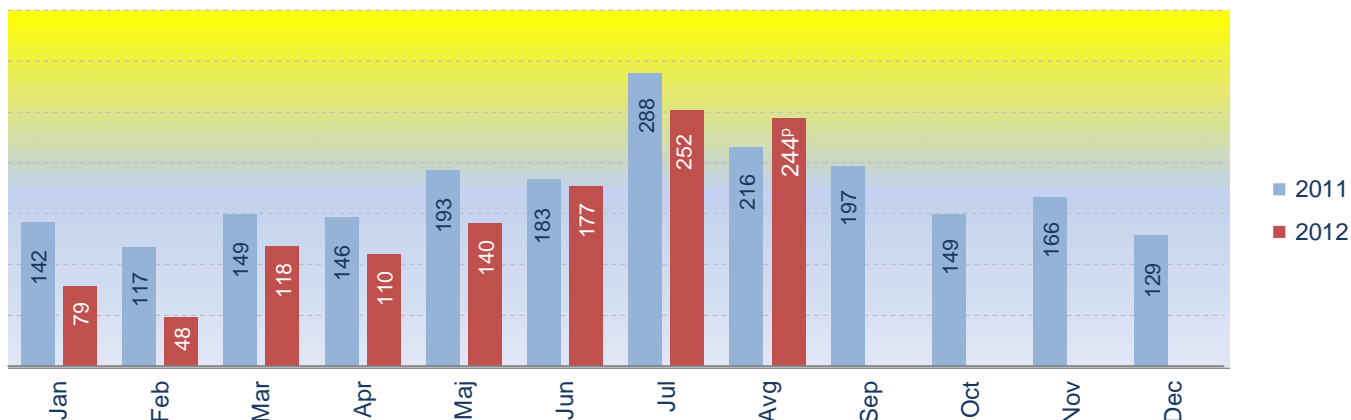


Broj saobraćajnih nezgoda na putevima u Crnoj Gori Avgust 2012. godine

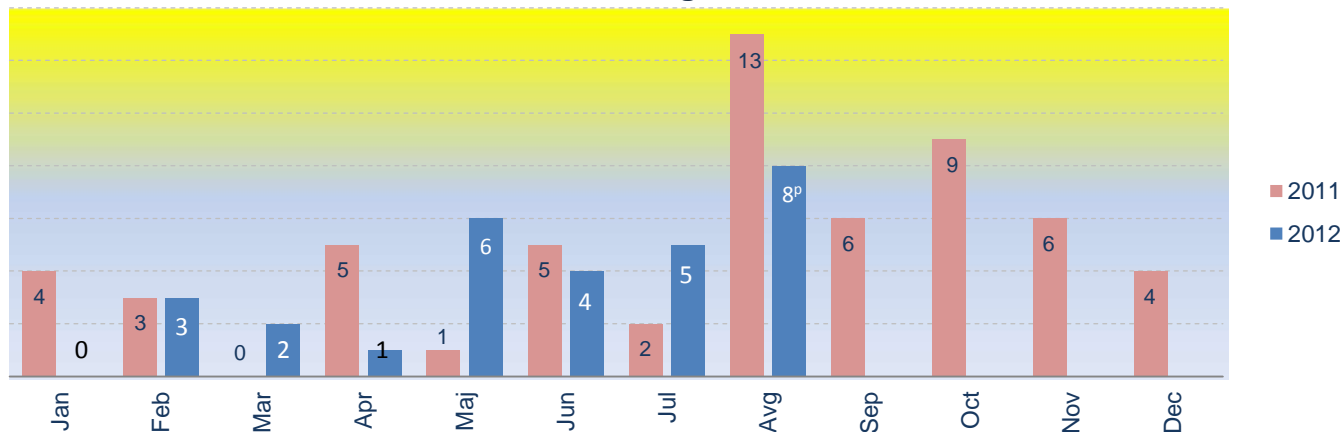
Broj saobraćajnih nezgoda u avgustu 2012. godine iznosio je 903, što je manje za 4,3% u odnosu na isti mjesec prethodne godine kada je broj saobraćajnih nezgoda iznosio 944.

Broj nastradalih lica¹ u avgustu 2012. godine iznosio je 252 (od čega je 244 povrijeđenih lica), što je više za 10,0% u odnosu na isti mjesec prethodne godine kada je broj nastradalih lica iznosio 229.

Grafik 1. Povrijeđena lica



Grafik 2. Poginula lica



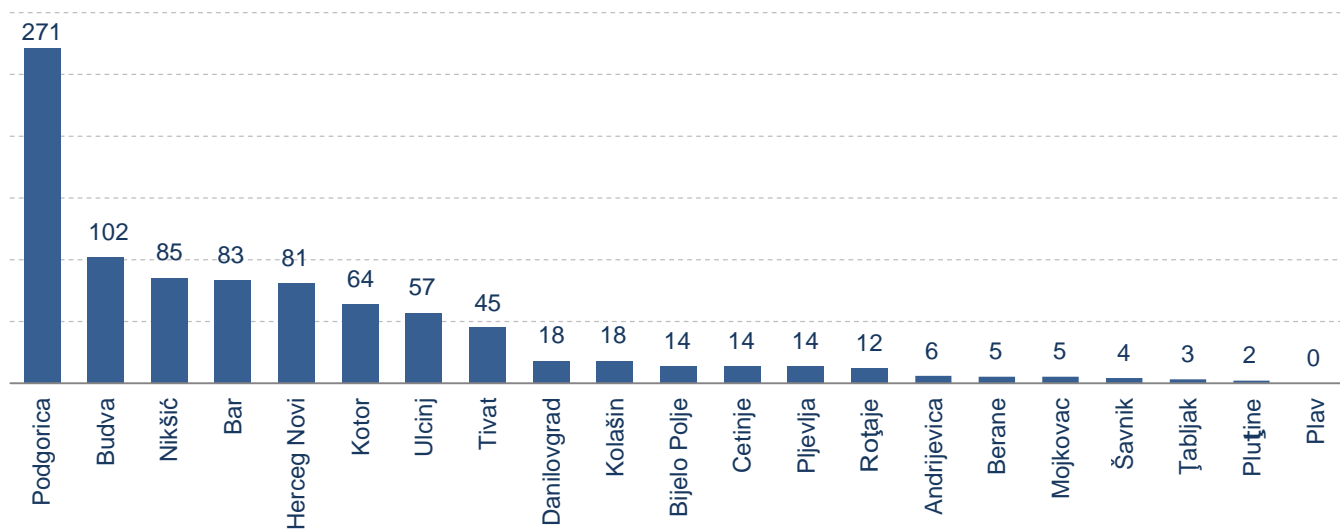
¹ Nastradala lica obuhvataju povrijeđena i poginula lica.

**Tabela 1. Broj saobraćajnih nezgoda po opštinama
Avgust 2012.^P**

Opština	Ukupno	Bez poginulih i povrijeđenih lica	Sa povrijeđenima	Sa poginulima
	(1) + (2)+(3)	(1)	(2)	(3)
Ukupno	903	743	152	8
Andrijeвица	6	2	4	0
Bar Berane	83	60	23	0
Bijelo Polje	5	4	1	0
Budva	14	8	6	0
Cetinje	102	91	10	1
Danilovgrad	14	11	3	0
Herceg Novi	18	15	2	1
Kolašin	81	73	7	1
Kotor	18	11	7	0
Mojkovac	64	58	6	0
Nikšić	5	1	4	0
Plav	85	65	20	0
Pljevlja	0	0	0	0
Plužine	14	11	2	1
Podgorica	2	1	1	0
Rođaje	271	228	42	1
Šavnik	12	8	2	2
Tivat	4	3	1	0
Ulcinj	45	42	3	0
Žabljak	57	49	7	1
	3	2	1	0

p: preliminaran podatak

**Grafik 3. Ukupan broj saobraćajnih nezgoda po opštinama
Avgust 2012.^P**



**Tabela 2. Broj nastradalih lica po opštinama
Avgust 2012.^P**

Opština	Ukupno nastradala lica	Sa povrijeđenima	Sa poginulima
	(1) + (2)	(1)	(2)
Ukupno	252	244	8
Andrijeвица	7	7	0
Bar Berane	33	33	0
Bijelo Polje	1	1	0
Budva	8	8	0
Cetinje	16	15	1
Danilovgrad	4	4	0
Herceg Novi	3	2	1
Kolašin	13	12	1
Kotor	13	13	0
Mojkovac	8	8	0
Nikšić	5	5	0
Plav	31	31	0
Piļevlja	0	0	0
Pluđine	5	4	1
Podgorica	3	3	0
Rođaje	69	68	1
Šavnik	14	12	2
Tivat	1	1	0
Ulcinj	3	3	0
Ћabljak	14	13	1
	1	1	0

p: preliminaran podatak

**Grafik 4. Ukupan broj nastradalih lica po opštinama
Avgust 2012.^P**

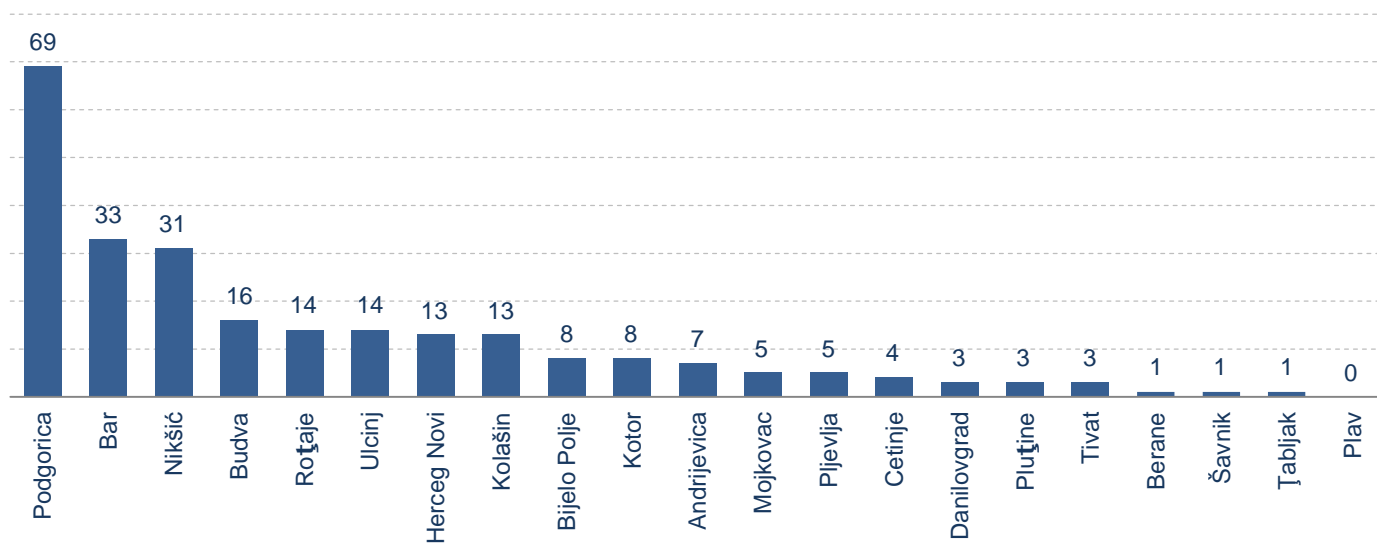


Tabela 3. Broj saobraćajnih nezgoda i indeksi saobraćajnih nezgoda

Mjesec	Ukupan broj saobraćajnih nezgoda u Crnoj Gori	Indeksi		
		2010=100	Mjesečni indeks	Godišnji indeks
2012				
Jan	522	68,5	77,4	89,8
Feb	579	76,0	110,9	98,8
Mar	534	70,1	92,2	83,2
Apr	559	73,4	104,7	88,6
Maj	648	85,1	115,9	103,2
Jun	702	92,2	108,3	97,8
Jul	917	120,3	130,6	93,6
Avg ^p	903	118,5	98,5	94,8
2011	8 519	93,2		
Jan	581	76,3		
Feb	586	77,0	100,9	
Mar	642	84,3	109,6	
Apr	631	82,9	98,3	
Maj	628	82,5	99,5	
Jun	718	94,3	114,3	
Jul	980	128,7	136,5	
Avg	953	125,1	97,2	
Sep	714	93,8	74,9	
Okt	727	95,5	101,8	

p: preliminarni podatak

Tabela 4. Broj nastradalih lica i indeksi nastradalih lica

Mjesec	Ukupan broj nastradalih lica u Crnoj Gori	Indeksi		
		2010=100	Mjesečni indeks	Godišnji indeks
2012				
Jan	79	43,2	59,4	54,1
Feb	51	27,9	64,6	42,5
Mar	120	65,6	235,3	80,5
Apr	111	60,7	92,5	73,5
Maj	146	79,8	131,5	75,3
Jun	181	98,9	124,0	96,3
Jul	257	140,4	142,0	88,6
Avg ^p	252	137,7	98,1	110,0
2011	2 133	97,2		
Jan	146	79,9		
Feb	120	65,6	82,2	
Mar	149	81,5	124,2	
Apr	151	82,6	101,3	
Maj	194	106,1	128,5	
Jun	188	102,8	96,9	
Jul	290	158,6	154,3	
Avg	229	125,3	79,0	
Sep	203	111,0	88,6	
Okt	158	86,4	77,8	

p: preliminarni podatak

Tabela 5. Odnos ukupnog broja nastradalih lica i ukupnog broja saobraćajnih nezgoda, po opštinama^p

Mjesec/ Opština	Avg 12 ^p	Jul 12	Jun 12	Maj 12	Apr 12	Mar 12	Feb 12	Jan 12	Dec 11	Nov 11	Oct 11	Sep 11	Avg 11	Jul 11	Jun 11
Andrijevica	1,17	1,67	1,00	0,00	0,00	0,00	1,00	0,00	0,00	0,00	8,00	0,00	1,00	1,00	0,00
Bar	0,40	0,52	0,24	0,37	0,41	0,41	0,10	0,18	0,44	0,41	0,27	0,63	0,26	0,27	0,33
Berane	0,20	1,50	3,00	1,00	0,00	0,00	0,00	0,00	0,50	0,45	0,25	0,33	0,56	0,78	0,13
Bijelo Polje	0,57	0,29	0,71	0,35	0,07	0,75	0,12	0,15	0,44	0,36	0,45	1,23	0,50	0,53	0,44
Budva	0,16	0,21	0,30	0,21	0,10	0,36	0,13	0,24	0,06	0,20	0,13	0,18	0,14	0,19	0,14
Cetinje	0,29	0,33	0,80	0,73	0,00	0,00	0,00	0,00	0,00	0,00	0,00	0,00	0,00	0,00	0,17
Danilovgrad	0,17	0,29	0,80	0,33	0,33	0,25	0,21	0,25	0,14	0,50	0,44	0,39	0,54	0,67	0,36
Herceg Novi	0,16	0,18	0,27	0,07	0,08	0,06	0,15	0,19	0,11	0,13	0,16	0,03	0,05	0,17	0,16
Kolašin	0,72	0,83	0,50	0,00	0,67	0,00	0,00	0,00	0,54	0,79	0,14	0,82	0,37	0,48	1,15
Kotor	0,13	0,13	0,09	0,13	0,19	0,50	0,25	0,12	0,06	0,00	0,14	0,15	0,09	0,11	0,13
Mojkovac	1,00	2,25	1,60	0,50	0,67	0,00	1,00	0,00	0,00	0,50	0,50	0,40	1,22	1,00	0,33
Nikšić	0,36	0,28	0,19	0,33	0,25	0,17	0,07	0,20	0,20	0,29	0,30	0,24	0,31	0,40	0,24
Plav	0,00	0,00	1,00	0,00	0,00	0,00	0,00	0,00	0,50	0,50	1,00	0,00	0,00	0,80	1,00
Pljevlja	0,36	0,25	0,40	0,00	0,45	1,00	0,00	0,00	0,25	0,67	0,50	0,50	0,38	0,20	0,71
Plužine	1,50	2,00	0,00	3,00	0,00	0,00	0,00	0,00	0,00	0,00	1,50	0,00	0,00	0,00	0,50
Podgorica	0,25	0,21	0,15	0,17	0,16	0,14	0,07	0,13	0,15	0,18	0,11	0,19	0,22	0,25	0,20
Ročaje	1,17	0,33	0,60	0,00	0,00	1,50	0,00	0,00	0,63	0,40	0,33	1,11	0,00	0,31	0,56
Šavnik	0,25	0,40	0,00	0,00	0,00	0,00	0,00	0,00	0,00	0,50	0,33	0,67	0,20	0,33	1,00
Tivat	0,07	0,12	0,17	0,21	0,09	0,07	0,00	0,13	0,11	0,08	0,29	0,29	0,19	0,20	0,20
Ulcinj	0,25	0,29	0,35	0,35	0,22	0,50	0,00	0,25	0,40	0,83	0,43	0,25	0,20	0,53	0,50
Žabljak	0,33	0,00	1,00	0,00	0,00	0,00	0,00	0,50	2,00	0,00	0,00	0,00	0,00	0,60	1,00

p: preliminarni podatak

METODOLOŠKA OBJAŠNENJA

Izvori podataka

Podaci o broju saobraćajnih nezgoda na putevima u Crnoj Gori rezultat su redovnih mjesečnih istraživanja izvještajne jedinice - Uprave policije Crne Gore kao institucije koja se bavi praćenjem i evidentiranjem saobraćajnih nezgoda.

Obuhvatnost

Jedinica posmatranja je saobraćajna nezgoda kao i povrijeđene i poginule osobe u toj saobraćajnoj nezgodi, posmatrane prema prostoru i vremenu u kom se desila nezgoda, vrsti saobraćajne nezgode kao i prema starosnoj strukturi povrijeđenih i poginulih osoba.

Definicije

Saobraćajna nezgoda je bilo koja saobraćajna nezgoda na putu u kojoj učestvuje najmanje jedno vozilo u pokretu po javnom ili privatnom putu na kojem je dozvoljen javni pristup i u kojoj je najmanje jedno lice povrijeđeno ili poginulo.

Saobraćajna nezgoda sa poginulim lice je svaka saobraćajna nezgoda sa povrijeđenim licem koja ima za posledicu gubitak života.

Saobraćajna nezgoda bez poginulog lica je svaka saobraćajna nezgoda sa povrijeđenim licem osim saobraćajne nezgode sa poginulim licem.

Poginulo lice je svako lice koje je izgubilo život odmah ili je umrlo u periodu od 30 dana od posledica saobraćajne nezgode sa povrijeđenim licem.

Povrijeđeno lice je svako lice koje nije poginulo, ali koje je zadobilo povredu u saobraćajnoj nezgodi sa povrijeđenim licem i koje obično zahtijeva medicinsku njegu.

Izdaje i štampa Zavod za statistiku Crne Gore (MONSTAT)
81000 Podgorica, IV Proleterske br.2, telefon (+382) 20 230-811. faks (+382) 20 230-814

Saopštenje pripremile:

Jelena POPOVIĆ i Mia RADUNOVIĆ
Tel. +382-20-231-004;
contact@monstat.org