

Poslovanje preduzeća u Crnoj Gori 2018. godina

U ovom saopštenju objavljuju se rezultati poslovanja preduzeća u Crnoj Gori u 2018. godini. Rezultati poslovanja preduzeća dobijeni su iz istraživanja "Strukturne biznis statistike" (SBS), a korišćenjem metodologije koja je skladu sa Regulativom Evropske Komisije br.295/2008. Podaci su prikazani na nivou sektora Klasifikacije djelatnosti 2010 (KD 2010) kao i prema klasi (veličini) preduzeća.

Promet preduzeća u Crnoj Gori u 2018. godini iznosio je 9 045 miliona eura. Bruto vrijednost proizvodnje u 2018. godini iznosila je 5 255 miliona eura. Bruto dodata vrijednost u 2018. godini iznosila je 2 022 miliona eura.

Tabela 1. Promet preduzeća prema KD 2010 na nivou sektora, u hilj. EUR, 2018. godina

Klasifikacija djelatnosti (KD 2010)		Promet ¹
B	Vađenje rude i kamena	99 103
C	Prerađivačka industrija	806 207
D	Snabdijevanje električnom energijom, gasom, parom i klimatizacija	446 750
E	Snabdijevanje vodom, upravljanje otpadnim vodama, kontrolisanje procesa uklanjanja otpada i slične aktivnosti	138 012
F	Građevinarstvo	1 400 499
G	Trgovina na veliko i trgovina na malo i popravka motornih vozila i motocikala	3 919 209
H	Saobraćaj i skladištenje	475 321
I	Usluge pružanja smještaja i ishrane	429 233
J	Informisanje i komunikacije	372 700
L	Poslovanje nekretninama	68 378
M	Stručne, naučne i tehničke djelatnosti	363 794
N	Administrativne i pomoćne uslužne djelatnosti	236 583
P	Obrazovanje	20 375
Q	Zdravstvena i socijalna zaštita	55 856
R	Umjetnost zabava I rekreacija	141 668
S	Ostale uslužne djelatnosti	71 740

¹ Promet obuhvata obračunate prihode od prodaje roba i usluga, bez PDV-a

Grafik 1. Učešća vrijednosti prometa posmatranih sektora u ukupnom prometu prema klasi preduzeća, 2018. godina

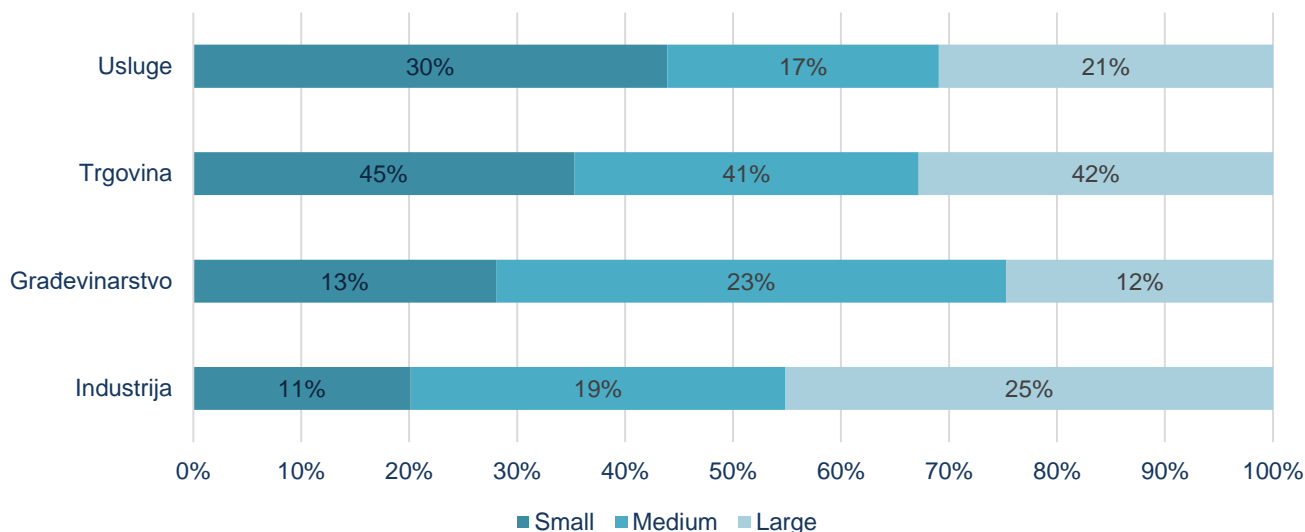


Tabela 2. Promet sektora prema klasi preduzeća u hilj. EUR 2018. godina

Klas. djelatnosti / Klasa pred.	Mala	Srednja	Velika
Industrija	499 818	445 983	544 271
Građevinarstvo	609 496	530 682	260 321
Trgovina	2 042 723	954 213	922 272
Usluge	1 365 010	403 851	466 787

Tabela 3. Bruto vrijednost proizvodnje, međufazna potrošnja i bruto dodata vrijednost prema sektorima, u hilj. EUR, 2018. godina

Klasifikacija djelatnosti (KD 2010)	Bruto vrijednost proizvodnje	Međufazna potrošnja	Bruto dodata vrijednost
B Vađenje rude i kamena	94 432	44 156	50 276
C Prerađivačka industrija	558 407	408 680	149 727
D Snabdijevanje električnom energijom, gasom, parom i klimatizacija	355 842	197 779	158 062
E Snabdijevanje vodom, upravljanje otpadnim vodama, kontrolisanje procesa uklanjanja otpada i slične aktivnosti	108 218	33 039	75 179
F Građevinarstvo	1 187 751	961 886	225 865
G Trgovina na veliko i trgovina na malo i popravka motornih vozila i motocikala	1 002 924	488 856	514 068
H Saobraćaj i skladištenje	430 678	252 266	178 412
I Usluge pružanja smještaja i ishrane	345 606	206 733	138 873
J Informisanje i komunikacije	330 617	157 099	173 518
L Poslovanje nekretninama	58 733	49 477	9 257
M Stručne, naučne i tehničke djelatnosti	310 253	202 428	107 825
N Administrativne i pomoćne uslužne djelatnosti	203 761	107 542	96 218
P Obrazovanje	20 273	7 105	13 169
Q Zdravstvena i socijalna zaštita	51 354	21 992	29 362
R Umjetnost, zabava i rekreacija	138 666	68 061	70 605
S Ostale uslužne djelatnosti	57 229	26 446	30 783

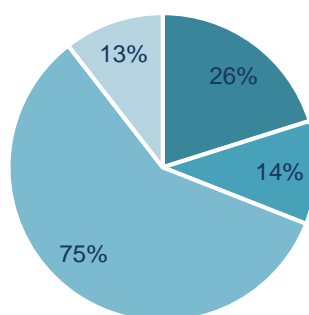
Tabela 4. Bruto vrijednost proizvodnje, međufazna potrošnja i bruto dodata vrijednost prema klasi preduzeća, u hilj. EUR, 2018. godina

Klasa preduzeća	Bruto vrijednost proizvodnje	Međufazna potrošnja	Bruto dodata vrijednost
Mala	2 536 201	1 697 610	838 590
Srednja	1 410 901	848 609	562 292
Velika	1 307 642	687 326	620 317

Tabela 5. Nabavka dobara i usluga i troškovi materijala prema sektorima, u hilj. EUR, 2018. godina

Klasifikacija djelatnosti (KD 2010)	Nabavka dobara i usluga
B Vađenje rude i kamena	5 026
C Prerađivačka industrija	255 253
D Snabdijevanje električnom energijom, gasom, parom i klimatizacija	90 908
E Snabdijevanje vodom, upravljanje otpadnim vodama kontrolisanje procesa uklanjanja otpada i slične aktivnosti	31 029
F Građevinarstvo	193 477
G Trgovina na veliko i trgovina na malo i popravka motornih vozila i motocikala	2 922 794
H Saobraćaj i skladištenje	47 385
I Usluge pružanja smještaja i ishrane	86 261
J Informisanje i komunikacije	48 264
L Poslovanje nekretninama	8 871
M Stručne, naučne i tehničke djelatnosti	54 224
N Administrativne i pomoćne uslužne djelatnosti	32 982
P Obrazovanje	122
Q Zdravstvena i socijalna zaštita	4 751
R Umjetnost zabava i rekreacija	4 100
S Ostale uslužne djelatnosti	12 384

Grafik 2. Učešće ukupne nabavke dobara i usluga u ukupnom prometu prema djelatnostima, 2018. godina



■ Industrija ■ Građevinarstvo ■ Trgovina ■ Usluge

Grafik 3. Učešće troškova zarada, naknada zarada i ostalih ličnih rashoda u ukupnoj vrijednosti posmatranih sektora prema klasi preduzeća, 2018. godina

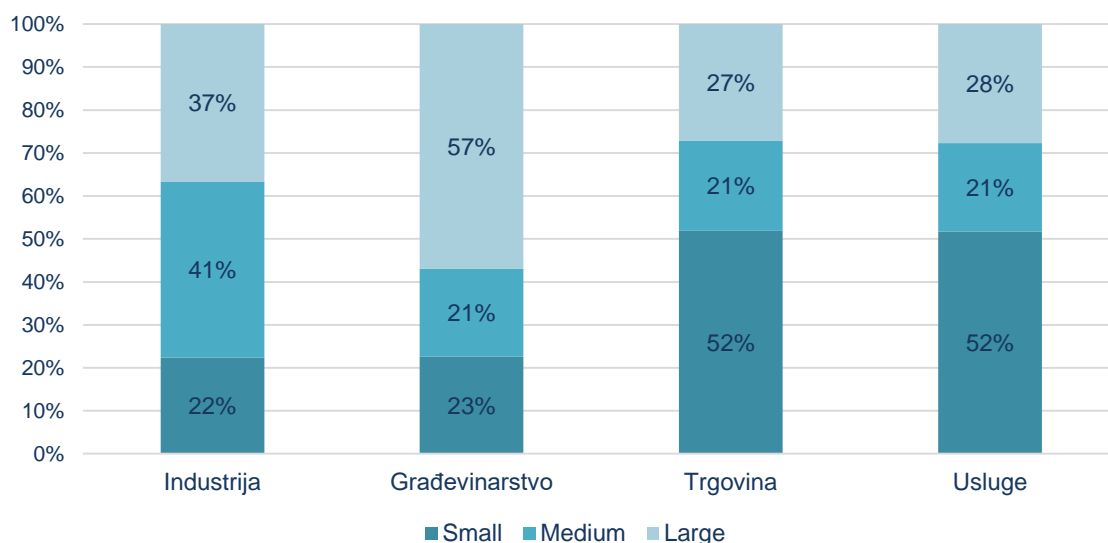
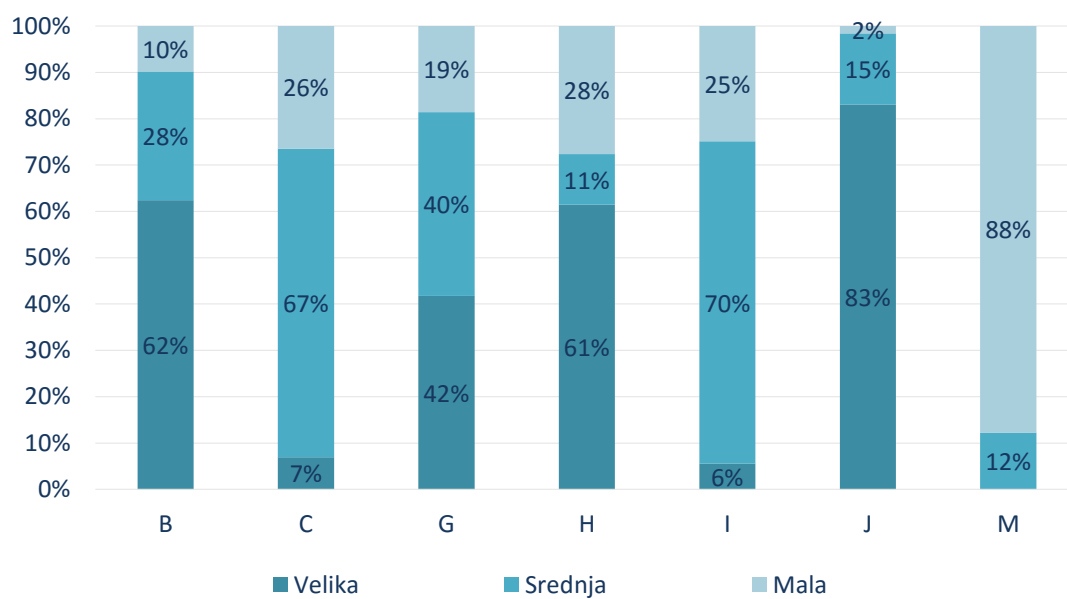


Tabela 6. Investicije u izgradnju zgrada i drugih građevina, investicije u mašine i opremu i druga tehnička sredstva, u hilj. EUR, 2018. godina

Klasifikacija djelatnosti (KD 2010)		Investicije u zgrade i druge građevine	Investicije u mašine, opremu i druga tehnička sredstva	Ostalo
B	Vađenje rude i kamena	4 205	16 196	375
C	Prerađivačka industrija	16 848	26 053	299
D	Snabdijevanje električnom energijom, gasom, parom i klimatizacija	10 064	36 757	714
E	Snabdijevanje vodom, upravljanje otpadnim vodama, kontrolisanje procesa uklanjanja otpada i slične aktivnosti	4 740	5 284	56
F	Građevinarstvo	14 858	50 868	1 142
G	Trgovina na veliko i trgovina na malo i popravka motornih vozila i motocikala	31 489	32 818	13 448
H	Saobraćaj i skladištenje	18 346	22 543	408
I	Usluge pružanja smještaja i ishrane	39 533	20 161	307
J	Informisanje i komunikacije	10 998	95 744	35 687
L	Poslovanje nekretninama	72 913	650	52
M	Stručne, naučne i tehničke djelatnosti	2 797	7 962	199
N	Administrativne i pomoćne uslužne djelatnosti	154	1 294	65

Grafik 4. Investicije u nova i polovna osnovna sredstva, prema klasi preduzeća, 2018. godina



METODOLOŠKA OBJAŠNENJA

Izvori i metode prikupljanja podataka

Cilj Istraživanja strukturne biznis statistike (SBS) je obračun indikatora potrebnih za analizu strukture djelatnosti poslovnih subjekata, strukture inputa i outputa proizvodnog procesa, poslovnog uspjeha i konkurentnosti ekonomskih subjekata. Podaci za kompilaciju strukturne biznis statistike (SBS) i obračun pokazatelja SBS-a prikupljaju se iz administrativnih i statističkih izvora podataka. Najvažniji administrativni izvori podataka su finansijski izvještaji privrednih subjekata i statistički aneks. Ostali izvori podataka su statistička istraživanja Uprave za statistiku: investicije, istaživanja statistike tržišta rada, kratkoročne statistike (istraživanja u oblasti građevinarstva, trgovine i industrije) kao i podaci Biznis registra.

Obuhvat

Jedinice posmatranja Strukturnog istraživanja o poslovanju preduzeća (SBS-1) su privredni subjekti koji obavljaju privrednu djelatnost u sektorima B do S prema KD 2010 izuzev sektora K i O (Finansijske djelatnosti i sektor Državna uprava i odbrana). Svakom preduzeću dodjeljuje se šifra djelatnosti u skladu sa nacionalnom KD 2010 prema glavnoj djelatnosti koju obavlja. Glavnu djelatnost utvrđuje i ažurira Biznis registar Uprave za statistiku.

Prikupljeni podaci se prikazuju prema Klasifikaciji djelatnosti 2010 (KD 2010) koja je usklađena sa Evropskom klasifikacijom djelatnosti NACE Rev 2.

Privredni subjekti prema veličini preduzeća na osnovu broja zaposlenih klasifikovani su u tri klase:

- mala (0 do 49 radnika)
- srednja (50 do 249 radnika)
- i velika (preko 250 radnika).

Definicije

Promet obuhvata obračunate prihode od prodaje roba i usluga bez PDV-a.

Bruto vrijednost proizvodnje predstavlja tržišnu vrijednost svih proizvedenih roba i usluga.

Međufazna potrošnja po nabavnim cijenama je vrijednost proizvoda i usluga koji se transformišu, koriste ili troše u procesu proizvodnje.

Bruto dodata vrijednost predstavlja razliku između bruto vrijednosti proizvodnje i međufazne potrošnje.

Ukupne nabavke dobara i usluga predstavljaju vrijednost svih dobara i usluga nabavljenih tokom obračunskog perioda za preprodaju ili potrošnju u proizvodnom procesu. Dobra i usluge mogu biti preprodani sa ili bez dalje dorade, upotrijebljeni u proizvodnom procesu ili se nalaze na zalihama.

Izdaje i štampa Uprava za statistiku Crne Gore (MONSTAT)

81000 Podgorica IV Proleterske br.2, Tel. (+382) 20 230 811; tel/fax (+382) 20 230 814

Saopštenje pripremila:

Tatjana POPOVIĆ

E-mail: contact@monstat.org

Web Site: www.monstat.org