

Poslovanje preduzeća u Crnoj Gori, 2016. godina

U ovom saopštenju objavljuju se rezultati poslovanja preduzeća u Crnoj Gori u 2016. godini. Rezultati poslovanja preduzeća dobijeni su iz istraživanja "Strukturne biznis statistike" (SBS), a korišćenjem metodologije koja je skladu sa Regulativom Evropske Komisije br. 295/2008. Podaci su prikazani na nivou sektora Klasifikacije djelatnosti 2010 (KD 2010) kao i prema klasi (veliĉini) preduzeća.

Promet preduzeća u Crnoj Gori u 2016. godini iznosio je 7 150 miliona eura. Bruto vrijednost proizvodnje u 2016. godini iznosila je 3 896 miliona eura.

Bruto dodata vrijednost u 2016. godini iznosila je 1 600 miliona eura.

Tabela 1. Promet preduzeća prema KD 2010 na nivou sektora, u hilj. EUR, 2016. godina

Klasifikacija djelatnosti (KD 2010)		Promet ¹
B	Vađenje rude i kamena	81 935
C	Prerađivačka industrija	586 166
D	Snabdijevanje električnom energijom, gasom, parom i klimatizacija	322 517
E	Snabdijevanje vodom, upravljanje otpadnim vodama, kontrolisanje procesa uklanjanja otpada i slične aktivnosti	97 550
F	Građevinarstvo	820 239
G	Trgovina na veliko i trgovina na malo i popravka motornih vozila i motocikala	3 495 284
H	Saobraćaj i skladištenje	429 171
I	Usluge pružanja smještaja i ishrane	310 589
J	Informisanje i komunikacije	317 271
L	Poslovanje nekretninama	76 227
M	Stručne, naučne i tehničke djelatnosti	257 850
N	Administrativne i pomoćne uslužne djelatnosti	174 908
P	Obrazovanje	14 168
Q	Zdravstvena i socijalna zaštita	42 746
R	Umjetnost zabava i rekreacija	94 272
S	Ostale uslužne djelatnosti	29 200

¹ Promet obuhvata obračunate prihode od prodaje roba i usluga, bez PDV-a

Grafik 1. Učesća vrijednosti prometa posmatranih sektora u ukupnom prometu prema klasi preduzeća, 2016. godina

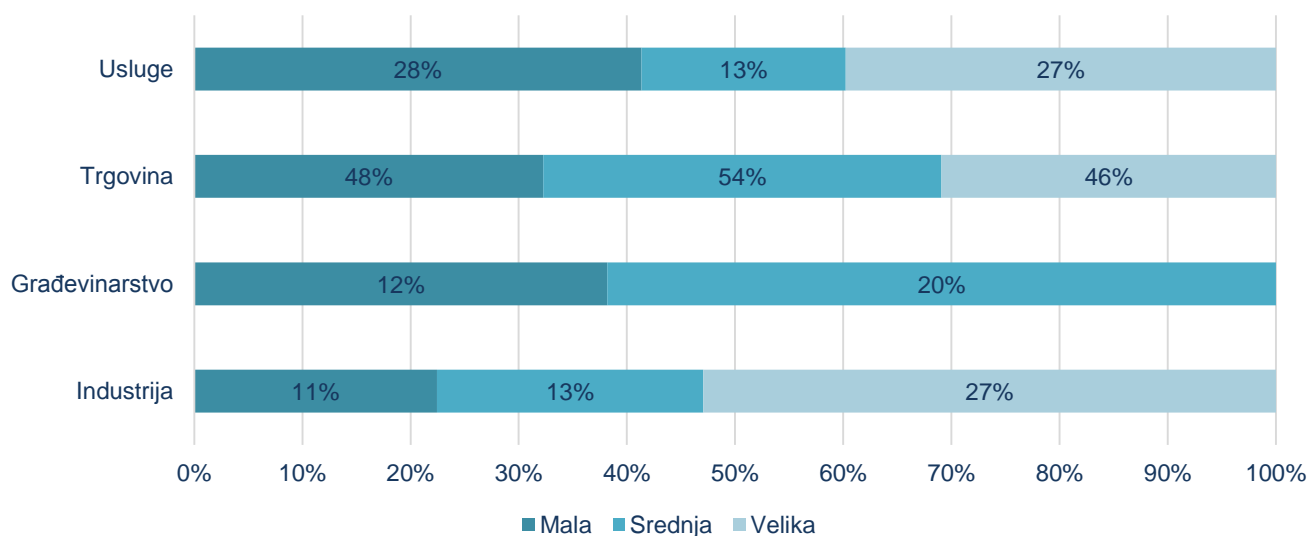


Tabela 2. Promet sektora prema klasi preduzeća u hilj. EUR 2016. godina

Klasifikacija djelatnosti	Mala	Srednja	Velika
Industrija	428 001	220 903	439 264
Građevinarstvo	465 524	354 715	-
Trgovina	1 788 908	960 848	745 528
Usluge	1 069 032	229 880	447 491

Tabela 3. Bruto vrijednost proizvodnje, međufazna potrošnja i bruto dodata vrijednost prema sektorima, u hilj. EUR, 2016. godina

Klasifikacija djelatnosti (KD 2010)		Bruto vrijednost proizvodnje	Međufazna potrošnja	Bruto dodata vrijednost
B	Vađenje rude i kamena	80 733	36 907	43 826
C	Prerađivačka industrija	419 095	312 323	106 772
D	Snabdijevanje električnom energijom, gasom, parom i klimatizacija	270 503	136 780	133 724
E	Snabdijevanje vodom, upravljanje otpadnim vodama, kontrolisanje procesa uklanjanja otpada i slične aktivnosti	84 240	25 396	58 844
F	Građevinarstvo	735 776	523 024	212 753
G	Trgovina na veliko i trgovina na malo i popravka motornih vozila i motocikala	860 795	415 478	445 317
H	Saobraćaj i skladištenje	376 496	223 915	152 581
I	Usluge pružanja smještaja i ishrane	256 987	156 533	100 455
J	Informisanje i komunikacije	280 090	133 843	146 247
L	Poslovanje nekretninama	47 200	33 135	14 065
M	Stručne, naučne i tehničke djelatnosti	211 474	141 751	69 723
N	Administrativne i pomoćne uslužne djelatnosti	135 533	89 489	46 044
P	Obrazovanje	14 128	4 875	9 253
Q	Zdravstvena i socijalna zaštita	37 908	15 205	22 703
R	Umjetnost, zabava i rekreacija	66 080	39 007	27 073
S	Ostale uslužne djelatnosti	19 311	8 855	10 456

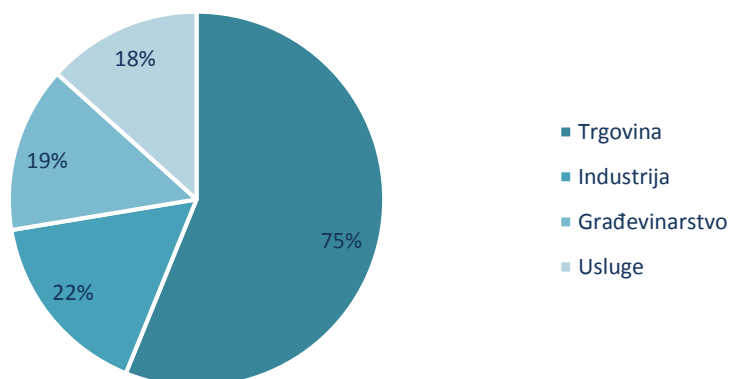
Tabela 4. Bruto vrijednost proizvodnje, međufazna potrošnja i bruto dodata vrijednost prema klasi preduzeća, u hilj. EUR, 2016. godina

Klasa preduzeća	Bruto vrijednost proizvodnje	Međufazna potrošnja	Bruto dodata vrijednost
Mala	2 068 962	1 354 119	714 843
Srednja	899 588	486 888	412 700
Velika	927 799	455 508	472 291

Tabela 5. Nabavka dobara i usluga i troškovi materijala prema sektorima, u hilj. EUR, 2016. godina

Klasifikacija djelatnosti (KD 2010)		Nabavka dobara i usluga
B	Vađenje rude i kamena	1 807
C	Prerađivačka industrija	173 707
D	Snabdijevanje električnom energijom, gasom, parom i klimatizacija	52 015
E	Snabdijevanje vodom, upravljanje otpadnim vodama kontrolisanje procesa uklanjanja otpada i slične aktivnosti	13 212
F	Građevinarstvo	154 957
G	Trgovina na veliko i trgovina na malo i popravka motornih vozila i motocikala	2 636 522
H	Saobraćaj i skladištenje	54 682
I	Usluge pružanja smještaja i ishrane	54 068
J	Informisanje i komunikacije	40 139
L	Poslovanje nekretninama	13 403
M	Stručne, naučne i tehničke djelatnosti	46 108
N	Administrativne i pomoćne uslužne djelatnosti	39 421
P	Obrazovanje	56
Q	Zdravstvena i socijalna zaštita	5 062
R	Umjetnost zabava i rekreacija	28 771
S	Ostale uslužne djelatnosti	9 932

Grafik 2. Učešće ukupne nabavke dobara i usluga u ukupnom prometu prema djelatnostima, 2016. godina



Grafik 3. Učešće troškova zarada, naknada zarada i ostalih ličnih rashoda u ukupnoj vrijednosti posmatranih sektora prema klasi preduzeća, 2016. godina

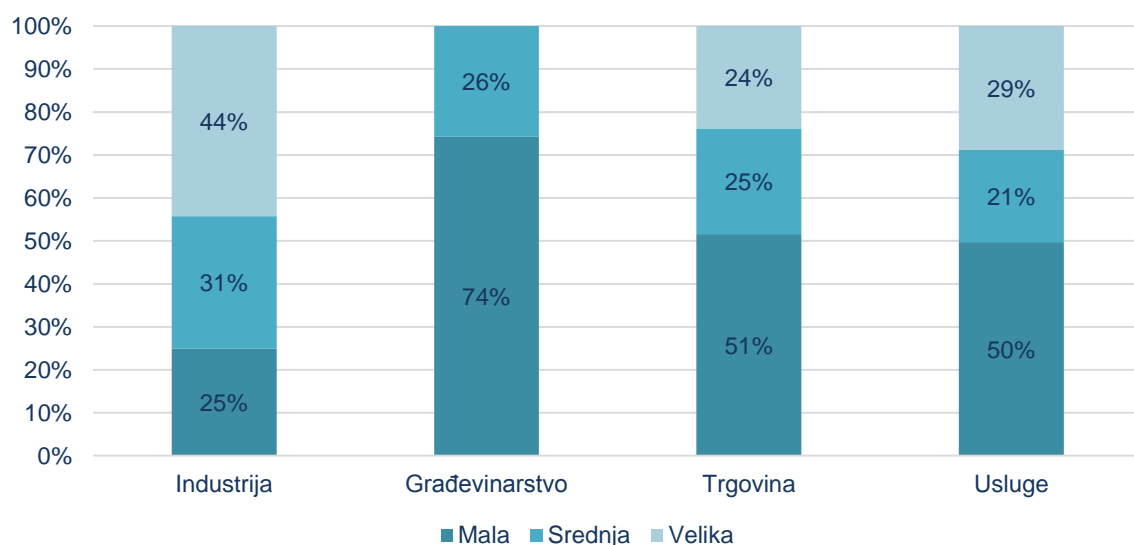
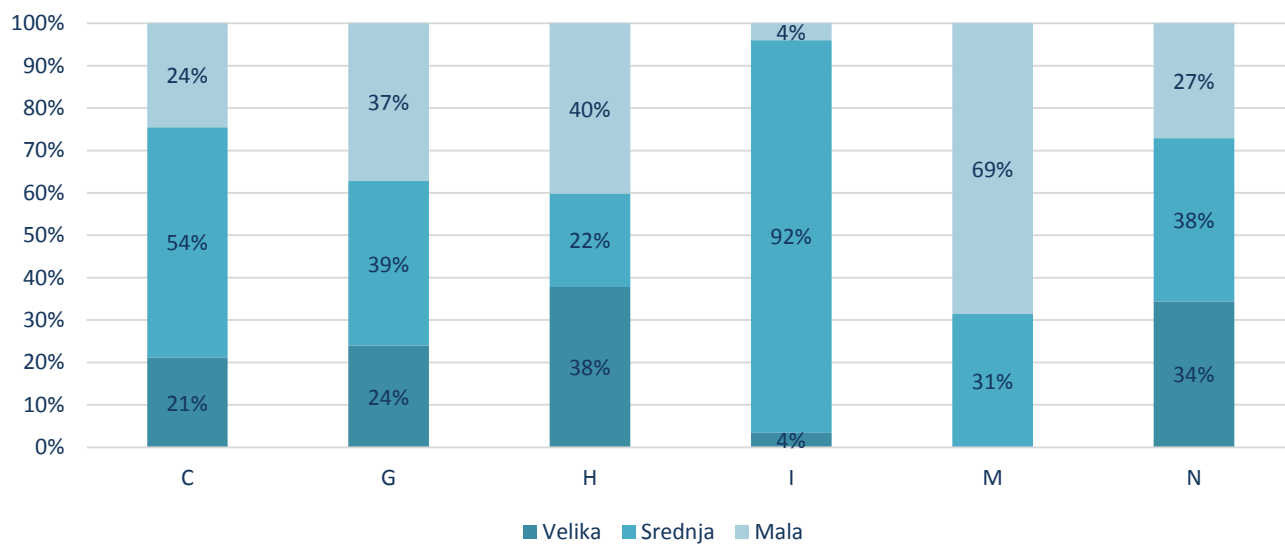


Tabela 6. Investicije u izgradnju zgrada i drugih građevina, investicije u mašine i opremu i druga tehnička sredstva, u hilj. EUR, 2016. godina

Klasifikacija djelatnosti (KD 2010)		Investicije u zgrade i druge građevine	Investicije u mašine, opremu i druga tehnička sredstva	Ostalo
B	Vađenje rude i kamena	1 861	8 807	846
C	Prerađivačka industrija	11 387	17 036	3 373
D	Snabdijevanje električnom energijom, gasom, parom i klimatizacija	14 892	46 933	763
E	Snabdijevanje vodom, upravljanje otpadnim vodama, kontrolisanje procesa uklanjanja otpada i slične aktivnosti	6 699	3 819	13
F	Građevinarstvo	14 052	25 598	694
G	Trgovina na veliko i trgovina na malo i popravka motornih vozila i motocikala	43 765	26 120	4 913
H	Saobraćaj i skladištenje	14 679	18 560	542
I	Usluge pružanja smještaja i ishrane	27 646	9 093	29
J	Informisanje i komunikacije	15 457	40 448	74 128
L	Poslovanje nekretninama	2 701	705	62
M	Stručne, naučne i tehničke djelatnosti	4 936	8 031	451
N	Administrativne i pomoćne uslužne djelatnosti	1 188	987	67

Grafik 4. Investicije u nova i polovna osnovna sredstva, prema klasi preduzeća, 2016. godina



METODOLOŠKA OBJAŠNJENJA

Izvori i metode prikupljanja podataka

Cilj Istraživanja strukturne biznis statistike (SBS) je obračun indikatora potrebnih za analizu strukture djelatnosti poslovnih subjekata strukture inputa i outputa proizvodnog procesa poslovnog uspjeha i konkurentnosti ekonomskih subjekata. Podaci za kompilaciju strukturne biznis statistike (SBS) i obračun pokazatelja SBS-a prikupljaju se iz administrativnih i statističkih izvora. Najvažniji administrativni izvori podataka su finansijski izvještaji privrednih subjekata i statistički aneks. Ostali izvori podataka su statistička istraživanja Zavoda za statistiku: investicije istraživanja statistike tržišta rada kratkoročne statistike (istraživanja u oblasti građevinarstva trgovine i industrije) kao i podaci Biznis registra.

Obuhvat

Jedinice posmatranja Strukturnog istraživanja o poslovanju preduzeća (SBS-1) su privredni subjekti koji obavljaju privrednu djelatnost u sektorima B do S prema KD 2010 izuzev sektora K i O (Finansijske djelatnosti i sektor Državna uprava i odbrana). Svakom preduzeću dodjeljuje se šifra djelatnosti u skladu sa nacionalnom KD 2010 prema glavnoj djelatnosti koju obavlja. Glavnu djelatnost utvrđuje i ažurira Biznis registar Zavoda za statistiku.

Prikupljeni podaci se prikazuju prema Klasifikaciji djelatnosti 2010 (KD 2010) koja je usklađena sa Evropskom klasifikacijom djelatnosti NACE Rev 2.

Privredni subjekti prema veličini preduzeća na osnovu broja zaposlenih klasifikovani su u tri klase:

- mala (0 do 49 radnika)
- srednja (50 do 249 radnika)
- i velika (preko 250 radnika).

Definicije

Promet obuhvata obračunate prihode od prodaje roba i usluga bez PDV-a.

Bruto vrijednost proizvodnje predstavlja tržišnu vrijednost svih proizvedenih roba i usluga.

Međufazna potrošnja po nabavnim cijenama je vrijednost proizvoda i usluga koji se transformišu, koriste ili troše u procesu proizvodnje.

Bruto dodata vrijednost predstavlja razliku između bruto vrijednosti proizvodnje i intermedijalne potrošnje.

Ukupne nabavke dobara i usluga predstavljaju vrijednost svih dobara i usluga nabavljenih tokom obračunskog perioda za preprodaju ili potrošnju u proizvodnom procesu. Dobra i usluge mogu biti preprodani sa ili bez dalje dorade, upotrijebljeni u proizvodnom procesu ili se nalaze na zalihama.

Izdaje i štampa Zavod za statistiku Crne Gore (MONSTAT)

81000 Podgorica IV Proleterske br.2 Tel. (+382) 20 230 811; tel/fax (+382) 20 230 814

Saopštenje pripremila:

Tatjana POPOVIĆ

E-mail: contact@monstat.org

Web: www.monstat.org