

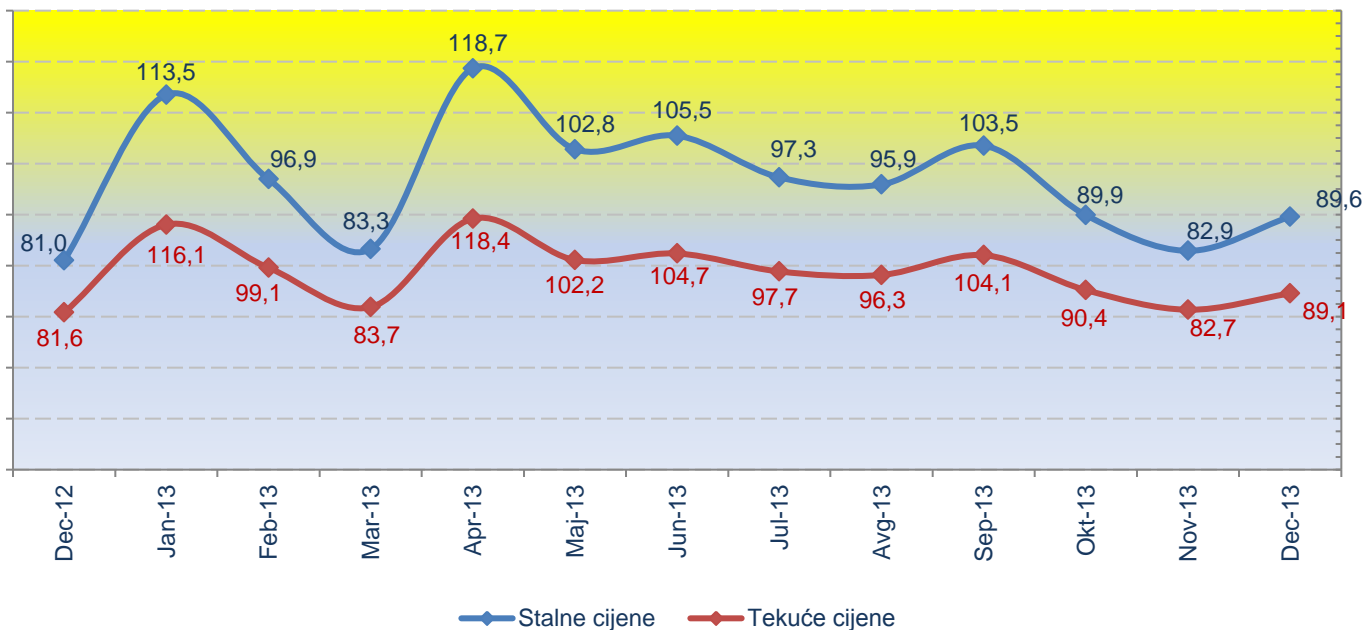
## Godišnje saopštenje trgovine na veliko i malo motornim vozilima i motociklima za 2013. godinu

Promet robe u trgovini na veliko i malo motornim vozilima i motociklima u Crnoj Gori u 2013.godini u odnosu na 2012. godinu je manji za 0,8%. Promet u trgovini na veliko je manji za 2,5% a u trgovini na malo za 1,6% u odnosu na 2012.godinu.

Tabela br.1: Indeksi prometa u 2013. godini u odnosu na 2012. godinu

PROMET	<u>2012</u> <u>2011</u>	<u>2013</u> <u>2012</u>
Ukupan promet ostvaren u trgovini na veliko i malo motornim vozilima i motociklima (oblast 45)	86,5	99,2
Promet u trgovini na veliko motornim vozilima i motociklima	94,9	97,5
Promet u trgovini na malo motornim vozilima i motociklima	80,2	98,4

Grafik 1. Godišnji indeksi prometa u trgovini na malo motornim vozilima i motociklima u stalnim i tekućim cijenama



Broj prodavnica u ukupnoj trgovini na veliko i malo motornim vozilima i motociklima je veći za 0,5% u 2013.godini u odnosu na 2012.godinu

U trgovini na veliko motornim vozilima i motociklima je broj prodavnica manji za 1,8% dok je u trgovini na malo motornim vozilima i motociklima veći za 1,0% u 2013. godini u odnosu na 2012. godinu.

**Tabela br. 2: Indeksi broja prodavnica u 2013. u odnosu na 2012.godinu**

BROJ PRODAVNICA	<u>2012</u> <u>2011</u>	<u>2013</u> <u>2012</u>
Ukupna trgovina na veliko i malo motornim vozilima i motociklima (oblast 45)	99,9	100,5
Trgovina na veliko motornim vozilima i motociklima	97,8	98,2
Trgovina na malo motornim vozilima i motociklima	100,4	101,0

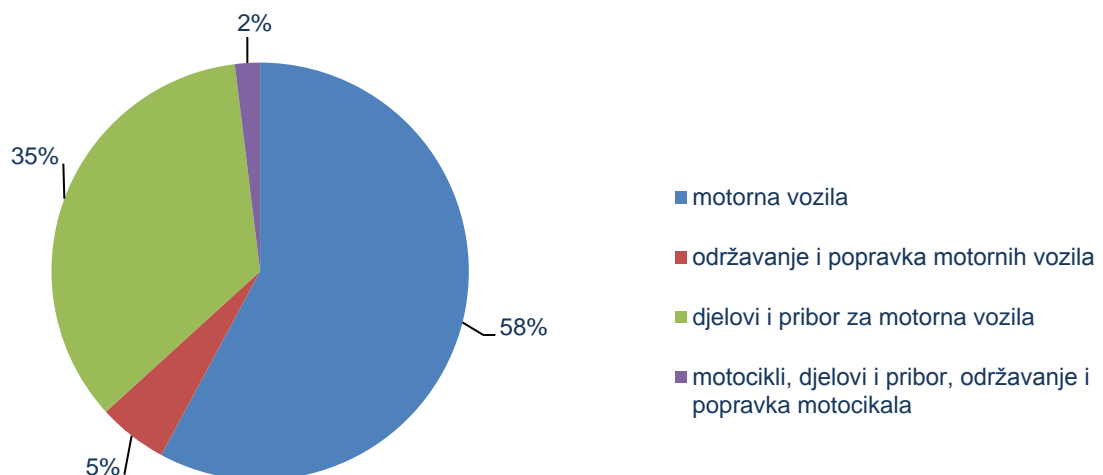
Broj zaposlenih u ukupnoj trgovini na veliko i malo motornim vozilima i motociklima je smanjen za 0,1% u 2013.godini u odnosu na 2012.godinu

U trgovini na veliko motornim vozilima i motociklima je broj zaposlenih manji za 1,8% dok je u trgovini na malo motornim vozilima i motociklima veći za 0,7% u 2013. godini u odnosu na 2012. godinu.

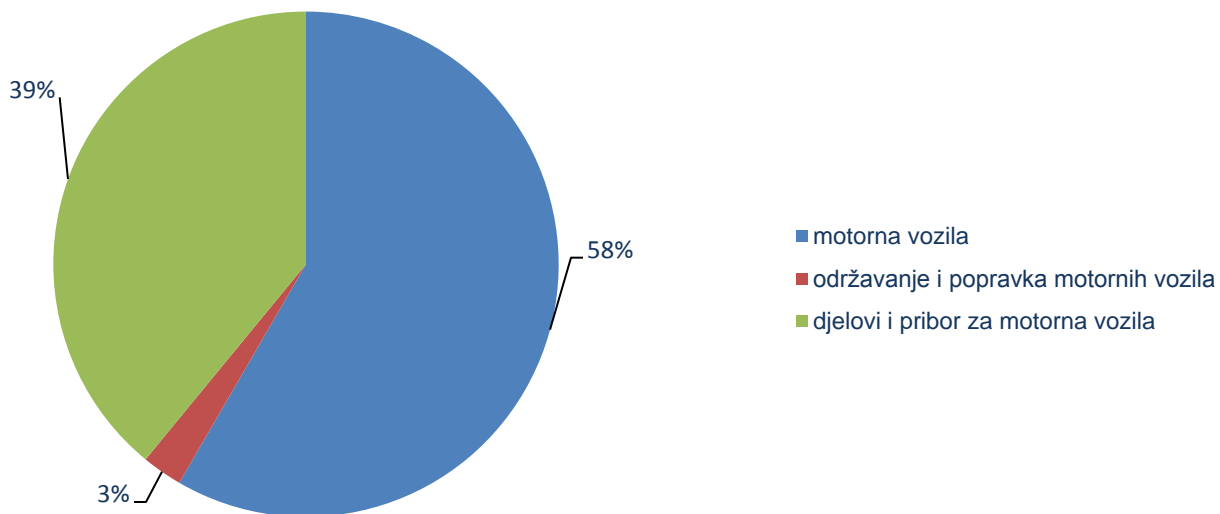
**Tabela br.3: Indeksi broja zaposlenih u 2013. u odnosu na 2012. godinu**

BROJ ZAPOSLENIH	<u>2012</u> <u>2011</u>	<u>2013</u> <u>2012</u>
Ukupna trgovina na veliko i malo motornim vozilima i motociklima (oblast 45)	96,4	99,0
Trgovina na veliko motornim vozilima i motociklima	91,6	98,2
Trgovina na malo motornim vozilima i motociklima	98,5	99,3

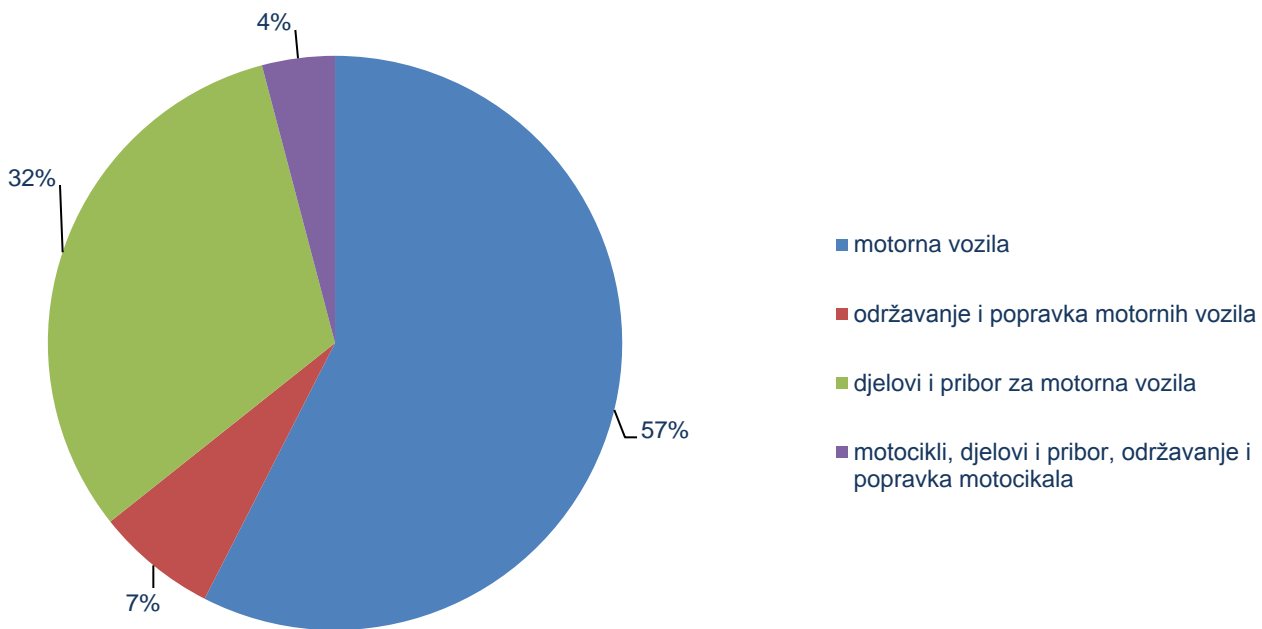
**Grafik br.2: Struktura ukupnog prometa trgovine na veliko i malo motornim vozilima i motociklima u 2013. god.**



Grafik br.3: Struktura prometa trgovine na veliko motornim vozilima i motociklima u 2013. god.



Grafik br.4: Struktura prometa trgovine na malo motornim vozilima i motociklima u 2013. god.



**Tabela br.4: Indeksi prometa u 2013. godini u odnosu na 2012. godinu po pojedinim kategorijama prometa**

	Ukupna trgovina na veliko i malo motornim voz.i motociklima (oblast 45)		Trgovina na veliko motornim voz.i motociklima		Trgovina na malo motornim voz. i motociklima	
	<u>2012</u> 2011	<u>2013</u> 2012	<u>2012</u> 2011	<u>2013</u> 2012	<u>2012</u> 2011	<u>2013</u> 2012
Motorna vozila	85,8	97,8	96,9	92,3	77,0	103,4
Održavanje i popravka motornih vozila	97,5	87,7	84,9	81,2	103,2	90,1
Djelovi i pribor za motorna vozila	84,0	98,5	92,3	108,2	77,7	89,8
Djelovi i pribor, održavanje i popravka motocikala	153,3	109,5	-		153,3	109,5

## METODOLOŠKA OBJAŠNENJA

### Izvori podataka

Podaci o Trgovini na veliko i malo motornim vozilima i motociklima, prikupljaju se redovnim mjesečnim istraživanjem. Istraživanje je na bazi uzorka i obuhvaćena su preduzeća koja su u Registru jedinica razvrstavanja prema klasifikaciji djelatnosti Nace Rev.2 razvrstana u oblasti 45. Do januara 2012. Trgovina motornim vozilima i motociklima je praćena u sklopu Mjesečnog istraživanja trgovine na malo (Trg10). Prelaskom na novu klasifikaciju djelatnosti Nace Rev.2, Trgovina motornim vozilima i motociklima se prati posebnim mjesečnim istraživanjem Trg10M i godišnjim istraživanjem TRG10g.

### Obuhvatnost

Statistika trgovine na veliko i malo motornim vozilima i motociklima obuhvata i prikazuje promet preduzeća čija je osnovna djelatnost iz oblasti 45. Ovo godišnje istraživanje trgovine na malo se radi na bazi uzorka u koji su uključena sva velika i srednja preduzeća a mala i mikro preduzeća su određena metodom slučajnog uzorka.

### Definicije

Kao *promet robe u trgovini na veliko* iskazana je vrijednost robe koju su preduzeća/organizacije koje obavljaju promet robe na veliko isporučile: preduzećima unutrašnje trgovine, ostalim preduzećima za dalju preradu i velikim potrošačima za sopstvenu potrošnju (organizacije zdravstvene i socijalne zaštite, obrazovanja, odbrane i dr.).

Promet robe u trgovini na malo predstavlja vrijednost prodane robe preduzeća koja je prodana krajnjim potrošačima, odnosno stanovništvu za ličnu potrošnju i upotrebu u domaćinstvu, kao i pravnim i fizičkim licima za obavljanje djelatnosti.

Pod ukupnim prometom u trgovini na veliko i malo motornim vozilima i motociklima se podrazumijeva zbir prometa trgovine na veliko, trgovine na malo motornim vozilima i motociklima i ostalih djelatnosti kojima se preduzeće bavi.

Izdaje i štampa Zavod za statistiku Crne Gore (MONSTAT)

81000 Podgorica, IV Proleterske br,2, telefon (+382) 20 230-811, faks (+382) 20 230-814

*Saopštenje pripremila:*

**Milena Jolić**

**Tel, +382-20-230 837**

[contact@monstat.org](mailto:contact@monstat.org)